



Marktgemeinde Wiener Neudorf

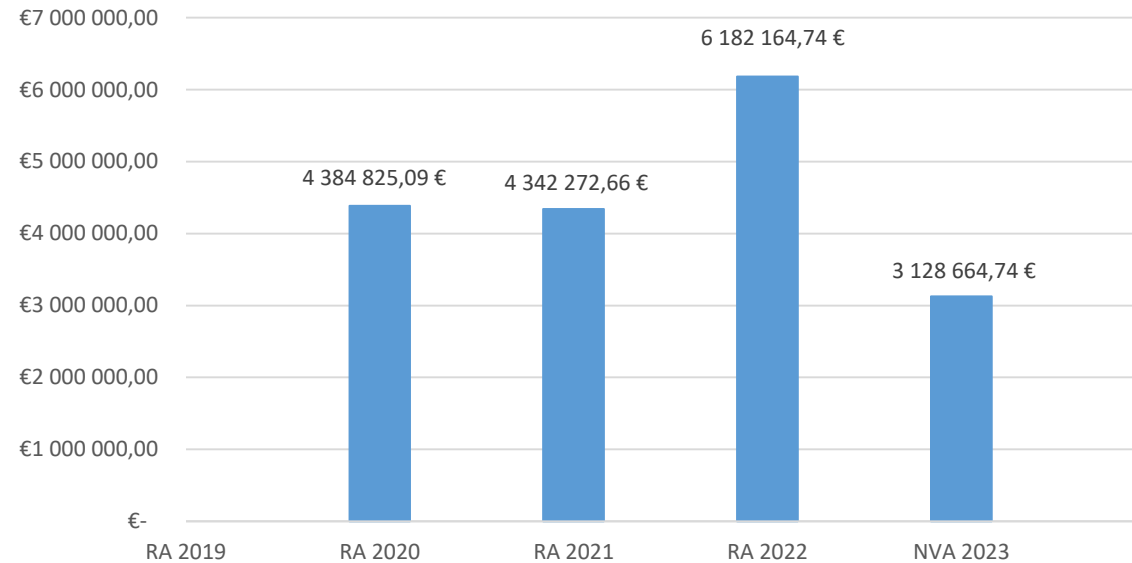
1. Nachtragsvoranschlag 2023

Vorbericht

Vorbericht zum NVA 2023

gemäß § 3 der NÖ Gemeindehaushaltsverordnung
(NÖ GHVO)

Entwicklung des Haushaltspotenzials

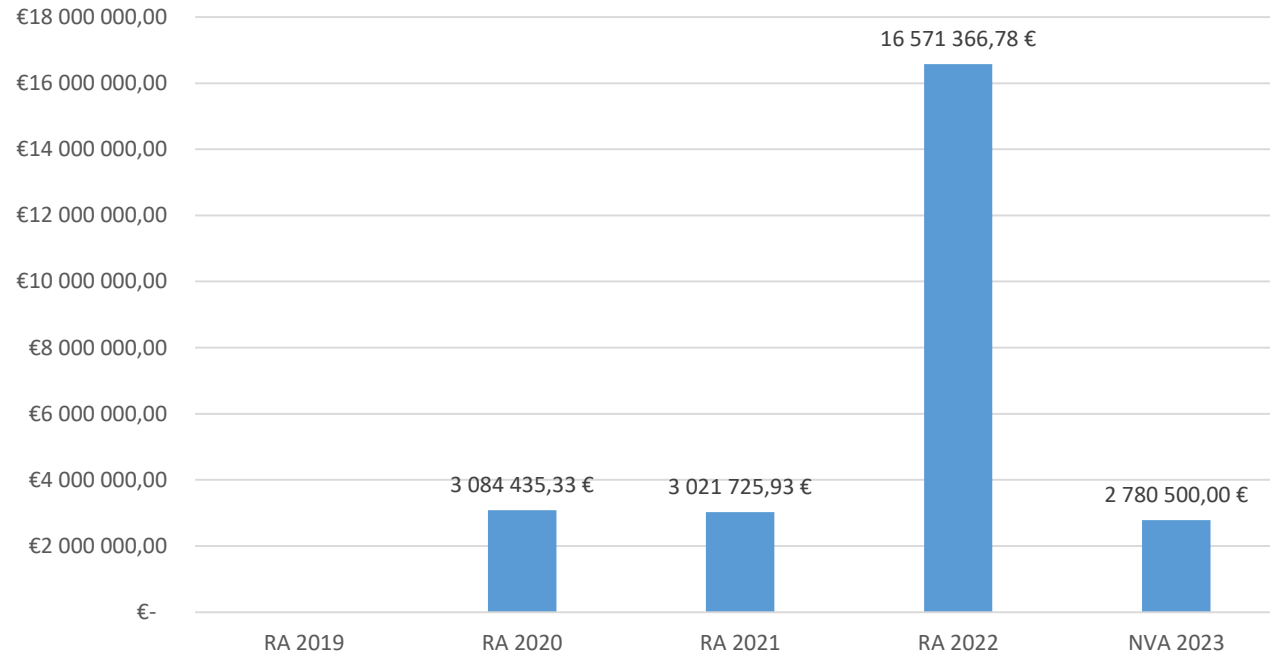


Das Haushaltspotential hat seine Grundlage in § 67 Z. 11 der NÖ Gemeindeordnung 1973 (NÖ GO 1973) und ist erstmals im Voranschlag 2020 auszuweisen. Die Angaben zu den Vorjahren entfallen daher.

Haushaltspotential: Differenz der wiederkehrenden Mittelaufbringungen abzüglich der wiederkehrenden Mittelverwendungen unter Berücksichtigung der entsprechenden Forderungen und Verbindlichkeiten.

Das Haushaltspotenzial ist eine wichtige Kenngröße und gibt die aktuelle Leistungsfähigkeit der Gemeinde wieder. Das schafft Vergleichbarkeit mit der bisherigen Rechtslage, aus der Überschüsse und Abgänge abzuleiten waren und dient der Transparenz. Wenn das Haushaltspotenzial innerhalb des Zeitraumes des mittelfristigen Finanzplanes laufen negativ ist, ist ein Haushaltskonsolidierungskonzept zu erstellen (§ 72b Abs. 1 Z. 2 NÖ GO 1973).

Entwicklung des Nettoergebnisses

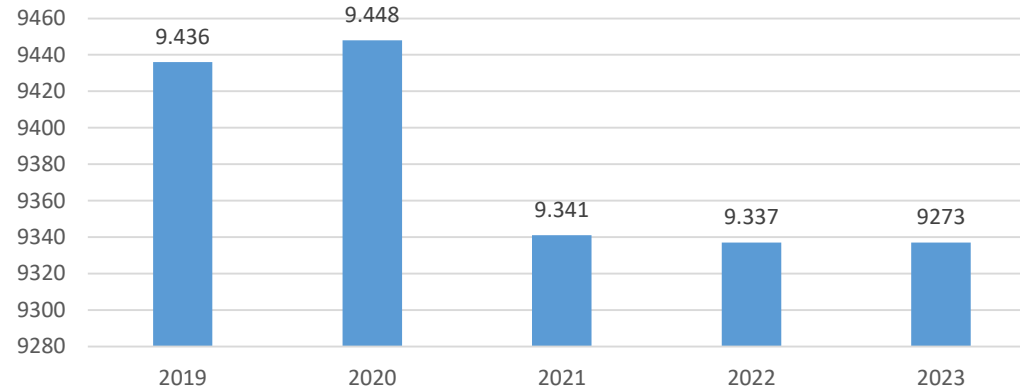


Beim Nettoergebnis handelt es sich um das Ergebnis des Ergebnisvoranschlages und ist erstmals für das Haushaltsjahr 2020 auszuweisen. Die Angaben zu den Vorjahren entfallen daher.

Ein positives Nettoergebnis bedeutet, dass die Erträge voraussichtlich ausreichend sein werden, die Aufwendungen für die kommunalen Leistungen (inklusive des Werteverzehrs des Anlagevermögens in Form der Abschreibungen) abzudecken.

Ein negatives Nettoergebnis heißt, dass dies nicht zur Gänze (in der Höhe des negativen Wertes) möglich ist.

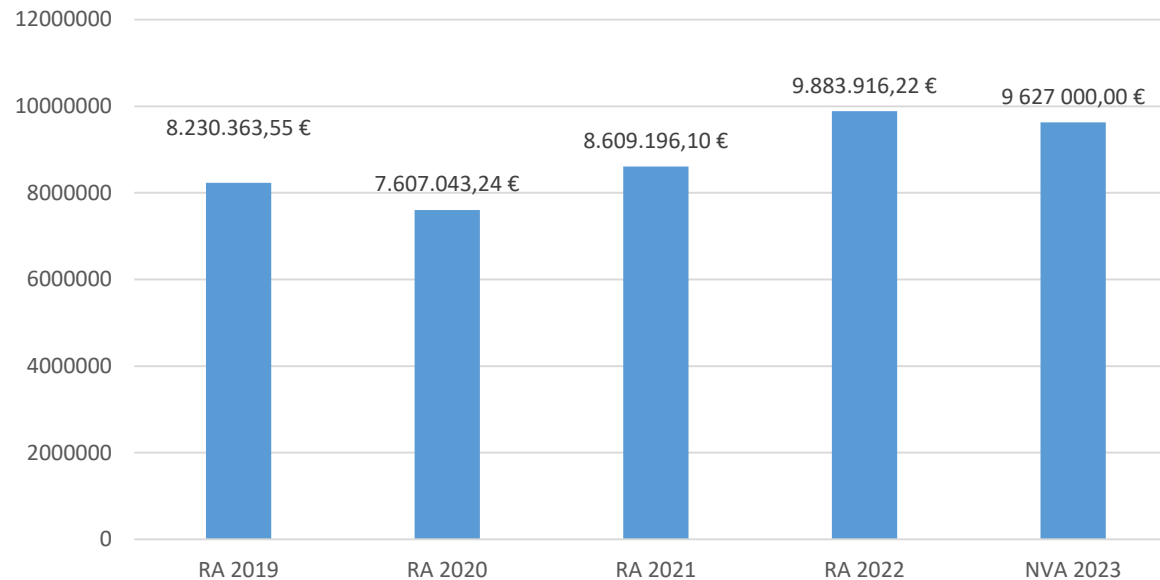
**Entwicklung Volkszahl gemäß § 10. Abs. 7 FAG 2017
BGBl. I Nr. 116/2016 in der Fassung BGBl. I Nr.
106/2018**



Die Volkszahl gemäß § 10 Abs. 7 FAG 2017 wird jährlich von der Bundesanstalt Statistik Austria zum Stichtag 31. Oktober festgestellt und wirkt mit dem Beginn des übernächsten Kalenderjahres. Sie dient für die Berechnung der Abgabenertragsanteile und darf nicht automatisch mit der Volkszahl für die Berechnung der Gemeinderatsmandate verwechselt werden.

Eine Erhöhung bzw. Verminderung der Volkszahl (jährlich) ist ein wesentlicher Indikator für die Berechnung der Abgabenertragsanteile.

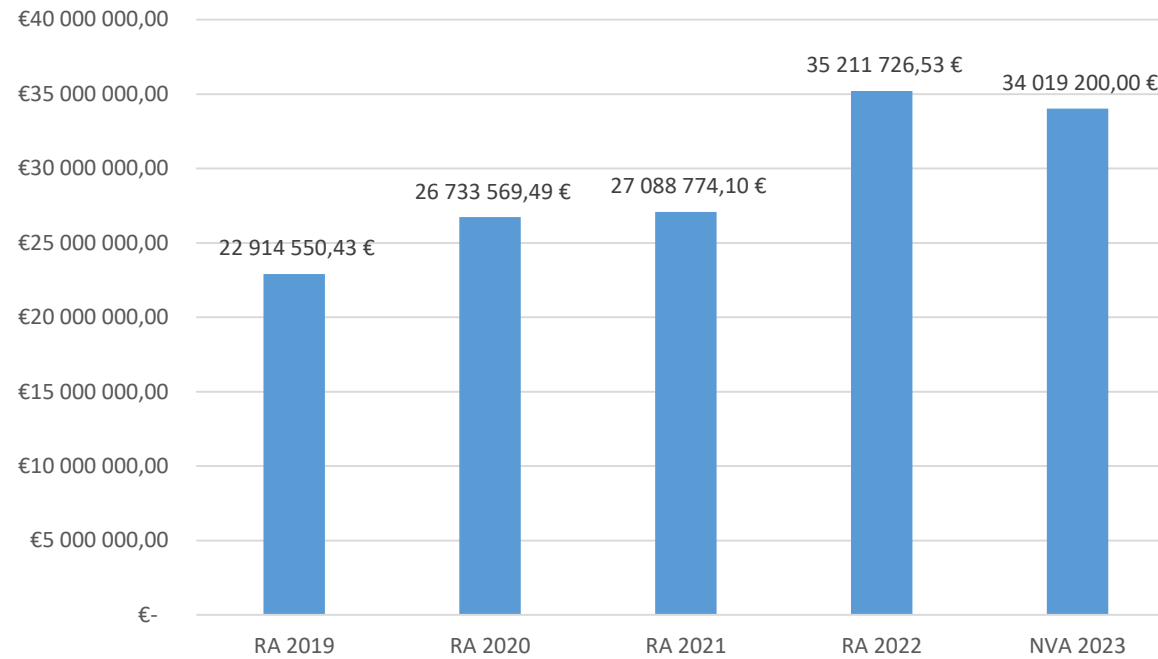
Entwicklung der Abgabenertragsanteile



Die Gebietskörperschaften (Bund, Länder und Gemeinden) erhalten auf Basis des aktuellen Finanzausgleichs aus den gemeinschaftlichen Bundesabgaben (z.B. Umsatzsteuer, Körperschaftssteuer, Lohnsteuer, Versicherungssteuer, Mineralölsteuer, Normalverbrauchsabgabe, Tabaksteuer udgl.) entsprechende Anteile. Im Bereich der Gemeinden spielen dabei die Volkszahl und der abgestufte Bevölkerungsschlüssel eine besondere Rolle. Die sogenannten „Abgabenertragsanteile“ bilden in den meisten Gemeinden die wichtigste Einnahmequelle.

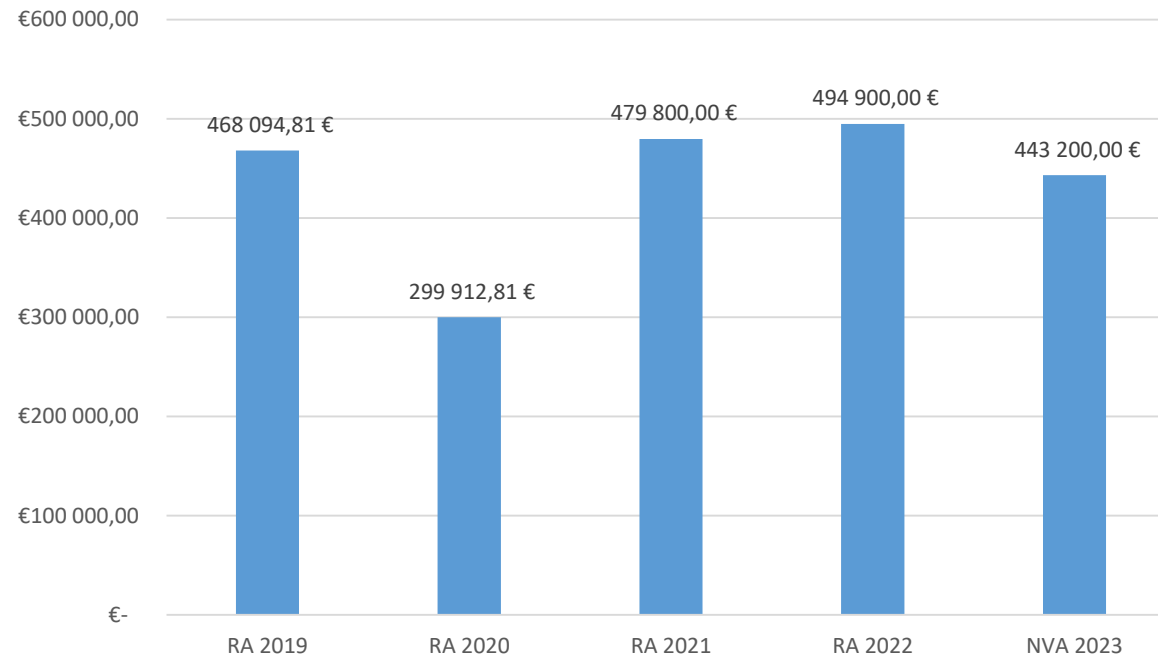
Ein Steigen der Abgabenertragsanteile weist auch auf eine Erhöhung der Volkszahl hin.

Entwicklung des Schuldenstandes



Die Entwicklung des Schuldenstandes zeigt auf, inwieweit der Schuldenstand über die Jahre erhöht oder reduziert wird.

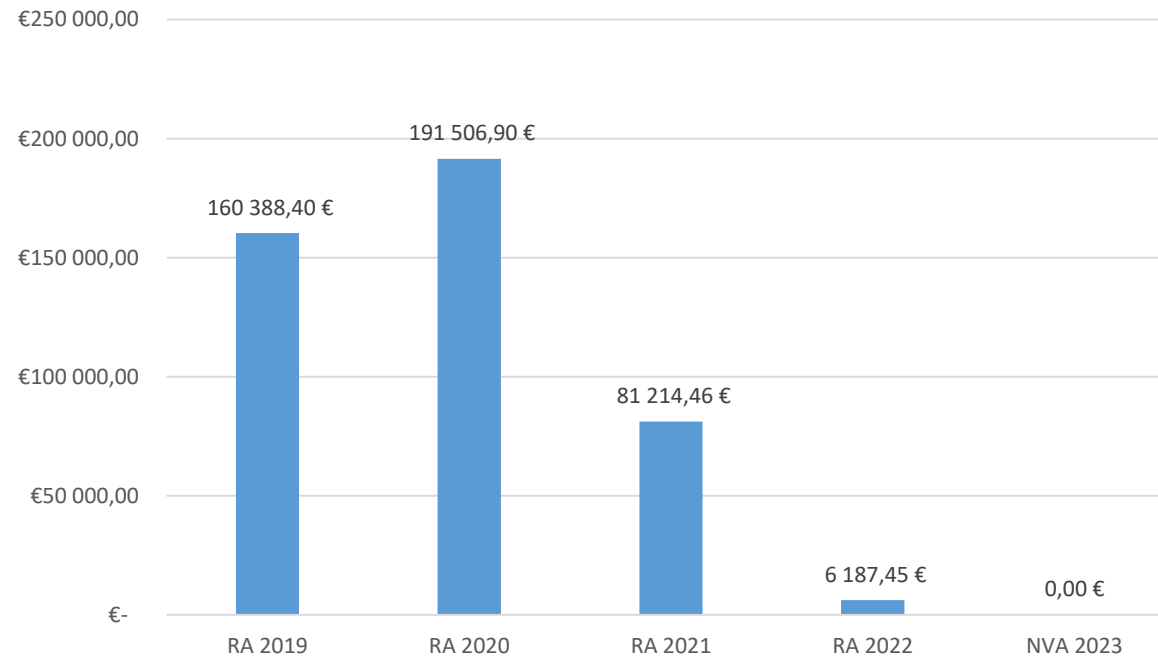
Entwicklung Rücklagen



Die Entwicklung der Rücklagen zeigt an, inwieweit Rücklagen vorhanden sind und ob Rücklagen aufgebaut bzw. aufgebraucht werden.

Blauer Balken: Rücklagen mit Zahlungsmittelreserve

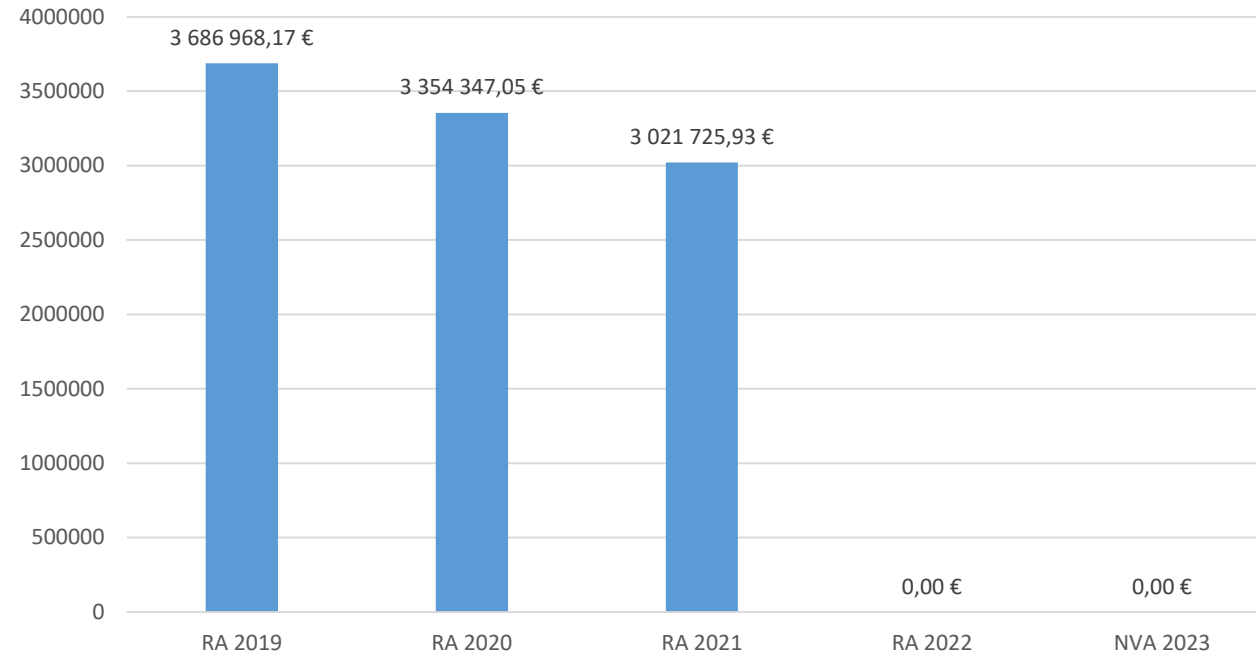
Entwicklung der Leasingsverpflichtungen



Bei den Leasingsverpflichtungen handelt es sich nicht um Finanzschulden (z.B. Darlehen), sondern um Verwaltungsschulden. Unabhängig davon stellen Leasingsverbindlichkeiten Leistungsverpflichtungen für die Gemeinden dar und sind daher bei einer allfälligen Finanzlagenberechnung entsprechend zu berücksichtigen.

Die Leasingsverpflichtungen sind mit Beginn des Jahres 2020 in einer eigenen Anlage gemäß VRV 2015 festzuhalten.

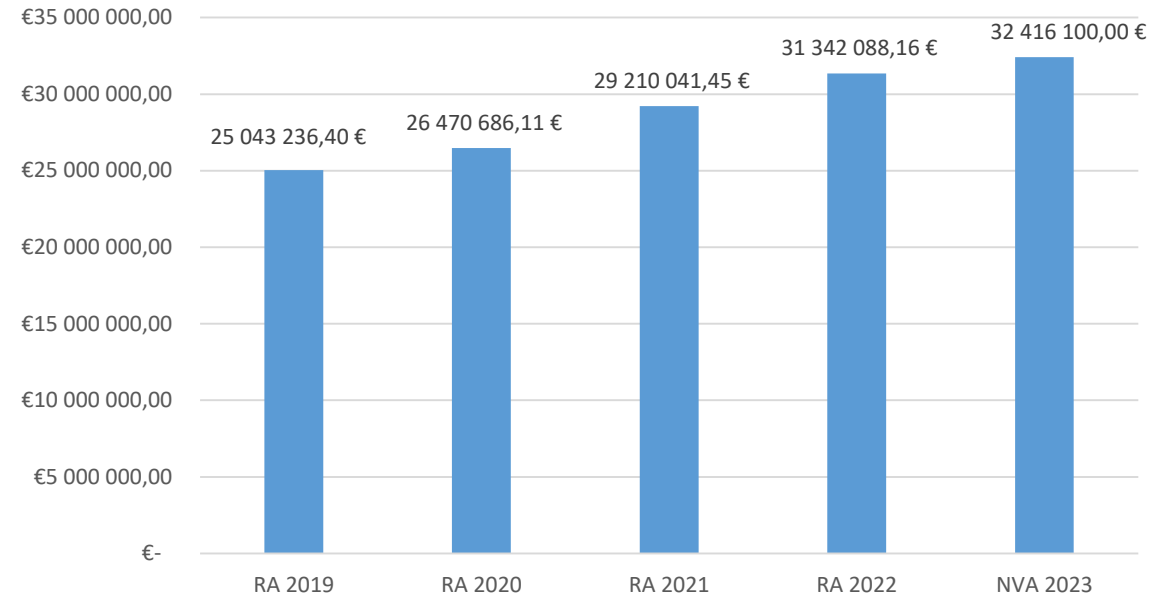
Entwicklung der Haftungen



Eine Gemeinde darf Bürgschaften und sonstige Haftungen nur übernehmen, wenn hierfür ein besonderes Interesse der Gemeinde gegeben ist, der Schuldner nachweist, dass eine ordnungsgemäße Verzinsung und Tilgung gesichert ist, die Haftungen befristet sind, der Betrag, für den gehaftet wird, ziffermäßig bestimmt ist und die Gemeinde den daraus folgenden Zahlungsverpflichtungen nachkommen kann (vgl. § 78 Abs. 1 NÖ Gemeindeordnung 1973).

Die Gemeinde hat Haftungen für die Marktgemeinde Wiener Neudorf Infrastruktur KG übernommen

Entwicklung der Finanzkraft für die Umlagenberechnung

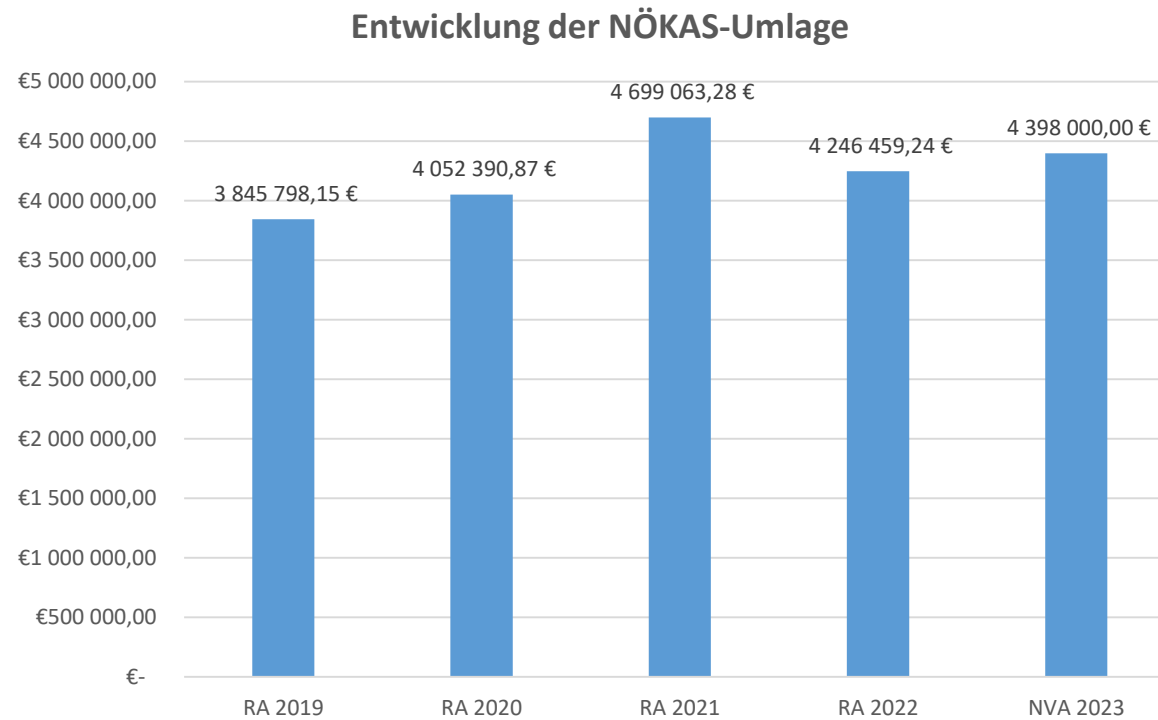


Die Finanzkraft einer Gemeinde wird aus den

- Erträgen der ausschließlich Gemeindeabgaben ohne die Gebühren für die Benützung von Gemeindeeinrichtungen und –anlagen und ohne die Interessentenbeiträge von Grundstückseigentümern und Anrainern und
- Ertragsanteilen an den gemeinschaftlichen Bundesabgaben ohne Spielbankenabgabe ermittelt.

Basis für die Ermittlung der Finanzkraft sind die tatsächlichen Beträge aufgrund der Rechnungsabschlüsse.

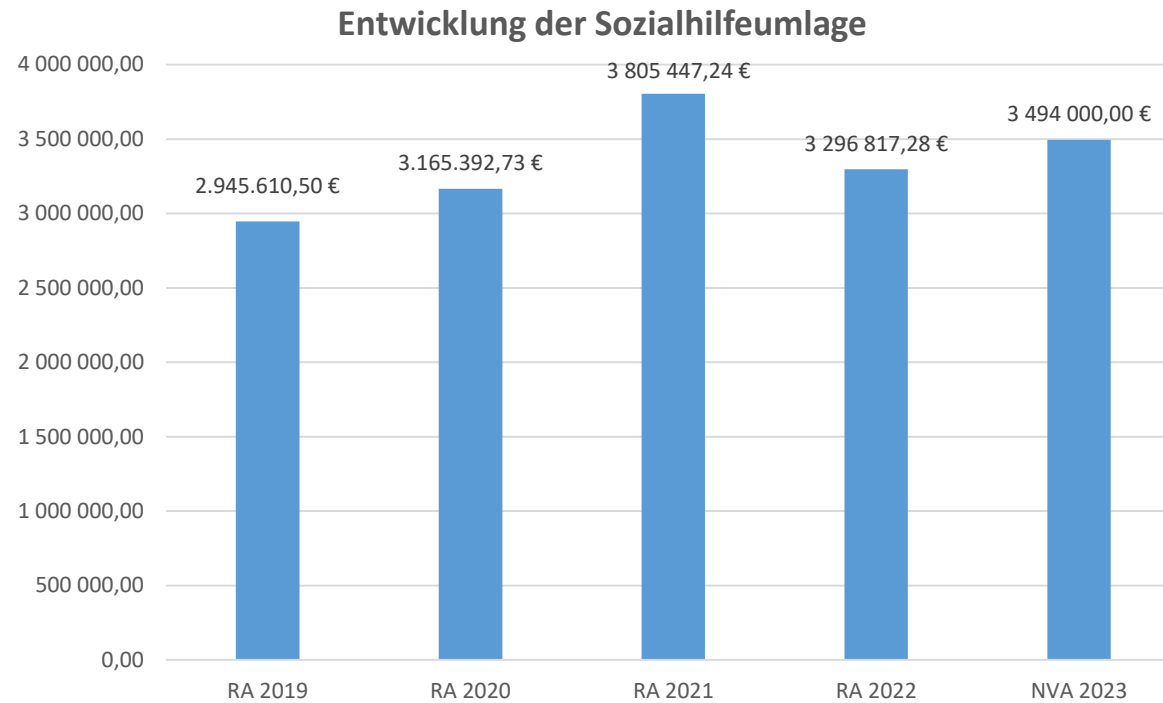
Die Darstellung der Entwicklung der Finanzkraft für die Umlagenberechnung hat insbesondere auf die Beitragsleistung der Gemeinden zum NÖ Krankenanstaltensprengel (NÖKAS) und zur Sozialumlage Auswirkungen. Eine Erhöhung oder Reduktion/Verminderung der Finanzkraft wirkt sich unmittelbar auf die Beitragsleistung aus.



Das Landesgebiet ist Beitragsbezirk und Krankenanstaltensprengel für alle öffentlichen Krankenanstalten in Niederösterreich. Beitragsbezirk und Krankenanstaltensprengel sind ein Gemeindeverband. Dem Gemeindeverband gehören alle Gemeinden Niederösterreichs an. Der Gemeindeverband ist juristische Person, er hat seinen Sitz am Sitz der Landesregierung und trägt die Bezeichnung „NÖ Krankenanstaltensprengel“ (§ 61 Abs. 1 NÖ Krankenanstaltengesetz – NÖ KAG).

Die Gemeinden haben an den NÖ Krankenanstaltensprengel monatliche Beiträge zu leisten. Berechnungsgrundlage bilden dabei die Volkszahl und die Finanzkraft der Gemeinden. Steigerungen bei der Volkszahl und bei der Finanzkraft führen daher zu höheren Beitragsleistungen bei den Gemeinden.

Diese monatlichen Beiträge werden von den der Gemeinde gebührenden monatlichen Vorschüsse auf die Ertragsanteile an den gemeinschaftlichen Bundesabgaben einbehalten.



Die Gemeinden haben jährlich einen Beitrag zu den vom Land zu tragenden Kosten der Sozialhilfe, die nicht durch Kostenbeitrags- und Ersatzleistungen oder durch sonstige für Zwecke der Sozialhilfe bestimmte Zuschüsse gedeckt sind, in der Höhe von 50 % an das Land zu entrichten (§ 44 NÖ Sozialhilfe-Ausführungsgesetz – NÖ SAG).

Die Leistungen für die Sozialhilfe-Umlage werden von der Landesregierung auf die einzelnen Gemeinden nach ihrer Finanzkraft (Finanzkraft für die Umlagenberechnung) aufgeteilt.

Diese monatlichen Beiträge werden von den der Gemeinde gebührenden monatlichen Vorschüssen auf die Ertragsanteile an den gemeinschaftlichen Bundesabgaben einbehalten.

1. NVA Ergebnishaushalt Gesamt 1. und 2. Ebene (Anlage 1a)
- interne Vergütungen enthalten

1. Nachtragsvoranschlag 2023

NVA Ergebnishaushalt Gesamt 1. und 2. Ebene (Anlage 1a) - interne Vergütungen enthalten

Marktgemeinde Wiener Neudorf

MVAG	Mittelverwendungs- und aufbringungsgruppen (1. und 2. Ebene)	VA 2023 inkl. NVA	VA 2023	1. NVA
211	Erträge aus der operativen Verwaltungstätigkeit	42 389 600,00	42 376 900,00	12 700,00
2111	Erträge aus eigenen Abgaben	22 789 100,00	22 498 900,00	290 200,00
2112	Erträge aus Ertragsanteilen	9 627 000,00	9 853 000,00	-226 000,00
2113	Erträge aus Gebühren	4 166 800,00	4 166 800,00	
2114	Erträge aus Leistungen	1 741 200,00	1 697 500,00	43 700,00
2115	Erträge aus Besitz und wirtschaftlicher Tätigkeit	1 740 600,00	1 702 200,00	38 400,00
2116	Erträge aus Veräußerung und sonstige Erträge	2 072 100,00	2 205 700,00	-133 600,00
2117	Nicht finanzierungswirksame operative Erträge	252 800,00	252 800,00	
212	Erträge aus Transfers	3 200 600,00	1 722 500,00	1 478 100,00
2121	Transferertrag von Trägern des öffentlichen Rechts	2 767 000,00	1 288 900,00	1 478 100,00
2122	Transferertrag von Beteiligungen			
2123	Transferertrag von Unternehmen (mit Finanzunternehmen)	27 600,00	27 600,00	
2124	Transferertrag von Haushalten und Organisationen ohne Erwerbscharakter	220 000,00	220 000,00	
2125	Transferertrag vom Ausland			
2126	Investitions- und Tilgungszuschüsse zwischen Unternehmungen und Betrieben der Gebietskörperschaft und der Gebietskörperschaft			
2127	Nicht finanzierungswirksamer Transferertrag	186 000,00	186 000,00	
213	Finanzerträge	31 300,00	28 400,00	2 900,00
2131	Erträge aus Zinsen	31 300,00	28 400,00	2 900,00
2132	Erträge aus Zinsen aus derivativen Finanzinstrumenten ohne Grundgeschäft			
2133	Erträge aus Gewinnentnahmen von marktbestimmten Betrieben			
2134	Sonstige Finanzerträge			
2135	Erträge aus Dividenden/Gewinnausschüttungen			
2136	Sonstige nicht finanzierungswirksame Finanzerträge			
21	Summe Erträge	45 621 500,00	44 127 800,00	1 493 700,00
221	Personalaufwand	11 602 500,00	11 623 200,00	-20 700,00
2211	Personalaufwand (Bezüge, Nebengeb., Mehrleistungen)	9 026 600,00	9 044 300,00	-17 700,00
2212	Gesetzlicher und freiwilliger Sozialaufwand	2 353 000,00	2 356 000,00	-3 000,00
2213	Sonstiger Personalaufwand			
2214	Nicht finanzierungswirksamer Personalaufwand	222 900,00	222 900,00	
222	Sachaufwand (ohne Transferaufwand)	18 640 200,00	18 487 500,00	152 700,00
2221	Gebrauchs- und Verbrauchsgüter, Handelswaren	1 822 100,00	1 811 800,00	10 300,00
2222	Verwaltungs- und Betriebsaufwand	2 338 400,00	2 300 300,00	38 100,00
2223	Leasing- und Mietaufwand	132 600,00	100 600,00	32 000,00
2224	Instandhaltung	4 557 200,00	4 383 500,00	173 700,00
2225	Sonstiger Sachaufwand	6 480 300,00	6 581 700,00	-101 400,00
2226	Nicht finanzierungswirksamer Sachaufwand	3 309 600,00	3 309 600,00	

1. Nachtragsvoranschlag 2023

NVA Ergebnishaushalt Gesamt 1. und 2. Ebene (Anlage 1a) - interne Vergütungen enthalten

Marktgemeinde Wiener Neudorf

MVAG	Mittelverwendungs- und aufbringungsgruppen (1. und 2. Ebene)	VA 2023 inkl. NVA	VA 2023	1. NVA
223	Transferaufwand (laufende Transfers und Kapitaltransfers)	11 563 300,00	11 760 400,00	-197 100,00
2231	Transferaufwand an Träger des öffentlichen Rechts	10 013 300,00	10 168 200,00	-154 900,00
2232	Transferaufwand an Beteiligungen			
2233	Transferaufwand an Unternehmen (mit Finanzunternehmen)	250 200,00	250 200,00	
2234	Transferaufwand an Haushalte und Organisationen ohne Erwerbscharakter	1 299 800,00	1 342 000,00	-42 200,00
2235	Transferaufwand an das Ausland			
2236	Investitions- und Tilgungszuschüsse zwischen Unternehmungen und Betrieben der Gebietskörperschaft und der Gebietskörperschaft			
2237	Nicht finanzierungswirksamer Transferaufwand			
224	Finanzaufwand	1 086 700,00	1 086 700,00	0,00
2241	Zinsen aus Finanzschulden, Finanzierungsleasing, Forderungskauf und derivativen Finanzinstrumenten mit Grundgeschäft	1 068 900,00	1 068 900,00	
2242	Zinsen und sonstige Aufwendungen aus derivativen Finanzinstrumenten ohne Grundgeschäft			
2243	Gewinnentnahmen von Unternehmungen und marktbestimmten Betrieben der Gebietskörperschaft (innerhalb der Gebietskörperschaft)			
2244	Sonstiger Finanzaufwand	17 800,00	17 800,00	
2245	Nicht finanzierungswirksamer Finanzaufwand			
22	Summe Aufwendungen	42 892 700,00	42 957 800,00	-65 100,00
SA0	Saldo (0) Nettoergebnis (21 - 22)	2 728 800,00	1 170 000,00	1 558 800,00
230	Entnahmen von Haushaltsrücklagen	302 500,00	285 700,00	16 800,00
2301	Entnahmen von Haushaltsrücklagen	302 500,00	285 700,00	16 800,00
240	Zuweisung an Haushaltsrücklagen	250 800,00	250 800,00	0,00
2401	Zuweisung an Haushaltsrücklagen	250 800,00	250 800,00	
23	Summe Haushaltsrücklagen	51 700,00	34 900,00	16 800,00
SA00	Nettoergebnis nach Zuweisung und Entnahmen von Haushaltsrücklagen (Saldo 0 +/- SU23)	2 780 500,00	1 204 900,00	1 575 600,00

1. NVA Ergebnishaushalt Bereichsbudget 1. und 2. Ebene
(Anlage 1a)

Vertretungskörper und allgemeine Verwaltung (Gruppe 0)

MVAG	Mittelverwendungs- und -aufbringungsgruppen (1. und 2. Ebene)	VA 2023 inkl. NVA	VA 2023	1. NVA
211	Erträge aus der operativen Verwaltungstätigkeit	114 800,00	109 400,00	5 400,00
2111	Erträge aus eigenen Abgaben			
2112	Erträge aus Ertragsanteilen			
2113	Erträge aus Gebühren			
2114	Erträge aus Leistungen	51 600,00	46 200,00	5 400,00
2115	Erträge aus Besitz und wirtschaftlicher Tätigkeit	500,00	500,00	
2116	Erträge aus Veräußerung und sonstige Erträge	100,00	100,00	
2117	Nicht finanzierungswirksame operative Erträge	62 600,00	62 600,00	
212	Erträge aus Transfers	16 900,00	15 100,00	1 800,00
2121	Transferertrag von Trägern des öffentlichen Rechts	14 400,00	12 600,00	1 800,00
2122	Transferertrag von Beteiligungen			
2123	Transferertrag von Unternehmen (mit Finanzunternehmen)			
2124	Transferertrag von Haushalten und Organisationen ohne Erwerbscharakter			
2125	Transferertrag vom Ausland			
2126	Investitions- und Tilgungszuschüsse zwischen Unternehmungen und Betrieben der Gebietskörperschaft und der Gebietskörperschaft			
2127	Nicht finanzierungswirksamer Transferertrag	2 500,00	2 500,00	
213	Finanzerträge	0,00	0,00	0,00
2131	Erträge aus Zinsen			
2132	Erträge aus Zinsen aus derivativen Finanzinstrumenten ohne Grundgeschäft			
2133	Erträge aus Gewinnentnahmen von marktbestimmten Betrieben			
2134	Sonstige Finanzerträge			
2135	Erträge aus Dividenden/Gewinnausschüttungen			
2136	Sonstige nicht finanzierungswirksame Finanzerträge			
21	Summe Erträge	131 700,00	124 500,00	7 200,00
221	Personalaufwand	2 718 600,00	2 758 700,00	-40 100,00
2211	Personalaufwand (Bezüge, Nebengeb., Mehrleistungen)	2 092 700,00	2 124 600,00	-31 900,00
2212	Gesetzlicher und freiwilliger Sozialaufwand	592 400,00	600 600,00	-8 200,00
2213	Sonstiger Personalaufwand			
2214	Nicht finanzierungswirksamer Personalaufwand	33 500,00	33 500,00	
222	Sachaufwand (ohne Transferaufwand)	2 048 600,00	1 909 700,00	138 900,00
2221	Gebrauchs- und Verbrauchsgüter, Handelswaren	112 300,00	111 800,00	500,00
2222	Verwaltungs- und Betriebsaufwand	258 400,00	233 600,00	24 800,00

1. Nachtragsvoranschlag 2023

NVA Ergebnishaushalt Bereichsbudget 1. und 2. Ebene (Anlage 1a)

Marktgemeinde Wiener Neudorf

Vertretungskörper und allgemeine Verwaltung (Gruppe 0)

MVAG	Mittelverwendungs- und -aufbringungsgruppen (1. und 2. Ebene)	VA 2023 inkl. NVA	VA 2023	1. NVA
2223	Leasing- und Mietaufwand	73 000,00	41 000,00	32 000,00
2224	Instandhaltung	89 500,00	85 300,00	4 200,00
2225	Sonstiger Sachaufwand	1 353 900,00	1 276 500,00	77 400,00
2226	Nicht finanzierungswirksamer Sachaufwand	161 500,00	161 500,00	
223	Transferaufwand (laufende Transfers und Kapitaltransfers)	472 000,00	517 000,00	-45 000,00
2231	Transferaufwand an Träger des öffentlichen Rechts	40 000,00	40 000,00	
2232	Transferaufwand an Beteiligungen			
2233	Transferaufwand an Unternehmen (mit Finanzunternehmen)			
2234	Transferaufwand an Haushalte und Organisationen ohne Erwerbscharakter	432 000,00	477 000,00	-45 000,00
2235	Transferaufwand an das Ausland			
2236	Investitions- und Tilgungszuschüsse zwischen Unternehmungen und Betrieben der Gebietskörperschaft und der Gebietskörperschaft			
2237	Nicht finanzierungswirksamer Transferaufwand			
224	Finanzaufwand	28 200,00	28 200,00	0,00
2241	Zinsen aus Finanzschulden, Finanzierungsleasing, Forderungskauf und derivativen Finanzinstrumenten mit Grundgeschäft	28 200,00	28 200,00	
2242	Zinsen und sonstige Aufwendungen aus derivativen Finanzinstrumenten ohne Grundgeschäft			
2243	Gewinnentnahmen von Unternehmungen und marktbestimmten Betrieben der Gebietskörperschaft (innerhalb der Gebietskörperschaft)			
2244	Sonstiger Finanzaufwand			
2245	Nicht finanzierungswirksamer Finanzaufwand			
22	Summe Aufwendungen	5 267 400,00	5 213 600,00	53 800,00
SA0	Saldo (0) Nettoergebnis (21 - 22)	-5 135 700,00	-5 089 100,00	-46 600,00
230	Entnahmen von Haushaltsrücklagen	0,00	0,00	0,00
2301	Entnahmen von Haushaltsrücklagen			
240	Zuweisung an Haushaltsrücklagen	0,00	0,00	0,00
2401	Zuweisung an Haushaltsrücklagen			
23	Summe Haushaltsrücklagen	0,00	0,00	0,00
SA00	Nettoergebnis nach Zuweisung und Entnahmen von Haushaltsrücklagen (Saldo 0 +/- SU23)	-5 135 700,00	-5 089 100,00	-46 600,00

Öffentliche Ordnung und Sicherheit (Gruppe 1)

MVAG	Mittelverwendungs- und -aufbringungsgruppen (1. und 2. Ebene)	VA 2023 inkl. NVA	VA 2023	1. NVA
211	Erträge aus der operativen Verwaltungstätigkeit	33 100,00	19 900,00	13 200,00
2111	Erträge aus eigenen Abgaben			
2112	Erträge aus Ertragsanteilen			
2113	Erträge aus Gebühren			
2114	Erträge aus Leistungen	22 000,00	9 000,00	13 000,00
2115	Erträge aus Besitz und wirtschaftlicher Tätigkeit			
2116	Erträge aus Veräußerung und sonstige Erträge	300,00	100,00	200,00
2117	Nicht finanzierungswirksame operative Erträge	10 800,00	10 800,00	
212	Erträge aus Transfers	18 500,00	16 000,00	2 500,00
2121	Transferertrag von Trägern des öffentlichen Rechts	2 700,00	200,00	2 500,00
2122	Transferertrag von Beteiligungen			
2123	Transferertrag von Unternehmen (mit Finanzunternehmen)			
2124	Transferertrag von Haushalten und Organisationen ohne Erwerbscharakter			
2125	Transferertrag vom Ausland			
2126	Investitions- und Tilgungszuschüsse zwischen Unternehmungen und Betrieben der Gebietskörperschaft und der Gebietskörperschaft			
2127	Nicht finanzierungswirksamer Transferertrag	15 800,00	15 800,00	
213	Finanzerträge	0,00	0,00	0,00
2131	Erträge aus Zinsen			
2132	Erträge aus Zinsen aus derivativen Finanzinstrumenten ohne Grundgeschäft			
2133	Erträge aus Gewinnentnahmen von marktbestimmten Betrieben			
2134	Sonstige Finanzerträge			
2135	Erträge aus Dividenden/Gewinnausschüttungen			
2136	Sonstige nicht finanzierungswirksame Finanzerträge			
21	Summe Erträge	51 600,00	35 900,00	15 700,00
221	Personalaufwand	168 300,00	202 500,00	-34 200,00
2211	Personalaufwand (Bezüge, Nebengeb., Mehrleistungen)	130 900,00	158 200,00	-27 300,00
2212	Gesetzlicher und freiwilliger Sozialaufwand	32 900,00	39 800,00	-6 900,00
2213	Sonstiger Personalaufwand			
2214	Nicht finanzierungswirksamer Personalaufwand	4 500,00	4 500,00	
222	Sachaufwand (ohne Transferaufwand)	762 700,00	777 900,00	-15 200,00
2221	Gebrauchs- und Verbrauchsgüter, Handelswaren	75 500,00	74 800,00	700,00
2222	Verwaltungs- und Betriebsaufwand	267 600,00	254 800,00	12 800,00

1. Nachtragsvoranschlag 2023

NVA Ergebnishaushalt Bereichsbudget 1. und 2. Ebene (Anlage 1a)

Marktgemeinde Wiener Neudorf

Öffentliche Ordnung und Sicherheit (Gruppe 1)

MVAG	Mittelverwendungs- und -aufbringungsgruppen (1. und 2. Ebene)	VA 2023 inkl. NVA	VA 2023	1. NVA
2223	Leasing- und Mietaufwand	8 000,00	8 000,00	
2224	Instandhaltung	173 300,00	173 300,00	
2225	Sonstiger Sachaufwand	141 600,00	170 300,00	-28 700,00
2226	Nicht finanzierungswirksamer Sachaufwand	96 700,00	96 700,00	
223	Transferaufwand (laufende Transfers und Kapitaltransfers)	11 500,00	11 500,00	0,00
2231	Transferaufwand an Träger des öffentlichen Rechts			
2232	Transferaufwand an Beteiligungen			
2233	Transferaufwand an Unternehmen (mit Finanzunternehmen)			
2234	Transferaufwand an Haushalte und Organisationen ohne Erwerbscharakter	11 500,00	11 500,00	
2235	Transferaufwand an das Ausland			
2236	Investitions- und Tilgungszuschüsse zwischen Unternehmungen und Betrieben der Gebietskörperschaft und der Gebietskörperschaft			
2237	Nicht finanzierungswirksamer Transferaufwand			
224	Finanzaufwand	51 600,00	51 600,00	0,00
2241	Zinsen aus Finanzschulden, Finanzierungsleasing, Forderungskauf und derivativen Finanzinstrumenten mit Grundgeschäft	51 600,00	51 600,00	
2242	Zinsen und sonstige Aufwendungen aus derivativen Finanzinstrumenten ohne Grundgeschäft			
2243	Gewinnentnahmen von Unternehmungen und marktbestimmten Betrieben der Gebietskörperschaft (innerhalb der Gebietskörperschaft)			
2244	Sonstiger Finanzaufwand			
2245	Nicht finanzierungswirksamer Finanzaufwand			
22	Summe Aufwendungen	994 100,00	1 043 500,00	-49 400,00
SA0	Saldo (0) Nettoergebnis (21 - 22)	-942 500,00	-1 007 600,00	65 100,00
230	Entnahmen von Haushaltsrücklagen	0,00	0,00	0,00
2301	Entnahmen von Haushaltsrücklagen			
240	Zuweisung an Haushaltsrücklagen	0,00	0,00	0,00
2401	Zuweisung an Haushaltsrücklagen			
23	Summe Haushaltsrücklagen	0,00	0,00	0,00
SA00	Nettoergebnis nach Zuweisung und Entnahmen von Haushaltsrücklagen (Saldo 0 +/- SU23)	-942 500,00	-1 007 600,00	65 100,00

Unterricht, Erziehung, Sport und Wissenschaft (Gruppe 2)

MVAG	Mittelverwendungs- und -aufbringungsgruppen (1. und 2. Ebene)	VA 2023 inkl. NVA	VA 2023	1. NVA
211	Erträge aus der operativen Verwaltungstätigkeit	2 326 000,00	2 526 000,00	-200 000,00
2111	Erträge aus eigenen Abgaben			
2112	Erträge aus Ertragsanteilen			
2113	Erträge aus Gebühren			
2114	Erträge aus Leistungen	951 000,00	951 000,00	
2115	Erträge aus Besitz und wirtschaftlicher Tätigkeit	111 200,00	97 900,00	13 300,00
2116	Erträge aus Veräußerung und sonstige Erträge	1 199 600,00	1 412 900,00	-213 300,00
2117	Nicht finanzierungswirksame operative Erträge	64 200,00	64 200,00	
212	Erträge aus Transfers	718 400,00	339 200,00	379 200,00
2121	Transferertrag von Trägern des öffentlichen Rechts	703 300,00	324 100,00	379 200,00
2122	Transferertrag von Beteiligungen			
2123	Transferertrag von Unternehmen (mit Finanzunternehmen)			
2124	Transferertrag von Haushalten und Organisationen ohne Erwerbscharakter			
2125	Transferertrag vom Ausland			
2126	Investitions- und Tilgungszuschüsse zwischen Unternehmungen und Betrieben der Gebietskörperschaft und der Gebietskörperschaft			
2127	Nicht finanzierungswirksamer Transferertrag	15 100,00	15 100,00	
213	Finanzerträge	0,00	0,00	0,00
2131	Erträge aus Zinsen			
2132	Erträge aus Zinsen aus derivativen Finanzinstrumenten ohne Grundgeschäft			
2133	Erträge aus Gewinnentnahmen von marktbestimmten Betrieben			
2134	Sonstige Finanzerträge			
2135	Erträge aus Dividenden/Gewinnausschüttungen			
2136	Sonstige nicht finanzierungswirksame Finanzerträge			
21	Summe Erträge	3 044 400,00	2 865 200,00	179 200,00
221	Personalaufwand	4 442 200,00	4 388 600,00	53 600,00
2211	Personalaufwand (Bezüge, Nebengeb., Mehrleistungen)	3 473 900,00	3 432 400,00	41 500,00
2212	Gesetzlicher und freiwilliger Sozialaufwand	885 300,00	873 200,00	12 100,00
2213	Sonstiger Personalaufwand			
2214	Nicht finanzierungswirksamer Personalaufwand	83 000,00	83 000,00	
222	Sachaufwand (ohne Transferaufwand)	3 356 000,00	3 234 100,00	121 900,00
2221	Gebrauchs- und Verbrauchsgüter, Handelswaren	468 700,00	461 500,00	7 200,00
2222	Verwaltungs- und Betriebsaufwand	837 100,00	837 100,00	

1. Nachtragsvoranschlag 2023

NVA Ergebnishaushalt Bereichsbudget 1. und 2. Ebene (Anlage 1a)

Marktgemeinde Wiener Neudorf

Unterricht, Erziehung, Sport und Wissenschaft (Gruppe 2)

MVAG	Mittelverwendungs- und -aufbringungsgruppen (1. und 2. Ebene)	VA 2023 inkl. NVA	VA 2023	1. NVA
2223	Leasing- und Mietaufwand	1 100,00	1 100,00	
2224	Instandhaltung	423 900,00	363 000,00	60 900,00
2225	Sonstiger Sachaufwand	1 034 000,00	980 200,00	53 800,00
2226	Nicht finanzierungswirksamer Sachaufwand	591 200,00	591 200,00	
223	Transferaufwand (laufende Transfers und Kapitaltransfers)	1 054 300,00	1 060 300,00	-6 000,00
2231	Transferaufwand an Träger des öffentlichen Rechts	894 800,00	899 200,00	-4 400,00
2232	Transferaufwand an Beteiligungen			
2233	Transferaufwand an Unternehmen (mit Finanzunternehmen)			
2234	Transferaufwand an Haushalte und Organisationen ohne Erwerbscharakter	159 500,00	161 100,00	-1 600,00
2235	Transferaufwand an das Ausland			
2236	Investitions- und Tilgungszuschüsse zwischen Unternehmungen und Betrieben der Gebietskörperschaft und der Gebietskörperschaft			
2237	Nicht finanzierungswirksamer Transferaufwand			
224	Finanzaufwand	358 500,00	358 500,00	0,00
2241	Zinsen aus Finanzschulden, Finanzierungsleasing, Forderungskauf und derivativen Finanzinstrumenten mit Grundgeschäft	358 500,00	358 500,00	
2242	Zinsen und sonstige Aufwendungen aus derivativen Finanzinstrumenten ohne Grundgeschäft			
2243	Gewinnentnahmen von Unternehmungen und marktbestimmten Betrieben der Gebietskörperschaft (innerhalb der Gebietskörperschaft)			
2244	Sonstiger Finanzaufwand			
2245	Nicht finanzierungswirksamer Finanzaufwand			
22	Summe Aufwendungen	9 211 000,00	9 041 500,00	169 500,00
SA0	Saldo (0) Nettoergebnis (21 - 22)	-6 166 600,00	-6 176 300,00	9 700,00
230	Entnahmen von Haushaltsrücklagen	0,00	0,00	0,00
2301	Entnahmen von Haushaltsrücklagen			
240	Zuweisung an Haushaltsrücklagen	0,00	0,00	0,00
2401	Zuweisung an Haushaltsrücklagen			
23	Summe Haushaltsrücklagen	0,00	0,00	0,00
SA00	Nettoergebnis nach Zuweisung und Entnahmen von Haushaltsrücklagen (Saldo 0 +/- SU23)	-6 166 600,00	-6 176 300,00	9 700,00

1. Nachtragsvoranschlag 2023

NVA Ergebnishaushalt Bereichsbudget 1. und 2. Ebene (Anlage 1a)

Marktgemeinde Wiener Neudorf

Kunst, Kultur und Kultus (Gruppe 3)

MVAG	Mittelverwendungs- und -aufbringungsgruppen (1. und 2. Ebene)	VA 2023 inkl. NVA	VA 2023	1. NVA
211	Erträge aus der operativen Verwaltungstätigkeit	530 900,00	516 500,00	14 400,00
2111	Erträge aus eigenen Abgaben			
2112	Erträge aus Ertragsanteilen			
2113	Erträge aus Gebühren			
2114	Erträge aus Leistungen	314 300,00	314 300,00	
2115	Erträge aus Besitz und wirtschaftlicher Tätigkeit	80 300,00	64 600,00	15 700,00
2116	Erträge aus Veräußerung und sonstige Erträge	57 100,00	58 400,00	-1 300,00
2117	Nicht finanzierungswirksame operative Erträge	79 200,00	79 200,00	
212	Erträge aus Transfers	244 900,00	206 500,00	38 400,00
2121	Transferertrag von Trägern des öffentlichen Rechts	244 900,00	206 500,00	38 400,00
2122	Transferertrag von Beteiligungen			
2123	Transferertrag von Unternehmen (mit Finanzunternehmen)			
2124	Transferertrag von Haushalten und Organisationen ohne Erwerbscharakter			
2125	Transferertrag vom Ausland			
2126	Investitions- und Tilgungszuschüsse zwischen Unternehmungen und Betrieben der Gebietskörperschaft und der Gebietskörperschaft			
2127	Nicht finanzierungswirksamer Transferertrag			
213	Finanzerträge	0,00	0,00	0,00
2131	Erträge aus Zinsen			
2132	Erträge aus Zinsen aus derivativen Finanzinstrumenten ohne Grundgeschäft			
2133	Erträge aus Gewinnentnahmen von marktbestimmten Betrieben			
2134	Sonstige Finanzerträge			
2135	Erträge aus Dividenden/Gewinnausschüttungen			
2136	Sonstige nicht finanzierungswirksame Finanzerträge			
21	Summe Erträge	775 800,00	723 000,00	52 800,00
221	Personalaufwand	1 684 700,00	1 684 700,00	0,00
2211	Personalaufwand (Bezüge, Nebengeb., Mehrleistungen)	1 309 700,00	1 309 700,00	
2212	Gesetzlicher und freiwilliger Sozialaufwand	348 000,00	348 000,00	
2213	Sonstiger Personalaufwand			
2214	Nicht finanzierungswirksamer Personalaufwand	27 000,00	27 000,00	
222	Sachaufwand (ohne Transferaufwand)	1 145 000,00	1 115 200,00	29 800,00
2221	Gebrauchs- und Verbrauchsgüter, Handelswaren	55 600,00	54 500,00	1 100,00
2222	Verwaltungs- und Betriebsaufwand	247 600,00	247 400,00	200,00

1. Nachtragsvoranschlag 2023

NVA Ergebnishaushalt Bereichsbudget 1. und 2. Ebene (Anlage 1a)

Marktgemeinde Wiener Neudorf

Kunst, Kultur und Kultus (Gruppe 3)

MVAG	Mittelverwendungs- und -aufbringungsgruppen (1. und 2. Ebene)	VA 2023 inkl. NVA	VA 2023	1. NVA
2223	Leasing- und Mietaufwand			
2224	Instandhaltung	176 100,00	152 900,00	23 200,00
2225	Sonstiger Sachaufwand	540 600,00	535 300,00	5 300,00
2226	Nicht finanzierungswirksamer Sachaufwand	125 100,00	125 100,00	
223	Transferaufwand (laufende Transfers und Kapitaltransfers)	42 000,00	42 000,00	0,00
2231	Transferaufwand an Träger des öffentlichen Rechts			
2232	Transferaufwand an Beteiligungen			
2233	Transferaufwand an Unternehmen (mit Finanzunternehmen)			
2234	Transferaufwand an Haushalte und Organisationen ohne Erwerbscharakter	42 000,00	42 000,00	
2235	Transferaufwand an das Ausland			
2236	Investitions- und Tilgungszuschüsse zwischen Unternehmungen und Betrieben der Gebietskörperschaft und der Gebietskörperschaft			
2237	Nicht finanzierungswirksamer Transferaufwand			
224	Finanzaufwand	5 300,00	5 300,00	0,00
2241	Zinsen aus Finanzschulden, Finanzierungsleasing, Forderungskauf und derivativen Finanzinstrumenten mit Grundgeschäft	5 300,00	5 300,00	
2242	Zinsen und sonstige Aufwendungen aus derivativen Finanzinstrumenten ohne Grundgeschäft			
2243	Gewinnentnahmen von Unternehmungen und marktbestimmten Betrieben der Gebietskörperschaft (innerhalb der Gebietskörperschaft)			
2244	Sonstiger Finanzaufwand			
2245	Nicht finanzierungswirksamer Finanzaufwand			
22	Summe Aufwendungen	2 877 000,00	2 847 200,00	29 800,00
SA0	Saldo (0) Nettoergebnis (21 - 22)	-2 101 200,00	-2 124 200,00	23 000,00
230	Entnahmen von Haushaltsrücklagen	0,00	0,00	0,00
2301	Entnahmen von Haushaltsrücklagen			
240	Zuweisung an Haushaltsrücklagen	0,00	0,00	0,00
2401	Zuweisung an Haushaltsrücklagen			
23	Summe Haushaltsrücklagen	0,00	0,00	0,00
SA00	Nettoergebnis nach Zuweisung und Entnahmen von Haushaltsrücklagen (Saldo 0 +/- SU23)	-2 101 200,00	-2 124 200,00	23 000,00

Soziale Wohlfahrt und Wohnbauförderung (Gruppe 4)

MVAG	Mittelverwendungs- und -aufbringungsgruppen (1. und 2. Ebene)	VA 2023 inkl. NVA	VA 2023	1. NVA
211	Erträge aus der operativen Verwaltungstätigkeit	143 000,00	142 900,00	100,00
2111	Erträge aus eigenen Abgaben			
2112	Erträge aus Ertragsanteilen			
2113	Erträge aus Gebühren			
2114	Erträge aus Leistungen	135 400,00	135 400,00	
2115	Erträge aus Besitz und wirtschaftlicher Tätigkeit	5 000,00	5 000,00	
2116	Erträge aus Veräußerung und sonstige Erträge	2 600,00	2 500,00	100,00
2117	Nicht finanzierungswirksame operative Erträge			
212	Erträge aus Transfers	30 000,00	30 000,00	0,00
2121	Transferertrag von Trägern des öffentlichen Rechts	30 000,00	30 000,00	
2122	Transferertrag von Beteiligungen			
2123	Transferertrag von Unternehmen (mit Finanzunternehmen)			
2124	Transferertrag von Haushalten und Organisationen ohne Erwerbscharakter			
2125	Transferertrag vom Ausland			
2126	Investitions- und Tilgungszuschüsse zwischen Unternehmungen und Betrieben der Gebietskörperschaft und der Gebietskörperschaft			
2127	Nicht finanzierungswirksamer Transferertrag			
213	Finanzerträge	2 900,00	0,00	2 900,00
2131	Erträge aus Zinsen	2 900,00		2 900,00
2132	Erträge aus Zinsen aus derivativen Finanzinstrumenten ohne Grundgeschäft			
2133	Erträge aus Gewinnentnahmen von marktbestimmten Betrieben			
2134	Sonstige Finanzerträge			
2135	Erträge aus Dividenden/Gewinnausschüttungen			
2136	Sonstige nicht finanzierungswirksame Finanzerträge			
21	Summe Erträge	175 900,00	172 900,00	3 000,00
221	Personalaufwand	53 100,00	53 100,00	0,00
2211	Personalaufwand (Bezüge, Nebengeb., Mehrleistungen)	40 700,00	40 700,00	
2212	Gesetzlicher und freiwilliger Sozialaufwand	11 600,00	11 600,00	
2213	Sonstiger Personalaufwand			
2214	Nicht finanzierungswirksamer Personalaufwand	800,00	800,00	
222	Sachaufwand (ohne Transferaufwand)	428 900,00	427 500,00	1 400,00
2221	Gebrauchs- und Verbrauchsgüter, Handelswaren	6 500,00	6 500,00	
2222	Verwaltungs- und Betriebsaufwand	1 500,00	1 200,00	300,00

1. Nachtragsvoranschlag 2023

NVA Ergebnishaushalt Bereichsbudget 1. und 2. Ebene (Anlage 1a)

Marktgemeinde Wiener Neudorf

Soziale Wohlfahrt und Wohnbauförderung (Gruppe 4)

MVAG	Mittelverwendungs- und -aufbringungsgruppen (1. und 2. Ebene)	VA 2023 inkl. NVA	VA 2023	1. NVA
2223	Leasing- und Mietaufwand			
2224	Instandhaltung	2 600,00	2 600,00	
2225	Sonstiger Sachaufwand	416 300,00	415 200,00	1 100,00
2226	Nicht finanzierungswirksamer Sachaufwand	2 000,00	2 000,00	
223	Transferaufwand (laufende Transfers und Kapitaltransfers)	4 815 800,00	4 842 400,00	-26 600,00
2231	Transferaufwand an Träger des öffentlichen Rechts	4 232 000,00	4 263 000,00	-31 000,00
2232	Transferaufwand an Beteiligungen			
2233	Transferaufwand an Unternehmen (mit Finanzunternehmen)			
2234	Transferaufwand an Haushalte und Organisationen ohne Erwerbscharakter	583 800,00	579 400,00	4 400,00
2235	Transferaufwand an das Ausland			
2236	Investitions- und Tilgungszuschüsse zwischen Unternehmungen und Betrieben der Gebietskörperschaft und der Gebietskörperschaft			
2237	Nicht finanzierungswirksamer Transferaufwand			
224	Finanzaufwand	0,00	0,00	0,00
2241	Zinsen aus Finanzschulden, Finanzierungsleasing, Forderungskauf und derivativen Finanzinstrumenten mit Grundgeschäft			
2242	Zinsen und sonstige Aufwendungen aus derivativen Finanzinstrumenten ohne Grundgeschäft			
2243	Gewinnentnahmen von Unternehmungen und marktbestimmten Betrieben der Gebietskörperschaft (innerhalb der Gebietskörperschaft)			
2244	Sonstiger Finanzaufwand			
2245	Nicht finanzierungswirksamer Finanzaufwand			
22	Summe Aufwendungen	5 297 800,00	5 323 000,00	-25 200,00
SA0	Saldo (0) Nettoergebnis (21 - 22)	-5 121 900,00	-5 150 100,00	28 200,00
230	Entnahmen von Haushaltsrücklagen	0,00	0,00	0,00
2301	Entnahmen von Haushaltsrücklagen			
240	Zuweisung an Haushaltsrücklagen	0,00	0,00	0,00
2401	Zuweisung an Haushaltsrücklagen			
23	Summe Haushaltsrücklagen	0,00	0,00	0,00
SA00	Nettoergebnis nach Zuweisung und Entnahmen von Haushaltsrücklagen (Saldo 0 +/- SU23)	-5 121 900,00	-5 150 100,00	28 200,00

Gesundheit (Gruppe 5)

MVAG	Mittelverwendungs- und -aufbringungsgruppen (1. und 2. Ebene)	VA 2023 inkl. NVA	VA 2023	1. NVA
211	Erträge aus der operativen Verwaltungstätigkeit	253 000,00	253 000,00	0,00
2111	Erträge aus eigenen Abgaben			
2112	Erträge aus Ertragsanteilen			
2113	Erträge aus Gebühren			
2114	Erträge aus Leistungen	3 000,00	3 000,00	
2115	Erträge aus Besitz und wirtschaftlicher Tätigkeit			
2116	Erträge aus Veräußerung und sonstige Erträge	250 000,00	250 000,00	
2117	Nicht finanzierungswirksame operative Erträge			
212	Erträge aus Transfers	259 400,00	9 400,00	250 000,00
2121	Transferertrag von Trägern des öffentlichen Rechts	256 700,00	6 700,00	250 000,00
2122	Transferertrag von Beteiligungen			
2123	Transferertrag von Unternehmen (mit Finanzunternehmen)			
2124	Transferertrag von Haushalten und Organisationen ohne Erwerbscharakter			
2125	Transferertrag vom Ausland			
2126	Investitions- und Tilgungszuschüsse zwischen Unternehmungen und Betrieben der Gebietskörperschaft und der Gebietskörperschaft			
2127	Nicht finanzierungswirksamer Transferertrag	2 700,00	2 700,00	
213	Finanzerträge	0,00	0,00	0,00
2131	Erträge aus Zinsen			
2132	Erträge aus Zinsen aus derivativen Finanzinstrumenten ohne Grundgeschäft			
2133	Erträge aus Gewinnentnahmen von marktbestimmten Betrieben			
2134	Sonstige Finanzerträge			
2135	Erträge aus Dividenden/Gewinnausschüttungen			
2136	Sonstige nicht finanzierungswirksame Finanzerträge			
21	Summe Erträge	512 400,00	262 400,00	250 000,00
221	Personalaufwand	7 000,00	7 000,00	0,00
2211	Personalaufwand (Bezüge, Nebengeb., Mehrleistungen)	7 000,00	7 000,00	
2212	Gesetzlicher und freiwilliger Sozialaufwand			
2213	Sonstiger Personalaufwand			
2214	Nicht finanzierungswirksamer Personalaufwand			
222	Sachaufwand (ohne Transferaufwand)	316 700,00	316 200,00	500,00
2221	Gebrauchs- und Verbrauchsgüter, Handelswaren	30 600,00	30 600,00	
2222	Verwaltungs- und Betriebsaufwand	44 200,00	44 800,00	-600,00

1. Nachtragsvoranschlag 2023

NVA Ergebnishaushalt Bereichsbudget 1. und 2. Ebene (Anlage 1a)

Marktgemeinde Wiener Neudorf

Gesundheit (Gruppe 5)

MVAG	Mittelverwendungs- und -aufbringungsgruppen (1. und 2. Ebene)	VA 2023 inkl. NVA	VA 2023	1. NVA
2223	Leasing- und Mietaufwand			
2224	Instandhaltung	6 000,00	4 000,00	2 000,00
2225	Sonstiger Sachaufwand	152 400,00	153 300,00	-900,00
2226	Nicht finanzierungswirksamer Sachaufwand	83 500,00	83 500,00	
223	Transferaufwand (laufende Transfers und Kapitaltransfers)	4 489 800,00	4 527 100,00	-37 300,00
2231	Transferaufwand an Träger des öffentlichen Rechts	4 434 800,00	4 472 100,00	-37 300,00
2232	Transferaufwand an Beteiligungen			
2233	Transferaufwand an Unternehmen (mit Finanzunternehmen)			
2234	Transferaufwand an Haushalte und Organisationen ohne Erwerbscharakter	55 000,00	55 000,00	
2235	Transferaufwand an das Ausland			
2236	Investitions- und Tilgungszuschüsse zwischen Unternehmungen und Betrieben der Gebietskörperschaft und der Gebietskörperschaft			
2237	Nicht finanzierungswirksamer Transferaufwand			
224	Finanzaufwand	33 000,00	33 000,00	0,00
2241	Zinsen aus Finanzschulden, Finanzierungsleasing, Forderungskauf und derivativen Finanzinstrumenten mit Grundgeschäft	33 000,00	33 000,00	
2242	Zinsen und sonstige Aufwendungen aus derivativen Finanzinstrumenten ohne Grundgeschäft			
2243	Gewinnentnahmen von Unternehmungen und marktbestimmten Betrieben der Gebietskörperschaft (innerhalb der Gebietskörperschaft)			
2244	Sonstiger Finanzaufwand			
2245	Nicht finanzierungswirksamer Finanzaufwand			
22	Summe Aufwendungen	4 846 500,00	4 883 300,00	-36 800,00
SA0	Saldo (0) Nettoergebnis (21 - 22)	-4 334 100,00	-4 620 900,00	286 800,00
230	Entnahmen von Haushaltsrücklagen	0,00	0,00	0,00
2301	Entnahmen von Haushaltsrücklagen			
240	Zuweisung an Haushaltsrücklagen	0,00	0,00	0,00
2401	Zuweisung an Haushaltsrücklagen			
23	Summe Haushaltsrücklagen	0,00	0,00	0,00
SA00	Nettoergebnis nach Zuweisung und Entnahmen von Haushaltsrücklagen (Saldo 0 +/- SU23)	-4 334 100,00	-4 620 900,00	286 800,00

Straßen- und Wasserbau, Verkehr (Gruppe 6)

MVAG	Mittelverwendungs- und -aufbringungsgruppen (1. und 2. Ebene)	VA 2023 inkl. NVA	VA 2023	1. NVA
211	Erträge aus der operativen Verwaltungstätigkeit	71 700,00	72 600,00	-900,00
2111	Erträge aus eigenen Abgaben			
2112	Erträge aus Ertragsanteilen			
2113	Erträge aus Gebühren			
2114	Erträge aus Leistungen	6 000,00	6 000,00	
2115	Erträge aus Besitz und wirtschaftlicher Tätigkeit	1 600,00	1 600,00	
2116	Erträge aus Veräußerung und sonstige Erträge	64 100,00	65 000,00	-900,00
2117	Nicht finanzierungswirksame operative Erträge			
212	Erträge aus Transfers	1 074 000,00	535 000,00	539 000,00
2121	Transferertrag von Trägern des öffentlichen Rechts	820 000,00	281 000,00	539 000,00
2122	Transferertrag von Beteiligungen			
2123	Transferertrag von Unternehmen (mit Finanzunternehmen)			
2124	Transferertrag von Haushalten und Organisationen ohne Erwerbscharakter	220 000,00	220 000,00	
2125	Transferertrag vom Ausland			
2126	Investitions- und Tilgungszuschüsse zwischen Unternehmungen und Betrieben der Gebietskörperschaft und der Gebietskörperschaft			
2127	Nicht finanzierungswirksamer Transferertrag	34 000,00	34 000,00	
213	Finanzerträge	0,00	0,00	0,00
2131	Erträge aus Zinsen			
2132	Erträge aus Zinsen aus derivativen Finanzinstrumenten ohne Grundgeschäft			
2133	Erträge aus Gewinnentnahmen von marktbestimmten Betrieben			
2134	Sonstige Finanzerträge			
2135	Erträge aus Dividenden/Gewinnausschüttungen			
2136	Sonstige nicht finanzierungswirksame Finanzerträge			
21	Summe Erträge	1 145 700,00	607 600,00	538 100,00
221	Personalaufwand	0,00	0,00	0,00
2211	Personalaufwand (Bezüge, Nebengeb., Mehrleistungen)			
2212	Gesetzlicher und freiwilliger Sozialaufwand			
2213	Sonstiger Personalaufwand			
2214	Nicht finanzierungswirksamer Personalaufwand			
222	Sachaufwand (ohne Transferaufwand)	2 382 100,00	2 436 000,00	-53 900,00
2221	Gebrauchs- und Verbrauchsgüter, Handelswaren	46 600,00	46 600,00	
2222	Verwaltungs- und Betriebsaufwand	36 500,00	36 500,00	

1. Nachtragsvoranschlag 2023

NVA Ergebnishaushalt Bereichsbudget 1. und 2. Ebene (Anlage 1a)

Marktgemeinde Wiener Neudorf

Straßen- und Wasserbau, Verkehr (Gruppe 6)

MVAG	Mittelverwendungs- und -aufbringungsgruppen (1. und 2. Ebene)	VA 2023 inkl. NVA	VA 2023	1. NVA
2223	Leasing- und Mietaufwand			
2224	Instandhaltung	1 591 400,00	1 645 300,00	-53 900,00
2225	Sonstiger Sachaufwand	28 500,00	28 500,00	
2226	Nicht finanzierungswirksamer Sachaufwand	679 100,00	679 100,00	
223	Transferaufwand (laufende Transfers und Kapitaltransfers)	0,00	0,00	0,00
2231	Transferaufwand an Träger des öffentlichen Rechts			
2232	Transferaufwand an Beteiligungen			
2233	Transferaufwand an Unternehmen (mit Finanzunternehmen)			
2234	Transferaufwand an Haushalte und Organisationen ohne Erwerbscharakter			
2235	Transferaufwand an das Ausland			
2236	Investitions- und Tilgungszuschüsse zwischen Unternehmungen und Betrieben der Gebietskörperschaft und der Gebietskörperschaft			
2237	Nicht finanzierungswirksamer Transferaufwand			
224	Finanzaufwand	199 800,00	199 800,00	0,00
2241	Zinsen aus Finanzschulden, Finanzierungsleasing, Forderungskauf und derivativen Finanzinstrumenten mit Grundgeschäft	199 800,00	199 800,00	
2242	Zinsen und sonstige Aufwendungen aus derivativen Finanzinstrumenten ohne Grundgeschäft			
2243	Gewinnentnahmen von Unternehmungen und marktbestimmten Betrieben der Gebietskörperschaft (innerhalb der Gebietskörperschaft)			
2244	Sonstiger Finanzaufwand			
2245	Nicht finanzierungswirksamer Finanzaufwand			
22	Summe Aufwendungen	2 581 900,00	2 635 800,00	-53 900,00
SA0	Saldo (0) Nettoergebnis (21 - 22)	-1 436 200,00	-2 028 200,00	592 000,00
230	Entnahmen von Haushaltsrücklagen	0,00	0,00	0,00
2301	Entnahmen von Haushaltsrücklagen			
240	Zuweisung an Haushaltsrücklagen	0,00	0,00	0,00
2401	Zuweisung an Haushaltsrücklagen			
23	Summe Haushaltsrücklagen	0,00	0,00	0,00
SA00	Nettoergebnis nach Zuweisung und Entnahmen von Haushaltsrücklagen (Saldo 0 +/- SU23)	-1 436 200,00	-2 028 200,00	592 000,00

Wirtschaftsförderung (Gruppe 7)

MVAG	Mittelverwendungs- und -aufbringungsgruppen (1. und 2. Ebene)	VA 2023 inkl. NVA	VA 2023	1. NVA
211	Erträge aus der operativen Verwaltungstätigkeit	0,00	0,00	0,00
2111	Erträge aus eigenen Abgaben			
2112	Erträge aus Ertragsanteilen			
2113	Erträge aus Gebühren			
2114	Erträge aus Leistungen			
2115	Erträge aus Besitz und wirtschaftlicher Tätigkeit			
2116	Erträge aus Veräußerung und sonstige Erträge			
2117	Nicht finanzierungswirksame operative Erträge			
212	Erträge aus Transfers	0,00	0,00	0,00
2121	Transferertrag von Trägern des öffentlichen Rechts			
2122	Transferertrag von Beteiligungen			
2123	Transferertrag von Unternehmen (mit Finanzunternehmen)			
2124	Transferertrag von Haushalten und Organisationen ohne Erwerbscharakter			
2125	Transferertrag vom Ausland			
2126	Investitions- und Tilgungszuschüsse zwischen Unternehmungen und Betrieben der Gebietskörperschaft und der Gebietskörperschaft			
2127	Nicht finanzierungswirksamer Transferertrag			
213	Finanzerträge	0,00	0,00	0,00
2131	Erträge aus Zinsen			
2132	Erträge aus Zinsen aus derivativen Finanzinstrumenten ohne Grundgeschäft			
2133	Erträge aus Gewinnentnahmen von marktbestimmten Betrieben			
2134	Sonstige Finanzerträge			
2135	Erträge aus Dividenden/Gewinnausschüttungen			
2136	Sonstige nicht finanzierungswirksame Finanzerträge			
21	Summe Erträge	0,00	0,00	0,00
221	Personalaufwand	0,00	0,00	0,00
2211	Personalaufwand (Bezüge, Nebengeb., Mehrleistungen)			
2212	Gesetzlicher und freiwilliger Sozialaufwand			
2213	Sonstiger Personalaufwand			
2214	Nicht finanzierungswirksamer Personalaufwand			
222	Sachaufwand (ohne Transferaufwand)	3 800,00	3 800,00	0,00
2221	Gebrauchs- und Verbrauchsgüter, Handelswaren			
2222	Verwaltungs- und Betriebsaufwand			

1. Nachtragsvoranschlag 2023

NVA Ergebnishaushalt Bereichsbudget 1. und 2. Ebene (Anlage 1a)

Marktgemeinde Wiener Neudorf

Wirtschaftsförderung (Gruppe 7)

MVAG	Mittelverwendungs- und -aufbringungsgruppen (1. und 2. Ebene)	VA 2023 inkl. NVA	VA 2023	1. NVA
2223	Leasing- und Mietaufwand			
2224	Instandhaltung			
2225	Sonstiger Sachaufwand			
2226	Nicht finanzierungswirksamer Sachaufwand	3 800,00	3 800,00	
223	Transferaufwand (laufende Transfers und Kapitaltransfers)	30 200,00	30 200,00	0,00
2231	Transferaufwand an Träger des öffentlichen Rechts			
2232	Transferaufwand an Beteiligungen			
2233	Transferaufwand an Unternehmen (mit Finanzunternehmen)	29 200,00	29 200,00	
2234	Transferaufwand an Haushalte und Organisationen ohne Erwerbscharakter	1 000,00	1 000,00	
2235	Transferaufwand an das Ausland			
2236	Investitions- und Tilgungszuschüsse zwischen Unternehmungen und Betrieben der Gebietskörperschaft und der Gebietskörperschaft			
2237	Nicht finanzierungswirksamer Transferaufwand			
224	Finanzaufwand	0,00	0,00	0,00
2241	Zinsen aus Finanzschulden, Finanzierungsleasing, Forderungskauf und derivativen Finanzinstrumenten mit Grundgeschäft			
2242	Zinsen und sonstige Aufwendungen aus derivativen Finanzinstrumenten ohne Grundgeschäft			
2243	Gewinnentnahmen von Unternehmungen und marktbestimmten Betrieben der Gebietskörperschaft (innerhalb der Gebietskörperschaft)			
2244	Sonstiger Finanzaufwand			
2245	Nicht finanzierungswirksamer Finanzaufwand			
22	Summe Aufwendungen	34 000,00	34 000,00	0,00
SA0	Saldo (0) Nettoergebnis (21 - 22)	-34 000,00	-34 000,00	0,00
230	Entnahmen von Haushaltsrücklagen	0,00	0,00	0,00
2301	Entnahmen von Haushaltsrücklagen			
240	Zuweisung an Haushaltsrücklagen	0,00	0,00	0,00
2401	Zuweisung an Haushaltsrücklagen			
23	Summe Haushaltsrücklagen	0,00	0,00	0,00
SA00	Nettoergebnis nach Zuweisung und Entnahmen von Haushaltsrücklagen (Saldo 0 +/- SU23)	-34 000,00	-34 000,00	0,00

Dienstleistungen (Gruppe 8)

MVAG	Mittelverwendungs- und -aufbringungsgruppen (1. und 2. Ebene)	VA 2023 inkl. NVA	VA 2023	1. NVA
211	Erträge aus der operativen Verwaltungstätigkeit	6 482 800,00	6 382 700,00	100 100,00
2111	Erträge aus eigenen Abgaben			
2112	Erträge aus Ertragsanteilen			
2113	Erträge aus Gebühren	4 166 800,00	4 166 800,00	
2114	Erträge aus Leistungen	257 900,00	232 600,00	25 300,00
2115	Erträge aus Besitz und wirtschaftlicher Tätigkeit	1 542 000,00	1 532 600,00	9 400,00
2116	Erträge aus Veräußerung und sonstige Erträge	480 100,00	414 700,00	65 400,00
2117	Nicht finanzierungswirksame operative Erträge	36 000,00	36 000,00	
212	Erträge aus Transfers	838 500,00	571 300,00	267 200,00
2121	Transferertrag von Trägern des öffentlichen Rechts	695 000,00	427 800,00	267 200,00
2122	Transferertrag von Beteiligungen			
2123	Transferertrag von Unternehmen (mit Finanzunternehmen)	27 600,00	27 600,00	
2124	Transferertrag von Haushalten und Organisationen ohne Erwerbscharakter			
2125	Transferertrag vom Ausland			
2126	Investitions- und Tilgungszuschüsse zwischen Unternehmungen und Betrieben der Gebietskörperschaft und der Gebietskörperschaft			
2127	Nicht finanzierungswirksamer Transferertrag	115 900,00	115 900,00	
213	Finanzerträge	28 400,00	28 400,00	0,00
2131	Erträge aus Zinsen	28 400,00	28 400,00	
2132	Erträge aus Zinsen aus derivativen Finanzinstrumenten ohne Grundgeschäft			
2133	Erträge aus Gewinnentnahmen von marktbestimmten Betrieben			
2134	Sonstige Finanzerträge			
2135	Erträge aus Dividenden/Gewinnausschüttungen			
2136	Sonstige nicht finanzierungswirksame Finanzerträge			
21	Summe Erträge	7 349 700,00	6 982 400,00	367 300,00
221	Personalaufwand	2 528 600,00	2 528 600,00	0,00
2211	Personalaufwand (Bezüge, Nebengeb., Mehrleistungen)	1 971 700,00	1 971 700,00	
2212	Gesetzlicher und freiwilliger Sozialaufwand	482 800,00	482 800,00	
2213	Sonstiger Personalaufwand			
2214	Nicht finanzierungswirksamer Personalaufwand	74 100,00	74 100,00	
222	Sachaufwand (ohne Transferaufwand)	7 038 200,00	6 984 000,00	54 200,00
2221	Gebrauchs- und Verbrauchsgüter, Handelswaren	1 026 300,00	1 025 500,00	800,00
2222	Verwaltungs- und Betriebsaufwand	641 500,00	637 900,00	3 600,00

1. Nachtragsvoranschlag 2023

NVA Ergebnishaushalt Bereichsbudget 1. und 2. Ebene (Anlage 1a)

Marktgemeinde Wiener Neudorf

Dienstleistungen (Gruppe 8)

MVAG	Mittelverwendungs- und -aufbringungsgruppen (1. und 2. Ebene)	VA 2023 inkl. NVA	VA 2023	1. NVA
2223	Leasing- und Mietaufwand	50 500,00	50 500,00	
2224	Instandhaltung	2 094 400,00	1 957 100,00	137 300,00
2225	Sonstiger Sachaufwand	1 658 800,00	1 746 300,00	-87 500,00
2226	Nicht finanzierungswirksamer Sachaufwand	1 566 700,00	1 566 700,00	
223	Transferaufwand (laufende Transfers und Kapitaltransfers)	647 700,00	729 900,00	-82 200,00
2231	Transferaufwand an Träger des öffentlichen Rechts	411 700,00	493 900,00	-82 200,00
2232	Transferaufwand an Beteiligungen			
2233	Transferaufwand an Unternehmen (mit Finanzunternehmen)	221 000,00	221 000,00	
2234	Transferaufwand an Haushalte und Organisationen ohne Erwerbscharakter	15 000,00	15 000,00	
2235	Transferaufwand an das Ausland			
2236	Investitions- und Tilgungszuschüsse zwischen Unternehmungen und Betrieben der Gebietskörperschaft und der Gebietskörperschaft			
2237	Nicht finanzierungswirksamer Transferaufwand			
224	Finanzaufwand	396 200,00	396 200,00	0,00
2241	Zinsen aus Finanzschulden, Finanzierungsleasing, Forderungskauf und derivativen Finanzinstrumenten mit Grundgeschäft	392 400,00	392 400,00	
2242	Zinsen und sonstige Aufwendungen aus derivativen Finanzinstrumenten ohne Grundgeschäft			
2243	Gewinnentnahmen von Unternehmungen und marktbestimmten Betrieben der Gebietskörperschaft (innerhalb der Gebietskörperschaft)			
2244	Sonstiger Finanzaufwand	3 800,00	3 800,00	
2245	Nicht finanzierungswirksamer Finanzaufwand			
22	Summe Aufwendungen	10 610 700,00	10 638 700,00	-28 000,00
SA0	Saldo (0) Nettoergebnis (21 - 22)	-3 261 000,00	-3 656 300,00	395 300,00
230	Entnahmen von Haushaltsrücklagen	302 500,00	285 700,00	16 800,00
2301	Entnahmen von Haushaltsrücklagen	302 500,00	285 700,00	16 800,00
240	Zuweisung an Haushaltsrücklagen	250 800,00	250 800,00	0,00
2401	Zuweisung an Haushaltsrücklagen	250 800,00	250 800,00	
23	Summe Haushaltsrücklagen	51 700,00	34 900,00	16 800,00
SA00	Nettoergebnis nach Zuweisung und Entnahmen von Haushaltsrücklagen (Saldo 0 +/- SU23)	-3 209 300,00	-3 621 400,00	412 100,00

Finanzwirtschaft (Gruppe 9)

MVAG	Mittelverwendungs- und -aufbringungsgruppen (1. und 2. Ebene)	VA 2023 inkl. NVA	VA 2023	1. NVA
211	Erträge aus der operativen Verwaltungstätigkeit	32 434 300,00	32 353 900,00	80 400,00
2111	Erträge aus eigenen Abgaben	22 789 100,00	22 498 900,00	290 200,00
2112	Erträge aus Ertragsanteilen	9 627 000,00	9 853 000,00	-226 000,00
2113	Erträge aus Gebühren			
2114	Erträge aus Leistungen			
2115	Erträge aus Besitz und wirtschaftlicher Tätigkeit			
2116	Erträge aus Veräußerung und sonstige Erträge	18 200,00	2 000,00	16 200,00
2117	Nicht finanzierungswirksame operative Erträge			
212	Erträge aus Transfers	0,00	0,00	0,00
2121	Transferertrag von Trägern des öffentlichen Rechts			
2122	Transferertrag von Beteiligungen			
2123	Transferertrag von Unternehmen (mit Finanzunternehmen)			
2124	Transferertrag von Haushalten und Organisationen ohne Erwerbscharakter			
2125	Transferertrag vom Ausland			
2126	Investitions- und Tilgungszuschüsse zwischen Unternehmungen und Betrieben der Gebietskörperschaft und der Gebietskörperschaft			
2127	Nicht finanzierungswirksamer Transferertrag			
213	Finanzerträge	0,00	0,00	0,00
2131	Erträge aus Zinsen			
2132	Erträge aus Zinsen aus derivativen Finanzinstrumenten ohne Grundgeschäft			
2133	Erträge aus Gewinnentnahmen von marktbestimmten Betrieben			
2134	Sonstige Finanzerträge			
2135	Erträge aus Dividenden/Gewinnausschüttungen			
2136	Sonstige nicht finanzierungswirksame Finanzerträge			
21	Summe Erträge	32 434 300,00	32 353 900,00	80 400,00
221	Personalaufwand	0,00	0,00	0,00
2211	Personalaufwand (Bezüge, Nebengeb., Mehrleistungen)			
2212	Gesetzlicher und freiwilliger Sozialaufwand			
2213	Sonstiger Personalaufwand			
2214	Nicht finanzierungswirksamer Personalaufwand			
222	Sachaufwand (ohne Transferaufwand)	1 158 200,00	1 283 100,00	-124 900,00
2221	Gebrauchs- und Verbrauchsgüter, Handelswaren			
2222	Verwaltungs- und Betriebsaufwand	4 000,00	7 000,00	-3 000,00

1. Nachtragsvoranschlag 2023

NVA Ergebnishaushalt Bereichsbudget 1. und 2. Ebene (Anlage 1a)

Marktgemeinde Wiener Neudorf

Finanzwirtschaft (Gruppe 9)

MVAG	Mittelverwendungs- und -aufbringungsgruppen (1. und 2. Ebene)	VA 2023 inkl. NVA	VA 2023	1. NVA
2223	Leasing- und Mietaufwand			
2224	Instandhaltung			
2225	Sonstiger Sachaufwand	1 154 200,00	1 276 100,00	-121 900,00
2226	Nicht finanzierungswirksamer Sachaufwand			
223	Transferaufwand (laufende Transfers und Kapitaltransfers)	0,00	0,00	0,00
2231	Transferaufwand an Träger des öffentlichen Rechts			
2232	Transferaufwand an Beteiligungen			
2233	Transferaufwand an Unternehmen (mit Finanzunternehmen)			
2234	Transferaufwand an Haushalte und Organisationen ohne Erwerbscharakter			
2235	Transferaufwand an das Ausland			
2236	Investitions- und Tilgungszuschüsse zwischen Unternehmungen und Betrieben der Gebietskörperschaft und der Gebietskörperschaft			
2237	Nicht finanzierungswirksamer Transferaufwand			
224	Finanzaufwand	14 100,00	14 100,00	0,00
2241	Zinsen aus Finanzschulden, Finanzierungsleasing, Forderungskauf und derivativen Finanzinstrumenten mit Grundgeschäft	100,00	100,00	
2242	Zinsen und sonstige Aufwendungen aus derivativen Finanzinstrumenten ohne Grundgeschäft			
2243	Gewinnentnahmen von Unternehmungen und marktbestimmten Betrieben der Gebietskörperschaft (innerhalb der Gebietskörperschaft)			
2244	Sonstiger Finanzaufwand	14 000,00	14 000,00	
2245	Nicht finanzierungswirksamer Finanzaufwand			
22	Summe Aufwendungen	1 172 300,00	1 297 200,00	-124 900,00
SA0	Saldo (0) Nettoergebnis (21 - 22)	31 262 000,00	31 056 700,00	205 300,00
230	Entnahmen von Haushaltsrücklagen	0,00	0,00	0,00
2301	Entnahmen von Haushaltsrücklagen			
240	Zuweisung an Haushaltsrücklagen	0,00	0,00	0,00
2401	Zuweisung an Haushaltsrücklagen			
23	Summe Haushaltsrücklagen	0,00	0,00	0,00
SA00	Nettoergebnis nach Zuweisung und Entnahmen von Haushaltsrücklagen (Saldo 0 +/- SU23)	31 262 000,00	31 056 700,00	205 300,00

1. NVA Finanzierungshaushalt Gesamt 1. und 2. Ebene
(Anlage 1b) - interne Vergütungen enthalten

1. Nachtragsvoranschlag 2023

Marktgemeinde Wiener Neudorf

NVA Finanzierungshaushalt Gesamt 1. und 2. Ebene (Anlage 1b) - interne Vergütungen enthalten

MVAG	Mittelverwendungs- und aufbringungsgruppen (1. und 2. Ebene)	VA 2023 inkl. NVA	VA 2023	1. NVA
311	Einzahlungen aus der operativen Verwaltungstätigkeit	42 136 800,00	42 124 100,00	12 700,00
3111	Einzahlungen aus eigenen Abgaben	22 789 100,00	22 498 900,00	290 200,00
3112	Einzahlungen aus Ertragsanteilen	9 627 000,00	9 853 000,00	-226 000,00
3113	Einzahlungen aus Gebühren	4 166 800,00	4 166 800,00	
3114	Einzahlungen aus Leistungen	1 741 200,00	1 697 500,00	43 700,00
3115	Einzahlungen aus Besitz und wirtschaftlicher Tätigkeit	1 740 600,00	1 702 200,00	38 400,00
3116	Einzahlungen aus Veräußerung von geringwertigen Wirtschaftsgütern (GWG) und sonstige Einzahlungen	2 072 100,00	2 205 700,00	-133 600,00
312	Einzahlungen aus Transfers (ohne Kapitaltransfers)	3 014 600,00	1 536 500,00	1 478 100,00
3121	Transferzahlungen von Trägern des öffentlichen Rechts	2 767 000,00	1 288 900,00	1 478 100,00
3122	Transferzahlungen von Beteiligungen			
3123	Transferzahlungen von Unternehmen (inkl. Finanzunternehmen)	27 600,00	27 600,00	
3124	Transferzahlungen von Haushalte und Organisationen ohne Erwerbscharakter	220 000,00	220 000,00	
3125	Transferzahlungen vom Ausland			
3126	Investitions- und Tilgungszuschüsse zwischen Unternehmungen und Betrieben der Gebietskörperschaft und der Gebietskörperschaft			
313	Einzahlungen aus Finanzerträgen	31 300,00	28 400,00	2 900,00
3131	Einzahlungen aus Zinserträgen	31 300,00	28 400,00	2 900,00
3133	Einzahlungen aus Gewinnentnahmen von marktbestimmten Betrieben			
3134	Sonstige Einzahlungen aus Finanzerträgen			
3135	Einzahlungen aus Dividenden/Gewinnausschüttungen			
31	Summe Einzahlungen operative Gebarung	45 182 700,00	43 689 000,00	1 493 700,00
321	Auszahlungen aus Personalaufwand	11 379 600,00	11 400 300,00	-20 700,00
3211	Auszahlungen für Personalaufwand Bezüge, Nebengebühren, und Mehrleistungsvergütungen)	9 026 600,00	9 044 300,00	-17 700,00
3212	Auszahlungen für gesetzliche und freiwillige Sozialaufwendungen	2 353 000,00	2 356 000,00	-3 000,00
3213	Auszahlungen aus sonstigem Personalaufwand			
322	Auszahlungen aus Sachaufwand (ohne Transferaufwand)	15 330 600,00	15 122 900,00	207 700,00
3221	Auszahlungen für Gebrauchs- und Verbrauchsgüter, Handelswaren	1 822 100,00	1 811 800,00	10 300,00
3222	Auszahlungen für Verwaltungs- und Betriebsaufwand	2 338 400,00	2 300 300,00	38 100,00
3223	Auszahlungen für Leasing- und Mietaufwand	132 600,00	100 600,00	32 000,00
3224	Auszahlungen für Instandhaltung	4 557 200,00	4 383 500,00	173 700,00
3225	Sonstige Auszahlungen aus Sachaufwand	6 480 300,00	6 526 700,00	-46 400,00
323	Auszahlungen aus Transfers (ohne Kapitaltransfers)	11 548 300,00	11 745 400,00	-197 100,00
3231	Transferzahlungen an Träger des öffentlichen Rechts	10 013 300,00	10 168 200,00	-154 900,00
3232	Transferzahlungen an Beteiligungen			
3233	Transferzahlungen an Unternehmen (inkl. Finanzunternehmen)	250 200,00	250 200,00	
3234	Transferzahlungen an Haushalte und Organisationen ohne Erwerbscharakter	1 284 800,00	1 327 000,00	-42 200,00

1. Nachtragsvoranschlag 2023

NVA Finanzierungshaushalt Gesamt 1. und 2. Ebene (Anlage 1b) - interne Vergütungen enthalten

Marktgemeinde Wiener Neudorf

MVAG	Mittelverwendungs- und aufbringungsgruppen (1. und 2. Ebene)	VA 2023 inkl. NVA	VA 2023	1. NVA
3235	Transferzahlungen an das Ausland			
3236	Investitions- und Tilgungszuschüsse zwischen Unternehmungen und Betrieben der Gebietskörperschaft und der Gebietskörperschaft			
324	Auszahlungen aus Finanzaufwand	1 086 700,00	1 086 700,00	0,00
3241	Auszahlungen für Zinsaufwand, für Finanzierungsleasing, für Forderungskauf, für Finanzschulden und derivative Finanzinstrumente	1 068 900,00	1 068 900,00	
3242	Auszahlungen für Zinsen aus derivativen Finanzinstrumenten ohne Grundgeschäft			
3243	Auszahlung aus Gewinnentnahmen von marktbestimmten Betrieben			
3244	Sonstige Auszahlungen aus Finanzaufwendungen	17 800,00	17 800,00	
32	Summe Auszahlungen operative Gebarung	39 345 200,00	39 355 300,00	-10 100,00
SA1	Saldo (1) Geldfluss aus der Operativen Gebarung (31 – 32)	5 837 500,00	4 333 700,00	1 503 800,00
331	Einzahlungen aus der Investitionstätigkeit	0,00	0,00	0,00
3311	Einzahlungen aus der Veräußerung von immateriellem Vermögen			
3312	Einzahlungen aus der Veräußerung von Grundstücken und Grundstückeinrichtungen			
3313	Einzahlungen aus der Veräußerung von Gebäuden und Bauten			
3314	Einzahlungen aus der Veräußerung von technischen Anlagen, Fahrzeuge und Maschinen			
3315	Einzahlungen aus der Veräußerung von Amts-, Betriebs- und Geschäftsausstattung			
3316	Einzahlungen aus der Veräußerung von Kulturgütern			
3317	Einzahlungen aus der Veräußerung von Beteiligungen			
332	Einzahlungen aus der Rückzahlung von Darlehen sowie gewährten Vorschüssen	32 000,00	0,00	32 000,00
3321	Einzahlungen aus Darlehen an Träger des öffentlichen Rechts			
3322	Einzahlungen aus Darlehen an Beteiligungen			
3323	Einzahlungen aus Darlehen an Unternehmen und Haushalte	32 000,00		32 000,00
3325	Einzahlungen aus Vorschüssen und Anzahlungen			
333	Einzahlungen aus Kapitaltransfers	1 483 900,00	1 515 500,00	-31 600,00
3331	Kapitaltransferzahlungen von Trägern des öffentlichen Rechts	664 200,00	680 200,00	-16 000,00
3332	Kapitaltransferzahlungen von Beteiligungen			
3333	Kapitaltransferzahlungen von Unternehmen			
3334	Kapitaltransferzahlungen von Haushalten und Organisationen ohne Erwerbscharakter	300 000,00	300 000,00	
3335	Kapitaltransferzahlungen vom Ausland	519 700,00	535 300,00	-15 600,00
33	Summe Einzahlungen investive Gebarung	1 515 900,00	1 515 500,00	400,00
341	Auszahlungen aus der Investitionstätigkeit	10 342 600,00	7 559 600,00	2 783 000,00
3411	Auszahlungen für den Erwerb von immateriellem Vermögen	73 500,00	35 300,00	38 200,00
3412	Auszahlungen für den Erwerb von Grundstücken und Grundstückseinrichtungen	7 006 600,00	5 411 500,00	1 595 100,00
3413	Auszahlungen für den Erwerb von Gebäuden und Bauten	1 664 700,00	995 000,00	669 700,00
3414	Auszahlungen für den Erwerb von technischen Anlagen, Fahrzeuge und Maschinen	490 000,00	224 800,00	265 200,00

1. Nachtragsvoranschlag 2023

NVA Finanzierungshaushalt Gesamt 1. und 2. Ebene (Anlage 1b) - interne Vergütungen enthalten

Marktgemeinde Wiener Neudorf

MVAG	Mittelverwendungs- und aufbringungsgruppen (1. und 2. Ebene)	VA 2023 inkl. NVA	VA 2023	1. NVA
3415	Auszahlungen für den Erwerb von Amts-, Betriebs- und Geschäftsausstattung	1 077 800,00	863 000,00	214 800,00
3416	Auszahlungen für den Erwerb von Kulturgütern	30 000,00	30 000,00	
3417	Auszahlungen für den Erwerb von Beteiligungen			
342	Auszahlungen von gewährten Darlehen sowie gewährten Vorschüssen	0,00	0,00	0,00
3421	Auszahlung von Darlehen an Träger des öffentlichen Rechts			
3422	Auszahlung von Darlehen an Beteiligungen			
3423	Auszahlung von Darlehen an Unternehmen und Haushalte			
3425	Auszahlungen von Vorschüssen und Anzahlungen			
343	Auszahlungen aus Kapitaltransfers	15 000,00	15 000,00	0,00
3431	Kapitaltransferzahlungen an Träger des öffentlichen Rechts			
3432	Kapitaltransferzahlungen an Beteiligungen			
3433	Kapitaltransferzahlungen an Unternehmen (Finanzunternehmen)			
3434	Kapitaltransferzahlungen an Haushalte und Organisationen ohne Erwerbscharakter	15 000,00	15 000,00	
3435	Kapitaltransferzahlungen an das Ausland			
34	Summe Auszahlungen investive Gebarung	10 357 600,00	7 574 600,00	2 783 000,00
SA2	Saldo (2) Geldfluss aus der Investiven Gebarung (33 – 34)	-8 841 700,00	-6 059 100,00	-2 782 600,00
SA3	Saldo (3) Nettofinanzierungssaldo (Saldo 1 + Saldo 2)	-3 004 200,00	-1 725 400,00	-1 278 800,00
351	Einzahlungen aus der Aufnahme von Finanzschulden	1 770 300,00	1 404 300,00	366 000,00
3511	Einzahlungen aus empfangenen Darlehen von öffentlichen Körperschaften und Rechtsträgern			
3512	Einzahlungen aus empfangenen Darlehen von Beteiligungen			
3513	Einzahlungen aus empfangenen Darlehen von Unternehmen und privaten Haushalten			
3514	Einzahlungen aus Finanzschulden (Finanzunternehmen)	1 770 300,00	1 404 300,00	366 000,00
353	Einzahlungen infolge eines Kapitaltausch bei derivativen Finanzinstrumenten mit Grundgeschäft	0,00	0,00	0,00
3530	Einzahlungen infolge eines Kapitaltausch bei derivativen Finanzinstrumenten mit Grundgeschäft			
355	Einzahlungen aus dem Abgang von Finanzinstrumenten	0,00	0,00	0,00
3550	Einzahlungen aus dem Abgang von Finanzinstrumenten			
35	Summe Einzahlungen aus der Finanzierungstätigkeit	1 770 300,00	1 404 300,00	366 000,00
361	Auszahlungen aus der Tilgung von Finanzschulden	2 969 100,00	2 969 100,00	0,00
3611	Auszahlungen aus empfangenen Darlehen von öffentlichen Körperschaften und Rechtsträgern	80 200,00	80 200,00	
3612	Auszahlungen aus empfangenen Darlehen von Beteiligungen			
3613	Auszahlungen aus empfangenen Darlehen von Unternehmen und privaten Haushalten			
3614	Auszahlungen aus Finanzschulden	2 887 700,00	2 887 700,00	

1. Nachtragsvoranschlag 2023

Marktgemeinde Wiener Neudorf

NVA Finanzierungshaushalt Gesamt 1. und 2. Ebene (Anlage 1b) - interne Vergütungen enthalten

MVAG	Mittelverwendungs- und aufbringungsgruppen (1. und 2. Ebene)	VA 2023 inkl. NVA	VA 2023	1. NVA
3615	Auszahlung aus der Rückzahlung von Leasingverbindlichkeiten	6 200,00	6 200,00	
363	Auszahlungen infolge eines Kapitaltausch bei derivativen Finanzinstrumenten mit Grundgeschäft	0,00	0,00	0,00
3630	Auszahlungen infolge eines Kapitaltausch bei derivativen Finanzinstrumenten mit Grundgeschäft			
365	Auszahlungen für den Erwerb von Finanzinstrumenten	0,00	0,00	0,00
3650	Auszahlungen für den Erwerb von Finanzinstrumenten			
36	Summe Auszahlungen aus der Finanzierungstätigkeit	2 969 100,00	2 969 100,00	0,00
SA4	Saldo (4) Geldfluss aus der Finanzierungstätigkeit (35 – 36)	-1 198 800,00	-1 564 800,00	366 000,00
SA5	Saldo (5) Geldfluss aus der voranschlagswirksamen Gebarung (Saldo 3 + Saldo 4)	-4 203 000,00	-3 290 200,00	-912 800,00

1. NVA Finanzierungshaushalt Bereichsbudget 1. und 2. Ebene
(Anlage 1b)

1. Nachtragsvoranschlag 2023

Marktgemeinde Wiener Neudorf

NVA Finanzierungshaushalt Bereichsbudget 1. und 2. Ebene (Anlage 1b)

Vertretungskörper und allgemeine Verwaltung (Gruppe 0)

MVAG	Mittelverwendungs- und aufbringungsgruppen (1. und 2. Ebene)	VA 2023 inkl. NVA	VA 2023	1. NVA
311	Einzahlungen aus der operativen Verwaltungstätigkeit	52 200,00	46 800,00	5 400,00
3111	Einzahlungen aus eigenen Abgaben			
3112	Einzahlungen aus Ertragsanteilen			
3113	Einzahlungen aus Gebühren			
3114	Einzahlungen aus Leistungen	51 600,00	46 200,00	5 400,00
3115	Einzahlungen aus Besitz und wirtschaftlicher Tätigkeit	500,00	500,00	
3116	Einzahlungen aus Veräußerung von geringwertigen Wirtschaftsgütern (GWG) und sonstige Einzahlungen	100,00	100,00	
312	Einzahlungen aus Transfers (ohne Kapitaltransfers)	14 400,00	12 600,00	1 800,00
3121	Transferzahlungen von Trägern des öffentlichen Rechts	14 400,00	12 600,00	1 800,00
3122	Transferzahlungen von Beteiligungen			
3123	Transferzahlungen von Unternehmen (inkl. Finanzunternehmen)			
3124	Transferzahlungen von Haushalte und Organisationen ohne Erwerbscharakter			
3125	Transferzahlungen vom Ausland			
3126	Investitions- und Tilgungszuschüsse zwischen Unternehmungen und Betrieben der Gebietskörperschaft und der Gebietskörperschaft			
313	Einzahlungen aus Finanzerträgen	0,00	0,00	0,00
3131	Einzahlungen aus Zinserträgen			
3133	Einzahlungen aus Gewinnentnahmen von marktbestimmten Betrieben			
3134	Sonstige Einzahlungen aus Finanzerträgen			
3135	Einzahlungen aus Dividenden/Gewinnausschüttungen			
31	Summe Einzahlungen operative Gebarung	66 600,00	59 400,00	7 200,00
321	Auszahlungen aus Personalaufwand	2 685 100,00	2 725 200,00	-40 100,00
3211	Auszahlungen für Personalaufwand Bezüge, Nebengebühren, und Mehrleistungsvergütungen)	2 092 700,00	2 124 600,00	-31 900,00
3212	Auszahlungen für gesetzliche und freiwillige Sozialaufwendungen	592 400,00	600 600,00	-8 200,00
3213	Auszahlungen aus sonstigem Personalaufwand			
322	Auszahlungen aus Sachaufwand (ohne Transferaufwand)	1 887 100,00	1 748 200,00	138 900,00
3221	Auszahlungen für Gebrauchs- und Verbrauchsgüter, Handelswaren	112 300,00	111 800,00	500,00
3222	Auszahlungen für Verwaltungs- und Betriebsaufwand	258 400,00	233 600,00	24 800,00
3223	Auszahlungen für Leasing- und Mietaufwand	73 000,00	41 000,00	32 000,00
3224	Auszahlungen für Instandhaltung	89 500,00	85 300,00	4 200,00
3225	Sonstige Auszahlungen aus Sachaufwand	1 353 900,00	1 276 500,00	77 400,00
323	Auszahlungen aus Transfers (ohne Kapitaltransfers)	472 000,00	517 000,00	-45 000,00
3231	Transferzahlungen an Träger des öffentlichen Rechts	40 000,00	40 000,00	
3232	Transferzahlungen an Beteiligungen			
3233	Transferzahlungen an Unternehmen (inkl. Finanzunternehmen)			

1. Nachtragsvoranschlag 2023

Marktgemeinde Wiener Neudorf

NVA Finanzierungshaushalt Bereichsbudget 1. und 2. Ebene (Anlage 1b)

Vertretungskörper und allgemeine Verwaltung (Gruppe 0)

MVAG	Mittelverwendungs- und aufbringungsgruppen (1. und 2. Ebene)	VA 2023 inkl. NVA	VA 2023	1. NVA
3234	Transferzahlungen an Haushalte und Organisationen ohne Erwerbscharakter	432 000,00	477 000,00	-45 000,00
3235	Transferzahlungen an das Ausland			
3236	Investitions- und Tilgungszuschüsse zwischen Unternehmungen und Betrieben der Gebietskörperschaft und der Gebietskörperschaft			
324	Auszahlungen aus Finanzaufwand	28 200,00	28 200,00	0,00
3241	Auszahlungen für Zinsaufwand, für Finanzierungsleasing, für Forderungskauf, für Finanzschulden und derivative Finanzinstrumente	28 200,00	28 200,00	
3242	Auszahlungen für Zinsen aus derivativen Finanzinstrumenten ohne Grundgeschäft			
3243	Auszahlung aus Gewinnentnahmen von marktbestimmten Betrieben			
3244	Sonstige Auszahlungen aus Finanzaufwendungen			
32	Summe Auszahlungen operative Gebarung	5 072 400,00	5 018 600,00	53 800,00
SA1	Saldo (1) Geldfluss aus der Operativen Gebarung (31 – 32)	-5 005 800,00	-4 959 200,00	-46 600,00
331	Einzahlungen aus der Investitionstätigkeit	0,00	0,00	0,00
3311	Einzahlungen aus der Veräußerung von immateriellem Vermögen			
3312	Einzahlungen aus der Veräußerung von Grundstücken und Grundstückeinrichtungen			
3313	Einzahlungen aus der Veräußerung von Gebäuden und Bauten			
3314	Einzahlungen aus der Veräußerung von technischen Anlagen, Fahrzeuge und Maschinen			
3315	Einzahlungen aus der Veräußerung von Amts-, Betriebs- und Geschäftsausstattung			
3316	Einzahlungen aus der Veräußerung von Kulturgütern			
3317	Einzahlungen aus der Veräußerung von Beteiligungen			
332	Einzahlungen aus der Rückzahlung von Darlehen sowie gewährten Vorschüssen	0,00	0,00	0,00
3321	Einzahlungen aus Darlehen an Träger des öffentlichen Rechts			
3322	Einzahlungen aus Darlehen an Beteiligungen			
3323	Einzahlungen aus Darlehen an Unternehmen und Haushalte			
3325	Einzahlungen aus Vorschüssen und Anzahlungen			
333	Einzahlungen aus Kapitaltransfers	0,00	0,00	0,00
3331	Kapitaltransferzahlungen von Trägern des öffentlichen Rechts			
3332	Kapitaltransferzahlungen von Beteiligungen			
3333	Kapitaltransferzahlungen von Unternehmen			
3334	Kapitaltransferzahlungen von Haushalten und Organisationen ohne Erwerbscharakter			
3335	Kapitaltransferzahlungen vom Ausland			
33	Summe Einzahlungen investive Gebarung	0,00	0,00	0,00
341	Auszahlungen aus der Investitionstätigkeit	160 300,00	117 900,00	42 400,00
3411	Auszahlungen für den Erwerb von immateriellem Vermögen	68 700,00	32 800,00	35 900,00
3412	Auszahlungen für den Erwerb von Grundstücken und Grundstückseinrichtungen			

1. Nachtragsvoranschlag 2023

Marktgemeinde Wiener Neudorf

NVA Finanzierungshaushalt Bereichsbudget 1. und 2. Ebene (Anlage 1b)

Vertretungskörper und allgemeine Verwaltung (Gruppe 0)

MVAG	Mittelverwendungs- und aufbringungsgruppen (1. und 2. Ebene)	VA 2023 inkl. NVA	VA 2023	1. NVA
3413	Auszahlungen für den Erwerb von Gebäuden und Bauten	5 500,00		5 500,00
3414	Auszahlungen für den Erwerb von technischen Anlagen, Fahrzeuge und Maschinen	55 000,00	55 000,00	
3415	Auszahlungen für den Erwerb von Amts-, Betriebs- und Geschäftsausstattung	31 100,00	30 100,00	1 000,00
3416	Auszahlungen für den Erwerb von Kulturgütern			
3417	Auszahlungen für den Erwerb von Beteiligungen			
342	Auszahlungen von gewährten Darlehen sowie gewährten Vorschüssen	0,00	0,00	0,00
3421	Auszahlung von Darlehen an Träger des öffentlichen Rechts			
3422	Auszahlung von Darlehen an Beteiligungen			
3423	Auszahlung von Darlehen an Unternehmen und Haushalte			
3425	Auszahlungen von Vorschüssen und Anzahlungen			
343	Auszahlungen aus Kapitaltransfers	0,00	0,00	0,00
3431	Kapitaltransferzahlungen an Träger des öffentlichen Rechts			
3432	Kapitaltransferzahlungen an Beteiligungen			
3433	Kapitaltransferzahlungen an Unternehmen (Finanzunternehmen)			
3434	Kapitaltransferzahlungen an Haushalte und Organisationen ohne Erwerbscharakter			
3435	Kapitaltransferzahlungen an das Ausland			
34	Summe Auszahlungen investive Gebarung	160 300,00	117 900,00	42 400,00
SA2	Saldo (2) Geldfluss aus der Investiven Gebarung (33 – 34)	-160 300,00	-117 900,00	-42 400,00
SA3	Saldo (3) Nettofinanzierungssaldo (Saldo 1 + Saldo 2)	-5 166 100,00	-5 077 100,00	-89 000,00
351	Einzahlungen aus der Aufnahme von Finanzschulden	0,00	0,00	0,00
3511	Einzahlungen aus empfangenen Darlehen von öffentlichen Körperschaften und Rechtsträgern			
3512	Einzahlungen aus empfangenen Darlehen von Beteiligungen			
3513	Einzahlungen aus empfangenen Darlehen von Unternehmen und privaten Haushalten			
3514	Einzahlungen aus Finanzschulden (Finanzunternehmen)			
353	Einzahlungen infolge eines Kapitaltausch bei derivativen Finanzinstrumenten mit Grundgeschäft	0,00	0,00	0,00
3530	Einzahlungen infolge eines Kapitaltausch bei derivativen Finanzinstrumenten mit Grundgeschäft			
355	Einzahlungen aus dem Abgang von Finanzinstrumenten	0,00	0,00	0,00
3550	Einzahlungen aus dem Abgang von Finanzinstrumenten			
35	Summe Einzahlungen aus der Finanzierungstätigkeit	0,00	0,00	0,00
361	Auszahlungen aus der Tilgung von Finanzschulden	82 200,00	82 200,00	0,00
3611	Auszahlungen aus empfangenen Darlehen von öffentlichen Körperschaften und Rechtsträgern			

1. Nachtragsvoranschlag 2023

Marktgemeinde Wiener Neudorf

NVA Finanzierungshaushalt Bereichsbudget 1. und 2. Ebene (Anlage 1b)

Vertretungskörper und allgemeine Verwaltung (Gruppe 0)

MVAG	Mittelverwendungs- und aufbringungsgruppen (1. und 2. Ebene)	VA 2023 inkl. NVA	VA 2023	1. NVA
3612	Auszahlungen aus empfangenen Darlehen von Beteiligungen			
3613	Auszahlungen aus empfangenen Darlehen von Unternehmen und privaten Haushalten			
3614	Auszahlungen aus Finanzschulden	82 200,00	82 200,00	
3615	Auszahlung aus der Rückzahlung von Leasingverbindlichkeiten			
363	Auszahlungen infolge eines Kapitaltausch bei derivativen Finanzinstrumenten mit Grundgeschäft	0,00	0,00	0,00
3630	Auszahlungen infolge eines Kapitaltausch bei derivativen Finanzinstrumenten mit Grundgeschäft			
365	Auszahlungen für den Erwerb von Finanzinstrumenten	0,00	0,00	0,00
3650	Auszahlungen für den Erwerb von Finanzinstrumenten			
36	Summe Auszahlungen aus der Finanzierungstätigkeit	82 200,00	82 200,00	0,00
SA4	Saldo (4) Geldfluss aus der Finanzierungstätigkeit (35 – 36)	-82 200,00	-82 200,00	0,00
SA5	Saldo (5) Geldfluss aus der voranschlagswirksamen Gebarung (Saldo 3 + Saldo 4)	-5 248 300,00	-5 159 300,00	-89 000,00

Öffentliche Ordnung und Sicherheit (Gruppe 1)

MVAG	Mittelverwendungs- und aufbringungsgruppen (1. und 2. Ebene)	VA 2023 inkl. NVA	VA 2023	1. NVA
311	Einzahlungen aus der operativen Verwaltungstätigkeit	22 300,00	9 100,00	13 200,00
3111	Einzahlungen aus eigenen Abgaben			
3112	Einzahlungen aus Ertragsanteilen			
3113	Einzahlungen aus Gebühren			
3114	Einzahlungen aus Leistungen	22 000,00	9 000,00	13 000,00
3115	Einzahlungen aus Besitz und wirtschaftlicher Tätigkeit			
3116	Einzahlungen aus Veräußerung von geringwertigen Wirtschaftsgütern (GWG) und sonstige Einzahlungen	300,00	100,00	200,00
312	Einzahlungen aus Transfers (ohne Kapitaltransfers)	2 700,00	200,00	2 500,00
3121	Transferzahlungen von Trägern des öffentlichen Rechts	2 700,00	200,00	2 500,00
3122	Transferzahlungen von Beteiligungen			
3123	Transferzahlungen von Unternehmen (inkl. Finanzunternehmen)			
3124	Transferzahlungen von Haushalte und Organisationen ohne Erwerbscharakter			
3125	Transferzahlungen vom Ausland			
3126	Investitions- und Tilgungszuschüsse zwischen Unternehmungen und Betrieben der Gebietskörperschaft und der Gebietskörperschaft			
313	Einzahlungen aus Finanzerträgen	0,00	0,00	0,00
3131	Einzahlungen aus Zinserträgen			
3133	Einzahlungen aus Gewinnentnahmen von marktbestimmten Betrieben			
3134	Sonstige Einzahlungen aus Finanzerträgen			
3135	Einzahlungen aus Dividenden/Gewinnausschüttungen			
31	Summe Einzahlungen operative Gebarung	25 000,00	9 300,00	15 700,00
321	Auszahlungen aus Personalaufwand	163 800,00	198 000,00	-34 200,00
3211	Auszahlungen für Personalaufwand Bezüge, Nebengebühren, und Mehrleistungsvergütungen)	130 900,00	158 200,00	-27 300,00
3212	Auszahlungen für gesetzliche und freiwillige Sozialaufwendungen	32 900,00	39 800,00	-6 900,00
3213	Auszahlungen aus sonstigem Personalaufwand			
322	Auszahlungen aus Sachaufwand (ohne Transferaufwand)	666 000,00	681 200,00	-15 200,00
3221	Auszahlungen für Gebrauchs- und Verbrauchsgüter, Handelswaren	75 500,00	74 800,00	700,00
3222	Auszahlungen für Verwaltungs- und Betriebsaufwand	267 600,00	254 800,00	12 800,00
3223	Auszahlungen für Leasing- und Mietaufwand	8 000,00	8 000,00	
3224	Auszahlungen für Instandhaltung	173 300,00	173 300,00	
3225	Sonstige Auszahlungen aus Sachaufwand	141 600,00	170 300,00	-28 700,00
323	Auszahlungen aus Transfers (ohne Kapitaltransfers)	11 500,00	11 500,00	0,00
3231	Transferzahlungen an Träger des öffentlichen Rechts			
3232	Transferzahlungen an Beteiligungen			
3233	Transferzahlungen an Unternehmen (inkl. Finanzunternehmen)			

Öffentliche Ordnung und Sicherheit (Gruppe 1)

MVAG	Mittelverwendungs- und aufbringungsgruppen (1. und 2. Ebene)	VA 2023 inkl. NVA	VA 2023	1. NVA
3234	Transferzahlungen an Haushalte und Organisationen ohne Erwerbscharakter	11 500,00	11 500,00	
3235	Transferzahlungen an das Ausland			
3236	Investitions- und Tilgungszuschüsse zwischen Unternehmungen und Betrieben der Gebietskörperschaft und der Gebietskörperschaft			
324	Auszahlungen aus Finanzaufwand	51 600,00	51 600,00	0,00
3241	Auszahlungen für Zinsaufwand, für Finanzierungsleasing, für Forderungskauf, für Finanzschulden und derivative Finanzinstrumente	51 600,00	51 600,00	
3242	Auszahlungen für Zinsen aus derivativen Finanzinstrumenten ohne Grundgeschäft			
3243	Auszahlung aus Gewinnentnahmen von marktbestimmten Betrieben			
3244	Sonstige Auszahlungen aus Finanzaufwendungen			
32	Summe Auszahlungen operative Gebarung	892 900,00	942 300,00	-49 400,00
SA1	Saldo (1) Geldfluss aus der Operativen Gebarung (31 – 32)	-867 900,00	-933 000,00	65 100,00
331	Einzahlungen aus der Investitionstätigkeit	0,00	0,00	0,00
3311	Einzahlungen aus der Veräußerung von immateriellem Vermögen			
3312	Einzahlungen aus der Veräußerung von Grundstücken und Grundstückeinrichtungen			
3313	Einzahlungen aus der Veräußerung von Gebäuden und Bauten			
3314	Einzahlungen aus der Veräußerung von technischen Anlagen, Fahrzeuge und Maschinen			
3315	Einzahlungen aus der Veräußerung von Amts-, Betriebs- und Geschäftsausstattung			
3316	Einzahlungen aus der Veräußerung von Kulturgütern			
3317	Einzahlungen aus der Veräußerung von Beteiligungen			
332	Einzahlungen aus der Rückzahlung von Darlehen sowie gewährten Vorschüssen	0,00	0,00	0,00
3321	Einzahlungen aus Darlehen an Träger des öffentlichen Rechts			
3322	Einzahlungen aus Darlehen an Beteiligungen			
3323	Einzahlungen aus Darlehen an Unternehmen und Haushalte			
3325	Einzahlungen aus Vorschüssen und Anzahlungen			
333	Einzahlungen aus Kapitaltransfers	0,00	0,00	0,00
3331	Kapitaltransferzahlungen von Trägern des öffentlichen Rechts			
3332	Kapitaltransferzahlungen von Beteiligungen			
3333	Kapitaltransferzahlungen von Unternehmen			
3334	Kapitaltransferzahlungen von Haushalten und Organisationen ohne Erwerbscharakter			
3335	Kapitaltransferzahlungen vom Ausland			
33	Summe Einzahlungen investive Gebarung	0,00	0,00	0,00
341	Auszahlungen aus der Investitionstätigkeit	85 800,00	60 600,00	25 200,00
3411	Auszahlungen für den Erwerb von immateriellem Vermögen			
3412	Auszahlungen für den Erwerb von Grundstücken und Grundstückseinrichtungen			

Öffentliche Ordnung und Sicherheit (Gruppe 1)

MVAG	Mittelverwendungs- und aufbringungsgruppen (1. und 2. Ebene)	VA 2023 inkl. NVA	VA 2023	1. NVA
3413	Auszahlungen für den Erwerb von Gebäuden und Bauten			
3414	Auszahlungen für den Erwerb von technischen Anlagen, Fahrzeuge und Maschinen	34 200,00	9 000,00	25 200,00
3415	Auszahlungen für den Erwerb von Amts-, Betriebs- und Geschäftsausstattung	51 600,00	51 600,00	
3416	Auszahlungen für den Erwerb von Kulturgütern			
3417	Auszahlungen für den Erwerb von Beteiligungen			
342	Auszahlungen von gewährten Darlehen sowie gewährten Vorschüssen	0,00	0,00	0,00
3421	Auszahlung von Darlehen an Träger des öffentlichen Rechts			
3422	Auszahlung von Darlehen an Beteiligungen			
3423	Auszahlung von Darlehen an Unternehmen und Haushalte			
3425	Auszahlungen von Vorschüssen und Anzahlungen			
343	Auszahlungen aus Kapitaltransfers	0,00	0,00	0,00
3431	Kapitaltransferzahlungen an Träger des öffentlichen Rechts			
3432	Kapitaltransferzahlungen an Beteiligungen			
3433	Kapitaltransferzahlungen an Unternehmen (Finanzunternehmen)			
3434	Kapitaltransferzahlungen an Haushalte und Organisationen ohne Erwerbscharakter			
3435	Kapitaltransferzahlungen an das Ausland			
34	Summe Auszahlungen investive Gebarung	85 800,00	60 600,00	25 200,00
SA2	Saldo (2) Geldfluss aus der Investiven Gebarung (33 – 34)	-85 800,00	-60 600,00	-25 200,00
SA3	Saldo (3) Nettofinanzierungssaldo (Saldo 1 + Saldo 2)	-953 700,00	-993 600,00	39 900,00
351	Einzahlungen aus der Aufnahme von Finanzschulden	0,00	0,00	0,00
3511	Einzahlungen aus empfangenen Darlehen von öffentlichen Körperschaften und Rechtsträgern			
3512	Einzahlungen aus empfangenen Darlehen von Beteiligungen			
3513	Einzahlungen aus empfangenen Darlehen von Unternehmen und privaten Haushalten			
3514	Einzahlungen aus Finanzschulden (Finanzunternehmen)			
353	Einzahlungen infolge eines Kapitaltausch bei derivativen Finanzinstrumenten mit Grundgeschäft	0,00	0,00	0,00
3530	Einzahlungen infolge eines Kapitaltausch bei derivativen Finanzinstrumenten mit Grundgeschäft			
355	Einzahlungen aus dem Abgang von Finanzinstrumenten	0,00	0,00	0,00
3550	Einzahlungen aus dem Abgang von Finanzinstrumenten			
35	Summe Einzahlungen aus der Finanzierungstätigkeit	0,00	0,00	0,00
361	Auszahlungen aus der Tilgung von Finanzschulden	286 300,00	286 300,00	0,00
3611	Auszahlungen aus empfangenen Darlehen von öffentlichen Körperschaften und Rechtsträgern			

Öffentliche Ordnung und Sicherheit (Gruppe 1)

MVAG	Mittelverwendungs- und aufbringungsgruppen (1. und 2. Ebene)	VA 2023 inkl. NVA	VA 2023	1. NVA
3612	Auszahlungen aus empfangenen Darlehen von Beteiligungen			
3613	Auszahlungen aus empfangenen Darlehen von Unternehmen und privaten Haushalten			
3614	Auszahlungen aus Finanzschulden	286 300,00	286 300,00	
3615	Auszahlung aus der Rückzahlung von Leasingverbindlichkeiten			
363	Auszahlungen infolge eines Kapitaltausch bei derivativen Finanzinstrumenten mit Grundgeschäft	0,00	0,00	0,00
3630	Auszahlungen infolge eines Kapitaltausch bei derivativen Finanzinstrumenten mit Grundgeschäft			
365	Auszahlungen für den Erwerb von Finanzinstrumenten	0,00	0,00	0,00
3650	Auszahlungen für den Erwerb von Finanzinstrumenten			
36	Summe Auszahlungen aus der Finanzierungstätigkeit	286 300,00	286 300,00	0,00
SA4	Saldo (4) Geldfluss aus der Finanzierungstätigkeit (35 – 36)	-286 300,00	-286 300,00	0,00
SA5	Saldo (5) Geldfluss aus der voranschlagswirksamen Gebarung (Saldo 3 + Saldo 4)	-1 240 000,00	-1 279 900,00	39 900,00

1. Nachtragsvoranschlag 2023

Marktgemeinde Wiener Neudorf

NVA Finanzierungshaushalt Bereichsbudget 1. und 2. Ebene (Anlage 1b)

Unterricht, Erziehung, Sport und Wissenschaft (Gruppe 2)

MVAG	Mittelverwendungs- und aufbringungsgruppen (1. und 2. Ebene)	VA 2023 inkl. NVA	VA 2023	1. NVA
311	Einzahlungen aus der operativen Verwaltungstätigkeit	2 261 800,00	2 461 800,00	-200 000,00
3111	Einzahlungen aus eigenen Abgaben			
3112	Einzahlungen aus Ertragsanteilen			
3113	Einzahlungen aus Gebühren			
3114	Einzahlungen aus Leistungen	951 000,00	951 000,00	
3115	Einzahlungen aus Besitz und wirtschaftlicher Tätigkeit	111 200,00	97 900,00	13 300,00
3116	Einzahlungen aus Veräußerung von geringwertigen Wirtschaftsgütern (GWG) und sonstige Einzahlungen	1 199 600,00	1 412 900,00	-213 300,00
312	Einzahlungen aus Transfers (ohne Kapitaltransfers)	703 300,00	324 100,00	379 200,00
3121	Transferzahlungen von Trägern des öffentlichen Rechts	703 300,00	324 100,00	379 200,00
3122	Transferzahlungen von Beteiligungen			
3123	Transferzahlungen von Unternehmen (inkl. Finanzunternehmen)			
3124	Transferzahlungen von Haushalte und Organisationen ohne Erwerbscharakter			
3125	Transferzahlungen vom Ausland			
3126	Investitions- und Tilgungszuschüsse zwischen Unternehmungen und Betrieben der Gebietskörperschaft und der Gebietskörperschaft			
313	Einzahlungen aus Finanzerträgen	0,00	0,00	0,00
3131	Einzahlungen aus Zinserträgen			
3133	Einzahlungen aus Gewinnentnahmen von marktbestimmten Betrieben			
3134	Sonstige Einzahlungen aus Finanzerträgen			
3135	Einzahlungen aus Dividenden/Gewinnausschüttungen			
31	Summe Einzahlungen operative Gebarung	2 965 100,00	2 785 900,00	179 200,00
321	Auszahlungen aus Personalaufwand	4 359 200,00	4 305 600,00	53 600,00
3211	Auszahlungen für Personalaufwand Bezüge, Nebengebühren, und Mehrleistungsvergütungen)	3 473 900,00	3 432 400,00	41 500,00
3212	Auszahlungen für gesetzliche und freiwillige Sozialaufwendungen	885 300,00	873 200,00	12 100,00
3213	Auszahlungen aus sonstigem Personalaufwand			
322	Auszahlungen aus Sachaufwand (ohne Transferaufwand)	2 764 800,00	2 642 900,00	121 900,00
3221	Auszahlungen für Gebrauchs- und Verbrauchsgüter, Handelswaren	468 700,00	461 500,00	7 200,00
3222	Auszahlungen für Verwaltungs- und Betriebsaufwand	837 100,00	837 100,00	
3223	Auszahlungen für Leasing- und Mietaufwand	1 100,00	1 100,00	
3224	Auszahlungen für Instandhaltung	423 900,00	363 000,00	60 900,00
3225	Sonstige Auszahlungen aus Sachaufwand	1 034 000,00	980 200,00	53 800,00
323	Auszahlungen aus Transfers (ohne Kapitaltransfers)	1 054 300,00	1 060 300,00	-6 000,00
3231	Transferzahlungen an Träger des öffentlichen Rechts	894 800,00	899 200,00	-4 400,00
3232	Transferzahlungen an Beteiligungen			
3233	Transferzahlungen an Unternehmen (inkl. Finanzunternehmen)			

1. Nachtragsvoranschlag 2023

Marktgemeinde Wiener Neudorf

NVA Finanzierungshaushalt Bereichsbudget 1. und 2. Ebene (Anlage 1b)

Unterricht, Erziehung, Sport und Wissenschaft (Gruppe 2)

MVAG	Mittelverwendungs- und aufbringungsgruppen (1. und 2. Ebene)	VA 2023 inkl. NVA	VA 2023	1. NVA
3234	Transferzahlungen an Haushalte und Organisationen ohne Erwerbscharakter	159 500,00	161 100,00	-1 600,00
3235	Transferzahlungen an das Ausland			
3236	Investitions- und Tilgungszuschüsse zwischen Unternehmungen und Betrieben der Gebietskörperschaft und der Gebietskörperschaft			
324	Auszahlungen aus Finanzaufwand	358 500,00	358 500,00	0,00
3241	Auszahlungen für Zinsaufwand, für Finanzierungsleasing, für Forderungskauf, für Finanzschulden und derivative Finanzinstrumente	358 500,00	358 500,00	
3242	Auszahlungen für Zinsen aus derivativen Finanzinstrumenten ohne Grundgeschäft			
3243	Auszahlung aus Gewinnentnahmen von marktbestimmten Betrieben			
3244	Sonstige Auszahlungen aus Finanzaufwendungen			
32	Summe Auszahlungen operative Gebarung	8 536 800,00	8 367 300,00	169 500,00
SA1	Saldo (1) Geldfluss aus der Operativen Gebarung (31 – 32)	-5 571 700,00	-5 581 400,00	9 700,00
331	Einzahlungen aus der Investitionstätigkeit	0,00	0,00	0,00
3311	Einzahlungen aus der Veräußerung von immateriellem Vermögen			
3312	Einzahlungen aus der Veräußerung von Grundstücken und Grundstückeinrichtungen			
3313	Einzahlungen aus der Veräußerung von Gebäuden und Bauten			
3314	Einzahlungen aus der Veräußerung von technischen Anlagen, Fahrzeuge und Maschinen			
3315	Einzahlungen aus der Veräußerung von Amts-, Betriebs- und Geschäftsausstattung			
3316	Einzahlungen aus der Veräußerung von Kulturgütern			
3317	Einzahlungen aus der Veräußerung von Beteiligungen			
332	Einzahlungen aus der Rückzahlung von Darlehen sowie gewährten Vorschüssen	0,00	0,00	0,00
3321	Einzahlungen aus Darlehen an Träger des öffentlichen Rechts			
3322	Einzahlungen aus Darlehen an Beteiligungen			
3323	Einzahlungen aus Darlehen an Unternehmen und Haushalte			
3325	Einzahlungen aus Vorschüssen und Anzahlungen			
333	Einzahlungen aus Kapitaltransfers	0,00	0,00	0,00
3331	Kapitaltransferzahlungen von Trägern des öffentlichen Rechts			
3332	Kapitaltransferzahlungen von Beteiligungen			
3333	Kapitaltransferzahlungen von Unternehmen			
3334	Kapitaltransferzahlungen von Haushalten und Organisationen ohne Erwerbscharakter			
3335	Kapitaltransferzahlungen vom Ausland			
33	Summe Einzahlungen investive Gebarung	0,00	0,00	0,00
341	Auszahlungen aus der Investitionstätigkeit	1 589 100,00	1 072 900,00	516 200,00
3411	Auszahlungen für den Erwerb von immateriellem Vermögen			
3412	Auszahlungen für den Erwerb von Grundstücken und Grundstückseinrichtungen	353 800,00	153 800,00	200 000,00

1. Nachtragsvoranschlag 2023

Marktgemeinde Wiener Neudorf

NVA Finanzierungshaushalt Bereichsbudget 1. und 2. Ebene (Anlage 1b)

Unterricht, Erziehung, Sport und Wissenschaft (Gruppe 2)

MVAG	Mittelverwendungs- und aufbringungsgruppen (1. und 2. Ebene)	VA 2023 inkl. NVA	VA 2023	1. NVA
3413	Auszahlungen für den Erwerb von Gebäuden und Bauten	968 200,00	690 000,00	278 200,00
3414	Auszahlungen für den Erwerb von technischen Anlagen, Fahrzeuge und Maschinen			
3415	Auszahlungen für den Erwerb von Amts-, Betriebs- und Geschäftsausstattung	267 100,00	229 100,00	38 000,00
3416	Auszahlungen für den Erwerb von Kulturgütern			
3417	Auszahlungen für den Erwerb von Beteiligungen			
342	Auszahlungen von gewährten Darlehen sowie gewährten Vorschüssen	0,00	0,00	0,00
3421	Auszahlung von Darlehen an Träger des öffentlichen Rechts			
3422	Auszahlung von Darlehen an Beteiligungen			
3423	Auszahlung von Darlehen an Unternehmen und Haushalte			
3425	Auszahlungen von Vorschüssen und Anzahlungen			
343	Auszahlungen aus Kapitaltransfers	0,00	0,00	0,00
3431	Kapitaltransferzahlungen an Träger des öffentlichen Rechts			
3432	Kapitaltransferzahlungen an Beteiligungen			
3433	Kapitaltransferzahlungen an Unternehmen (Finanzunternehmen)			
3434	Kapitaltransferzahlungen an Haushalte und Organisationen ohne Erwerbscharakter			
3435	Kapitaltransferzahlungen an das Ausland			
34	Summe Auszahlungen investive Gebarung	1 589 100,00	1 072 900,00	516 200,00
SA2	Saldo (2) Geldfluss aus der Investiven Gebarung (33 – 34)	-1 589 100,00	-1 072 900,00	-516 200,00
SA3	Saldo (3) Nettofinanzierungssaldo (Saldo 1 + Saldo 2)	-7 160 800,00	-6 654 300,00	-506 500,00
351	Einzahlungen aus der Aufnahme von Finanzschulden	380 000,00	200 000,00	180 000,00
3511	Einzahlungen aus empfangenen Darlehen von öffentlichen Körperschaften und Rechtsträgern			
3512	Einzahlungen aus empfangenen Darlehen von Beteiligungen			
3513	Einzahlungen aus empfangenen Darlehen von Unternehmen und privaten Haushalten			
3514	Einzahlungen aus Finanzschulden (Finanzunternehmen)	380 000,00	200 000,00	180 000,00
353	Einzahlungen infolge eines Kapitaltausch bei derivativen Finanzinstrumenten mit Grundgeschäft	0,00	0,00	0,00
3530	Einzahlungen infolge eines Kapitaltausch bei derivativen Finanzinstrumenten mit Grundgeschäft			
355	Einzahlungen aus dem Abgang von Finanzinstrumenten	0,00	0,00	0,00
3550	Einzahlungen aus dem Abgang von Finanzinstrumenten			
35	Summe Einzahlungen aus der Finanzierungstätigkeit	380 000,00	200 000,00	180 000,00
361	Auszahlungen aus der Tilgung von Finanzschulden	776 300,00	776 300,00	0,00
3611	Auszahlungen aus empfangenen Darlehen von öffentlichen Körperschaften und Rechtsträgern			

Unterricht, Erziehung, Sport und Wissenschaft (Gruppe 2)

MVAG	Mittelverwendungs- und aufbringungsgruppen (1. und 2. Ebene)	VA 2023 inkl. NVA	VA 2023	1. NVA
3612	Auszahlungen aus empfangenen Darlehen von Beteiligungen			
3613	Auszahlungen aus empfangenen Darlehen von Unternehmen und privaten Haushalten			
3614	Auszahlungen aus Finanzschulden	776 300,00	776 300,00	
3615	Auszahlung aus der Rückzahlung von Leasingverbindlichkeiten			
363	Auszahlungen infolge eines Kapitaltausch bei derivativen Finanzinstrumenten mit Grundgeschäft	0,00	0,00	0,00
3630	Auszahlungen infolge eines Kapitaltausch bei derivativen Finanzinstrumenten mit Grundgeschäft			
365	Auszahlungen für den Erwerb von Finanzinstrumenten	0,00	0,00	0,00
3650	Auszahlungen für den Erwerb von Finanzinstrumenten			
36	Summe Auszahlungen aus der Finanzierungstätigkeit	776 300,00	776 300,00	0,00
SA4	Saldo (4) Geldfluss aus der Finanzierungstätigkeit (35 – 36)	-396 300,00	-576 300,00	180 000,00
SA5	Saldo (5) Geldfluss aus der voranschlagswirksamen Gebarung (Saldo 3 + Saldo 4)	-7 557 100,00	-7 230 600,00	-326 500,00

1. Nachtragsvoranschlag 2023

Marktgemeinde Wiener Neudorf

NVA Finanzierungshaushalt Bereichsbudget 1. und 2. Ebene (Anlage 1b)

Kunst, Kultur und Kultus (Gruppe 3)

MVAG	Mittelverwendungs- und aufbringungsgruppen (1. und 2. Ebene)	VA 2023 inkl. NVA	VA 2023	1. NVA
311	Einzahlungen aus der operativen Verwaltungstätigkeit	451 700,00	437 300,00	14 400,00
3111	Einzahlungen aus eigenen Abgaben			
3112	Einzahlungen aus Ertragsanteilen			
3113	Einzahlungen aus Gebühren			
3114	Einzahlungen aus Leistungen	314 300,00	314 300,00	
3115	Einzahlungen aus Besitz und wirtschaftlicher Tätigkeit	80 300,00	64 600,00	15 700,00
3116	Einzahlungen aus Veräußerung von geringwertigen Wirtschaftsgütern (GWG) und sonstige Einzahlungen	57 100,00	58 400,00	-1 300,00
312	Einzahlungen aus Transfers (ohne Kapitaltransfers)	244 900,00	206 500,00	38 400,00
3121	Transferzahlungen von Trägern des öffentlichen Rechts	244 900,00	206 500,00	38 400,00
3122	Transferzahlungen von Beteiligungen			
3123	Transferzahlungen von Unternehmen (inkl. Finanzunternehmen)			
3124	Transferzahlungen von Haushalte und Organisationen ohne Erwerbscharakter			
3125	Transferzahlungen vom Ausland			
3126	Investitions- und Tilgungszuschüsse zwischen Unternehmungen und Betrieben der Gebietskörperschaft und der Gebietskörperschaft			
313	Einzahlungen aus Finanzerträgen	0,00	0,00	0,00
3131	Einzahlungen aus Zinserträgen			
3133	Einzahlungen aus Gewinnentnahmen von marktbestimmten Betrieben			
3134	Sonstige Einzahlungen aus Finanzerträgen			
3135	Einzahlungen aus Dividenden/Gewinnausschüttungen			
31	Summe Einzahlungen operative Gebarung	696 600,00	643 800,00	52 800,00
321	Auszahlungen aus Personalaufwand	1 657 700,00	1 657 700,00	0,00
3211	Auszahlungen für Personalaufwand Bezüge, Nebengebühren, und Mehrleistungsvergütungen)	1 309 700,00	1 309 700,00	
3212	Auszahlungen für gesetzliche und freiwillige Sozialaufwendungen	348 000,00	348 000,00	
3213	Auszahlungen aus sonstigem Personalaufwand			
322	Auszahlungen aus Sachaufwand (ohne Transferaufwand)	1 019 900,00	990 100,00	29 800,00
3221	Auszahlungen für Gebrauchs- und Verbrauchsgüter, Handelswaren	55 600,00	54 500,00	1 100,00
3222	Auszahlungen für Verwaltungs- und Betriebsaufwand	247 600,00	247 400,00	200,00
3223	Auszahlungen für Leasing- und Mietaufwand			
3224	Auszahlungen für Instandhaltung	176 100,00	152 900,00	23 200,00
3225	Sonstige Auszahlungen aus Sachaufwand	540 600,00	535 300,00	5 300,00
323	Auszahlungen aus Transfers (ohne Kapitaltransfers)	42 000,00	42 000,00	0,00
3231	Transferzahlungen an Träger des öffentlichen Rechts			
3232	Transferzahlungen an Beteiligungen			
3233	Transferzahlungen an Unternehmen (inkl. Finanzunternehmen)			

1. Nachtragsvoranschlag 2023

Marktgemeinde Wiener Neudorf

NVA Finanzierungshaushalt Bereichsbudget 1. und 2. Ebene (Anlage 1b)

Kunst, Kultur und Kultus (Gruppe 3)

MVAG	Mittelverwendungs- und aufbringungsgruppen (1. und 2. Ebene)	VA 2023 inkl. NVA	VA 2023	1. NVA
3234	Transferzahlungen an Haushalte und Organisationen ohne Erwerbscharakter	42 000,00	42 000,00	
3235	Transferzahlungen an das Ausland			
3236	Investitions- und Tilgungszuschüsse zwischen Unternehmungen und Betrieben der Gebietskörperschaft und der Gebietskörperschaft			
324	Auszahlungen aus Finanzaufwand	5 300,00	5 300,00	0,00
3241	Auszahlungen für Zinsaufwand, für Finanzierungsleasing, für Forderungskauf, für Finanzschulden und derivative Finanzinstrumente	5 300,00	5 300,00	
3242	Auszahlungen für Zinsen aus derivativen Finanzinstrumenten ohne Grundgeschäft			
3243	Auszahlung aus Gewinnentnahmen von marktbestimmten Betrieben			
3244	Sonstige Auszahlungen aus Finanzaufwendungen			
32	Summe Auszahlungen operative Gebarung	2 724 900,00	2 695 100,00	29 800,00
SA1	Saldo (1) Geldfluss aus der Operativen Gebarung (31 – 32)	-2 028 300,00	-2 051 300,00	23 000,00
331	Einzahlungen aus der Investitionstätigkeit	0,00	0,00	0,00
3311	Einzahlungen aus der Veräußerung von immateriellem Vermögen			
3312	Einzahlungen aus der Veräußerung von Grundstücken und Grundstückeinrichtungen			
3313	Einzahlungen aus der Veräußerung von Gebäuden und Bauten			
3314	Einzahlungen aus der Veräußerung von technischen Anlagen, Fahrzeuge und Maschinen			
3315	Einzahlungen aus der Veräußerung von Amts-, Betriebs- und Geschäftsausstattung			
3316	Einzahlungen aus der Veräußerung von Kulturgütern			
3317	Einzahlungen aus der Veräußerung von Beteiligungen			
332	Einzahlungen aus der Rückzahlung von Darlehen sowie gewährten Vorschüssen	0,00	0,00	0,00
3321	Einzahlungen aus Darlehen an Träger des öffentlichen Rechts			
3322	Einzahlungen aus Darlehen an Beteiligungen			
3323	Einzahlungen aus Darlehen an Unternehmen und Haushalte			
3325	Einzahlungen aus Vorschüssen und Anzahlungen			
333	Einzahlungen aus Kapitaltransfers	0,00	0,00	0,00
3331	Kapitaltransferzahlungen von Trägern des öffentlichen Rechts			
3332	Kapitaltransferzahlungen von Beteiligungen			
3333	Kapitaltransferzahlungen von Unternehmen			
3334	Kapitaltransferzahlungen von Haushalten und Organisationen ohne Erwerbscharakter			
3335	Kapitaltransferzahlungen vom Ausland			
33	Summe Einzahlungen investive Gebarung	0,00	0,00	0,00
341	Auszahlungen aus der Investitionstätigkeit	388 200,00	264 100,00	124 100,00
3411	Auszahlungen für den Erwerb von immateriellem Vermögen	4 800,00	2 500,00	2 300,00
3412	Auszahlungen für den Erwerb von Grundstücken und Grundstückseinrichtungen	112 400,00	112 400,00	

1. Nachtragsvoranschlag 2023

Marktgemeinde Wiener Neudorf

NVA Finanzierungshaushalt Bereichsbudget 1. und 2. Ebene (Anlage 1b)

Kunst, Kultur und Kultus (Gruppe 3)

MVAG	Mittelverwendungs- und aufbringungsgruppen (1. und 2. Ebene)	VA 2023 inkl. NVA	VA 2023	1. NVA
3413	Auszahlungen für den Erwerb von Gebäuden und Bauten			
3414	Auszahlungen für den Erwerb von technischen Anlagen, Fahrzeuge und Maschinen	125 000,00	5 000,00	120 000,00
3415	Auszahlungen für den Erwerb von Amts-, Betriebs- und Geschäftsausstattung	116 000,00	114 200,00	1 800,00
3416	Auszahlungen für den Erwerb von Kulturgütern	30 000,00	30 000,00	
3417	Auszahlungen für den Erwerb von Beteiligungen			
342	Auszahlungen von gewährten Darlehen sowie gewährten Vorschüssen	0,00	0,00	0,00
3421	Auszahlung von Darlehen an Träger des öffentlichen Rechts			
3422	Auszahlung von Darlehen an Beteiligungen			
3423	Auszahlung von Darlehen an Unternehmen und Haushalte			
3425	Auszahlungen von Vorschüssen und Anzahlungen			
343	Auszahlungen aus Kapitaltransfers	0,00	0,00	0,00
3431	Kapitaltransferzahlungen an Träger des öffentlichen Rechts			
3432	Kapitaltransferzahlungen an Beteiligungen			
3433	Kapitaltransferzahlungen an Unternehmen (Finanzunternehmen)			
3434	Kapitaltransferzahlungen an Haushalte und Organisationen ohne Erwerbscharakter			
3435	Kapitaltransferzahlungen an das Ausland			
34	Summe Auszahlungen investive Gebarung	388 200,00	264 100,00	124 100,00
SA2	Saldo (2) Geldfluss aus der Investiven Gebarung (33 – 34)	-388 200,00	-264 100,00	-124 100,00
SA3	Saldo (3) Nettofinanzierungssaldo (Saldo 1 + Saldo 2)	-2 416 500,00	-2 315 400,00	-101 100,00
351	Einzahlungen aus der Aufnahme von Finanzschulden	0,00	0,00	0,00
3511	Einzahlungen aus empfangenen Darlehen von öffentlichen Körperschaften und Rechtsträgern			
3512	Einzahlungen aus empfangenen Darlehen von Beteiligungen			
3513	Einzahlungen aus empfangenen Darlehen von Unternehmen und privaten Haushalten			
3514	Einzahlungen aus Finanzschulden (Finanzunternehmen)			
353	Einzahlungen infolge eines Kapitaltausch bei derivativen Finanzinstrumenten mit Grundgeschäft	0,00	0,00	0,00
3530	Einzahlungen infolge eines Kapitaltausch bei derivativen Finanzinstrumenten mit Grundgeschäft			
355	Einzahlungen aus dem Abgang von Finanzinstrumenten	0,00	0,00	0,00
3550	Einzahlungen aus dem Abgang von Finanzinstrumenten			
35	Summe Einzahlungen aus der Finanzierungstätigkeit	0,00	0,00	0,00
361	Auszahlungen aus der Tilgung von Finanzschulden	7 900,00	7 900,00	0,00
3611	Auszahlungen aus empfangenen Darlehen von öffentlichen Körperschaften und Rechtsträgern			

1. Nachtragsvoranschlag 2023

NVA Finanzierungshaushalt Bereichsbudget 1. und 2. Ebene (Anlage 1b)

Marktgemeinde Wiener Neudorf

Kunst, Kultur und Kultus (Gruppe 3)

MVAG	Mittelverwendungs- und aufbringungsgruppen (1. und 2. Ebene)	VA 2023 inkl. NVA	VA 2023	1. NVA
3612	Auszahlungen aus empfangenen Darlehen von Beteiligungen			
3613	Auszahlungen aus empfangenen Darlehen von Unternehmen und privaten Haushalten			
3614	Auszahlungen aus Finanzschulden	7 900,00	7 900,00	
3615	Auszahlung aus der Rückzahlung von Leasingverbindlichkeiten			
363	Auszahlungen infolge eines Kapitaltausch bei derivativen Finanzinstrumenten mit Grundgeschäft	0,00	0,00	0,00
3630	Auszahlungen infolge eines Kapitaltausch bei derivativen Finanzinstrumenten mit Grundgeschäft			
365	Auszahlungen für den Erwerb von Finanzinstrumenten	0,00	0,00	0,00
3650	Auszahlungen für den Erwerb von Finanzinstrumenten			
36	Summe Auszahlungen aus der Finanzierungstätigkeit	7 900,00	7 900,00	0,00
SA4	Saldo (4) Geldfluss aus der Finanzierungstätigkeit (35 – 36)	-7 900,00	-7 900,00	0,00
SA5	Saldo (5) Geldfluss aus der voranschlagswirksamen Gebarung (Saldo 3 + Saldo 4)	-2 424 400,00	-2 323 300,00	-101 100,00

1. Nachtragsvoranschlag 2023

NVA Finanzierungshaushalt Bereichsbudget 1. und 2. Ebene (Anlage 1b)

Marktgemeinde Wiener Neudorf

Soziale Wohlfahrt und Wohnbauförderung (Gruppe 4)

MVAG	Mittelverwendungs- und aufbringungsgruppen (1. und 2. Ebene)	VA 2023 inkl. NVA	VA 2023	1. NVA
311	Einzahlungen aus der operativen Verwaltungstätigkeit	143 000,00	142 900,00	100,00
3111	Einzahlungen aus eigenen Abgaben			
3112	Einzahlungen aus Ertragsanteilen			
3113	Einzahlungen aus Gebühren			
3114	Einzahlungen aus Leistungen	135 400,00	135 400,00	
3115	Einzahlungen aus Besitz und wirtschaftlicher Tätigkeit	5 000,00	5 000,00	
3116	Einzahlungen aus Veräußerung von geringwertigen Wirtschaftsgütern (GWG) und sonstige Einzahlungen	2 600,00	2 500,00	100,00
312	Einzahlungen aus Transfers (ohne Kapitaltransfers)	30 000,00	30 000,00	0,00
3121	Transferzahlungen von Trägern des öffentlichen Rechts	30 000,00	30 000,00	
3122	Transferzahlungen von Beteiligungen			
3123	Transferzahlungen von Unternehmen (inkl. Finanzunternehmen)			
3124	Transferzahlungen von Haushalte und Organisationen ohne Erwerbscharakter			
3125	Transferzahlungen vom Ausland			
3126	Investitions- und Tilgungszuschüsse zwischen Unternehmungen und Betrieben der Gebietskörperschaft und der Gebietskörperschaft			
313	Einzahlungen aus Finanzerträgen	2 900,00	0,00	2 900,00
3131	Einzahlungen aus Zinserträgen	2 900,00		2 900,00
3133	Einzahlungen aus Gewinnentnahmen von marktbestimmten Betrieben			
3134	Sonstige Einzahlungen aus Finanzerträgen			
3135	Einzahlungen aus Dividenden/Gewinnausschüttungen			
31	Summe Einzahlungen operative Gebarung	175 900,00	172 900,00	3 000,00
321	Auszahlungen aus Personalaufwand	52 300,00	52 300,00	0,00
3211	Auszahlungen für Personalaufwand Bezüge, Nebengebühren, und Mehrleistungsvergütungen)	40 700,00	40 700,00	
3212	Auszahlungen für gesetzliche und freiwillige Sozialaufwendungen	11 600,00	11 600,00	
3213	Auszahlungen aus sonstigem Personalaufwand			
322	Auszahlungen aus Sachaufwand (ohne Transferaufwand)	426 900,00	425 500,00	1 400,00
3221	Auszahlungen für Gebrauchs- und Verbrauchsgüter, Handelswaren	6 500,00	6 500,00	
3222	Auszahlungen für Verwaltungs- und Betriebsaufwand	1 500,00	1 200,00	300,00
3223	Auszahlungen für Leasing- und Mietaufwand			
3224	Auszahlungen für Instandhaltung	2 600,00	2 600,00	
3225	Sonstige Auszahlungen aus Sachaufwand	416 300,00	415 200,00	1 100,00
323	Auszahlungen aus Transfers (ohne Kapitaltransfers)	4 815 800,00	4 842 400,00	-26 600,00
3231	Transferzahlungen an Träger des öffentlichen Rechts	4 232 000,00	4 263 000,00	-31 000,00
3232	Transferzahlungen an Beteiligungen			
3233	Transferzahlungen an Unternehmen (inkl. Finanzunternehmen)			

Soziale Wohlfahrt und Wohnbauförderung (Gruppe 4)

MVAG	Mittelverwendungs- und aufbringungsgruppen (1. und 2. Ebene)	VA 2023 inkl. NVA	VA 2023	1. NVA
3234	Transferzahlungen an Haushalte und Organisationen ohne Erwerbscharakter	583 800,00	579 400,00	4 400,00
3235	Transferzahlungen an das Ausland			
3236	Investitions- und Tilgungszuschüsse zwischen Unternehmungen und Betrieben der Gebietskörperschaft und der Gebietskörperschaft			
324	Auszahlungen aus Finanzaufwand	0,00	0,00	0,00
3241	Auszahlungen für Zinsaufwand, für Finanzierungsleasing, für Forderungskauf, für Finanzschulden und derivative Finanzinstrumente			
3242	Auszahlungen für Zinsen aus derivativen Finanzinstrumenten ohne Grundgeschäft			
3243	Auszahlung aus Gewinnentnahmen von marktbestimmten Betrieben			
3244	Sonstige Auszahlungen aus Finanzaufwendungen			
32	Summe Auszahlungen operative Gebarung	5 295 000,00	5 320 200,00	-25 200,00
SA1	Saldo (1) Geldfluss aus der Operativen Gebarung (31 – 32)	-5 119 100,00	-5 147 300,00	28 200,00
331	Einzahlungen aus der Investitionstätigkeit	0,00	0,00	0,00
3311	Einzahlungen aus der Veräußerung von immateriellem Vermögen			
3312	Einzahlungen aus der Veräußerung von Grundstücken und Grundstückeinrichtungen			
3313	Einzahlungen aus der Veräußerung von Gebäuden und Bauten			
3314	Einzahlungen aus der Veräußerung von technischen Anlagen, Fahrzeuge und Maschinen			
3315	Einzahlungen aus der Veräußerung von Amts-, Betriebs- und Geschäftsausstattung			
3316	Einzahlungen aus der Veräußerung von Kulturgütern			
3317	Einzahlungen aus der Veräußerung von Beteiligungen			
332	Einzahlungen aus der Rückzahlung von Darlehen sowie gewährten Vorschüssen	32 000,00	0,00	32 000,00
3321	Einzahlungen aus Darlehen an Träger des öffentlichen Rechts			
3322	Einzahlungen aus Darlehen an Beteiligungen			
3323	Einzahlungen aus Darlehen an Unternehmen und Haushalte	32 000,00		32 000,00
3325	Einzahlungen aus Vorschüssen und Anzahlungen			
333	Einzahlungen aus Kapitaltransfers	0,00	0,00	0,00
3331	Kapitaltransferzahlungen von Trägern des öffentlichen Rechts			
3332	Kapitaltransferzahlungen von Beteiligungen			
3333	Kapitaltransferzahlungen von Unternehmen			
3334	Kapitaltransferzahlungen von Haushalten und Organisationen ohne Erwerbscharakter			
3335	Kapitaltransferzahlungen vom Ausland			
33	Summe Einzahlungen investive Gebarung	32 000,00	0,00	32 000,00
341	Auszahlungen aus der Investitionstätigkeit	3 800,00	3 800,00	0,00
3411	Auszahlungen für den Erwerb von immateriellem Vermögen			
3412	Auszahlungen für den Erwerb von Grundstücken und Grundstückseinrichtungen			

1. Nachtragsvoranschlag 2023

Marktgemeinde Wiener Neudorf

NVA Finanzierungshaushalt Bereichsbudget 1. und 2. Ebene (Anlage 1b)

Soziale Wohlfahrt und Wohnbauförderung (Gruppe 4)

MVAG	Mittelverwendungs- und aufbringungsgruppen (1. und 2. Ebene)	VA 2023 inkl. NVA	VA 2023	1. NVA
3413	Auszahlungen für den Erwerb von Gebäuden und Bauten			
3414	Auszahlungen für den Erwerb von technischen Anlagen, Fahrzeuge und Maschinen			
3415	Auszahlungen für den Erwerb von Amts-, Betriebs- und Geschäftsausstattung	3 800,00	3 800,00	
3416	Auszahlungen für den Erwerb von Kulturgütern			
3417	Auszahlungen für den Erwerb von Beteiligungen			
342	Auszahlungen von gewährten Darlehen sowie gewährten Vorschüssen	0,00	0,00	0,00
3421	Auszahlung von Darlehen an Träger des öffentlichen Rechts			
3422	Auszahlung von Darlehen an Beteiligungen			
3423	Auszahlung von Darlehen an Unternehmen und Haushalte			
3425	Auszahlungen von Vorschüssen und Anzahlungen			
343	Auszahlungen aus Kapitaltransfers	0,00	0,00	0,00
3431	Kapitaltransferzahlungen an Träger des öffentlichen Rechts			
3432	Kapitaltransferzahlungen an Beteiligungen			
3433	Kapitaltransferzahlungen an Unternehmen (Finanzunternehmen)			
3434	Kapitaltransferzahlungen an Haushalte und Organisationen ohne Erwerbscharakter			
3435	Kapitaltransferzahlungen an das Ausland			
34	Summe Auszahlungen investive Gebarung	3 800,00	3 800,00	0,00
SA2	Saldo (2) Geldfluss aus der Investiven Gebarung (33 – 34)	28 200,00	-3 800,00	32 000,00
SA3	Saldo (3) Nettofinanzierungssaldo (Saldo 1 + Saldo 2)	-5 090 900,00	-5 151 100,00	60 200,00
351	Einzahlungen aus der Aufnahme von Finanzschulden	0,00	0,00	0,00
3511	Einzahlungen aus empfangenen Darlehen von öffentlichen Körperschaften und Rechtsträgern			
3512	Einzahlungen aus empfangenen Darlehen von Beteiligungen			
3513	Einzahlungen aus empfangenen Darlehen von Unternehmen und privaten Haushalten			
3514	Einzahlungen aus Finanzschulden (Finanzunternehmen)			
353	Einzahlungen infolge eines Kapitaltausch bei derivativen Finanzinstrumenten mit Grundgeschäft	0,00	0,00	0,00
3530	Einzahlungen infolge eines Kapitaltausch bei derivativen Finanzinstrumenten mit Grundgeschäft			
355	Einzahlungen aus dem Abgang von Finanzinstrumenten	0,00	0,00	0,00
3550	Einzahlungen aus dem Abgang von Finanzinstrumenten			
35	Summe Einzahlungen aus der Finanzierungstätigkeit	0,00	0,00	0,00
361	Auszahlungen aus der Tilgung von Finanzschulden	0,00	0,00	0,00
3611	Auszahlungen aus empfangenen Darlehen von öffentlichen Körperschaften und Rechtsträgern			

Soziale Wohlfahrt und Wohnbauförderung (Gruppe 4)

MVAG	Mittelverwendungs- und aufbringungsgruppen (1. und 2. Ebene)	VA 2023 inkl. NVA	VA 2023	1. NVA
3612	Auszahlungen aus empfangenen Darlehen von Beteiligungen			
3613	Auszahlungen aus empfangenen Darlehen von Unternehmen und privaten Haushalten			
3614	Auszahlungen aus Finanzschulden			
3615	Auszahlung aus der Rückzahlung von Leasingverbindlichkeiten			
363	Auszahlungen infolge eines Kapitaltausch bei derivativen Finanzinstrumenten mit Grundgeschäft	0,00	0,00	0,00
3630	Auszahlungen infolge eines Kapitaltausch bei derivativen Finanzinstrumenten mit Grundgeschäft			
365	Auszahlungen für den Erwerb von Finanzinstrumenten	0,00	0,00	0,00
3650	Auszahlungen für den Erwerb von Finanzinstrumenten			
36	Summe Auszahlungen aus der Finanzierungstätigkeit	0,00	0,00	0,00
SA4	Saldo (4) Geldfluss aus der Finanzierungstätigkeit (35 – 36)	0,00	0,00	0,00
SA5	Saldo (5) Geldfluss aus der voranschlagswirksamen Gebarung (Saldo 3 + Saldo 4)	-5 090 900,00	-5 151 100,00	60 200,00

1. Nachtragsvoranschlag 2023

Marktgemeinde Wiener Neudorf

NVA Finanzierungshaushalt Bereichsbudget 1. und 2. Ebene (Anlage 1b)

Gesundheit (Gruppe 5)

MVAG	Mittelverwendungs- und aufbringungsgruppen (1. und 2. Ebene)	VA 2023 inkl. NVA	VA 2023	1. NVA
311	Einzahlungen aus der operativen Verwaltungstätigkeit	253 000,00	253 000,00	0,00
3111	Einzahlungen aus eigenen Abgaben			
3112	Einzahlungen aus Ertragsanteilen			
3113	Einzahlungen aus Gebühren			
3114	Einzahlungen aus Leistungen	3 000,00	3 000,00	
3115	Einzahlungen aus Besitz und wirtschaftlicher Tätigkeit			
3116	Einzahlungen aus Veräußerung von geringwertigen Wirtschaftsgütern (GWG) und sonstige Einzahlungen	250 000,00	250 000,00	
312	Einzahlungen aus Transfers (ohne Kapitaltransfers)	256 700,00	6 700,00	250 000,00
3121	Transferzahlungen von Trägern des öffentlichen Rechts	256 700,00	6 700,00	250 000,00
3122	Transferzahlungen von Beteiligungen			
3123	Transferzahlungen von Unternehmen (inkl. Finanzunternehmen)			
3124	Transferzahlungen von Haushalte und Organisationen ohne Erwerbscharakter			
3125	Transferzahlungen vom Ausland			
3126	Investitions- und Tilgungszuschüsse zwischen Unternehmungen und Betrieben der Gebietskörperschaft und der Gebietskörperschaft			
313	Einzahlungen aus Finanzerträgen	0,00	0,00	0,00
3131	Einzahlungen aus Zinserträgen			
3133	Einzahlungen aus Gewinnentnahmen von marktbestimmten Betrieben			
3134	Sonstige Einzahlungen aus Finanzerträgen			
3135	Einzahlungen aus Dividenden/Gewinnausschüttungen			
31	Summe Einzahlungen operative Gebarung	509 700,00	259 700,00	250 000,00
321	Auszahlungen aus Personalaufwand	7 000,00	7 000,00	0,00
3211	Auszahlungen für Personalaufwand Bezüge, Nebengebühren, und Mehrleistungsvergütungen)	7 000,00	7 000,00	
3212	Auszahlungen für gesetzliche und freiwillige Sozialaufwendungen			
3213	Auszahlungen aus sonstigem Personalaufwand			
322	Auszahlungen aus Sachaufwand (ohne Transferaufwand)	233 200,00	232 700,00	500,00
3221	Auszahlungen für Gebrauchs- und Verbrauchsgüter, Handelswaren	30 600,00	30 600,00	
3222	Auszahlungen für Verwaltungs- und Betriebsaufwand	44 200,00	44 800,00	-600,00
3223	Auszahlungen für Leasing- und Mietaufwand			
3224	Auszahlungen für Instandhaltung	6 000,00	4 000,00	2 000,00
3225	Sonstige Auszahlungen aus Sachaufwand	152 400,00	153 300,00	-900,00
323	Auszahlungen aus Transfers (ohne Kapitaltransfers)	4 489 800,00	4 527 100,00	-37 300,00
3231	Transferzahlungen an Träger des öffentlichen Rechts	4 434 800,00	4 472 100,00	-37 300,00
3232	Transferzahlungen an Beteiligungen			
3233	Transferzahlungen an Unternehmen (inkl. Finanzunternehmen)			

1. Nachtragsvoranschlag 2023

Marktgemeinde Wiener Neudorf

NVA Finanzierungshaushalt Bereichsbudget 1. und 2. Ebene (Anlage 1b)

Gesundheit (Gruppe 5)

MVAG	Mittelverwendungs- und aufbringungsgruppen (1. und 2. Ebene)	VA 2023 inkl. NVA	VA 2023	1. NVA
3234	Transferzahlungen an Haushalte und Organisationen ohne Erwerbscharakter	55 000,00	55 000,00	
3235	Transferzahlungen an das Ausland			
3236	Investitions- und Tilgungszuschüsse zwischen Unternehmungen und Betrieben der Gebietskörperschaft und der Gebietskörperschaft			
324	Auszahlungen aus Finanzaufwand	33 000,00	33 000,00	0,00
3241	Auszahlungen für Zinsaufwand, für Finanzierungsleasing, für Forderungskauf, für Finanzschulden und derivative Finanzinstrumente	33 000,00	33 000,00	
3242	Auszahlungen für Zinsen aus derivativen Finanzinstrumenten ohne Grundgeschäft			
3243	Auszahlung aus Gewinnentnahmen von marktbestimmten Betrieben			
3244	Sonstige Auszahlungen aus Finanzaufwendungen			
32	Summe Auszahlungen operative Gebarung	4 763 000,00	4 799 800,00	-36 800,00
SA1	Saldo (1) Geldfluss aus der Operativen Gebarung (31 – 32)	-4 253 300,00	-4 540 100,00	286 800,00
331	Einzahlungen aus der Investitionstätigkeit	0,00	0,00	0,00
3311	Einzahlungen aus der Veräußerung von immateriellem Vermögen			
3312	Einzahlungen aus der Veräußerung von Grundstücken und Grundstückeinrichtungen			
3313	Einzahlungen aus der Veräußerung von Gebäuden und Bauten			
3314	Einzahlungen aus der Veräußerung von technischen Anlagen, Fahrzeuge und Maschinen			
3315	Einzahlungen aus der Veräußerung von Amts-, Betriebs- und Geschäftsausstattung			
3316	Einzahlungen aus der Veräußerung von Kulturgütern			
3317	Einzahlungen aus der Veräußerung von Beteiligungen			
332	Einzahlungen aus der Rückzahlung von Darlehen sowie gewährten Vorschüssen	0,00	0,00	0,00
3321	Einzahlungen aus Darlehen an Träger des öffentlichen Rechts			
3322	Einzahlungen aus Darlehen an Beteiligungen			
3323	Einzahlungen aus Darlehen an Unternehmen und Haushalte			
3325	Einzahlungen aus Vorschüssen und Anzahlungen			
333	Einzahlungen aus Kapitaltransfers	0,00	0,00	0,00
3331	Kapitaltransferzahlungen von Trägern des öffentlichen Rechts			
3332	Kapitaltransferzahlungen von Beteiligungen			
3333	Kapitaltransferzahlungen von Unternehmen			
3334	Kapitaltransferzahlungen von Haushalten und Organisationen ohne Erwerbscharakter			
3335	Kapitaltransferzahlungen vom Ausland			
33	Summe Einzahlungen investive Gebarung	0,00	0,00	0,00
341	Auszahlungen aus der Investitionstätigkeit	1 119 000,00	320 000,00	799 000,00
3411	Auszahlungen für den Erwerb von immateriellem Vermögen			
3412	Auszahlungen für den Erwerb von Grundstücken und Grundstückseinrichtungen	535 000,00		535 000,00

1. Nachtragsvoranschlag 2023

Marktgemeinde Wiener Neudorf

NVA Finanzierungshaushalt Bereichsbudget 1. und 2. Ebene (Anlage 1b)

Gesundheit (Gruppe 5)

MVAG	Mittelverwendungs- und aufbringungsgruppen (1. und 2. Ebene)	VA 2023 inkl. NVA	VA 2023	1. NVA
3413	Auszahlungen für den Erwerb von Gebäuden und Bauten	534 000,00	270 000,00	264 000,00
3414	Auszahlungen für den Erwerb von technischen Anlagen, Fahrzeuge und Maschinen	50 000,00	50 000,00	
3415	Auszahlungen für den Erwerb von Amts-, Betriebs- und Geschäftsausstattung			
3416	Auszahlungen für den Erwerb von Kulturgütern			
3417	Auszahlungen für den Erwerb von Beteiligungen			
342	Auszahlungen von gewährten Darlehen sowie gewährten Vorschüssen	0,00	0,00	0,00
3421	Auszahlung von Darlehen an Träger des öffentlichen Rechts			
3422	Auszahlung von Darlehen an Beteiligungen			
3423	Auszahlung von Darlehen an Unternehmen und Haushalte			
3425	Auszahlungen von Vorschüssen und Anzahlungen			
343	Auszahlungen aus Kapitaltransfers	0,00	0,00	0,00
3431	Kapitaltransferzahlungen an Träger des öffentlichen Rechts			
3432	Kapitaltransferzahlungen an Beteiligungen			
3433	Kapitaltransferzahlungen an Unternehmen (Finanzunternehmen)			
3434	Kapitaltransferzahlungen an Haushalte und Organisationen ohne Erwerbscharakter			
3435	Kapitaltransferzahlungen an das Ausland			
34	Summe Auszahlungen investive Gebarung	1 119 000,00	320 000,00	799 000,00
SA2	Saldo (2) Geldfluss aus der Investiven Gebarung (33 – 34)	-1 119 000,00	-320 000,00	-799 000,00
SA3	Saldo (3) Nettofinanzierungssaldo (Saldo 1 + Saldo 2)	-5 372 300,00	-4 860 100,00	-512 200,00
351	Einzahlungen aus der Aufnahme von Finanzschulden	0,00	0,00	0,00
3511	Einzahlungen aus empfangenen Darlehen von öffentlichen Körperschaften und Rechtsträgern			
3512	Einzahlungen aus empfangenen Darlehen von Beteiligungen			
3513	Einzahlungen aus empfangenen Darlehen von Unternehmen und privaten Haushalten			
3514	Einzahlungen aus Finanzschulden (Finanzunternehmen)			
353	Einzahlungen infolge eines Kapitaltausch bei derivativen Finanzinstrumenten mit Grundgeschäft	0,00	0,00	0,00
3530	Einzahlungen infolge eines Kapitaltausch bei derivativen Finanzinstrumenten mit Grundgeschäft			
355	Einzahlungen aus dem Abgang von Finanzinstrumenten	0,00	0,00	0,00
3550	Einzahlungen aus dem Abgang von Finanzinstrumenten			
35	Summe Einzahlungen aus der Finanzierungstätigkeit	0,00	0,00	0,00
361	Auszahlungen aus der Tilgung von Finanzschulden	59 600,00	59 600,00	0,00
3611	Auszahlungen aus empfangenen Darlehen von öffentlichen Körperschaften und Rechtsträgern			

1. Nachtragsvoranschlag 2023

Marktgemeinde Wiener Neudorf

NVA Finanzierungshaushalt Bereichsbudget 1. und 2. Ebene (Anlage 1b)

Gesundheit (Gruppe 5)

MVAG	Mittelverwendungs- und aufbringungsgruppen (1. und 2. Ebene)	VA 2023 inkl. NVA	VA 2023	1. NVA
3612	Auszahlungen aus empfangenen Darlehen von Beteiligungen			
3613	Auszahlungen aus empfangenen Darlehen von Unternehmen und privaten Haushalten			
3614	Auszahlungen aus Finanzschulden	59 600,00	59 600,00	
3615	Auszahlung aus der Rückzahlung von Leasingverbindlichkeiten			
363	Auszahlungen infolge eines Kapitaltausch bei derivativen Finanzinstrumenten mit Grundgeschäft	0,00	0,00	0,00
3630	Auszahlungen infolge eines Kapitaltausch bei derivativen Finanzinstrumenten mit Grundgeschäft			
365	Auszahlungen für den Erwerb von Finanzinstrumenten	0,00	0,00	0,00
3650	Auszahlungen für den Erwerb von Finanzinstrumenten			
36	Summe Auszahlungen aus der Finanzierungstätigkeit	59 600,00	59 600,00	0,00
SA4	Saldo (4) Geldfluss aus der Finanzierungstätigkeit (35 – 36)	-59 600,00	-59 600,00	0,00
SA5	Saldo (5) Geldfluss aus der voranschlagswirksamen Gebarung (Saldo 3 + Saldo 4)	-5 431 900,00	-4 919 700,00	-512 200,00

Straßen- und Wasserbau, Verkehr (Gruppe 6)

MVAG	Mittelverwendungs- und aufbringungsgruppen (1. und 2. Ebene)	VA 2023 inkl. NVA	VA 2023	1. NVA
311	Einzahlungen aus der operativen Verwaltungstätigkeit	71 700,00	72 600,00	-900,00
3111	Einzahlungen aus eigenen Abgaben			
3112	Einzahlungen aus Ertragsanteilen			
3113	Einzahlungen aus Gebühren			
3114	Einzahlungen aus Leistungen	6 000,00	6 000,00	
3115	Einzahlungen aus Besitz und wirtschaftlicher Tätigkeit	1 600,00	1 600,00	
3116	Einzahlungen aus Veräußerung von geringwertigen Wirtschaftsgütern (GWG) und sonstige Einzahlungen	64 100,00	65 000,00	-900,00
312	Einzahlungen aus Transfers (ohne Kapitaltransfers)	1 040 000,00	501 000,00	539 000,00
3121	Transferzahlungen von Trägern des öffentlichen Rechts	820 000,00	281 000,00	539 000,00
3122	Transferzahlungen von Beteiligungen			
3123	Transferzahlungen von Unternehmen (inkl. Finanzunternehmen)			
3124	Transferzahlungen von Haushalte und Organisationen ohne Erwerbscharakter	220 000,00	220 000,00	
3125	Transferzahlungen vom Ausland			
3126	Investitions- und Tilgungszuschüsse zwischen Unternehmungen und Betrieben der Gebietskörperschaft und der Gebietskörperschaft			
313	Einzahlungen aus Finanzerträgen	0,00	0,00	0,00
3131	Einzahlungen aus Zinserträgen			
3133	Einzahlungen aus Gewinnentnahmen von marktbestimmten Betrieben			
3134	Sonstige Einzahlungen aus Finanzerträgen			
3135	Einzahlungen aus Dividenden/Gewinnausschüttungen			
31	Summe Einzahlungen operative Gebarung	1 111 700,00	573 600,00	538 100,00
321	Auszahlungen aus Personalaufwand	0,00	0,00	0,00
3211	Auszahlungen für Personalaufwand Bezüge, Nebengebühren, und Mehrleistungsvergütungen)			
3212	Auszahlungen für gesetzliche und freiwillige Sozialaufwendungen			
3213	Auszahlungen aus sonstigem Personalaufwand			
322	Auszahlungen aus Sachaufwand (ohne Transferaufwand)	1 703 000,00	1 756 900,00	-53 900,00
3221	Auszahlungen für Gebrauchs- und Verbrauchsgüter, Handelswaren	46 600,00	46 600,00	
3222	Auszahlungen für Verwaltungs- und Betriebsaufwand	36 500,00	36 500,00	
3223	Auszahlungen für Leasing- und Mietaufwand			
3224	Auszahlungen für Instandhaltung	1 591 400,00	1 645 300,00	-53 900,00
3225	Sonstige Auszahlungen aus Sachaufwand	28 500,00	28 500,00	
323	Auszahlungen aus Transfers (ohne Kapitaltransfers)	0,00	0,00	0,00
3231	Transferzahlungen an Träger des öffentlichen Rechts			
3232	Transferzahlungen an Beteiligungen			
3233	Transferzahlungen an Unternehmen (inkl. Finanzunternehmen)			

1. Nachtragsvoranschlag 2023

Marktgemeinde Wiener Neudorf

NVA Finanzierungshaushalt Bereichsbudget 1. und 2. Ebene (Anlage 1b)

Straßen- und Wasserbau, Verkehr (Gruppe 6)

MVAG	Mittelverwendungs- und aufbringungsgruppen (1. und 2. Ebene)	VA 2023 inkl. NVA	VA 2023	1. NVA
3234	Transferzahlungen an Haushalte und Organisationen ohne Erwerbscharakter			
3235	Transferzahlungen an das Ausland			
3236	Investitions- und Tilgungszuschüsse zwischen Unternehmungen und Betrieben der Gebietskörperschaft und der Gebietskörperschaft			
324	Auszahlungen aus Finanzaufwand	199 800,00	199 800,00	0,00
3241	Auszahlungen für Zinsaufwand, für Finanzierungsleasing, für Forderungskauf, für Finanzschulden und derivative Finanzinstrumente	199 800,00	199 800,00	
3242	Auszahlungen für Zinsen aus derivativen Finanzinstrumenten ohne Grundgeschäft			
3243	Auszahlung aus Gewinnentnahmen von marktbestimmten Betrieben			
3244	Sonstige Auszahlungen aus Finanzaufwendungen			
32	Summe Auszahlungen operative Gebarung	1 902 800,00	1 956 700,00	-53 900,00
SA1	Saldo (1) Geldfluss aus der Operativen Gebarung (31 – 32)	-791 100,00	-1 383 100,00	592 000,00
331	Einzahlungen aus der Investitionstätigkeit	0,00	0,00	0,00
3311	Einzahlungen aus der Veräußerung von immateriellem Vermögen			
3312	Einzahlungen aus der Veräußerung von Grundstücken und Grundstückeinrichtungen			
3313	Einzahlungen aus der Veräußerung von Gebäuden und Bauten			
3314	Einzahlungen aus der Veräußerung von technischen Anlagen, Fahrzeuge und Maschinen			
3315	Einzahlungen aus der Veräußerung von Amts-, Betriebs- und Geschäftsausstattung			
3316	Einzahlungen aus der Veräußerung von Kulturgütern			
3317	Einzahlungen aus der Veräußerung von Beteiligungen			
332	Einzahlungen aus der Rückzahlung von Darlehen sowie gewährten Vorschüssen	0,00	0,00	0,00
3321	Einzahlungen aus Darlehen an Träger des öffentlichen Rechts			
3322	Einzahlungen aus Darlehen an Beteiligungen			
3323	Einzahlungen aus Darlehen an Unternehmen und Haushalte			
3325	Einzahlungen aus Vorschüssen und Anzahlungen			
333	Einzahlungen aus Kapitaltransfers	1 137 100,00	1 168 700,00	-31 600,00
3331	Kapitaltransferzahlungen von Trägern des öffentlichen Rechts	617 400,00	633 400,00	-16 000,00
3332	Kapitaltransferzahlungen von Beteiligungen			
3333	Kapitaltransferzahlungen von Unternehmen			
3334	Kapitaltransferzahlungen von Haushalten und Organisationen ohne Erwerbscharakter			
3335	Kapitaltransferzahlungen vom Ausland	519 700,00	535 300,00	-15 600,00
33	Summe Einzahlungen investive Gebarung	1 137 100,00	1 168 700,00	-31 600,00
341	Auszahlungen aus der Investitionstätigkeit	2 181 600,00	1 591 500,00	590 100,00
3411	Auszahlungen für den Erwerb von immateriellem Vermögen			
3412	Auszahlungen für den Erwerb von Grundstücken und Grundstückseinrichtungen	2 064 500,00	1 558 000,00	506 500,00

1. Nachtragsvoranschlag 2023

Marktgemeinde Wiener Neudorf

NVA Finanzierungshaushalt Bereichsbudget 1. und 2. Ebene (Anlage 1b)

Straßen- und Wasserbau, Verkehr (Gruppe 6)

MVAG	Mittelverwendungs- und aufbringungsgruppen (1. und 2. Ebene)	VA 2023 inkl. NVA	VA 2023	1. NVA
3413	Auszahlungen für den Erwerb von Gebäuden und Bauten	32 000,00	10 000,00	22 000,00
3414	Auszahlungen für den Erwerb von technischen Anlagen, Fahrzeuge und Maschinen	1 500,00	1 500,00	
3415	Auszahlungen für den Erwerb von Amts-, Betriebs- und Geschäftsausstattung	83 600,00	22 000,00	61 600,00
3416	Auszahlungen für den Erwerb von Kulturgütern			
3417	Auszahlungen für den Erwerb von Beteiligungen			
342	Auszahlungen von gewährten Darlehen sowie gewährten Vorschüssen	0,00	0,00	0,00
3421	Auszahlung von Darlehen an Träger des öffentlichen Rechts			
3422	Auszahlung von Darlehen an Beteiligungen			
3423	Auszahlung von Darlehen an Unternehmen und Haushalte			
3425	Auszahlungen von Vorschüssen und Anzahlungen			
343	Auszahlungen aus Kapitaltransfers	0,00	0,00	0,00
3431	Kapitaltransferzahlungen an Träger des öffentlichen Rechts			
3432	Kapitaltransferzahlungen an Beteiligungen			
3433	Kapitaltransferzahlungen an Unternehmen (Finanzunternehmen)			
3434	Kapitaltransferzahlungen an Haushalte und Organisationen ohne Erwerbscharakter			
3435	Kapitaltransferzahlungen an das Ausland			
34	Summe Auszahlungen investive Gebarung	2 181 600,00	1 591 500,00	590 100,00
SA2	Saldo (2) Geldfluss aus der Investiven Gebarung (33 – 34)	-1 044 500,00	-422 800,00	-621 700,00
SA3	Saldo (3) Nettofinanzierungssaldo (Saldo 1 + Saldo 2)	-1 835 600,00	-1 805 900,00	-29 700,00
351	Einzahlungen aus der Aufnahme von Finanzschulden	0,00	0,00	0,00
3511	Einzahlungen aus empfangenen Darlehen von öffentlichen Körperschaften und Rechtsträgern			
3512	Einzahlungen aus empfangenen Darlehen von Beteiligungen			
3513	Einzahlungen aus empfangenen Darlehen von Unternehmen und privaten Haushalten			
3514	Einzahlungen aus Finanzschulden (Finanzunternehmen)			
353	Einzahlungen infolge eines Kapitaltausch bei derivativen Finanzinstrumenten mit Grundgeschäft	0,00	0,00	0,00
3530	Einzahlungen infolge eines Kapitaltausch bei derivativen Finanzinstrumenten mit Grundgeschäft			
355	Einzahlungen aus dem Abgang von Finanzinstrumenten	0,00	0,00	0,00
3550	Einzahlungen aus dem Abgang von Finanzinstrumenten			
35	Summe Einzahlungen aus der Finanzierungstätigkeit	0,00	0,00	0,00
361	Auszahlungen aus der Tilgung von Finanzschulden	491 800,00	491 800,00	0,00
3611	Auszahlungen aus empfangenen Darlehen von öffentlichen Körperschaften und Rechtsträgern			

1. Nachtragsvoranschlag 2023

NVA Finanzierungshaushalt Bereichsbudget 1. und 2. Ebene (Anlage 1b)

Marktgemeinde Wiener Neudorf

Straßen- und Wasserbau, Verkehr (Gruppe 6)

MVAG	Mittelverwendungs- und aufbringungsgruppen (1. und 2. Ebene)	VA 2023 inkl. NVA	VA 2023	1. NVA
3612	Auszahlungen aus empfangenen Darlehen von Beteiligungen			
3613	Auszahlungen aus empfangenen Darlehen von Unternehmen und privaten Haushalten			
3614	Auszahlungen aus Finanzschulden	491 800,00	491 800,00	
3615	Auszahlung aus der Rückzahlung von Leasingverbindlichkeiten			
363	Auszahlungen infolge eines Kapitaltausch bei derivativen Finanzinstrumenten mit Grundgeschäft	0,00	0,00	0,00
3630	Auszahlungen infolge eines Kapitaltausch bei derivativen Finanzinstrumenten mit Grundgeschäft			
365	Auszahlungen für den Erwerb von Finanzinstrumenten	0,00	0,00	0,00
3650	Auszahlungen für den Erwerb von Finanzinstrumenten			
36	Summe Auszahlungen aus der Finanzierungstätigkeit	491 800,00	491 800,00	0,00
SA4	Saldo (4) Geldfluss aus der Finanzierungstätigkeit (35 – 36)	-491 800,00	-491 800,00	0,00
SA5	Saldo (5) Geldfluss aus der voranschlagswirksamen Gebarung (Saldo 3 + Saldo 4)	-2 327 400,00	-2 297 700,00	-29 700,00

1. Nachtragsvoranschlag 2023

Marktgemeinde Wiener Neudorf

NVA Finanzierungshaushalt Bereichsbudget 1. und 2. Ebene (Anlage 1b)

Wirtschaftsförderung (Gruppe 7)

MVAG	Mittelverwendungs- und aufbringungsgruppen (1. und 2. Ebene)	VA 2023 inkl. NVA	VA 2023	1. NVA
311	Einzahlungen aus der operativen Verwaltungstätigkeit	0,00	0,00	0,00
3111	Einzahlungen aus eigenen Abgaben			
3112	Einzahlungen aus Ertragsanteilen			
3113	Einzahlungen aus Gebühren			
3114	Einzahlungen aus Leistungen			
3115	Einzahlungen aus Besitz und wirtschaftlicher Tätigkeit			
3116	Einzahlungen aus Veräußerung von geringwertigen Wirtschaftsgütern (GWG) und sonstige Einzahlungen			
312	Einzahlungen aus Transfers (ohne Kapitaltransfers)	0,00	0,00	0,00
3121	Transferzahlungen von Trägern des öffentlichen Rechts			
3122	Transferzahlungen von Beteiligungen			
3123	Transferzahlungen von Unternehmen (inkl. Finanzunternehmen)			
3124	Transferzahlungen von Haushalte und Organisationen ohne Erwerbscharakter			
3125	Transferzahlungen vom Ausland			
3126	Investitions- und Tilgungszuschüsse zwischen Unternehmungen und Betrieben der Gebietskörperschaft und der Gebietskörperschaft			
313	Einzahlungen aus Finanzerträgen	0,00	0,00	0,00
3131	Einzahlungen aus Zinserträgen			
3133	Einzahlungen aus Gewinnentnahmen von marktbestimmten Betrieben			
3134	Sonstige Einzahlungen aus Finanzerträgen			
3135	Einzahlungen aus Dividenden/Gewinnausschüttungen			
31	Summe Einzahlungen operative Gebarung	0,00	0,00	0,00
321	Auszahlungen aus Personalaufwand	0,00	0,00	0,00
3211	Auszahlungen für Personalaufwand Bezüge, Nebengebühren, und Mehrleistungsvergütungen)			
3212	Auszahlungen für gesetzliche und freiwillige Sozialaufwendungen			
3213	Auszahlungen aus sonstigem Personalaufwand			
322	Auszahlungen aus Sachaufwand (ohne Transferaufwand)	0,00	0,00	0,00
3221	Auszahlungen für Gebrauchs- und Verbrauchsgüter, Handelswaren			
3222	Auszahlungen für Verwaltungs- und Betriebsaufwand			
3223	Auszahlungen für Leasing- und Mietaufwand			
3224	Auszahlungen für Instandhaltung			
3225	Sonstige Auszahlungen aus Sachaufwand			
323	Auszahlungen aus Transfers (ohne Kapitaltransfers)	30 200,00	30 200,00	0,00
3231	Transferzahlungen an Träger des öffentlichen Rechts			
3232	Transferzahlungen an Beteiligungen			
3233	Transferzahlungen an Unternehmen (inkl. Finanzunternehmen)	29 200,00	29 200,00	

Wirtschaftsförderung (Gruppe 7)

MVAG	Mittelverwendungs- und aufbringungsgruppen (1. und 2. Ebene)	VA 2023 inkl. NVA	VA 2023	1. NVA
3234	Transferzahlungen an Haushalte und Organisationen ohne Erwerbscharakter	1 000,00	1 000,00	
3235	Transferzahlungen an das Ausland			
3236	Investitions- und Tilgungszuschüsse zwischen Unternehmungen und Betrieben der Gebietskörperschaft und der Gebietskörperschaft			
324	Auszahlungen aus Finanzaufwand	0,00	0,00	0,00
3241	Auszahlungen für Zinsaufwand, für Finanzierungsleasing, für Forderungskauf, für Finanzschulden und derivative Finanzinstrumente			
3242	Auszahlungen für Zinsen aus derivativen Finanzinstrumenten ohne Grundgeschäft			
3243	Auszahlung aus Gewinnentnahmen von marktbestimmten Betrieben			
3244	Sonstige Auszahlungen aus Finanzaufwendungen			
32	Summe Auszahlungen operative Gebarung	30 200,00	30 200,00	0,00
SA1	Saldo (1) Geldfluss aus der Operativen Gebarung (31 – 32)	-30 200,00	-30 200,00	0,00
331	Einzahlungen aus der Investitionstätigkeit	0,00	0,00	0,00
3311	Einzahlungen aus der Veräußerung von immateriellem Vermögen			
3312	Einzahlungen aus der Veräußerung von Grundstücken und Grundstückeinrichtungen			
3313	Einzahlungen aus der Veräußerung von Gebäuden und Bauten			
3314	Einzahlungen aus der Veräußerung von technischen Anlagen, Fahrzeuge und Maschinen			
3315	Einzahlungen aus der Veräußerung von Amts-, Betriebs- und Geschäftsausstattung			
3316	Einzahlungen aus der Veräußerung von Kulturgütern			
3317	Einzahlungen aus der Veräußerung von Beteiligungen			
332	Einzahlungen aus der Rückzahlung von Darlehen sowie gewährten Vorschüssen	0,00	0,00	0,00
3321	Einzahlungen aus Darlehen an Träger des öffentlichen Rechts			
3322	Einzahlungen aus Darlehen an Beteiligungen			
3323	Einzahlungen aus Darlehen an Unternehmen und Haushalte			
3325	Einzahlungen aus Vorschüssen und Anzahlungen			
333	Einzahlungen aus Kapitaltransfers	0,00	0,00	0,00
3331	Kapitaltransferzahlungen von Trägern des öffentlichen Rechts			
3332	Kapitaltransferzahlungen von Beteiligungen			
3333	Kapitaltransferzahlungen von Unternehmen			
3334	Kapitaltransferzahlungen von Haushalten und Organisationen ohne Erwerbscharakter			
3335	Kapitaltransferzahlungen vom Ausland			
33	Summe Einzahlungen investive Gebarung	0,00	0,00	0,00
341	Auszahlungen aus der Investitionstätigkeit	0,00	0,00	0,00
3411	Auszahlungen für den Erwerb von immateriellem Vermögen			
3412	Auszahlungen für den Erwerb von Grundstücken und Grundstückseinrichtungen			

1. Nachtragsvoranschlag 2023

Marktgemeinde Wiener Neudorf

NVA Finanzierungshaushalt Bereichsbudget 1. und 2. Ebene (Anlage 1b)

Wirtschaftsförderung (Gruppe 7)

MVAG	Mittelverwendungs- und aufbringungsgruppen (1. und 2. Ebene)	VA 2023 inkl. NVA	VA 2023	1. NVA
3413	Auszahlungen für den Erwerb von Gebäuden und Bauten			
3414	Auszahlungen für den Erwerb von technischen Anlagen, Fahrzeuge und Maschinen			
3415	Auszahlungen für den Erwerb von Amts-, Betriebs- und Geschäftsausstattung			
3416	Auszahlungen für den Erwerb von Kulturgütern			
3417	Auszahlungen für den Erwerb von Beteiligungen			
342	Auszahlungen von gewährten Darlehen sowie gewährten Vorschüssen	0,00	0,00	0,00
3421	Auszahlung von Darlehen an Träger des öffentlichen Rechts			
3422	Auszahlung von Darlehen an Beteiligungen			
3423	Auszahlung von Darlehen an Unternehmen und Haushalte			
3425	Auszahlungen von Vorschüssen und Anzahlungen			
343	Auszahlungen aus Kapitaltransfers	0,00	0,00	0,00
3431	Kapitaltransferzahlungen an Träger des öffentlichen Rechts			
3432	Kapitaltransferzahlungen an Beteiligungen			
3433	Kapitaltransferzahlungen an Unternehmen (Finanzunternehmen)			
3434	Kapitaltransferzahlungen an Haushalte und Organisationen ohne Erwerbscharakter			
3435	Kapitaltransferzahlungen an das Ausland			
34	Summe Auszahlungen investive Gebarung	0,00	0,00	0,00
SA2	Saldo (2) Geldfluss aus der Investiven Gebarung (33 – 34)	0,00	0,00	0,00
SA3	Saldo (3) Nettofinanzierungssaldo (Saldo 1 + Saldo 2)	-30 200,00	-30 200,00	0,00
351	Einzahlungen aus der Aufnahme von Finanzschulden	0,00	0,00	0,00
3511	Einzahlungen aus empfangenen Darlehen von öffentlichen Körperschaften und Rechtsträgern			
3512	Einzahlungen aus empfangenen Darlehen von Beteiligungen			
3513	Einzahlungen aus empfangenen Darlehen von Unternehmen und privaten Haushalten			
3514	Einzahlungen aus Finanzschulden (Finanzunternehmen)			
353	Einzahlungen infolge eines Kapitaltausch bei derivativen Finanzinstrumenten mit Grundgeschäft	0,00	0,00	0,00
3530	Einzahlungen infolge eines Kapitaltausch bei derivativen Finanzinstrumenten mit Grundgeschäft			
355	Einzahlungen aus dem Abgang von Finanzinstrumenten	0,00	0,00	0,00
3550	Einzahlungen aus dem Abgang von Finanzinstrumenten			
35	Summe Einzahlungen aus der Finanzierungstätigkeit	0,00	0,00	0,00
361	Auszahlungen aus der Tilgung von Finanzschulden	0,00	0,00	0,00
3611	Auszahlungen aus empfangenen Darlehen von öffentlichen Körperschaften und Rechtsträgern			

1. Nachtragsvoranschlag 2023

Marktgemeinde Wiener Neudorf

NVA Finanzierungshaushalt Bereichsbudget 1. und 2. Ebene (Anlage 1b)

Wirtschaftsförderung (Gruppe 7)

MVAG	Mittelverwendungs- und aufbringungsgruppen (1. und 2. Ebene)	VA 2023 inkl. NVA	VA 2023	1. NVA
3612	Auszahlungen aus empfangenen Darlehen von Beteiligungen			
3613	Auszahlungen aus empfangenen Darlehen von Unternehmen und privaten Haushalten			
3614	Auszahlungen aus Finanzschulden			
3615	Auszahlung aus der Rückzahlung von Leasingverbindlichkeiten			
363	Auszahlungen infolge eines Kapitaltausch bei derivativen Finanzinstrumenten mit Grundgeschäft	0,00	0,00	0,00
3630	Auszahlungen infolge eines Kapitaltausch bei derivativen Finanzinstrumenten mit Grundgeschäft			
365	Auszahlungen für den Erwerb von Finanzinstrumenten	0,00	0,00	0,00
3650	Auszahlungen für den Erwerb von Finanzinstrumenten			
36	Summe Auszahlungen aus der Finanzierungstätigkeit	0,00	0,00	0,00
SA4	Saldo (4) Geldfluss aus der Finanzierungstätigkeit (35 – 36)	0,00	0,00	0,00
SA5	Saldo (5) Geldfluss aus der voranschlagswirksamen Gebarung (Saldo 3 + Saldo 4)	-30 200,00	-30 200,00	0,00

1. Nachtragsvoranschlag 2023

Marktgemeinde Wiener Neudorf

NVA Finanzierungshaushalt Bereichsbudget 1. und 2. Ebene (Anlage 1b)

Dienstleistungen (Gruppe 8)

MVAG	Mittelverwendungs- und aufbringungsgruppen (1. und 2. Ebene)	VA 2023 inkl. NVA	VA 2023	1. NVA
311	Einzahlungen aus der operativen Verwaltungstätigkeit	6 446 800,00	6 346 700,00	100 100,00
3111	Einzahlungen aus eigenen Abgaben			
3112	Einzahlungen aus Ertragsanteilen			
3113	Einzahlungen aus Gebühren	4 166 800,00	4 166 800,00	
3114	Einzahlungen aus Leistungen	257 900,00	232 600,00	25 300,00
3115	Einzahlungen aus Besitz und wirtschaftlicher Tätigkeit	1 542 000,00	1 532 600,00	9 400,00
3116	Einzahlungen aus Veräußerung von geringwertigen Wirtschaftsgütern (GWG) und sonstige Einzahlungen	480 100,00	414 700,00	65 400,00
312	Einzahlungen aus Transfers (ohne Kapitaltransfers)	722 600,00	455 400,00	267 200,00
3121	Transferzahlungen von Trägern des öffentlichen Rechts	695 000,00	427 800,00	267 200,00
3122	Transferzahlungen von Beteiligungen			
3123	Transferzahlungen von Unternehmen (inkl. Finanzunternehmen)	27 600,00	27 600,00	
3124	Transferzahlungen von Haushalte und Organisationen ohne Erwerbscharakter			
3125	Transferzahlungen vom Ausland			
3126	Investitions- und Tilgungszuschüsse zwischen Unternehmungen und Betrieben der Gebietskörperschaft und der Gebietskörperschaft			
313	Einzahlungen aus Finanzerträgen	28 400,00	28 400,00	0,00
3131	Einzahlungen aus Zinserträgen	28 400,00	28 400,00	
3133	Einzahlungen aus Gewinnentnahmen von marktbestimmten Betrieben			
3134	Sonstige Einzahlungen aus Finanzerträgen			
3135	Einzahlungen aus Dividenden/Gewinnausschüttungen			
31	Summe Einzahlungen operative Gebarung	7 197 800,00	6 830 500,00	367 300,00
321	Auszahlungen aus Personalaufwand	2 454 500,00	2 454 500,00	0,00
3211	Auszahlungen für Personalaufwand Bezüge, Nebengebühren, und Mehrleistungsvergütungen)	1 971 700,00	1 971 700,00	
3212	Auszahlungen für gesetzliche und freiwillige Sozialaufwendungen	482 800,00	482 800,00	
3213	Auszahlungen aus sonstigem Personalaufwand			
322	Auszahlungen aus Sachaufwand (ohne Transferaufwand)	5 471 500,00	5 417 300,00	54 200,00
3221	Auszahlungen für Gebrauchs- und Verbrauchsgüter, Handelswaren	1 026 300,00	1 025 500,00	800,00
3222	Auszahlungen für Verwaltungs- und Betriebsaufwand	641 500,00	637 900,00	3 600,00
3223	Auszahlungen für Leasing- und Mietaufwand	50 500,00	50 500,00	
3224	Auszahlungen für Instandhaltung	2 094 400,00	1 957 100,00	137 300,00
3225	Sonstige Auszahlungen aus Sachaufwand	1 658 800,00	1 746 300,00	-87 500,00
323	Auszahlungen aus Transfers (ohne Kapitaltransfers)	632 700,00	714 900,00	-82 200,00
3231	Transferzahlungen an Träger des öffentlichen Rechts	411 700,00	493 900,00	-82 200,00
3232	Transferzahlungen an Beteiligungen			
3233	Transferzahlungen an Unternehmen (inkl. Finanzunternehmen)	221 000,00	221 000,00	

1. Nachtragsvoranschlag 2023

Marktgemeinde Wiener Neudorf

NVA Finanzierungshaushalt Bereichsbudget 1. und 2. Ebene (Anlage 1b)

Dienstleistungen (Gruppe 8)

MVAG	Mittelverwendungs- und aufbringungsgruppen (1. und 2. Ebene)	VA 2023 inkl. NVA	VA 2023	1. NVA
3234	Transferzahlungen an Haushalte und Organisationen ohne Erwerbscharakter			
3235	Transferzahlungen an das Ausland			
3236	Investitions- und Tilgungszuschüsse zwischen Unternehmungen und Betrieben der Gebietskörperschaft und der Gebietskörperschaft			
324	Auszahlungen aus Finanzaufwand	396 200,00	396 200,00	0,00
3241	Auszahlungen für Zinsaufwand, für Finanzierungsleasing, für Forderungskauf, für Finanzschulden und derivative Finanzinstrumente	392 400,00	392 400,00	
3242	Auszahlungen für Zinsen aus derivativen Finanzinstrumenten ohne Grundgeschäft			
3243	Auszahlung aus Gewinnentnahmen von marktbestimmten Betrieben			
3244	Sonstige Auszahlungen aus Finanzaufwendungen	3 800,00	3 800,00	
32	Summe Auszahlungen operative Gebarung	8 954 900,00	8 982 900,00	-28 000,00
SA1	Saldo (1) Geldfluss aus der Operativen Gebarung (31 – 32)	-1 757 100,00	-2 152 400,00	395 300,00
331	Einzahlungen aus der Investitionstätigkeit	0,00	0,00	0,00
3311	Einzahlungen aus der Veräußerung von immateriellem Vermögen			
3312	Einzahlungen aus der Veräußerung von Grundstücken und Grundstückeinrichtungen			
3313	Einzahlungen aus der Veräußerung von Gebäuden und Bauten			
3314	Einzahlungen aus der Veräußerung von technischen Anlagen, Fahrzeuge und Maschinen			
3315	Einzahlungen aus der Veräußerung von Amts-, Betriebs- und Geschäftsausstattung			
3316	Einzahlungen aus der Veräußerung von Kulturgütern			
3317	Einzahlungen aus der Veräußerung von Beteiligungen			
332	Einzahlungen aus der Rückzahlung von Darlehen sowie gewährten Vorschüssen	0,00	0,00	0,00
3321	Einzahlungen aus Darlehen an Träger des öffentlichen Rechts			
3322	Einzahlungen aus Darlehen an Beteiligungen			
3323	Einzahlungen aus Darlehen an Unternehmen und Haushalte			
3325	Einzahlungen aus Vorschüssen und Anzahlungen			
333	Einzahlungen aus Kapitaltransfers	346 800,00	346 800,00	0,00
3331	Kapitaltransferzahlungen von Trägern des öffentlichen Rechts	46 800,00	46 800,00	
3332	Kapitaltransferzahlungen von Beteiligungen			
3333	Kapitaltransferzahlungen von Unternehmen			
3334	Kapitaltransferzahlungen von Haushalten und Organisationen ohne Erwerbscharakter	300 000,00	300 000,00	
3335	Kapitaltransferzahlungen vom Ausland			
33	Summe Einzahlungen investive Gebarung	346 800,00	346 800,00	0,00
341	Auszahlungen aus der Investitionstätigkeit	4 814 800,00	4 128 800,00	686 000,00
3411	Auszahlungen für den Erwerb von immateriellem Vermögen			
3412	Auszahlungen für den Erwerb von Grundstücken und Grundstückseinrichtungen	3 940 900,00	3 587 300,00	353 600,00

1. Nachtragsvoranschlag 2023

Marktgemeinde Wiener Neudorf

NVA Finanzierungshaushalt Bereichsbudget 1. und 2. Ebene (Anlage 1b)

Dienstleistungen (Gruppe 8)

MVAG	Mittelverwendungs- und aufbringungsgruppen (1. und 2. Ebene)	VA 2023 inkl. NVA	VA 2023	1. NVA
3413	Auszahlungen für den Erwerb von Gebäuden und Bauten	125 000,00	25 000,00	100 000,00
3414	Auszahlungen für den Erwerb von technischen Anlagen, Fahrzeuge und Maschinen	224 300,00	104 300,00	120 000,00
3415	Auszahlungen für den Erwerb von Amts-, Betriebs- und Geschäftsausstattung	524 600,00	412 200,00	112 400,00
3416	Auszahlungen für den Erwerb von Kulturgütern			
3417	Auszahlungen für den Erwerb von Beteiligungen			
342	Auszahlungen von gewährten Darlehen sowie gewährten Vorschüssen	0,00	0,00	0,00
3421	Auszahlung von Darlehen an Träger des öffentlichen Rechts			
3422	Auszahlung von Darlehen an Beteiligungen			
3423	Auszahlung von Darlehen an Unternehmen und Haushalte			
3425	Auszahlungen von Vorschüssen und Anzahlungen			
343	Auszahlungen aus Kapitaltransfers	15 000,00	15 000,00	0,00
3431	Kapitaltransferzahlungen an Träger des öffentlichen Rechts			
3432	Kapitaltransferzahlungen an Beteiligungen			
3433	Kapitaltransferzahlungen an Unternehmen (Finanzunternehmen)			
3434	Kapitaltransferzahlungen an Haushalte und Organisationen ohne Erwerbscharakter	15 000,00	15 000,00	
3435	Kapitaltransferzahlungen an das Ausland			
34	Summe Auszahlungen investive Gebarung	4 829 800,00	4 143 800,00	686 000,00
SA2	Saldo (2) Geldfluss aus der Investiven Gebarung (33 – 34)	-4 483 000,00	-3 797 000,00	-686 000,00
SA3	Saldo (3) Nettofinanzierungssaldo (Saldo 1 + Saldo 2)	-6 240 100,00	-5 949 400,00	-290 700,00
351	Einzahlungen aus der Aufnahme von Finanzschulden	1 390 300,00	1 204 300,00	186 000,00
3511	Einzahlungen aus empfangenen Darlehen von öffentlichen Körperschaften und Rechtsträgern			
3512	Einzahlungen aus empfangenen Darlehen von Beteiligungen			
3513	Einzahlungen aus empfangenen Darlehen von Unternehmen und privaten Haushalten			
3514	Einzahlungen aus Finanzschulden (Finanzunternehmen)	1 390 300,00	1 204 300,00	186 000,00
353	Einzahlungen infolge eines Kapitaltausch bei derivativen Finanzinstrumenten mit Grundgeschäft	0,00	0,00	0,00
3530	Einzahlungen infolge eines Kapitaltausch bei derivativen Finanzinstrumenten mit Grundgeschäft			
355	Einzahlungen aus dem Abgang von Finanzinstrumenten	0,00	0,00	0,00
3550	Einzahlungen aus dem Abgang von Finanzinstrumenten			
35	Summe Einzahlungen aus der Finanzierungstätigkeit	1 390 300,00	1 204 300,00	186 000,00
361	Auszahlungen aus der Tilgung von Finanzschulden	1 265 000,00	1 265 000,00	0,00
3611	Auszahlungen aus empfangenen Darlehen von öffentlichen Körperschaften und Rechtsträgern	80 200,00	80 200,00	

1. Nachtragsvoranschlag 2023

Marktgemeinde Wiener Neudorf

NVA Finanzierungshaushalt Bereichsbudget 1. und 2. Ebene (Anlage 1b)

Dienstleistungen (Gruppe 8)

MVAG	Mittelverwendungs- und aufbringungsgruppen (1. und 2. Ebene)	VA 2023 inkl. NVA	VA 2023	1. NVA
3612	Auszahlungen aus empfangenen Darlehen von Beteiligungen			
3613	Auszahlungen aus empfangenen Darlehen von Unternehmen und privaten Haushalten			
3614	Auszahlungen aus Finanzschulden	1 178 600,00	1 178 600,00	
3615	Auszahlung aus der Rückzahlung von Leasingverbindlichkeiten	6 200,00	6 200,00	
363	Auszahlungen infolge eines Kapitaltausch bei derivativen Finanzinstrumenten mit Grundgeschäft	0,00	0,00	0,00
3630	Auszahlungen infolge eines Kapitaltausch bei derivativen Finanzinstrumenten mit Grundgeschäft			
365	Auszahlungen für den Erwerb von Finanzinstrumenten	0,00	0,00	0,00
3650	Auszahlungen für den Erwerb von Finanzinstrumenten			
36	Summe Auszahlungen aus der Finanzierungstätigkeit	1 265 000,00	1 265 000,00	0,00
SA4	Saldo (4) Geldfluss aus der Finanzierungstätigkeit (35 – 36)	125 300,00	-60 700,00	186 000,00
SA5	Saldo (5) Geldfluss aus der voranschlagswirksamen Gebarung (Saldo 3 + Saldo 4)	-6 114 800,00	-6 010 100,00	-104 700,00

1. Nachtragsvoranschlag 2023

Marktgemeinde Wiener Neudorf

NVA Finanzierungshaushalt Bereichsbudget 1. und 2. Ebene (Anlage 1b)

Finanzwirtschaft (Gruppe 9)

MVAG	Mittelverwendungs- und aufbringungsgruppen (1. und 2. Ebene)	VA 2023 inkl. NVA	VA 2023	1. NVA
311	Einzahlungen aus der operativen Verwaltungstätigkeit	32 434 300,00	32 353 900,00	80 400,00
3111	Einzahlungen aus eigenen Abgaben	22 789 100,00	22 498 900,00	290 200,00
3112	Einzahlungen aus Ertragsanteilen	9 627 000,00	9 853 000,00	-226 000,00
3113	Einzahlungen aus Gebühren			
3114	Einzahlungen aus Leistungen			
3115	Einzahlungen aus Besitz und wirtschaftlicher Tätigkeit			
3116	Einzahlungen aus Veräußerung von geringwertigen Wirtschaftsgütern (GWG) und sonstige Einzahlungen	18 200,00	2 000,00	16 200,00
312	Einzahlungen aus Transfers (ohne Kapitaltransfers)	0,00	0,00	0,00
3121	Transferzahlungen von Trägern des öffentlichen Rechts			
3122	Transferzahlungen von Beteiligungen			
3123	Transferzahlungen von Unternehmen (inkl. Finanzunternehmen)			
3124	Transferzahlungen von Haushalte und Organisationen ohne Erwerbscharakter			
3125	Transferzahlungen vom Ausland			
3126	Investitions- und Tilgungszuschüsse zwischen Unternehmungen und Betrieben der Gebietskörperschaft und der Gebietskörperschaft			
313	Einzahlungen aus Finanzerträgen	0,00	0,00	0,00
3131	Einzahlungen aus Zinserträgen			
3133	Einzahlungen aus Gewinnentnahmen von marktbestimmten Betrieben			
3134	Sonstige Einzahlungen aus Finanzerträgen			
3135	Einzahlungen aus Dividenden/Gewinnausschüttungen			
31	Summe Einzahlungen operative Gebarung	32 434 300,00	32 353 900,00	80 400,00
321	Auszahlungen aus Personalaufwand	0,00	0,00	0,00
3211	Auszahlungen für Personalaufwand Bezüge, Nebengebühren, und Mehrleistungsvergütungen)			
3212	Auszahlungen für gesetzliche und freiwillige Sozialaufwendungen			
3213	Auszahlungen aus sonstigem Personalaufwand			
322	Auszahlungen aus Sachaufwand (ohne Transferaufwand)	1 158 200,00	1 228 100,00	-69 900,00
3221	Auszahlungen für Gebrauchs- und Verbrauchsgüter, Handelswaren			
3222	Auszahlungen für Verwaltungs- und Betriebsaufwand	4 000,00	7 000,00	-3 000,00
3223	Auszahlungen für Leasing- und Mietaufwand			
3224	Auszahlungen für Instandhaltung			
3225	Sonstige Auszahlungen aus Sachaufwand	1 154 200,00	1 221 100,00	-66 900,00
323	Auszahlungen aus Transfers (ohne Kapitaltransfers)	0,00	0,00	0,00
3231	Transferzahlungen an Träger des öffentlichen Rechts			
3232	Transferzahlungen an Beteiligungen			
3233	Transferzahlungen an Unternehmen (inkl. Finanzunternehmen)			

1. Nachtragsvoranschlag 2023

Marktgemeinde Wiener Neudorf

NVA Finanzierungshaushalt Bereichsbudget 1. und 2. Ebene (Anlage 1b)

Finanzwirtschaft (Gruppe 9)

MVAG	Mittelverwendungs- und aufbringungsgruppen (1. und 2. Ebene)	VA 2023 inkl. NVA	VA 2023	1. NVA
3234	Transferzahlungen an Haushalte und Organisationen ohne Erwerbscharakter			
3235	Transferzahlungen an das Ausland			
3236	Investitions- und Tilgungszuschüsse zwischen Unternehmungen und Betrieben der Gebietskörperschaft und der Gebietskörperschaft			
324	Auszahlungen aus Finanzaufwand	14 100,00	14 100,00	0,00
3241	Auszahlungen für Zinsaufwand, für Finanzierungsleasing, für Forderungskauf, für Finanzschulden und derivative Finanzinstrumente	100,00	100,00	
3242	Auszahlungen für Zinsen aus derivativen Finanzinstrumenten ohne Grundgeschäft			
3243	Auszahlung aus Gewinnentnahmen von marktbestimmten Betrieben			
3244	Sonstige Auszahlungen aus Finanzaufwendungen	14 000,00	14 000,00	
32	Summe Auszahlungen operative Gebarung	1 172 300,00	1 242 200,00	-69 900,00
SA1	Saldo (1) Geldfluss aus der Operativen Gebarung (31 – 32)	31 262 000,00	31 111 700,00	150 300,00
331	Einzahlungen aus der Investitionstätigkeit	0,00	0,00	0,00
3311	Einzahlungen aus der Veräußerung von immateriellem Vermögen			
3312	Einzahlungen aus der Veräußerung von Grundstücken und Grundstückeinrichtungen			
3313	Einzahlungen aus der Veräußerung von Gebäuden und Bauten			
3314	Einzahlungen aus der Veräußerung von technischen Anlagen, Fahrzeuge und Maschinen			
3315	Einzahlungen aus der Veräußerung von Amts-, Betriebs- und Geschäftsausstattung			
3316	Einzahlungen aus der Veräußerung von Kulturgütern			
3317	Einzahlungen aus der Veräußerung von Beteiligungen			
332	Einzahlungen aus der Rückzahlung von Darlehen sowie gewährten Vorschüssen	0,00	0,00	0,00
3321	Einzahlungen aus Darlehen an Träger des öffentlichen Rechts			
3322	Einzahlungen aus Darlehen an Beteiligungen			
3323	Einzahlungen aus Darlehen an Unternehmen und Haushalte			
3325	Einzahlungen aus Vorschüssen und Anzahlungen			
333	Einzahlungen aus Kapitaltransfers	0,00	0,00	0,00
3331	Kapitaltransferzahlungen von Trägern des öffentlichen Rechts			
3332	Kapitaltransferzahlungen von Beteiligungen			
3333	Kapitaltransferzahlungen von Unternehmen			
3334	Kapitaltransferzahlungen von Haushalten und Organisationen ohne Erwerbscharakter			
3335	Kapitaltransferzahlungen vom Ausland			
33	Summe Einzahlungen investive Gebarung	0,00	0,00	0,00
341	Auszahlungen aus der Investitionstätigkeit	0,00	0,00	0,00
3411	Auszahlungen für den Erwerb von immateriellem Vermögen			
3412	Auszahlungen für den Erwerb von Grundstücken und Grundstückseinrichtungen			

1. Nachtragsvoranschlag 2023

Marktgemeinde Wiener Neudorf

NVA Finanzierungshaushalt Bereichsbudget 1. und 2. Ebene (Anlage 1b)

Finanzwirtschaft (Gruppe 9)

MVAG	Mittelverwendungs- und aufbringungsgruppen (1. und 2. Ebene)	VA 2023 inkl. NVA	VA 2023	1. NVA
3413	Auszahlungen für den Erwerb von Gebäuden und Bauten			
3414	Auszahlungen für den Erwerb von technischen Anlagen, Fahrzeuge und Maschinen			
3415	Auszahlungen für den Erwerb von Amts-, Betriebs- und Geschäftsausstattung			
3416	Auszahlungen für den Erwerb von Kulturgütern			
3417	Auszahlungen für den Erwerb von Beteiligungen			
342	Auszahlungen von gewährten Darlehen sowie gewährten Vorschüssen	0,00	0,00	0,00
3421	Auszahlung von Darlehen an Träger des öffentlichen Rechts			
3422	Auszahlung von Darlehen an Beteiligungen			
3423	Auszahlung von Darlehen an Unternehmen und Haushalte			
3425	Auszahlungen von Vorschüssen und Anzahlungen			
343	Auszahlungen aus Kapitaltransfers	0,00	0,00	0,00
3431	Kapitaltransferzahlungen an Träger des öffentlichen Rechts			
3432	Kapitaltransferzahlungen an Beteiligungen			
3433	Kapitaltransferzahlungen an Unternehmen (Finanzunternehmen)			
3434	Kapitaltransferzahlungen an Haushalte und Organisationen ohne Erwerbscharakter			
3435	Kapitaltransferzahlungen an das Ausland			
34	Summe Auszahlungen investive Gebarung	0,00	0,00	0,00
SA2	Saldo (2) Geldfluss aus der Investiven Gebarung (33 – 34)	0,00	0,00	0,00
SA3	Saldo (3) Nettofinanzierungssaldo (Saldo 1 + Saldo 2)	31 262 000,00	31 111 700,00	150 300,00
351	Einzahlungen aus der Aufnahme von Finanzschulden	0,00	0,00	0,00
3511	Einzahlungen aus empfangenen Darlehen von öffentlichen Körperschaften und Rechtsträgern			
3512	Einzahlungen aus empfangenen Darlehen von Beteiligungen			
3513	Einzahlungen aus empfangenen Darlehen von Unternehmen und privaten Haushalten			
3514	Einzahlungen aus Finanzschulden (Finanzunternehmen)			
353	Einzahlungen infolge eines Kapitaltausch bei derivativen Finanzinstrumenten mit Grundgeschäft	0,00	0,00	0,00
3530	Einzahlungen infolge eines Kapitaltausch bei derivativen Finanzinstrumenten mit Grundgeschäft			
355	Einzahlungen aus dem Abgang von Finanzinstrumenten	0,00	0,00	0,00
3550	Einzahlungen aus dem Abgang von Finanzinstrumenten			
35	Summe Einzahlungen aus der Finanzierungstätigkeit	0,00	0,00	0,00
361	Auszahlungen aus der Tilgung von Finanzschulden	0,00	0,00	0,00
3611	Auszahlungen aus empfangenen Darlehen von öffentlichen Körperschaften und Rechtsträgern			

1. Nachtragsvoranschlag 2023

NVA Finanzierungshaushalt Bereichsbudget 1. und 2. Ebene (Anlage 1b)

Marktgemeinde Wiener Neudorf

Finanzwirtschaft (Gruppe 9)

MVAG	Mittelverwendungs- und aufbringungsgruppen (1. und 2. Ebene)	VA 2023 inkl. NVA	VA 2023	1. NVA
3612	Auszahlungen aus empfangenen Darlehen von Beteiligungen			
3613	Auszahlungen aus empfangenen Darlehen von Unternehmen und privaten Haushalten			
3614	Auszahlungen aus Finanzschulden			
3615	Auszahlung aus der Rückzahlung von Leasingverbindlichkeiten			
363	Auszahlungen infolge eines Kapitaltausch bei derivativen Finanzinstrumenten mit Grundgeschäft	0,00	0,00	0,00
3630	Auszahlungen infolge eines Kapitaltausch bei derivativen Finanzinstrumenten mit Grundgeschäft			
365	Auszahlungen für den Erwerb von Finanzinstrumenten	0,00	0,00	0,00
3650	Auszahlungen für den Erwerb von Finanzinstrumenten			
36	Summe Auszahlungen aus der Finanzierungstätigkeit	0,00	0,00	0,00
SA4	Saldo (4) Geldfluss aus der Finanzierungstätigkeit (35 – 36)	0,00	0,00	0,00
SA5	Saldo (5) Geldfluss aus der voranschlagswirksamen Gebarung (Saldo 3 + Saldo 4)	31 262 000,00	31 111 700,00	150 300,00

Querschnitt (Anlage 5b)

Bezeichnung	Zuordnung der Aufwands- und Ertragsgruppen	Summe Haushalt	davon A 85 - 89	Summe ohne A 85 - 89
I. Querschnitt				
Erträge der operativen Gebarung / Einzahlungen aus Abgaben				
10	Einzahlungen aus eigenen Abgaben	Unterklassen 83 bis 85 ohne Gruppen 852, 858 und 859	22 789 100,00	22 789 100,00
11	Erträge aus Ertragsanteilen	Gruppen 858 und 859	9 627 000,00	9 627 000,00
12	Gebühren für die Benützung von Gemeindevorrichtungen und -anlagen	Gruppe 852	4 166 800,00	4 041 800,00 125 000,00
13	Erträge aus Leistungen	Unterklasse 81 ohne Gruppen 811, 817, 818 und 819	1 741 200,00	100 900,00 1 640 300,00
14	Erträge aus Besitz und wirtschaftlicher Tätigkeit	Gruppen 811, 820, 822, 823	1 771 900,00	1 524 100,00 247 800,00
15	Transfererträge von Trägern des öffentlichen Rechts	Gruppen 860 bis 863, 888	721 800,00	287 800,00 434 000,00
16	Sonstige Transfererträge	Gruppen 809, 864 bis 868, 880	341 100,00	120 600,00 220 500,00
17	Gewinnentnahmen der Gemeinde von Unternehmungen und marktbestimmten Betrieben der Gemeinde (A 85-89)	Gruppe 869 und 879		
18	Erträge aus Veräußerungen und sonstige Erträge	Gruppen 814, 815, 824, 827, 828 und 829	1 978 600,00	219 700,00 1 758 900,00
19	Summe 1 (Erträge)		43 137 500,00	6 294 900,00 36 842 600,00
Aufwendungen der operativen Gebarung				
20	Personalaufwand	Klasse 5 ohne nicht finanzierungswirksame Konten	11 379 600,00	410 200,00 10 969 400,00
21	Pensionen und sonstige Ruhebezüge	Gruppen 760, 761	25 500,00	25 500,00
22	Bezüge der gewählten Organe	Gruppe 721	515 300,00	515 300,00
23	Gebrauchs- und Verbrauchsgüter, Handelswaren	Klasse 4	1 822 100,00	821 500,00 1 000 600,00
24	Verwaltungs- und Betriebsaufwand	Klasse 6 ohne Gruppen 650 bis 655, 657, 658, 680 bis 687, 689, 690, 694 bis 699; Unterklassen 70 bis 72 ohne Gruppen 706 und 721; Gruppe 790	13 011 000,00	2 895 300,00 10 115 700,00
25	Zinsen für Finanzschulden	Gruppen 650, 651, 653 und 657	1 068 900,00	339 900,00 729 000,00
26	Laufende Transfers an Träger des öffentlichen Rechts	Gruppen 750 bis 754	10 013 300,00	411 700,00 9 601 600,00
27	Sonstige laufende Transfers	Gruppen 755 bis 757, 759, 764, 768, 780 und 781	1 509 500,00	221 000,00 1 288 500,00
28	Gewinnentnahmen der Gemeinde von Unternehmungen und marktbestimmten Betrieben der Gemeinde (A 85-89)	Gruppe 769		
29	Summe 2 (Aufwendungen)		39 345 200,00	5 099 600,00 34 245 600,00
91	SALDO 1: Ergebnis der operativen Gebarung	Summe 1 minus Summe 2	3 792 300,00	1 195 300,00 2 597 000,00

Bezeichnung	Zuordnung Abgang/Zugang zu den Bestandskonten und der Kapitaltransferkonten	Summe Haushalt	davon A 85 - 89	Summe ohne A 85 - 89
Vermögensgebarung mit Kapitaltransfers ohne Finanztransaktionen				
30 Veräußerung von unbeweglichem Vermögen	Unterklassen 00, 01, 05 und 06; Gruppen 801, 802 und 805 (bei unbeweglichen Kulturgütern)			
31 Veräußerung von beweglichem Vermögen	Unterklassen 02 bis 04; Gruppen 100, 113, 120, 150, 159, 170 und 175; Gruppen 803, 804 und 805 (bei beweglichen Kulturgütern)			
32 Veräußerung von immateriellen Vermögenswerten	Unterklasse 07			
33 Investitionszuschüsse (erhaltene Kapitaltransfers) von Trägern des öffentlichen Rechts	Gruppen 300 bis 303, 309, 871	3 229 100,00	283 800,00	2 945 300,00
34 Sonstige Investitionszuschüsse (erhaltene Kapitaltransfers)	Gruppen 304 bis 308	300 000,00	300 000,00	
39 Summe 3 (Vermögensgebarung mit Kapitaltransfer ohne Finanztransaktionen)		3 529 100,00	583 800,00	2 945 300,00
Vermögensgebarung und Kapitaltransfers ohne Finanztransaktionen				
40 Erwerb von unbeweglichem Vermögen	Unterklassen 00, 01 und 05; Gruppen 060, 061 und 063	8 701 300,00	1 786 000,00	6 915 300,00
41 Erwerb von beweglichem Vermögen, Aktivierte Vorräte	Unterklassen 02 bis 04; Gruppe 062; Gruppen 100, 113, 120, 150, 159, 170 und 175	1 567 800,00	367 300,00	1 200 500,00
42 Erwerb von immateriellen Vermögenswerten	Unterklasse 07	73 500,00		73 500,00
43 Kapitaltransfers an Träger des öffentlichen Rechts	Gruppen 130 und 135; Gruppen 770 bis 774			
44 Sonstige Kapitaltransfers	Gruppen 775 bis 779, 785 und 786	15 000,00	15 000,00	
49 Summe 4 (Vermögensgebarung und Kapitaltransfer ohne Finanztransaktionen)		10 357 600,00	2 168 300,00	8 189 300,00
92 SALDO 2: Saldo der Vermögensgebarung ohne Finanztransaktionen	Summe 3 minus Summe 4	-6 828 500,00	-1 584 500,00	-5 244 000,00

Bezeichnung	Zuordnung der Gruppen der Finanzierungsrechnung	nur A 85 - 89
Einzahlungen aus Finanztransaktionen		
50 Veräußerung von Beteiligungen und Wertpapieren	Unterklasse 08; Gruppen 223 und 224	
51 Entnahmen aus Zahlungsmittelreserven	Gruppen 293, 294 und 295	
52 Einzahlungen aus der Rückzahlung von Darlehen an Träger des öffentlichen Rechts	Gruppen 240 bis 244	
53 Einzahlungen aus der Rückzahlung von Darlehen an andere und von Bezugsvorschüssen	Gruppen 245 bis 249 und 273	
54 Aufnahme von Finanzschulden von Trägern des öffentlichen Rechts	Gruppen 340 bis 344, 350 bis 354	
55 Aufnahme von Finanzschulden von anderen	Unterklasse 32; Gruppen 345 bis 349, 355 bis 357	654 300,00
58 Ausgleichszahlungen aus Finanzderivaten	Gruppen 821 und 826	
59 Summe 5 (Einzahlungen aus Finanztransaktionen)		654 300,00
Auszahlungen aus Finanztransaktionen		
60 Erwerb von Beteiligungen und Wertpapieren	Unterklasse 08; Gruppen 223 und 224	
61 Zuführung an Zahlungsmittelreserven	Gruppen 293, 294 und 295	
62 Gewährung von Darlehen an Träger des öffentlichen Rechts	Gruppen 240 bis 244	
63 Gewährung von Darlehen an andere und von Bezugsvorschüssen	Gruppen 245 bis 249 und 273	
64 Rückzahlung von Finanzschulden bei Trägern des öffentlichen Rechts	Gruppen 340 bis 344, 350 bis 354	80 200,00
65 Rückzahlung von Finanzschulden bei anderen	Unterklasse 32; Gruppen 345 bis 349, 355 bis 357	976 000,00
68 Ausgleichszahlungen aus Finanzderivaten	Gruppen 652, 655 und 658	
69 Summe 6 (Auszahlungen aus Finanztransaktionen)		1 056 200,00
93 SALDO 3: Saldo der Finanztransaktionen	Summe 5 minus Summe 6	-401 900,00
94 SALDO 4:	Summe der Salden 1, 2 und 3	-791 100,00
II. Ableitung des Finanzierungssaldos		
70 Jahresergebnis Haushalt ohne A 85 - 89 und ohne Finanztransaktionen	Saldo 1 plus Saldo 2	-2 647 000,00
71 Überrechnung Jahresergebnis A 85 - 89	Saldo 4 der Spalte "nur A 85 - 89"	-791 100,00
95 Finanzierungssaldo ('vorläufiges Maastricht-Ergebnis')		-3 438 100,00

Haushaltspotential (aufbauend auf der Ergebnisrechnung)

1. Nachtragsvoranschlag 2023

Marktgemeinde Wiener Neudorf

Haushaltspotential (aufbauend auf der Ergebnisrechnung)

MVAG	Mittelverwendungs- und -aufbringungsgruppen	Mittelaufbringung	Mittelverwendung	Saldo
211	Erträge aus der operativen Verwaltungstätigkeit	42 389 600,00		
212	Erträge aus Transfers	3 200 600,00		
213	Finanzerträge	31 300,00		
Summe Erträge (SU 21)		45 621 500,00		
2117	Nicht finanzierungswirksame operative Erträge (Auflösung von Rückstellungen und Aktivierte Eigenleistungen)	-252 800,00		
2127	Nicht finanzierungswirksamer Transferertrag (Auflösung von Investitionszuschüssen)	-186 000,00		
2136	Sonstige nicht finanzierungswirksame Finanzerträge (Auflösung von RS Bewertung von Beteiligungen und aktiven Finanzinstrumenten)			
Nicht finanzwirksame Erträge		-438 800,00		
Finanzwirksame Erträge		45 182 700,00		
221	Personalaufwand		11 602 500,00	
222	Sachaufwand (ohne Transferaufwand)		18 640 200,00	
223	Transferaufwand (laufende Transfers und Kapitaltransfers)		11 563 300,00	
224	Finanzaufwand		1 086 700,00	
Summe Aufwendungen (SU 22)			42 892 700,00	
2214	Nicht finanzierungswirksamer Personalaufwand (Dotierung RS für Abfertigungen, Jubiläum u. nicht konsumierte Urlaube)		-222 900,00	
2226	Nicht finanzierungswirksamer Sachaufwand (inkl. Abschreibungen, Dotierung von RS Prozess, ausstehende Rechnungen)		-3 309 600,00	
2237	Nicht finanzierungswirksamer Transferaufwand (Dotierungen von RS f. Pensionen)			
2245	Nicht finanzierungswirksamer Finanzaufwand (Wertberichtigungen zu Finanzinstrumenten, Aufwendungen aus der Bewertung von Beteiligungen)			
Nicht finanzwirksame Aufwendungen			-3 532 500,00	
Finanzwirksame Aufwendungen			39 360 200,00	
Finanzwirksames Ergebnis		45 182 700,00	39 360 200,00	5 822 500,00

1. Nachtragsvoranschlag 2023

Marktgemeinde Wiener Neudorf

Haushaltspotential (aufbauend auf der Ergebnisrechnung)

MVAG	Mittelverwendungs- und -aufbringungsgruppen	Mittelaufbringung	Mittelverwendung	Saldo
332	Einzahlungen aus der Rückzahlung von Darlehen sowie gewährten Vorschüssen (ohne 3325 mit Projektcode - Anzahlungen)	32 000,00		
1141	Vorräte (- Veränderung)			
1142	Gegebene Anzahlungen auf Vorräte (- Veränderung)			
1540	Passive Rechnungsabgrenzung			
	Einzahlungen der Kontengruppe 000-089, die keinem Projekt mit Projektcode 1 zugeordnet sind			
	Einzahlungen der Kontengruppe 30, die keinem Projekt mit Projektcode 1 zugeordnet sind	346 800,00		
	- Erträge der Kontogruppe 80 mit Projektcode 1			
2301	Entnahmen von Rücklagen endfälliger Darlehen (Kontengruppe 893)			
Jährliche wiederkehrende Einzahlungen		378 800,00		
36	Auszahlungen aus der Finanzierungstätigkeit (ohne Projektcode 1)		2 969 100,00	
2401	Zuweisung an Rücklagen endfälliger Darlehen (Kontengruppe 793)			
342	Auszahlungen von gewährten Darlehen sowie gewährten Vorschüssen (ohne 3425 mit Projektcode - Anzahlungen)			
1141	Vorräte (+ Veränderung)			
1142	Gegebene Anzahlungen auf Vorräte (+ Veränderung)			
1170	Aktive Rechnungsabgrenzung			
	Auszahlungen (Investitionen) der Kontengruppe 000-083, die keinem Projekt mit Projektcode 1 zugeordnet sind		3 296 100,00	
Jährliche wiederkehrende Auszahlungen			6 265 200,00	
	Kontengruppe 871, KT der Ergebnisrechnung, mit Projektcode (BZ)	-1 629 600,00		
Summe Kapitaltransfers der Ergebnisrechnung		-1 629 600,00		
Jährliches Haushaltspotential		43 931 900,00	45 625 400,00	-1 693 500,00
	Jährliches Haushaltspotential	-1 693 500,00		
	kumuliertes Haushaltspotential zum 31.12.2022 (Vorjahr)			
Verfügbares Haushaltspotential		-1 693 500,00		

1. Nachtragsvoranschlag 2023

Marktgemeinde Wiener Neudorf

Haushaltspotential (aufbauend auf der Ergebnisrechnung)

MVAG	Mittelverwendungs- und -aufbringungsgruppen	Mittelaufbringung	Mittelverwendung	Saldo
<i>informativ</i>	im verfügbaren Haushaltspotential enthaltene Bedarfszuweisungen zur Liquiditätssteigerung aus Kontogruppe 871, KT der Ergebnisrechnung ohne Projektcode	415 600,00		
<i>informativ</i>	tatsächlicher Liquiditätsbedarf ohne Rücklagenauflösung (Abgang)	-2 109 100,00		
2401	Zuweisung an Haushaltsrücklagen (Kontengruppe 794)		250 800,00	
2401	Zuweisung an Haushaltsrücklagen (Kontengruppe 795)			
Jährliche Aufwände für Rücklagen			250 800,00	
2301	Entnahmen von Haushaltsrücklagen (Kontengruppe 894)			
2301	Entnahmen von Haushaltsrücklagen (Kontengruppe 895)			
Jährliche RL-Erträge f. Investitionen (finanzw.)		0,00		
Endbestand kumuliertes Haushaltspotential		-1 693 500,00	250 800,00	-1 944 300,00

HH-Potential NVA 2023

Nachtragsvoranschlag 2023

Marktgemeinde Wiener Neudorf

Haushaltspotential (aufbauend auf der Ergebnisrechnung)

MVAG	Mittelverwendungs- und -aufbringungsgruppen	Mittelaufbringung	Mittelverwendung	Saldo
211	Erträge aus der operativen Verwaltungstätigkeit	42 389 600,00		
212	Erträge aus Transfers	3 200 600,00		
213	Finanzerträge	31 300,00		
Summe Erträge (SU 21)		45 621 500,00		
2117	Nicht finanzierungswirksame operative Erträge (Auflösung von Rückstellungen und Aktivierte Eigenleistungen)	-252 800,00		
2127	Nicht finanzierungswirksamer Transferertrag (Auflösung von Investitionszuschüssen)	-186 000,00		
2136	Sonstige nicht finanzierungswirksame Finanzerträge (Auflösung von RS Bewertung von Beteiligungen und aktiven Finanzinstrumenten)			
Nicht finanzwirksame Erträge		-438 800,00		
Finanzwirksame Erträge		45 182 700,00		
221	Personalaufwand		11 602 500,00	
222	Sachaufwand (ohne Transferaufwand)		18 640 200,00	
223	Transferaufwand (laufende Transfers und Kapitaltransfers)		11 563 300,00	
224	Finanzaufwand		1 086 700,00	
Summe Aufwendungen (SU 22)			42 892 700,00	
2214	Nicht finanzierungswirksamer Personalaufwand (Dotierung RS für Abfertigungen, Jubiläum u. nicht konsumierte Urlaube)		-222 900,00	
2226	Nicht finanzierungswirksamer Sachaufwand (inkl. Abschreibungen, Dotierung von RS Prozess, ausstehende Rechnungen)		-3 309 600,00	
2237	Nicht finanzierungswirksamer Transferaufwand (Dotierungen von RS f. Pensionen)			
2245	Nicht finanzierungswirksamer Finanzaufwand (Wertberichtigungen zu Finanzinstrumenten, Aufwendungen aus der Bewertung von Beteiligungen)			
Nicht finanzwirksame Aufwendungen			-3 532 500,00	
Finanzwirksame Aufwendungen			39 360 200,00	
Finanzwirksames Ergebnis		45 182 700,00	39 360 200,00	5 822 500,00

Nachtragsvoranschlag 2023

Marktgemeinde Wiener Neudorf

Haushaltspotential (aufbauend auf der Ergebnisrechnung)

MVAG	Mittelverwendungs- und -aufbringungsgruppen	Mittelaufbringung	Mittelverwendung	Saldo
332	Einzahlungen aus der Rückzahlung von Darlehen sowie gewährten Vorschüssen (ohne 3325 mit Projektcode - Anzahlungen)	32 000,00		
1141	Vorräte (- Veränderung)			
1142	Gegebene Anzahlungen auf Vorräte (- Veränderung)			
1540	Passive Rechnungsabgrenzung Einzahlungen der Kontengruppe 000-089, die keinem Projekt mit Projektcode 1 zugeordnet sind Einzahlungen der Kontengruppe 30, die keinem Projekt mit Projektcode 1 zugeordnet sind - Erträge der Kontogruppe 80 mit Projektcode 1	346 800,00		
2301	Entnahmen von Rücklagen endfälliger Darlehen (Kontengruppe 893)			
Jährliche wiederkehrende Einzahlungen		378 800,00		
36	Auszahlungen aus der Finanzierungstätigkeit (ohne Projektcode 1)		2 969 100,00	
2401	Zuweisung an Rücklagen endfälliger Darlehen (Kontengruppe 793)			
342	Auszahlungen von gewährten Darlehen sowie gewährten Vorschüssen (ohne 3425 mit Projektcode - Anzahlungen)			
1141	Vorräte (+ Veränderung)			
1142	Gegebene Anzahlungen auf Vorräte (+ Veränderung)			
1170	Aktive Rechnungsabgrenzung Auszahlungen (Investitionen) der Kontengruppe 000-083, die keinem Projekt mit Projektcode 1 zugeordnet sind		3 296 100,00	
Jährliche wiederkehrende Auszahlungen			6 265 200,00	
	Kontengruppe 871, KT der Ergebnisrechnung, mit Projektcode (BZ)	-1 629 600,00		
Summe Kapitaltransfers der Ergebnisrechnung		-1 629 600,00		
Jährliches Haushaltspotential		43 931 900,00	45 625 400,00	-1 693 500,00
	Jährliches Haushaltspotential	-1 693 500,00		
	kumuliertes Haushaltspotential zum 31.12.2022 (Vorjahr)	6 182 164,74		
Verfügbares Haushaltspotential		4 488 664,74		

Nachtragsvoranschlag 2023

Marktgemeinde Wiener Neudorf

Haushaltspotential (aufbauend auf der Ergebnisrechnung)

MVAG	Mittelverwendungs- und -aufbringungsgruppen	Mittelaufbringung	Mittelverwendung	Saldo
informativ	im verfügbaren Haushaltspotential enthaltene Bedarfszuweisungen zur Liquiditätssteigerung aus Kontogruppe 871, KT der Ergebnisrechnung ohne Projektcode	415 600,00		
informativ	tatsächlicher Liquiditätsbedarf ohne Rücklagenauflösung (Abgang)	4 073 064,74		
2401	Zuweisung an Haushaltsrücklagen (Kontengruppe 794)		250 800,00	
2401	Zuweisung an Haushaltsrücklagen (Kontengruppe 795)			
Jährliche Aufwände für Rücklagen			250 800,00	
2301	Entnahmen von Haushaltsrücklagen (Kontengruppe 894)			
2301	Entnahmen von Haushaltsrücklagen (Kontengruppe 895)			
Jährliche RL-Erträge f. Investitionen (finanzw.)		0,00		
Endbestand kumuliertes Haushaltspotential		4 488 664,74	250 800,00	4 237 864,74
- Zuweisungen und Umbuchungen an investive Vorhaben				1 109 200,00
+ Rückführungen und Umbuchungen von investiven Vorhaben				
Endstand kumuliertes Haushaltspotential nach Berücksichtigung von Zuweisungen und Rückführungen investive Vorhaben				3 128 664,74

1. NVA Ergebnis- und Finanzierungsvoranschlag Detailnachweis

	MVAG	VC QU	Ergebnisvoranschlag		Finanzierungsvoranschlag					
			EH	FH	VA 2023 inkl. NVA	VA 2023	1. NVA	VA 2023 inkl. NVA	VA 2023	1. NVA
0 Vertretungskörper und allgemeine Verwaltung										
00	Gewählte Gemeindeorgane									
000	Gewählte Gemeindeorgane									
000000	Gewählte Gemeindeorgane									
Operative Gebarung										
SU 21 / 31	Summe Erträge / Einzahlungen operative Gebarung			0,00	0,00	0,00	0,00	0,00	0,00	0,00
1/000000-670000	Versicherungen	2222	3222	24	3 700,00	3 700,00		3 700,00	3 700,00	
1/000000-721000	Bezüge der gewählten Organe	2225	3225	22	515 300,00	515 300,00		515 300,00	515 300,00	
1/000000-724000	Reisegebühren	2225	3225	24	2 000,00	2 000,00		2 000,00	2 000,00	
1/000000-757000	Schulung d.gewählten Organe	2234	3234	27	1 500,00	1 500,00		1 500,00	1 500,00	
1/000000-760000	Pensionen und sonstige Ruhebezüge	2234	3234	21	25 500,00	25 500,00		25 500,00	25 500,00	
SU 22 / 32	Summe Aufwendungen / Auszahlungen operative Gebarung				548 000,00	548 000,00	0,00	548 000,00	548 000,00	0,00
SA 0 / SA 1	(0) Nettoergebnis (21 - 22) / (1) Geldfluss operative Gebarung (31 – 32)				-548 000,00	-548 000,00	0,00	-548 000,00	-548 000,00	0,00
SU 23	Summe Haushaltsrücklagen				0,00	0,00	0,00	0,00	0,00	0,00
SA00	Nettoergebnis nach Zuw./Entn. Haushaltsrücklagen (Saldo 0 +/- SU23)				-548 000,00	-548 000,00	0,00			
Investive Gebarung										
SU 33	Summe Einzahlungen investive Gebarung							0,00	0,00	0,00
SU 34	Summe Auszahlungen investive Gebarung							0,00	0,00	0,00
SA2	Saldo (2) Geldfluss aus der Investiven Gebarung (33 – 34)							0,00	0,00	0,00
SA3	Saldo (3) Nettofinanzierungssaldo (Saldo 1 + Saldo 2)							-548 000,00	-548 000,00	0,00
Finanzierungstätigkeit										
SU 35	Summe Einzahlungen aus der Finanzierungstätigkeit							0,00	0,00	0,00
SU 36	Summe Auszahlungen aus der Finanzierungstätigkeit							0,00	0,00	0,00
SA4	Saldo (4) Geldfluss aus der Finanzierungstätigkeit (35 – 36)							0,00	0,00	0,00
SA5	Saldo (5) Geldfluss aus der voranschlagswirksamen Gebarung (Saldo 3 + Saldo 4)							-548 000,00	-548 000,00	0,00
01	Hauptverwaltung									
010	Zentralamt									
010000	Gemeindeamt									
Operative Gebarung										
2/010000+816000	Kostensatz km-Geld	2114	3114	13	6 000,00	6 000,00		6 000,00	6 000,00	
2/010000+816100	kollektive Unfallversicherung	2114	3114	13	2 500,00	2 500,00		2 500,00	2 500,00	
2/010000+817500	Erträge aus der Auflösung von sonstigen Rückstellungen	2117			62 600,00	62 600,00				
2/010000+829000	Einnahmen Kaffeeautomat	2116	3116	18						
2/010000+829010	kollektive Unfallversicherung	2116	3116	18						

1. Nachtragsvoranschlag 2023

Marktgemeinde Wiener Neudorf

NVA Ergebnis- und Finanzierungsvoranschlag Detailnachweis

		MVAG		VC QU	Ergebnisvoranschlag		Finanzierungsvoranschlag			
		EH	FH		VA 2023 inkl. NVA	VA 2023	1. NVA	VA 2023 inkl. NVA	VA 2023	1. NVA
2/010000+863000	Förderung AMS	2121	3121	15	11 100,00	11 100,00		11 100,00	11 100,00	
SU 21 / 31	Summe Erträge / Einzahlungen operative Gebarung				82 200,00	82 200,00	0,00	19 600,00	19 600,00	0,00
1/010000-400300	Geringwertige Wirtschaftsgüter (GWG)	2221	3221	23	4 000,00	4 000,00		4 000,00	4 000,00	
1/010000-452000	Treibstoffe	2221	3221	23	800,00	800,00		800,00	800,00	
1/010000-456000	Büromaterial (20%)	2221	3221	23	19 000,00	19 000,00		19 000,00	19 000,00	
1/010000-457000	Druckwerke (20%)	2221	3221	23	2 800,00	2 800,00		2 800,00	2 800,00	
1/010000-457100	Druckwerke (10%)	2221	3221	23	5 000,00	5 000,00		5 000,00	5 000,00	
1/010000-458000	Mittel zur ärztlichen Betreuung etc	2221	3221	23	200,00	200,00		200,00	200,00	
1/010000-459000	Sonstige Verbrauchsgüter	2221	3221	23	2 000,00	2 000,00		2 000,00	2 000,00	
1/010000-510000	Bezüge Vertr. Bedienst. Schema I (Ang.)	2211	3211	20	2 059 300,00	2 059 300,00		2 059 300,00	2 059 300,00	
1/010000-511000	Bezüge Vertr. Bedienst. Schema II (Arb.)	2211	3211	20	33 400,00	65 300,00	-31 900,00	33 400,00	65 300,00	-31 900,00
1/010000-566000	Zuwendung anl. Dienstjubiläum	2212	3212	20	2 100,00	2 100,00		2 100,00	2 100,00	
1/010000-582000	DGB.z.Ausgl.Fonds f.Fam.B.Vertr.Bed	2212	3212	20	79 400,00	80 700,00	-1 300,00	79 400,00	80 700,00	-1 300,00
1/010000-582010	DGB BVA Vertragsbedienstete	2212	3212	20	322 200,00	328 600,00	-6 400,00	322 200,00	328 600,00	-6 400,00
1/010000-582100	Abfertigung Neu	2212	3212	20	19 800,00	20 300,00	-500,00	19 800,00	20 300,00	-500,00
1/010000-582200	DGB Sozialversicherung VB	2212	3212	20	74 700,00	74 700,00		74 700,00	74 700,00	
1/010000-590100	Pensionsvorsorge	2212	3212	20	90 000,00	90 000,00		90 000,00	90 000,00	
1/010000-590200	kollektive Unfallversicherung	2212	3212	20	4 200,00	4 200,00		4 200,00	4 200,00	
1/010000-591000	Dotierung von Rückstellungen für Abfertigungen	2214			11 100,00	11 100,00				
1/010000-592000	Dotierung von Rückstellungen für Jubiläumszuwendungen	2214			22 400,00	22 400,00				
1/010000-617000	Instandhaltung der Fahrzeuge	2224	3224	24	2 000,00	2 000,00		2 000,00	2 000,00	
1/010000-618000	Instandhaltung von sonst. Anlagen	2224	3224	24	35 000,00	35 000,00		35 000,00	35 000,00	
1/010000-630000	Portogebühren	2222	3222	24	14 000,00	14 000,00		14 000,00	14 000,00	
1/010000-631000	Telekommunikationsdienste	2222	3222	24	25 300,00	25 300,00		25 300,00	25 300,00	
1/010000-640000	Rechtskosten	2222	3222	24	25 000,00	25 000,00		25 000,00	25 000,00	
1/010000-640200	Steuerberatungskosten	2222	3222	24	28 000,00	13 000,00	15 000,00	28 000,00	13 000,00	15 000,00
1/010000-640300	Beratungskosten	2222	3222	24	12 000,00	12 000,00		12 000,00	12 000,00	
1/010000-680000	Planmäßige Abschreibung	2226			11 400,00	11 400,00				
1/010000-700000	Miete Telefonanlage	2223	3223	24	8 000,00	8 000,00		8 000,00	8 000,00	
1/010000-710100	Behindertenausgleichstaxe	2225	3225	24	15 500,00	15 500,00		15 500,00	15 500,00	
1/010000-724000	Reisegebühren	2225	3225	24	1 300,00	1 300,00		1 300,00	1 300,00	
1/010000-728000	Sonstige Ausgaben	2225	3225	24	9 000,00	9 000,00		9 000,00	9 000,00	
1/010000-728100	Sonstige Ausgaben (10%)	2225	3225	24						
1/010000-728200	Sonstige Ausgaben (20%)	2225	3225	24						
1/010000-752000	Beitrag an Gemeindeverbände	2231	3231	26	40 000,00	40 000,00		40 000,00	40 000,00	
SU 22 / 32	Summe Aufwendungen / Auszahlungen operative Gebarung				2 978 900,00	3 004 000,00	-25 100,00	2 934 000,00	2 959 100,00	-25 100,00
SA 0 / SA 1	(0) Nettoergebnis (21 - 22) / (1) Geldfluss operative Gebarung (31 - 32)				-2 896 700,00	-2 921 800,00	25 100,00	-2 914 400,00	-2 939 500,00	25 100,00

1. Nachtragsvoranschlag 2023

Marktgemeinde Wiener Neudorf

NVA Ergebnis- und Finanzierungsvoranschlag Detailnachweis

	MVAG	VC QU	Ergebnisvoranschlag			Finanzierungsvoranschlag				
			EH	FH	VA 2023 inkl. NVA	VA 2023	1. NVA	VA 2023 inkl. NVA	VA 2023	1. NVA
SU 23	Summe Haushaltsrücklagen				0,00	0,00	0,00	0,00	0,00	0,00
SA00	Nettoergebnis nach Zuw./Entn. Haushaltsrücklagen (Saldo 0 +/- SU23)				-2 896 700,00	-2 921 800,00	25 100,00			
Investive Gebarung										
SU 33	Summe Einzahlungen investive Gebarung						0,00	0,00	0,00	0,00
1/010000-040000	Fahrzeuge		3414	2 41			55 000,00	55 000,00		
1/010000-042000	Amts-,Betriebs-u.Geschäftsausstattung		3415	2 41			12 600,00	11 600,00		1 000,00
SU 34	Summe Auszahlungen investive Gebarung						67 600,00	66 600,00	1 000,00	0,00
SA2	Saldo (2) Geldfluss aus der Investiven Gebarung (33 – 34)						-67 600,00	-66 600,00	-1 000,00	0,00
SA3	Saldo (3) Nettofinanzierungssaldo (Saldo 1 + Saldo 2)						-2 982 000,00	-3 006 100,00	24 100,00	0,00
Finanzierungstätigkeit										
SU 35	Summe Einzahlungen aus der Finanzierungstätigkeit						0,00	0,00	0,00	0,00
SU 36	Summe Auszahlungen aus der Finanzierungstätigkeit						0,00	0,00	0,00	0,00
SA4	Saldo (4) Geldfluss aus der Finanzierungstätigkeit (35 – 36)						0,00	0,00	0,00	0,00
SA5	Saldo (5) Geldfluss aus der voranschlagswirksamen Gebarung (Saldo 3 + Saldo 4)						-2 982 000,00	-3 006 100,00	24 100,00	0,00
011	Personalamt									
011000	Personalamt									
Operative Gebarung										
SU 21 / 31	Summe Erträge / Einzahlungen operative Gebarung				0,00	0,00	0,00	0,00	0,00	0,00
1/011000-670000	Versicherungen		2222	3222 24	8 900,00	8 900,00	8 900,00	8 900,00		
1/011000-728000	Arbeitsplatzevaluierung		2225	3225 24	13 800,00	13 800,00	13 800,00	13 800,00		
1/011000-728100	Entgelte f. sonst. Leistungen		2225	3225 24	7 000,00	7 000,00	7 000,00	7 000,00		
SU 22 / 32	Summe Aufwendungen / Auszahlungen operative Gebarung				29 700,00	29 700,00	0,00	29 700,00	29 700,00	0,00
SA 0 / SA 1	(0) Nettoergebnis (21 - 22) / (1) Geldfluss operative Gebarung (31 – 32)				-29 700,00	-29 700,00	0,00	-29 700,00	-29 700,00	0,00
SU 23	Summe Haushaltsrücklagen				0,00	0,00	0,00	0,00	0,00	0,00
SA00	Nettoergebnis nach Zuw./Entn. Haushaltsrücklagen (Saldo 0 +/- SU23)				-29 700,00	-29 700,00	0,00			
Investive Gebarung										
SU 33	Summe Einzahlungen investive Gebarung						0,00	0,00	0,00	0,00
SU 34	Summe Auszahlungen investive Gebarung						0,00	0,00	0,00	0,00
SA2	Saldo (2) Geldfluss aus der Investiven Gebarung (33 – 34)						0,00	0,00	0,00	0,00
SA3	Saldo (3) Nettofinanzierungssaldo (Saldo 1 + Saldo 2)						-29 700,00	-29 700,00	0,00	0,00
Finanzierungstätigkeit										
SU 35	Summe Einzahlungen aus der Finanzierungstätigkeit						0,00	0,00	0,00	0,00
SU 36	Summe Auszahlungen aus der Finanzierungstätigkeit						0,00	0,00	0,00	0,00
SA4	Saldo (4) Geldfluss aus der Finanzierungstätigkeit (35 – 36)						0,00	0,00	0,00	0,00
SA5	Saldo (5) Geldfluss aus der voranschlagswirksamen Gebarung (Saldo 3 + Saldo 4)						-29 700,00	-29 700,00	0,00	0,00

1. Nachtragsvoranschlag 2023

Marktgemeinde Wiener Neudorf

NVA Ergebnis- und Finanzierungsvoranschlag Detailnachweis

		MVAG		VC QU	Ergebnisvoranschlag		Finanzierungsvoranschlag			
		EH	FH		VA 2023 inkl. NVA	VA 2023	1. NVA	VA 2023 inkl. NVA	VA 2023	1. NVA
015	Pressestelle, Amtsblatt und Öffentlichkeitsarbeit									
015000	Pressestelle, Öffentlichkeitsarbeit									
Operative Gebarung										
2/015000+808000	Div. Werbeeinnahmen	2116	3116	16	100,00	100,00		100,00	100,00	
2/015000+810000	Gestattungsentgelt	2114	3114	13						
2/015000+810100	Wiener Neudorf Card	2114	3114	13	16 000,00	16 000,00		16 000,00	16 000,00	
2/015000+810200	Werbeinschaltungen	2114	3114	13	6 000,00	6 000,00		6 000,00	6 000,00	
2/015000+829000	Werbeinschaltungen	2116	3116	18						
SU 21 / 31	Summe Erträge / Einzahlungen operative Gebarung				22 100,00	22 100,00	0,00	22 100,00	22 100,00	0,00
1/015000-456000	Büromaterial	2221	3221	23	200,00	200,00		200,00	200,00	
1/015000-457000	Gesetzblätter, Zeitschriften, Formula	2221	3221	23	9 000,00	9 000,00		9 000,00	9 000,00	
1/015000-457200	Gemeindezeitung (20% voll)	2221	3221	23	60 000,00	60 000,00		60 000,00	60 000,00	
1/015000-630000	Postdienste	2222	3222	24	21 600,00	13 000,00	8 600,00	21 600,00	13 000,00	8 600,00
1/015000-631000	Internet	2222	3222	24	7 000,00	7 000,00		7 000,00	7 000,00	
1/015000-720000	Beitrag VOR	2225	3225	24						
1/015000-728000	Smart Card	2225	3225	24	15 000,00	15 000,00		15 000,00	15 000,00	
1/015000-728001	WN-App Wartung	2225	3225	24	15 000,00	15 000,00		15 000,00	15 000,00	
1/015000-728100	Sonstige Ausgaben	2225	3225	24	131 300,00	78 500,00	52 800,00	131 300,00	78 500,00	52 800,00
1/015000-728200	Öffentlichkeitsarbeit (10%)	2225	3225	24	300,00		300,00	300,00		300,00
1/015000-728300	Öffentlichkeitsarbeit (20%)	2225	3225	24	2 000,00		2 000,00	2 000,00		2 000,00
SU 22 / 32	Summe Aufwendungen / Auszahlungen operative Gebarung				261 400,00	197 700,00	63 700,00	261 400,00	197 700,00	63 700,00
SA 0 / SA 1	(0) Nettoergebnis (21 - 22) / (1) Geldfluss operative Gebarung (31 - 32)				-239 300,00	-175 600,00	-63 700,00	-239 300,00	-175 600,00	-63 700,00
SU 23	Summe Haushaltsrücklagen				0,00	0,00	0,00	0,00	0,00	0,00
SA00	Nettoergebnis nach Zuw./Entn. Haushaltsrücklagen (Saldo 0 +/- SU23)				-239 300,00	-175 600,00	-63 700,00			
Investive Gebarung										
SU 33	Summe Einzahlungen investive Gebarung							0,00	0,00	0,00
1/015000-070000	WN-App Erstellung		3411	2 42				21 500,00		21 500,00
SU 34	Summe Auszahlungen investive Gebarung							21 500,00	0,00	21 500,00
SA2	Saldo (2) Geldfluss aus der Investiven Gebarung (33 - 34)							-21 500,00	0,00	-21 500,00
SA3	Saldo (3) Nettofinanzierungssaldo (Saldo 1 + Saldo 2)							-260 800,00	-175 600,00	-85 200,00
Finanzierungstätigkeit										
SU 35	Summe Einzahlungen aus der Finanzierungstätigkeit							0,00	0,00	0,00
SU 36	Summe Auszahlungen aus der Finanzierungstätigkeit							0,00	0,00	0,00
SA4	Saldo (4) Geldfluss aus der Finanzierungstätigkeit (35 - 36)							0,00	0,00	0,00
SA5	Saldo (5) Geldfluss aus der voranschlagswirksamen Gebarung (Saldo 3 + Saldo 4)							-260 800,00	-175 600,00	-85 200,00

1. Nachtragsvoranschlag 2023

Marktgemeinde Wiener Neudorf

NVA Ergebnis- und Finanzierungsvoranschlag Detailnachweis

		MVAG		VC QU	Ergebnisvoranschlag			Finanzierungsvoranschlag		
		EH	FH		VA 2023 inkl. NVA	VA 2023	1. NVA	VA 2023 inkl. NVA	VA 2023	1. NVA
016	Elektronische Datenverarbeitung									
016000	Elektronische Datenverarbeitung									
Operative Gebarung										
SU 21 / 31	Summe Erträge / Einzahlungen operative Gebarung				0,00	0,00	0,00	0,00	0,00	0,00
1/016000-400300	Geringwertige Wirtschaftsgüter (GWG)	2221	3221	23	4 000,00	4 000,00		4 000,00	4 000,00	
1/016000-618000	Instandhaltung von sonst. Anlagen	2224	3224	24	1 000,00	1 000,00		1 000,00	1 000,00	
1/016000-670000	Versicherung	2222	3222	24	10 000,00	10 000,00		10 000,00	10 000,00	
1/016000-680000	Planmäßige Abschreibung	2226			23 400,00	23 400,00				
1/016000-700000	Miete Software	2223	3223	24	65 000,00	33 000,00	32 000,00	65 000,00	33 000,00	32 000,00
1/016000-728000	Entgelte für sonstige Leistungen	2225	3225	24	116 700,00	101 700,00	15 000,00	116 700,00	101 700,00	15 000,00
SU 22 / 32	Summe Aufwendungen / Auszahlungen operative Gebarung				220 100,00	173 100,00	47 000,00	196 700,00	149 700,00	47 000,00
SA 0 / SA 1	(0) Nettoergebnis (21 - 22) / (1) Geldfluss operative Gebarung (31 - 32)				-220 100,00	-173 100,00	-47 000,00	-196 700,00	-149 700,00	-47 000,00
SU 23	Summe Haushaltsrücklagen				0,00	0,00	0,00	0,00	0,00	0,00
SA00	Nettoergebnis nach Zuw./Entn. Haushaltsrücklagen (Saldo 0 +/- SU23)				-220 100,00	-173 100,00	-47 000,00			
Investive Gebarung										
SU 33	Summe Einzahlungen investive Gebarung							0,00	0,00	0,00
1/016000-042000	Amts-,Betriebs-u.Geschäftsausstattung (Hardware)		3415	2 41				18 500,00	18 500,00	
1/016000-070000	Amtsausstattung Software		3411	2 42				47 200,00	32 800,00	14 400,00
SU 34	Summe Auszahlungen investive Gebarung							65 700,00	51 300,00	14 400,00
SA2	Saldo (2) Geldfluss aus der Investiven Gebarung (33 - 34)							-65 700,00	-51 300,00	-14 400,00
SA3	Saldo (3) Nettofinanzierungssaldo (Saldo 1 + Saldo 2)							-262 400,00	-201 000,00	-61 400,00
Finanzierungstätigkeit										
SU 35	Summe Einzahlungen aus der Finanzierungstätigkeit							0,00	0,00	0,00
SU 36	Summe Auszahlungen aus der Finanzierungstätigkeit							0,00	0,00	0,00
SA4	Saldo (4) Geldfluss aus der Finanzierungstätigkeit (35 - 36)							0,00	0,00	0,00
SA5	Saldo (5) Geldfluss aus der voranschlagswirksamen Gebarung (Saldo 3 + Saldo 4)							-262 400,00	-201 000,00	-61 400,00
019	Repräsentation									
019000	Repräsentation									
Operative Gebarung										
SU 21 / 31	Summe Erträge / Einzahlungen operative Gebarung				0,00	0,00	0,00	0,00	0,00	0,00
1/019000-723000	Repräsentationsauslagen	2225	3225	24	26 000,00	19 000,00	7 000,00	26 000,00	19 000,00	7 000,00
SU 22 / 32	Summe Aufwendungen / Auszahlungen operative Gebarung				26 000,00	19 000,00	7 000,00	26 000,00	19 000,00	7 000,00
SA 0 / SA 1	(0) Nettoergebnis (21 - 22) / (1) Geldfluss operative Gebarung (31 - 32)				-26 000,00	-19 000,00	-7 000,00	-26 000,00	-19 000,00	-7 000,00
SU 23	Summe Haushaltsrücklagen				0,00	0,00	0,00	0,00	0,00	0,00
SA00	Nettoergebnis nach Zuw./Entn. Haushaltsrücklagen (Saldo 0 +/- SU23)				-26 000,00	-19 000,00	-7 000,00			

1. Nachtragsvoranschlag 2023

Marktgemeinde Wiener Neudorf

NVA Ergebnis- und Finanzierungsvoranschlag Detailnachweis

	MVAG EH FH	VC QU	Ergebnisvoranschlag			Finanzierungsvoranschlag			
			VA 2023 inkl. NVA	VA 2023	1. NVA	VA 2023 inkl. NVA	VA 2023	1. NVA	
Investive Gebarung									
SU 33		Summe Einzahlungen investive Gebarung				0,00	0,00	0,00	
SU 34		Summe Auszahlungen investive Gebarung				0,00	0,00	0,00	
SA2		Saldo (2) Geldfluss aus der Investiven Gebarung (33 – 34)				0,00	0,00	0,00	
SA3		Saldo (3) Nettofinanzierungssaldo (Saldo 1 + Saldo 2)				-26 000,00	-19 000,00	-7 000,00	
Finanzierungstätigkeit									
SU 35		Summe Einzahlungen aus der Finanzierungstätigkeit				0,00	0,00	0,00	
SU 36		Summe Auszahlungen aus der Finanzierungstätigkeit				0,00	0,00	0,00	
SA4		Saldo (4) Geldfluss aus der Finanzierungstätigkeit (35 – 36)				0,00	0,00	0,00	
SA5		Saldo (5) Geldfluss aus der voranschlagswirksamen Gebarung (Saldo 3 + Saldo 4)				-26 000,00	-19 000,00	-7 000,00	
02 Hauptverwaltung									
022 Standesamt									
022000 Standesamt									
Operative Gebarung									
SU 21 / 31		Summe Erträge / Einzahlungen operative Gebarung	0,00	0,00	0,00	0,00	0,00	0,00	
1/022000-729000		Standesamtskosten	2225 3225 24	72 900,00	81 200,00	-8 300,00	72 900,00	81 200,00	-8 300,00
SU 22 / 32		Summe Aufwendungen / Auszahlungen operative Gebarung	72 900,00	81 200,00	-8 300,00	72 900,00	81 200,00	-8 300,00	
SA 0 / SA 1		(0) Nettoergebnis (21 - 22) / (1) Geldfluss operative Gebarung (31 – 32)	-72 900,00	-81 200,00	8 300,00	-72 900,00	-81 200,00	8 300,00	
SU 23		Summe Haushaltsrücklagen	0,00	0,00	0,00	0,00	0,00	0,00	
SA00		Nettoergebnis nach Zuw./Entn. Haushaltsrücklagen (Saldo 0 +/- SU23)	-72 900,00	-81 200,00	8 300,00				
Investive Gebarung									
SU 33		Summe Einzahlungen investive Gebarung				0,00	0,00	0,00	
SU 34		Summe Auszahlungen investive Gebarung				0,00	0,00	0,00	
SA2		Saldo (2) Geldfluss aus der Investiven Gebarung (33 – 34)				0,00	0,00	0,00	
SA3		Saldo (3) Nettofinanzierungssaldo (Saldo 1 + Saldo 2)				-72 900,00	-81 200,00	8 300,00	
Finanzierungstätigkeit									
SU 35		Summe Einzahlungen aus der Finanzierungstätigkeit				0,00	0,00	0,00	
SU 36		Summe Auszahlungen aus der Finanzierungstätigkeit				0,00	0,00	0,00	
SA4		Saldo (4) Geldfluss aus der Finanzierungstätigkeit (35 – 36)				0,00	0,00	0,00	
SA5		Saldo (5) Geldfluss aus der voranschlagswirksamen Gebarung (Saldo 3 + Saldo 4)				-72 900,00	-81 200,00	8 300,00	

1. Nachtragsvoranschlag 2023

Marktgemeinde Wiener Neudorf

NVA Ergebnis- und Finanzierungsvoranschlag Detailnachweis

		MVAG		VC QU	Ergebnisvoranschlag			Finanzierungsvoranschlag		
		EH	FH		VA 2023 inkl. NVA	VA 2023	1. NVA	VA 2023 inkl. NVA	VA 2023	1. NVA
024	Wahlamt									
024000	Wahlamt									
Operative Gebarung										
2/024000+816000	Kostenbeiträge (Kostenersätze) für sonstige Leistungen	2114	3114	13	12 400,00	7 000,00	5 400,00	12 400,00	7 000,00	5 400,00
SU 21 / 31	Summe Erträge / Einzahlungen operative Gebarung				12 400,00	7 000,00	5 400,00	12 400,00	7 000,00	5 400,00
1/024000-728000	Kosten der Wahlen	2225	3225	24	20 000,00	20 000,00		20 000,00	20 000,00	
SU 22 / 32	Summe Aufwendungen / Auszahlungen operative Gebarung				20 000,00	20 000,00	0,00	20 000,00	20 000,00	0,00
SA 0 / SA 1	(0) Nettoergebnis (21 - 22) / (1) Geldfluss operative Gebarung (31 – 32)				-7 600,00	-13 000,00	5 400,00	-7 600,00	-13 000,00	5 400,00
SU 23	Summe Haushaltsrücklagen				0,00	0,00	0,00	0,00	0,00	0,00
SA00	Nettoergebnis nach Zuw./Entn. Haushaltsrücklagen (Saldo 0 +/- SU23)				-7 600,00	-13 000,00	5 400,00			
Investive Gebarung										
SU 33	Summe Einzahlungen investive Gebarung							0,00	0,00	0,00
SU 34	Summe Auszahlungen investive Gebarung							0,00	0,00	0,00
SA2	Saldo (2) Geldfluss aus der Investiven Gebarung (33 – 34)							0,00	0,00	0,00
SA3	Saldo (3) Nettofinanzierungssaldo (Saldo 1 + Saldo 2)							-7 600,00	-13 000,00	5 400,00
Finanzierungstätigkeit										
SU 35	Summe Einzahlungen aus der Finanzierungstätigkeit							0,00	0,00	0,00
SU 36	Summe Auszahlungen aus der Finanzierungstätigkeit							0,00	0,00	0,00
SA4	Saldo (4) Geldfluss aus der Finanzierungstätigkeit (35 – 36)							0,00	0,00	0,00
SA5	Saldo (5) Geldfluss aus der voranschlagswirksamen Gebarung (Saldo 3 + Saldo 4)							-7 600,00	-13 000,00	5 400,00
029	Amtsgebäude									
029000	Amtsgebäude									
Operative Gebarung										
2/029000+810000	Erlöse für Stromabgabe	2114	3114	13	4 000,00	4 000,00		4 000,00	4 000,00	
2/029000+811000	Miet- und Pachtertrag	2115	3115	14	500,00	500,00		500,00	500,00	
2/029000+813000	Erträge aus der Auflösung von Investitionszuschüssen (Kapitaltransfers)	2127			2 500,00	2 500,00				
2/029000+816000	Rückers.ant.BK-u.Instandh.Kosten	2114	3114	13	4 500,00	4 500,00		4 500,00	4 500,00	
2/029000+829000	Sonstige Mieteinnahmen	2116	3116	18						
2/029000+861000	Zuschüsse Land Sanierung Rathaus	2121	3121	15	3 300,00	1 500,00	1 800,00	3 300,00	1 500,00	1 800,00
SU 21 / 31	Summe Erträge / Einzahlungen operative Gebarung				14 800,00	13 000,00	1 800,00	12 300,00	10 500,00	1 800,00
1/029000-454000	Reinigungsmittel	2221	3221	23	5 300,00	4 800,00	500,00	5 300,00	4 800,00	500,00
1/029000-600000	Energiebezüge Strom	2222	3222	24	86 000,00	86 000,00		86 000,00	86 000,00	
1/029000-600300	Beheizung	2222	3222	24	9 400,00	9 400,00		9 400,00	9 400,00	
1/029000-613000	Instandhaltung Außenanlagen	2224	3224	24	8 200,00	8 200,00		8 200,00	8 200,00	
1/029000-614000	Instandhaltung Gebäude	2224	3224	24	43 300,00	39 100,00	4 200,00	43 300,00	39 100,00	4 200,00

1. Nachtragsvoranschlag 2023

Marktgemeinde Wiener Neudorf

NVA Ergebnis- und Finanzierungsvoranschlag Detailnachweis

		MVAG		VC QU	Ergebnisvoranschlag		Finanzierungsvoranschlag			
		EH	FH		VA 2023 inkl. NVA	VA 2023	1. NVA	VA 2023 inkl. NVA	VA 2023	1. NVA
1/029000-650000	Kreditzinsen	2241	3241	25	28 200,00	28 200,00		28 200,00	28 200,00	
1/029000-670000	Versicherungen	2222	3222	24	7 500,00	6 300,00	1 200,00	7 500,00	6 300,00	1 200,00
1/029000-680000	Planmäßige Abschreibung	2226			126 700,00	126 700,00				
1/029000-700000	Mieten u. Betriebskostensätze	2223	3223	24						
1/029000-710000	Öffentliche Abgaben	2225	3225	24	9 300,00	9 300,00		9 300,00	9 300,00	
1/029000-728500	Reinigung	2225	3225	24	5 200,00	3 400,00	1 800,00	5 200,00	3 400,00	1 800,00
SU 22 / 32	Summe Aufwendungen / Auszahlungen operative Gebarung				329 100,00	321 400,00	7 700,00	202 400,00	194 700,00	7 700,00
SA 0 / SA 1	(0) Nettoergebnis (21 - 22) / (1) Geldfluss operative Gebarung (31 - 32)				-314 300,00	-308 400,00	-5 900,00	-190 100,00	-184 200,00	-5 900,00
SU 23	Summe Haushaltsrücklagen				0,00	0,00	0,00	0,00	0,00	0,00
SA00	Nettoergebnis nach Zuw./Entn. Haushaltsrücklagen (Saldo 0 +/- SU23)				-314 300,00	-308 400,00	-5 900,00			
Investive Gebarung										
SU 33	Summe Einzahlungen investive Gebarung							0,00	0,00	0,00
1/029000-010000	Gebäude und Bauten		3413	2 40				5 500,00		5 500,00
SU 34	Summe Auszahlungen investive Gebarung							5 500,00	0,00	5 500,00
SA2	Saldo (2) Geldfluss aus der Investiven Gebarung (33 - 34)							-5 500,00	0,00	-5 500,00
SA3	Saldo (3) Nettofinanzierungssaldo (Saldo 1 + Saldo 2)							-195 600,00	-184 200,00	-11 400,00
Finanzierungstätigkeit										
6/029000+346000	Darlehensaufnahme		3514	1 55						
SU 35	Summe Einzahlungen aus der Finanzierungstätigkeit							0,00	0,00	0,00
5/029000-346000	Investitionsdarlehen von Finanzunternehmen		3614	1 65						
1/029000-346000	Darlehenstilgung bei Kreditinstitut		3614	65				82 200,00	82 200,00	
SU 36	Summe Auszahlungen aus der Finanzierungstätigkeit							82 200,00	82 200,00	0,00
SA4	Saldo (4) Geldfluss aus der Finanzierungstätigkeit (35 - 36)							-82 200,00	-82 200,00	0,00
SA5	Saldo (5) Geldfluss aus der voranschlagswirksamen Gebarung (Saldo 3 + Saldo 4)							-277 800,00	-266 400,00	-11 400,00
03 Bauverwaltung										
031 Amt für Raumordnung und Raumplanung										
031000 Raumordnung und Raumplanung										
Operative Gebarung										
SU 21 / 31	Summe Erträge / Einzahlungen operative Gebarung				0,00	0,00	0,00	0,00	0,00	0,00
1/031000-728000	Flächenwidmungs-u.Bebauungsplan	2225	3225	24	80 000,00	80 000,00		80 000,00	80 000,00	
SU 22 / 32	Summe Aufwendungen / Auszahlungen operative Gebarung				80 000,00	80 000,00	0,00	80 000,00	80 000,00	0,00
SA 0 / SA 1	(0) Nettoergebnis (21 - 22) / (1) Geldfluss operative Gebarung (31 - 32)				-80 000,00	-80 000,00	0,00	-80 000,00	-80 000,00	0,00
SU 23	Summe Haushaltsrücklagen				0,00	0,00	0,00	0,00	0,00	0,00
SA00	Nettoergebnis nach Zuw./Entn. Haushaltsrücklagen (Saldo 0 +/- SU23)				-80 000,00	-80 000,00	0,00			

1. Nachtragsvoranschlag 2023

Marktgemeinde Wiener Neudorf

NVA Ergebnis- und Finanzierungsvoranschlag Detailnachweis

	MVAG	VC QU	Ergebnisvoranschlag			Finanzierungsvoranschlag				
			EH	FH	VA 2023 inkl. NVA	VA 2023	1. NVA	VA 2023 inkl. NVA	VA 2023	1. NVA
Investive Gebarung										
SU 33			Summe Einzahlungen investive Gebarung					0,00	0,00	0,00
SU 34			Summe Auszahlungen investive Gebarung					0,00	0,00	0,00
SA2			Saldo (2) Geldfluss aus der Investiven Gebarung (33 – 34)					0,00	0,00	0,00
SA3			Saldo (3) Nettofinanzierungssaldo (Saldo 1 + Saldo 2)					-80 000,00	-80 000,00	0,00
Finanzierungstätigkeit										
SU 35			Summe Einzahlungen aus der Finanzierungstätigkeit					0,00	0,00	0,00
SU 36			Summe Auszahlungen aus der Finanzierungstätigkeit					0,00	0,00	0,00
SA4			Saldo (4) Geldfluss aus der Finanzierungstätigkeit (35 – 36)					0,00	0,00	0,00
SA5			Saldo (5) Geldfluss aus der voranschlagswirksamen Gebarung (Saldo 3 + Saldo 4)					-80 000,00	-80 000,00	0,00
032 Vermessungsamt										
032000 Vermessungsamt										
Operative Gebarung										
SU 21 / 31			Summe Erträge / Einzahlungen operative Gebarung			0,00	0,00	0,00	0,00	0,00
1/032000-728000			Vermarktung des Gemeindegebietes	2225 3225 24	12 000,00	12 000,00		12 000,00	12 000,00	
SU 22 / 32			Summe Aufwendungen / Auszahlungen operative Gebarung			12 000,00	12 000,00	0,00	12 000,00	12 000,00
SA 0 / SA 1			(0) Nettoergebnis (21 - 22) / (1) Geldfluss operative Gebarung (31 – 32)			-12 000,00	-12 000,00	0,00	-12 000,00	-12 000,00
SU 23			Summe Haushaltsrücklagen			0,00	0,00	0,00	0,00	0,00
SA00			Nettoergebnis nach Zuw./Entn. Haushaltsrücklagen (Saldo 0 +/- SU23)			-12 000,00	-12 000,00	0,00		
Investive Gebarung										
SU 33			Summe Einzahlungen investive Gebarung					0,00	0,00	0,00
SU 34			Summe Auszahlungen investive Gebarung					0,00	0,00	0,00
SA2			Saldo (2) Geldfluss aus der Investiven Gebarung (33 – 34)					0,00	0,00	0,00
SA3			Saldo (3) Nettofinanzierungssaldo (Saldo 1 + Saldo 2)					-12 000,00	-12 000,00	0,00
Finanzierungstätigkeit										
SU 35			Summe Einzahlungen aus der Finanzierungstätigkeit					0,00	0,00	0,00
SU 36			Summe Auszahlungen aus der Finanzierungstätigkeit					0,00	0,00	0,00
SA4			Saldo (4) Geldfluss aus der Finanzierungstätigkeit (35 – 36)					0,00	0,00	0,00
SA5			Saldo (5) Geldfluss aus der voranschlagswirksamen Gebarung (Saldo 3 + Saldo 4)					-12 000,00	-12 000,00	0,00
06 Sonstige Maßnahmen										
060 Beiträge an Verbände, Vereine oder sonstige Organisationen										
060000 Beitr. an Verbände, Vereine, sonst. Org.										
Operative Gebarung										
SU 21 / 31			Summe Erträge / Einzahlungen operative Gebarung			0,00	0,00	0,00	0,00	0,00

1. Nachtragsvoranschlag 2023

Marktgemeinde Wiener Neudorf

NVA Ergebnis- und Finanzierungsvoranschlag Detailnachweis

		MVAG		VC QU	Ergebnisvoranschlag			Finanzierungsvoranschlag		
		EH	FH		VA 2023 inkl. NVA	VA 2023	1. NVA	VA 2023 inkl. NVA	VA 2023	1. NVA
1/060000-726000	Mitgliedsbeiträge	2225	3225	24	78 500,00	78 500,00		78 500,00	78 500,00	
SU 22 / 32	Summe Aufwendungen / Auszahlungen operative Gebarung				78 500,00	78 500,00	0,00	78 500,00	78 500,00	0,00
SA 0 / SA 1	(0) Nettoergebnis (21 - 22) / (1) Geldfluss operative Gebarung (31 – 32)				-78 500,00	-78 500,00	0,00	-78 500,00	-78 500,00	0,00
SU 23	Summe Haushaltsrücklagen				0,00	0,00	0,00	0,00	0,00	0,00
SA00	Nettoergebnis nach Zuw./Entn. Haushaltsrücklagen (Saldo 0 +/- SU23)				-78 500,00	-78 500,00	0,00			
Investive Gebarung										
SU 33	Summe Einzahlungen investive Gebarung							0,00	0,00	0,00
SU 34	Summe Auszahlungen investive Gebarung							0,00	0,00	0,00
SA2	Saldo (2) Geldfluss aus der Investiven Gebarung (33 – 34)							0,00	0,00	0,00
SA3	Saldo (3) Nettofinanzierungssaldo (Saldo 1 + Saldo 2)							-78 500,00	-78 500,00	0,00
Finanzierungstätigkeit										
SU 35	Summe Einzahlungen aus der Finanzierungstätigkeit							0,00	0,00	0,00
SU 36	Summe Auszahlungen aus der Finanzierungstätigkeit							0,00	0,00	0,00
SA4	Saldo (4) Geldfluss aus der Finanzierungstätigkeit (35 – 36)							0,00	0,00	0,00
SA5	Saldo (5) Geldfluss aus der voranschlagswirksamen Gebarung (Saldo 3 + Saldo 4)							-78 500,00	-78 500,00	0,00
061	Sonstige Subventionen									
061000	Sonstige Subventionen									
Operative Gebarung										
SU 21 / 31	Summe Erträge / Einzahlungen operative Gebarung				0,00	0,00	0,00	0,00	0,00	0,00
1/061000-728000	Subvention Ukraine	2225	3225	24						
1/061000-757000	Subventionen	2234	3234	27	360 000,00	330 000,00	30 000,00	360 000,00	330 000,00	30 000,00
1/061000-757100	Subvention Miete Vereine	2234	3234	27	45 000,00	120 000,00	-75 000,00	45 000,00	120 000,00	-75 000,00
SU 22 / 32	Summe Aufwendungen / Auszahlungen operative Gebarung				405 000,00	450 000,00	-45 000,00	405 000,00	450 000,00	-45 000,00
SA 0 / SA 1	(0) Nettoergebnis (21 - 22) / (1) Geldfluss operative Gebarung (31 – 32)				-405 000,00	-450 000,00	45 000,00	-405 000,00	-450 000,00	45 000,00
SU 23	Summe Haushaltsrücklagen				0,00	0,00	0,00	0,00	0,00	0,00
SA00	Nettoergebnis nach Zuw./Entn. Haushaltsrücklagen (Saldo 0 +/- SU23)				-405 000,00	-450 000,00	45 000,00			
Investive Gebarung										
SU 33	Summe Einzahlungen investive Gebarung							0,00	0,00	0,00
SU 34	Summe Auszahlungen investive Gebarung							0,00	0,00	0,00
SA2	Saldo (2) Geldfluss aus der Investiven Gebarung (33 – 34)							0,00	0,00	0,00
SA3	Saldo (3) Nettofinanzierungssaldo (Saldo 1 + Saldo 2)							-405 000,00	-450 000,00	45 000,00
Finanzierungstätigkeit										
SU 35	Summe Einzahlungen aus der Finanzierungstätigkeit							0,00	0,00	0,00
SU 36	Summe Auszahlungen aus der Finanzierungstätigkeit							0,00	0,00	0,00
SA4	Saldo (4) Geldfluss aus der Finanzierungstätigkeit (35 – 36)							0,00	0,00	0,00
SA5	Saldo (5) Geldfluss aus der voranschlagswirksamen Gebarung (Saldo 3 + Saldo 4)							-405 000,00	-450 000,00	45 000,00

1. Nachtragsvoranschlag 2023

Marktgemeinde Wiener Neudorf

NVA Ergebnis- und Finanzierungsvoranschlag Detailnachweis

	MVAG	VC QU	Ergebnisvoranschlag		Finanzierungsvoranschlag				
			EH	FH	VA 2023 inkl. NVA	VA 2023	1. NVA	VA 2023 inkl. NVA	VA 2023
062	Ehrungen und Auszeichnungen								
062000	Ehrungen und Auszeichnungen								
Operative Gebarung									
SU 21 / 31	Summe Erträge / Einzahlungen operative Gebarung			0,00	0,00	0,00	0,00	0,00	0,00
1/062000-728000	Ehrungen Wiener Neudorfer	2225 3225 24		11 000,00	11 000,00		11 000,00	11 000,00	
SU 22 / 32	Summe Aufwendungen / Auszahlungen operative Gebarung			11 000,00	11 000,00	0,00	11 000,00	11 000,00	0,00
SA 0 / SA 1	(0) Nettoergebnis (21 - 22) / (1) Geldfluss operative Gebarung (31 - 32)			-11 000,00	-11 000,00	0,00	-11 000,00	-11 000,00	0,00
SU 23	Summe Haushaltsrücklagen			0,00	0,00	0,00	0,00	0,00	0,00
SA00	Nettoergebnis nach Zuw./Entn. Haushaltsrücklagen (Saldo 0 +/- SU23)			-11 000,00	-11 000,00	0,00			
Investive Gebarung									
SU 33	Summe Einzahlungen investive Gebarung						0,00	0,00	0,00
SU 34	Summe Auszahlungen investive Gebarung						0,00	0,00	0,00
SA2	Saldo (2) Geldfluss aus der Investiven Gebarung (33 - 34)						0,00	0,00	0,00
SA3	Saldo (3) Nettofinanzierungssaldo (Saldo 1 + Saldo 2)						-11 000,00	-11 000,00	0,00
Finanzierungstätigkeit									
SU 35	Summe Einzahlungen aus der Finanzierungstätigkeit						0,00	0,00	0,00
SU 36	Summe Auszahlungen aus der Finanzierungstätigkeit						0,00	0,00	0,00
SA4	Saldo (4) Geldfluss aus der Finanzierungstätigkeit (35 - 36)						0,00	0,00	0,00
SA5	Saldo (5) Geldfluss aus der voranschlagswirksamen Gebarung (Saldo 3 + Saldo 4)						-11 000,00	-11 000,00	0,00
063	Städtekontakte und Partnerschaften								
063000	Städtekontakte und Partnerschaften								
Operative Gebarung									
2/063000+816200	Kostensätze	2114 3114 13		200,00	200,00		200,00	200,00	
SU 21 / 31	Summe Erträge / Einzahlungen operative Gebarung			200,00	200,00	0,00	200,00	200,00	0,00
1/063000-723000	Partnerschaft Bärnkopf	2225 3225 24		39 000,00	39 000,00		39 000,00	39 000,00	
SU 22 / 32	Summe Aufwendungen / Auszahlungen operative Gebarung			39 000,00	39 000,00	0,00	39 000,00	39 000,00	0,00
SA 0 / SA 1	(0) Nettoergebnis (21 - 22) / (1) Geldfluss operative Gebarung (31 - 32)			-38 800,00	-38 800,00	0,00	-38 800,00	-38 800,00	0,00
SU 23	Summe Haushaltsrücklagen			0,00	0,00	0,00	0,00	0,00	0,00
SA00	Nettoergebnis nach Zuw./Entn. Haushaltsrücklagen (Saldo 0 +/- SU23)			-38 800,00	-38 800,00	0,00			
Investive Gebarung									
SU 33	Summe Einzahlungen investive Gebarung						0,00	0,00	0,00
SU 34	Summe Auszahlungen investive Gebarung						0,00	0,00	0,00
SA2	Saldo (2) Geldfluss aus der Investiven Gebarung (33 - 34)						0,00	0,00	0,00
SA3	Saldo (3) Nettofinanzierungssaldo (Saldo 1 + Saldo 2)						-38 800,00	-38 800,00	0,00
Finanzierungstätigkeit									
SU 35	Summe Einzahlungen aus der Finanzierungstätigkeit						0,00	0,00	0,00

1. Nachtragsvoranschlag 2023

Marktgemeinde Wiener Neudorf

NVA Ergebnis- und Finanzierungsvoranschlag Detailnachweis

	MVAG	VC QU	Ergebnisvoranschlag			Finanzierungsvoranschlag			
			EH	FH	VA 2023 inkl. NVA	VA 2023	1. NVA	VA 2023 inkl. NVA	VA 2023
SU 36	Summe Auszahlungen aus der Finanzierungstätigkeit						0,00	0,00	0,00
SA4	Saldo (4) Geldfluss aus der Finanzierungstätigkeit (35 – 36)						0,00	0,00	0,00
SA5	Saldo (5) Geldfluss aus der voranschlagswirksamen Gebarung (Saldo 3 + Saldo 4)						-38 800,00	-38 800,00	0,00
09	Personalbetreuung								
091	Personalausbildung und Personalfortbildung								
091000	Personalausbildung und Fortbildung								
Operative Gebarung									
SU 21 / 31	Summe Erträge / Einzahlungen operative Gebarung				0,00	0,00	0,00	0,00	0,00
1/091000-728000	Schulung der Gemeindebed.	2225 3225 24			115 000,00	115 000,00		115 000,00	115 000,00
1/091000-728020	Schulung der Gemeindebed. (20% voll)	2225 3225 24							
1/091000-728200	Schulung d. Gemeindebed. (20%)	2225 3225 24			6 100,00		6 100,00	6 100,00	6 100,00
SU 22 / 32	Summe Aufwendungen / Auszahlungen operative Gebarung				121 100,00	115 000,00	6 100,00	121 100,00	115 000,00
SA 0 / SA 1	(0) Nettoergebnis (21 - 22) / (1) Geldfluss operative Gebarung (31 – 32)				-121 100,00	-115 000,00	-6 100,00	-121 100,00	-115 000,00
SU 23	Summe Haushaltsrücklagen				0,00	0,00	0,00	0,00	0,00
SA00	Nettoergebnis nach Zuw./Entn. Haushaltsrücklagen (Saldo 0 +/- SU23)				-121 100,00	-115 000,00	-6 100,00		
Investive Gebarung									
SU 33	Summe Einzahlungen investive Gebarung						0,00	0,00	0,00
SU 34	Summe Auszahlungen investive Gebarung						0,00	0,00	0,00
SA2	Saldo (2) Geldfluss aus der Investiven Gebarung (33 – 34)						0,00	0,00	0,00
SA3	Saldo (3) Nettofinanzierungssaldo (Saldo 1 + Saldo 2)						-121 100,00	-115 000,00	-6 100,00
Finanzierungstätigkeit									
SU 35	Summe Einzahlungen aus der Finanzierungstätigkeit						0,00	0,00	0,00
SU 36	Summe Auszahlungen aus der Finanzierungstätigkeit						0,00	0,00	0,00
SA4	Saldo (4) Geldfluss aus der Finanzierungstätigkeit (35 – 36)						0,00	0,00	0,00
SA5	Saldo (5) Geldfluss aus der voranschlagswirksamen Gebarung (Saldo 3 + Saldo 4)						-121 100,00	-115 000,00	-6 100,00
094	Gemeinschaftspflege								
094000	Gemeinschaftspflege								
Operative Gebarung									
SU 21 / 31	Summe Erträge / Einzahlungen operative Gebarung				0,00	0,00	0,00	0,00	0,00
1/094000-728000	Betriebsausflüge	2225 3225 24			27 000,00	27 000,00		27 000,00	27 000,00
1/094000-728100	Gesundheitsvorsorge	2225 3225 24			7 000,00	7 000,00		7 000,00	7 000,00
1/094000-729200	Gesundheitsvorsorge Personal	2225 3225 24			700,00		700,00	700,00	700,00
SU 22 / 32	Summe Aufwendungen / Auszahlungen operative Gebarung				34 700,00	34 000,00	700,00	34 700,00	34 000,00
SA 0 / SA 1	(0) Nettoergebnis (21 - 22) / (1) Geldfluss operative Gebarung (31 – 32)				-34 700,00	-34 000,00	-700,00	-34 700,00	-34 000,00
SU 23	Summe Haushaltsrücklagen				0,00	0,00	0,00	0,00	0,00

1. Nachtragsvoranschlag 2023

Marktgemeinde Wiener Neudorf

NVA Ergebnis- und Finanzierungsvoranschlag Detailnachweis

	MVAG	VC QU	Ergebnisvoranschlag		Finanzierungsvoranschlag					
			EH	FH	VA 2023 inkl. NVA	VA 2023	1. NVA	VA 2023 inkl. NVA	VA 2023	1. NVA
SA00			Nettoergebnis nach Zuw./Entn. Haushaltsrücklagen (Saldo 0 +/- SU23)		-34 700,00	-34 000,00	-700,00			
Investive Gebarung										
SU 33			Summe Einzahlungen investive Gebarung				0,00	0,00	0,00	
SU 34			Summe Auszahlungen investive Gebarung				0,00	0,00	0,00	
SA2			Saldo (2) Geldfluss aus der Investiven Gebarung (33 – 34)				0,00	0,00	0,00	
SA3			Saldo (3) Nettofinanzierungssaldo (Saldo 1 + Saldo 2)				-34 700,00	-34 000,00	-700,00	
Finanzierungstätigkeit										
SU 35			Summe Einzahlungen aus der Finanzierungstätigkeit				0,00	0,00	0,00	
SU 36			Summe Auszahlungen aus der Finanzierungstätigkeit				0,00	0,00	0,00	
SA4			Saldo (4) Geldfluss aus der Finanzierungstätigkeit (35 – 36)				0,00	0,00	0,00	
SA5			Saldo (5) Geldfluss aus der voranschlagswirksamen Gebarung (Saldo 3 + Saldo 4)				-34 700,00	-34 000,00	-700,00	

1. Nachtragsvoranschlag 2023

Marktgemeinde Wiener Neudorf

NVA Ergebnis- und Finanzierungsvoranschlag Detailnachweis

		MVAG		VC QU	Ergebnisvoranschlag			Finanzierungsvoranschlag		
		EH	FH		VA 2023 inkl. NVA	VA 2023	1. NVA	VA 2023 inkl. NVA	VA 2023	1. NVA
1 Öffentliche Ordnung und Sicherheit										
13	Sonderpolizei									
131	Bau- und Feuerpolizei									
131000	Bau- und Feuerpolizei									
Operative Gebarung										
2/131000+816000	Ersatz des Sachverständigenhonorars	2114	3114	13	15 000,00	2 000,00	13 000,00	15 000,00	2 000,00	13 000,00
SU 21 / 31	Summe Erträge / Einzahlungen operative Gebarung				15 000,00	2 000,00	13 000,00	15 000,00	2 000,00	13 000,00
1/131000-640200	Sachverständigenhonorar	2222	3222	24	17 800,00	5 000,00	12 800,00	17 800,00	5 000,00	12 800,00
1/131000-728000	Entgelte für sonstige Leistungen	2225	3225	24	6 000,00	6 000,00		6 000,00	6 000,00	
SU 22 / 32	Summe Aufwendungen / Auszahlungen operative Gebarung				23 800,00	11 000,00	12 800,00	23 800,00	11 000,00	12 800,00
SA 0 / SA 1	(0) Nettoergebnis (21 - 22) / (1) Geldfluss operative Gebarung (31 – 32)				-8 800,00	-9 000,00	200,00	-8 800,00	-9 000,00	200,00
SU 23	Summe Haushaltsrücklagen				0,00	0,00	0,00	0,00	0,00	0,00
SA00	Nettoergebnis nach Zuw./Entn. Haushaltsrücklagen (Saldo 0 +/- SU23)				-8 800,00	-9 000,00	200,00			
Investive Gebarung										
SU 33	Summe Einzahlungen investive Gebarung							0,00	0,00	0,00
SU 34	Summe Auszahlungen investive Gebarung							0,00	0,00	0,00
SA2	Saldo (2) Geldfluss aus der Investiven Gebarung (33 – 34)							0,00	0,00	0,00
SA3	Saldo (3) Nettofinanzierungssaldo (Saldo 1 + Saldo 2)							-8 800,00	-9 000,00	200,00
Finanzierungstätigkeit										
SU 35	Summe Einzahlungen aus der Finanzierungstätigkeit							0,00	0,00	0,00
SU 36	Summe Auszahlungen aus der Finanzierungstätigkeit							0,00	0,00	0,00
SA4	Saldo (4) Geldfluss aus der Finanzierungstätigkeit (35 – 36)							0,00	0,00	0,00
SA5	Saldo (5) Geldfluss aus der voranschlagswirksamen Gebarung (Saldo 3 + Saldo 4)							-8 800,00	-9 000,00	200,00
132	Gesundheitspolizei									
132000	Gesundheitspolizei									
Operative Gebarung										
2/132000+812000	Totenbeschauegebühr	2114	3114	13	4 000,00	4 000,00		4 000,00	4 000,00	
SU 21 / 31	Summe Erträge / Einzahlungen operative Gebarung				4 000,00	4 000,00	0,00	4 000,00	4 000,00	0,00
1/132000-728000	Totenbeschauegebühr	2225	3225	24	4 000,00	4 000,00		4 000,00	4 000,00	
SU 22 / 32	Summe Aufwendungen / Auszahlungen operative Gebarung				4 000,00	4 000,00	0,00	4 000,00	4 000,00	0,00
SA 0 / SA 1	(0) Nettoergebnis (21 - 22) / (1) Geldfluss operative Gebarung (31 – 32)				0,00	0,00	0,00	0,00	0,00	0,00
SU 23	Summe Haushaltsrücklagen				0,00	0,00	0,00	0,00	0,00	0,00
SA00	Nettoergebnis nach Zuw./Entn. Haushaltsrücklagen (Saldo 0 +/- SU23)				0,00	0,00	0,00			
Investive Gebarung										
SU 33	Summe Einzahlungen investive Gebarung							0,00	0,00	0,00

1. Nachtragsvoranschlag 2023

Marktgemeinde Wiener Neudorf

NVA Ergebnis- und Finanzierungsvoranschlag Detailnachweis

		MVAG		VC QU	Ergebnisvoranschlag			Finanzierungsvoranschlag		
		EH	FH		VA 2023 inkl. NVA	VA 2023	1. NVA	VA 2023 inkl. NVA	VA 2023	1. NVA
SU 34	Summe Auszahlungen investive Gebarung							0,00	0,00	0,00
SA2	Saldo (2) Geldfluss aus der Investiven Gebarung (33 – 34)							0,00	0,00	0,00
SA3	Saldo (3) Nettofinanzierungssaldo (Saldo 1 + Saldo 2)							0,00	0,00	0,00
Finanzierungstätigkeit										
SU 35	Summe Einzahlungen aus der Finanzierungstätigkeit							0,00	0,00	0,00
SU 36	Summe Auszahlungen aus der Finanzierungstätigkeit							0,00	0,00	0,00
SA4	Saldo (4) Geldfluss aus der Finanzierungstätigkeit (35 – 36)							0,00	0,00	0,00
SA5	Saldo (5) Geldfluss aus der voranschlagswirksamen Gebarung (Saldo 3 + Saldo 4)							0,00	0,00	0,00
133	Veterinärpolizei									
133000	Veterinärpolizei									
Operative Gebarung										
2/133000+808000	Erlöse für Hundemarken	2116	3116	16	100,00	100,00		100,00	100,00	
SU 21 / 31	Summe Erträge / Einzahlungen operative Gebarung				100,00	100,00	0,00	100,00	100,00	0,00
1/133000-413000	Hundemarken	2221	3221	23	100,00	100,00		100,00	100,00	
SU 22 / 32	Summe Aufwendungen / Auszahlungen operative Gebarung				100,00	100,00	0,00	100,00	100,00	0,00
SA 0 / SA 1	(0) Nettoergebnis (21 - 22) / (1) Geldfluss operative Gebarung (31 – 32)				0,00	0,00	0,00	0,00	0,00	0,00
SU 23	Summe Haushaltsrücklagen				0,00	0,00	0,00	0,00	0,00	0,00
SA00	Nettoergebnis nach Zuw./Entn. Haushaltsrücklagen (Saldo 0 +/- SU23)				0,00	0,00	0,00			
Investive Gebarung										
SU 33	Summe Einzahlungen investive Gebarung							0,00	0,00	0,00
SU 34	Summe Auszahlungen investive Gebarung							0,00	0,00	0,00
SA2	Saldo (2) Geldfluss aus der Investiven Gebarung (33 – 34)							0,00	0,00	0,00
SA3	Saldo (3) Nettofinanzierungssaldo (Saldo 1 + Saldo 2)							0,00	0,00	0,00
Finanzierungstätigkeit										
SU 35	Summe Einzahlungen aus der Finanzierungstätigkeit							0,00	0,00	0,00
SU 36	Summe Auszahlungen aus der Finanzierungstätigkeit							0,00	0,00	0,00
SA4	Saldo (4) Geldfluss aus der Finanzierungstätigkeit (35 – 36)							0,00	0,00	0,00
SA5	Saldo (5) Geldfluss aus der voranschlagswirksamen Gebarung (Saldo 3 + Saldo 4)							0,00	0,00	0,00
16	Feuerwehrwesen									
164	Förderung der Brandbekämpfung und Brandverhütung									
164000	Förderung d.Brandbekämpfung und Brandverhütung									
Operative Gebarung										
6/164000+803100	Veräußerungen von technischen Anlagen, Fahrzeugen und Maschinen	2116		1 31						
2/164000+810000	Erlöse Stromabgabe	2114	3114	13	3 000,00	3 000,00		3 000,00	3 000,00	

1. Nachtragsvoranschlag 2023

Marktgemeinde Wiener Neudorf

NVA Ergebnis- und Finanzierungsvoranschlag Detailnachweis

		MVAG		VC QU	Ergebnisvoranschlag		Finanzierungsvoranschlag			
		EH	FH		VA 2023 inkl. NVA	VA 2023	1. NVA	VA 2023 inkl. NVA	VA 2023	1. NVA
2/164000+813000	Erträge aus der Auflösung von Investitionszuschüssen (Kapitaltransfers)	2127			15 800,00	15 800,00				
6/164000+829910	Sonstige Erträge	2116	3116	1 18						
2/164000+861000	Transfers von Ländern, Landesfonds und Landeskammern	2121	3121	15	200,00	200,00		200,00	200,00	
SU 21 / 31	Summe Erträge / Einzahlungen operative Gebarung				19 000,00	19 000,00	0,00	3 200,00	3 200,00	0,00
1/164000-400100	Einsatzbekleidung	2221	3221	23	21 500,00	21 500,00		21 500,00	21 500,00	
1/164000-400300	Geringwertige Wirtschaftsgüter (GWG)	2221	3221	23	9 000,00	9 000,00		9 000,00	9 000,00	
1/164000-452000	Treibstoffe	2221	3221	23	24 000,00	24 000,00		24 000,00	24 000,00	
1/164000-454000	Reinigungsmittel	2221	3221	23	10 000,00	10 000,00		10 000,00	10 000,00	
1/164000-457000	Druckwerke	2221	3221	23	3 000,00	3 000,00		3 000,00	3 000,00	
1/164000-458000	Mittel zur ärztlichen Betreuung etc	2221	3221	23	200,00	200,00		200,00	200,00	
1/164000-459000	Sonstige Verbrauchsgüter	2221	3221	23	2 500,00	2 500,00		2 500,00	2 500,00	
1/164000-600000	Energiebezüge Strom	2222	3222	24	160 000,00	160 000,00		160 000,00	160 000,00	
1/164000-600300	Beheizung	2222	3222	24	46 800,00	46 800,00		46 800,00	46 800,00	
1/164000-613000	Instandhaltung Außenanlagen	2224	3224	24	1 500,00	1 500,00		1 500,00	1 500,00	
1/164000-614000	Instandhaltung Gebäude	2224	3224	24	74 800,00	74 800,00		74 800,00	74 800,00	
1/164000-617000	Instandhaltung der Fahrzeuge	2224	3224	24	70 000,00	70 000,00		70 000,00	70 000,00	
1/164000-618000	Instandhaltung von sonst. Anlagen	2224	3224	24	27 000,00	27 000,00		27 000,00	27 000,00	
1/164000-631000	Telekommunikationsdienste	2222	3222	24	8 500,00	8 500,00		8 500,00	8 500,00	
1/164000-650000	Kreditzinsen	2241	3241	25	51 600,00	51 600,00		51 600,00	51 600,00	
1/164000-670000	Versicherungen	2222	3222	24	34 000,00	34 000,00		34 000,00	34 000,00	
1/164000-680000	Planmäßige Abschreibung	2226			87 800,00	87 800,00				
1/164000-700000	Mieten und Betriebskostenersätze	2223	3223	24						
1/164000-700100	Miete Software	2223	3223	24	1 000,00	1 000,00		1 000,00	1 000,00	
1/164000-700200	Pachte	2223	3223	24	7 000,00	7 000,00		7 000,00	7 000,00	
1/164000-710000	Öffentliche Abgaben	2225	3225	24	17 000,00	17 000,00		17 000,00	17 000,00	
1/164000-723000	Sonstige Refundierungen	2225	3225	24	6 500,00	6 500,00		6 500,00	6 500,00	
1/164000-726000	Mitgliedsbeiträge	2225	3225	24	800,00	800,00		800,00	800,00	
1/164000-728000	Schulung	2225	3225	24	5 500,00	5 500,00		5 500,00	5 500,00	
1/164000-728100	Entgelt an Einzelpersonen Verdienstentgang	2225	3225	24	3 000,00	3 000,00		3 000,00	3 000,00	
1/164000-728200	FF-MÖ, Kostenanteil	2225	3225	24	11 000,00	11 000,00		11 000,00	11 000,00	
1/164000-728300	Jugendarbeit	2225	3225	24	3 000,00	3 000,00		3 000,00	3 000,00	
1/164000-728400	Kostenanteil Zivildienstler	2225	3225	24	14 000,00	14 000,00		14 000,00	14 000,00	
1/164000-728500	Reinigung	2225	3225	24	37 200,00	2 600,00	34 600,00	37 200,00	2 600,00	34 600,00
1/164000-728600	Entgelte für sonstige Leistungen	2225	3225	24	4 000,00		4 000,00	4 000,00		4 000,00
1/164000-728700	150 Jahre Feuerwehr	2225	3225	24						
1/164000-728800	Veranstaltungen	2225	3225	24	19 000,00	15 000,00	4 000,00	19 000,00	15 000,00	4 000,00
SU 22 / 32	Summe Aufwendungen / Auszahlungen operative Gebarung				761 200,00	718 600,00	42 600,00	673 400,00	630 800,00	42 600,00

1. Nachtragsvoranschlag 2023

Marktgemeinde Wiener Neudorf

NVA Ergebnis- und Finanzierungsvoranschlag Detailnachweis

	MVAG	VC QU	Ergebnisvoranschlag			Finanzierungsvoranschlag				
			EH	FH	VA 2023 inkl. NVA	VA 2023	1. NVA	VA 2023 inkl. NVA	VA 2023	1. NVA
SA 0 / SA 1	(0) Nettoergebnis (21 - 22) / (1) Geldfluss operative Gebarung (31 – 32)				-742 200,00	-699 600,00	-42 600,00	-670 200,00	-627 600,00	-42 600,00
SU 23	Summe Haushaltsrücklagen				0,00	0,00	0,00	0,00	0,00	0,00
SA00	Nettoergebnis nach Zuw./Entn. Haushaltsrücklagen (Saldo 0 +/- SU23)				-742 200,00	-699 600,00	-42 600,00			
Investive Gebarung										
6/164000+301000	Kapitaltransfers von Ländern, Landesfonds und Landeskammern	3331	1	33						
6/164000+803100	Veräußerungen von technischen Anlagen, Fahrzeugen und Maschinen	3314	1	31						
SU 33	Summe Einzahlungen investive Gebarung							0,00	0,00	0,00
1/164000-006000	Sonstige Grundstückseinrichtungen	3412	2	40						
1/164000-030000	Ankauf von Werkzeugen u. Geräten	3414	2	41				34 200,00	9 000,00	25 200,00
5/164000-040000	Hilfeleistungsfahrzeug HLF 4	3414	1	41						
1/164000-042000	Amts-, Betriebs-u. Geschäftsausstattung	3415	2	41				10 500,00	10 500,00	
SU 34	Summe Auszahlungen investive Gebarung							44 700,00	19 500,00	25 200,00
SA2	Saldo (2) Geldfluss aus der Investiven Gebarung (33 – 34)							-44 700,00	-19 500,00	-25 200,00
SA3	Saldo (3) Nettofinanzierungssaldo (Saldo 1 + Saldo 2)							-714 900,00	-647 100,00	-67 800,00
Finanzierungstätigkeit										
6/164000+346000	Darlehensaufnahme	3514	1	55						
SU 35	Summe Einzahlungen aus der Finanzierungstätigkeit							0,00	0,00	0,00
1/164000-346000	Tilgung von Bankdarlehen	3614		65				286 300,00	286 300,00	
SU 36	Summe Auszahlungen aus der Finanzierungstätigkeit							286 300,00	286 300,00	0,00
SA4	Saldo (4) Geldfluss aus der Finanzierungstätigkeit (35 – 36)							-286 300,00	-286 300,00	0,00
SA5	Saldo (5) Geldfluss aus der voranschlagswirksamen Gebarung (Saldo 3 + Saldo 4)							-1 001 200,00	-933 400,00	-67 800,00
164100 Brand- und Katastrophenschutz										
Operative Gebarung										
2/164100+817500	Erträge aus der Auflösung von sonstigen Rückstellungen	2117			10 800,00	10 800,00				
SU 21 / 31	Summe Erträge / Einzahlungen operative Gebarung				10 800,00	10 800,00	0,00	0,00	0,00	0,00
1/164100-400100	Bekleidung	2221	3221	23	3 000,00	3 000,00		3 000,00	3 000,00	
1/164100-400300	Geringwertige Wirtschaftsgüter (GWG)	2221	3221	23	1 200,00	500,00	700,00	1 200,00	500,00	700,00
1/164100-457000	Druckwerke	2221	3221	23	500,00	500,00		500,00	500,00	
1/164100-459000	Sonstige Verbrauchsgüter	2221	3221	23	500,00	500,00		500,00	500,00	
1/164100-511000	Bezüge Vertr. Bedienst. Schema II (2211	3211	20	130 900,00	158 200,00	-27 300,00	130 900,00	158 200,00	-27 300,00
1/164100-582000	DGB.z.Ausgl.Fonds f.Fam.B.Vertr.Bed	2212	3212	20	5 200,00	6 200,00	-1 000,00	5 200,00	6 200,00	-1 000,00
1/164100-582010	DGB BVA Vertragsbedienstete	2212	3212	20	26 200,00	31 700,00	-5 500,00	26 200,00	31 700,00	-5 500,00
1/164100-582100	Abfertigung Neu	2212	3212	20	1 500,00	1 900,00	-400,00	1 500,00	1 900,00	-400,00
1/164100-591000	Dotierung von Rückstellungen für Abfertigungen	2214			700,00	700,00				

1. Nachtragsvoranschlag 2023

Marktgemeinde Wiener Neudorf

NVA Ergebnis- und Finanzierungsvoranschlag Detailnachweis

		MVAG		VC QU	Ergebnisvoranschlag			Finanzierungsvoranschlag		
		EH	FH		VA 2023 inkl. NVA	VA 2023	1. NVA	VA 2023 inkl. NVA	VA 2023	1. NVA
1/164100-592000	Dotierung von Rückstellungen für Jubiläumsszuwendungen	2214			3 800,00	3 800,00				
1/164100-631000	Telekommunikationsdienste	2222	3222	24	500,00	500,00		500,00	500,00	
1/164100-724000	Reisegebühren	2225	3225	24	200,00	200,00		200,00	200,00	
SU 22 / 32	Summe Aufwendungen / Auszahlungen operative Gebarung				174 200,00	207 700,00	-33 500,00	169 700,00	203 200,00	-33 500,00
SA 0 / SA 1	(0) Nettoergebnis (21 - 22) / (1) Geldfluss operative Gebarung (31 - 32)				-163 400,00	-196 900,00	33 500,00	-169 700,00	-203 200,00	33 500,00
SU 23	Summe Haushaltsrücklagen				0,00	0,00	0,00	0,00	0,00	0,00
SA00	Nettoergebnis nach Zuw./Entn. Haushaltsrücklagen (Saldo 0 +/- SU23)				-163 400,00	-196 900,00	33 500,00			
Investive Gebarung										
SU 33	Summe Einzahlungen investive Gebarung							0,00	0,00	0,00
1/164100-042000	Amts-, Betriebs- und Geschäftsausstattung		3415	2 41				1 000,00	1 000,00	
SU 34	Summe Auszahlungen investive Gebarung							1 000,00	1 000,00	0,00
SA2	Saldo (2) Geldfluss aus der Investiven Gebarung (33 - 34)							-1 000,00	-1 000,00	0,00
SA3	Saldo (3) Nettofinanzierungssaldo (Saldo 1 + Saldo 2)							-170 700,00	-204 200,00	33 500,00
Finanzierungstätigkeit										
SU 35	Summe Einzahlungen aus der Finanzierungstätigkeit							0,00	0,00	0,00
SU 36	Summe Auszahlungen aus der Finanzierungstätigkeit							0,00	0,00	0,00
SA4	Saldo (4) Geldfluss aus der Finanzierungstätigkeit (35 - 36)							0,00	0,00	0,00
SA5	Saldo (5) Geldfluss aus der voranschlagswirksamen Gebarung (Saldo 3 + Saldo 4)							-170 700,00	-204 200,00	33 500,00
164200	Neubau Feuerwehr - Übernahme Infrstruktur KG									
Operative Gebarung										
SU 21 / 31	Summe Erträge / Einzahlungen operative Gebarung				0,00	0,00	0,00	0,00	0,00	0,00
SU 22 / 32	Summe Aufwendungen / Auszahlungen operative Gebarung				0,00	0,00	0,00	0,00	0,00	0,00
SA 0 / SA 1	(0) Nettoergebnis (21 - 22) / (1) Geldfluss operative Gebarung (31 - 32)				0,00	0,00	0,00	0,00	0,00	0,00
SU 23	Summe Haushaltsrücklagen				0,00	0,00	0,00	0,00	0,00	0,00
SA00	Nettoergebnis nach Zuw./Entn. Haushaltsrücklagen (Saldo 0 +/- SU23)				0,00	0,00	0,00	0,00	0,00	0,00
Investive Gebarung										
SU 33	Summe Einzahlungen investive Gebarung							0,00	0,00	0,00
5/164200-010000	Gebäude und Bauten		3413	1 40						
SU 34	Summe Auszahlungen investive Gebarung							0,00	0,00	0,00
SA2	Saldo (2) Geldfluss aus der Investiven Gebarung (33 - 34)							0,00	0,00	0,00
SA3	Saldo (3) Nettofinanzierungssaldo (Saldo 1 + Saldo 2)							0,00	0,00	0,00
Finanzierungstätigkeit										
6/164200+346000	Investitionsdarlehen von Finanzunternehmen		3514	1 55						
SU 35	Summe Einzahlungen aus der Finanzierungstätigkeit							0,00	0,00	0,00

1. Nachtragsvoranschlag 2023

Marktgemeinde Wiener Neudorf

NVA Ergebnis- und Finanzierungsvoranschlag Detailnachweis

	MVAG	VC QU	Ergebnisvoranschlag			Finanzierungsvoranschlag			
			EH	FH	VA 2023 inkl. NVA	VA 2023	1. NVA	VA 2023 inkl. NVA	VA 2023
SU 36	Summe Auszahlungen aus der Finanzierungstätigkeit						0,00	0,00	0,00
SA4	Saldo (4) Geldfluss aus der Finanzierungstätigkeit (35 – 36)						0,00	0,00	0,00
SA5	Saldo (5) Geldfluss aus der voranschlagswirksamen Gebarung (Saldo 3 + Saldo 4)						0,00	0,00	0,00
17	Katastrophendienst								
170	Allgemeine Angelegenheiten								
170000	Allgemeine Angelegenheiten								
Operative Gebarung									
2/170000+808000	Einnahmen Corona-Krise	2116 3116 16			200,00		200,00	200,00	200,00
2/170000+861000	Vergütung Dienstentgang Corona-Krise	2121 3121 15			2 500,00		2 500,00	2 500,00	2 500,00
SU 21 / 31	Summe Erträge / Einzahlungen operative Gebarung				2 700,00	0,00	2 700,00	2 700,00	2 700,00
1/170000-728000	Corona-Krise	2225 3225 24			5 000,00	78 200,00	-73 200,00	5 000,00	78 200,00
SU 22 / 32	Summe Aufwendungen / Auszahlungen operative Gebarung				5 000,00	78 200,00	-73 200,00	5 000,00	78 200,00
SA 0 / SA 1	(0) Nettoergebnis (21 - 22) / (1) Geldfluss operative Gebarung (31 – 32)				-2 300,00	-78 200,00	75 900,00	-2 300,00	-78 200,00
SU 23	Summe Haushaltsrücklagen				0,00	0,00	0,00	0,00	0,00
SA00	Nettoergebnis nach Zuw./Entn. Haushaltsrücklagen (Saldo 0 +/- SU23)				-2 300,00	-78 200,00	75 900,00		
Investive Gebarung									
SU 33	Summe Einzahlungen investive Gebarung						0,00	0,00	0,00
SU 34	Summe Auszahlungen investive Gebarung						0,00	0,00	0,00
SA2	Saldo (2) Geldfluss aus der Investiven Gebarung (33 – 34)						0,00	0,00	0,00
SA3	Saldo (3) Nettofinanzierungssaldo (Saldo 1 + Saldo 2)						-2 300,00	-78 200,00	75 900,00
Finanzierungstätigkeit									
SU 35	Summe Einzahlungen aus der Finanzierungstätigkeit						0,00	0,00	0,00
SU 36	Summe Auszahlungen aus der Finanzierungstätigkeit						0,00	0,00	0,00
SA4	Saldo (4) Geldfluss aus der Finanzierungstätigkeit (35 – 36)						0,00	0,00	0,00
SA5	Saldo (5) Geldfluss aus der voranschlagswirksamen Gebarung (Saldo 3 + Saldo 4)						-2 300,00	-78 200,00	75 900,00
18	Landesverteidigung								
180	Zivilschutz								
180000	Zivilschutz								
Operative Gebarung									
SU 21 / 31	Summe Erträge / Einzahlungen operative Gebarung				0,00	0,00	0,00	0,00	0,00
1/180000-680000	Planmäßige Abschreibung	2226			8 900,00	8 900,00			
1/180000-726000	Mitgliedsbeiträge	2225 3225 24			2 000,00	2 000,00	2 000,00	2 000,00	
1/180000-728000	Zivilschutzmaßnahmen	2225 3225 24			3 400,00	1 500,00	1 900,00	3 400,00	1 500,00

1. Nachtragsvoranschlag 2023

Marktgemeinde Wiener Neudorf

NVA Ergebnis- und Finanzierungsvoranschlag Detailnachweis

		MVAG		VC QU	Ergebnisvoranschlag			Finanzierungsvoranschlag		
		EH	FH		VA 2023 inkl. NVA	VA 2023	1. NVA	VA 2023 inkl. NVA	VA 2023	1. NVA
1/180000-768000	Zuwendungen f. Sicherheitsmaßnahmen	2234	3234	27	7 000,00	7 000,00		7 000,00	7 000,00	
SU 22 / 32	Summe Aufwendungen / Auszahlungen operative Gebarung				21 300,00	19 400,00	1 900,00	12 400,00	10 500,00	1 900,00
SA 0 / SA 1	(0) Nettoergebnis (21 - 22) / (1) Geldfluss operative Gebarung (31 – 32)				-21 300,00	-19 400,00	-1 900,00	-12 400,00	-10 500,00	-1 900,00
SU 23	Summe Haushaltsrücklagen				0,00	0,00	0,00	0,00	0,00	0,00
SA00	Nettoergebnis nach Zuw./Entn. Haushaltsrücklagen (Saldo 0 +/- SU23)				-21 300,00	-19 400,00	-1 900,00			
Investive Gebarung										
SU 33	Summe Einzahlungen investive Gebarung							0,00	0,00	0,00
1/180000-020000	Ankauf von Maschinen u. maschinelle Anlagen		3414	2 41						
1/180000-042000	Amts-, Betriebs- und Geschäftsausstattung		3415	2 41				40 100,00	40 100,00	
SU 34	Summe Auszahlungen investive Gebarung							40 100,00	40 100,00	0,00
SA2	Saldo (2) Geldfluss aus der Investiven Gebarung (33 – 34)							-40 100,00	-40 100,00	0,00
SA3	Saldo (3) Nettofinanzierungssaldo (Saldo 1 + Saldo 2)							-52 500,00	-50 600,00	-1 900,00
Finanzierungstätigkeit										
SU 35	Summe Einzahlungen aus der Finanzierungstätigkeit							0,00	0,00	0,00
SU 36	Summe Auszahlungen aus der Finanzierungstätigkeit							0,00	0,00	0,00
SA4	Saldo (4) Geldfluss aus der Finanzierungstätigkeit (35 – 36)							0,00	0,00	0,00
SA5	Saldo (5) Geldfluss aus der voranschlagswirksamen Gebarung (Saldo 3 + Saldo 4)							-52 500,00	-50 600,00	-1 900,00
189	Sonstige Einrichtungen und Maßnahmen									
189000	Sonstige Einrichtungen u. Maßnahmen									
Operative Gebarung										
SU 21 / 31	Summe Erträge / Einzahlungen operative Gebarung				0,00	0,00	0,00	0,00	0,00	0,00
1/189000-768000	Musterungskosten	2234	3234	27	4 500,00	4 500,00		4 500,00	4 500,00	
SU 22 / 32	Summe Aufwendungen / Auszahlungen operative Gebarung				4 500,00	4 500,00	0,00	4 500,00	4 500,00	0,00
SA 0 / SA 1	(0) Nettoergebnis (21 - 22) / (1) Geldfluss operative Gebarung (31 – 32)				-4 500,00	-4 500,00	0,00	-4 500,00	-4 500,00	0,00
SU 23	Summe Haushaltsrücklagen				0,00	0,00	0,00	0,00	0,00	0,00
SA00	Nettoergebnis nach Zuw./Entn. Haushaltsrücklagen (Saldo 0 +/- SU23)				-4 500,00	-4 500,00	0,00			
Investive Gebarung										
SU 33	Summe Einzahlungen investive Gebarung							0,00	0,00	0,00
SU 34	Summe Auszahlungen investive Gebarung							0,00	0,00	0,00
SA2	Saldo (2) Geldfluss aus der Investiven Gebarung (33 – 34)							0,00	0,00	0,00
SA3	Saldo (3) Nettofinanzierungssaldo (Saldo 1 + Saldo 2)							-4 500,00	-4 500,00	0,00
Finanzierungstätigkeit										
SU 35	Summe Einzahlungen aus der Finanzierungstätigkeit							0,00	0,00	0,00
SU 36	Summe Auszahlungen aus der Finanzierungstätigkeit							0,00	0,00	0,00
SA4	Saldo (4) Geldfluss aus der Finanzierungstätigkeit (35 – 36)							0,00	0,00	0,00

1. Nachtragsvoranschlag 2023

Marktgemeinde Wiener Neudorf

NVA Ergebnis- und Finanzierungsvoranschlag Detailnachweis

	MVAG	VC QU	Ergebnisvoranschlag			Finanzierungsvoranschlag				
			EH	FH	VA 2023 inkl. NVA	VA 2023	1. NVA	VA 2023 inkl. NVA	VA 2023	1. NVA
SA5			Saldo (5) Geldfluss aus der voranschlagswirksamen Gebarung (Saldo 3 + Saldo 4)					-4 500,00	-4 500,00	0,00

		MVAG		VC QU	Ergebnisvoranschlag		Finanzierungsvoranschlag			
		EH	FH		VA 2023 inkl. NVA	VA 2023	1. NVA	VA 2023 inkl. NVA	VA 2023	1. NVA
2 Unterricht, Erziehung, Sport und Wissenschaft										
21	Allgemeinbildender Unterricht									
211	Volksschulen									
211000	Volksschule									
Operative Gebarung										
2/211000+811000	Ersätze Turnsaalbenützung (20% voll)	2115	3115	14	1 700,00	1 600,00	100,00	1 700,00	1 600,00	100,00
2/211000+813000	Erträge aus der Auflösung von Investitionszuschüssen (Kapitaltransfers)	2127			300,00	300,00				
2/211000+816000	Ersatz Frühbetreuung	2114	3114	13	9 600,00	9 600,00		9 600,00	9 600,00	
2/211000+817500	Erträge aus der Auflösung von sonstigen Rückstellungen	2117								
2/211000+829000	Erträge aus Versicherungsleistungen	2116	3116	18	200,00	200,00		200,00	200,00	
2/211000+829100	Sonstige Erträge Corona-Krise	2116	3116	18						
6/211000+829910	Sonstige Erträge	2116	3116	1 18	80 000,00	80 000,00		80 000,00	80 000,00	
2/211000+861000	Annuitätenzuschuss Löwengang	2121	3121	15	5 300,00	5 300,00		5 300,00	5 300,00	
2/211000+861010	Annuitätenzuschuss Zubau Volksschule	2121	3121	15	54 400,00	54 400,00		54 400,00	54 400,00	
2/211000+861020	Annuitätenzuschuss Ausbau Volksschule	2121	3121	15	10 400,00	10 400,00		10 400,00	10 400,00	
SU 21 / 31	Summe Erträge / Einzahlungen operative Gebarung				161 900,00	161 800,00	100,00	161 600,00	161 500,00	100,00
1/211000-400300	Geringwertige Wirtschaftsgüter (GWG)	2221	3221	23	6 600,00	6 600,00		6 600,00	6 600,00	
1/211000-400310	GWG Musikklassen	2221	3221	23	1 500,00	1 500,00		1 500,00	1 500,00	
1/211000-454000	Reinigungsmittel	2221	3221	23	16 300,00	15 000,00	1 300,00	16 300,00	15 000,00	1 300,00
1/211000-456000	Büromaterial	2221	3221	23	7 800,00	7 000,00	800,00	7 800,00	7 000,00	800,00
1/211000-456100	Büromaterial Bläserklasse	2221	3221	23	200,00	200,00		200,00	200,00	
1/211000-457000	Druckwerke	2221	3221	23	600,00	600,00		600,00	600,00	
1/211000-457100	Noten Musikklassen	2221	3221	23	1 800,00	1 800,00		1 800,00	1 800,00	
1/211000-458000	Mittel zur ärztlichen Betreuung etc	2221	3221	23	200,00	200,00		200,00	200,00	
1/211000-459000	Sonstige Verbrauchsgüter	2221	3221	23	1 800,00	1 800,00		1 800,00	1 800,00	
1/211000-459100	Sonstige Verbrauchsgüter Bläserklasse	2221	3221	23	200,00	200,00		200,00	200,00	
1/211000-510000	Bezüge Vertr. Bedienst. Schema I (Ang.)	2211	3211	20	20 400,00	20 400,00		20 400,00	20 400,00	
1/211000-511000	Bezüge Vertr. Bedienst. Schema II (Arb.)	2211	3211	20	279 900,00	305 900,00	-26 000,00	279 900,00	305 900,00	-26 000,00
1/211000-582000	DGB.z.Ausgleichsfonds f.Fam.B.VB	2212	3212	20	11 100,00	12 100,00	-1 000,00	11 100,00	12 100,00	-1 000,00
1/211000-582010	DGB BVA Vertragsbedienstete	2212	3212	20	38 700,00	43 900,00	-5 200,00	38 700,00	43 900,00	-5 200,00
1/211000-582100	Abfertigung Neu	2212	3212	20	2 800,00	3 100,00	-300,00	2 800,00	3 100,00	-300,00
1/211000-582200	DGB Sozialversicherung VB	2212	3212	20	22 400,00	22 400,00		22 400,00	22 400,00	
1/211000-591000	Dotierung von Rückstellungen für Abfertigungen	2214			2 200,00	2 200,00				
1/211000-592000	Dotierung von Rückstellungen für Jubiläumszuwendungen	2214			8 600,00	8 600,00				

1. Nachtragsvoranschlag 2023

Marktgemeinde Wiener Neudorf

NVA Ergebnis- und Finanzierungsvoranschlag Detailnachweis

		MVAG		VC QU	Ergebnisvoranschlag		Finanzierungsvoranschlag			
		EH	FH		VA 2023 inkl. NVA	VA 2023	1. NVA	VA 2023 inkl. NVA	VA 2023	1. NVA
1/211000-600000	Energiebezüge Strom	2222	3222	24	74 800,00	74 800,00		74 800,00	74 800,00	
1/211000-600300	Beheizung	2222	3222	24	62 500,00	62 500,00		62 500,00	62 500,00	
1/211000-613000	Instandhaltung Außenanlagen	2224	3224	24	9 000,00	9 000,00		9 000,00	9 000,00	
1/211000-614000	Instandhaltung Gebäude	2224	3224	24	35 900,00	35 900,00		35 900,00	35 900,00	
1/211000-618000	Instandhaltung von sonst. Anlagen	2224	3224	24	1 000,00	1 000,00		1 000,00	1 000,00	
1/211000-618100	Instandhaltung Instrumente	2224	3224	24	1 900,00	1 900,00		1 900,00	1 900,00	
1/211000-619000	Instandhaltung Turnsäle (20%)	2224	3224	24	13 000,00	4 000,00	9 000,00	13 000,00	4 000,00	9 000,00
1/211000-630000	Portogebühren	2222	3222	24	500,00	500,00		500,00	500,00	
1/211000-631000	Telekommunikationsdienste	2222	3222	24	3 000,00	3 000,00		3 000,00	3 000,00	
1/211000-650000	Kreditzinsen	2241	3241	25	99 000,00	99 000,00		99 000,00	99 000,00	
1/211000-670000	Versicherungen	2222	3222	24	8 900,00	8 900,00		8 900,00	8 900,00	
1/211000-680000	Planmäßige Abschreibung	2226			99 300,00	99 300,00				
1/211000-700000	Mieten und Betriebskostenersätze	2223	3223	24						
1/211000-710000	Öffentliche Abgaben	2225	3225	24	13 400,00	13 400,00		13 400,00	13 400,00	
1/211000-724000	Reisegebühren	2225	3225	24	100,00	100,00		100,00	100,00	
1/211000-725000	Lehrer- und Schülerbücher	2225	3225	24	1 000,00	1 000,00		1 000,00	1 000,00	
1/211000-728000	Unterrichtsfilmbeitrag	2225	3225	24	1 900,00	1 900,00		1 900,00	1 900,00	
1/211000-728100	Sonstige Ausgaben - Autistenhilfe	2225	3225	24	31 000,00	46 000,00	-15 000,00	31 000,00	46 000,00	-15 000,00
1/211000-728200	Schulische Veranstaltungen	2225	3225	24	8 000,00	8 000,00		8 000,00	8 000,00	
1/211000-728500	Reinigung	2225	3225	24	54 200,00	8 200,00	46 000,00	54 200,00	8 200,00	46 000,00
1/211000-729000	Sonstige Ausgaben	2225	3225	24	4 400,00		4 400,00	4 400,00		4 400,00
1/211000-768000	Beistellung von Unterrichtsmaterial	2234	3234	27	11 000,00	11 000,00		11 000,00	11 000,00	
SU 22 / 32	Summe Aufwendungen / Auszahlungen operative Gebarung				956 900,00	942 900,00	14 000,00	846 800,00	832 800,00	14 000,00
SA 0 / SA 1	(0) Nettoergebnis (21 - 22) / (1) Geldfluss operative Gebarung (31 - 32)				-795 000,00	-781 100,00	-13 900,00	-685 200,00	-671 300,00	-13 900,00
SU 23	Summe Haushaltsrücklagen				0,00	0,00	0,00	0,00	0,00	0,00
SA00	Nettoergebnis nach Zuw./Entn. Haushaltsrücklagen (Saldo 0 +/- SU23)				-795 000,00	-781 100,00	-13 900,00			
Investive Gebarung										
2/211000+300000	Bundesförderung Photovoltaik VS		3331	33						
SU 33	Summe Einzahlungen investive Gebarung							0,00	0,00	0,00
1/211000-010000	Gebäude		3413	2 40				93 200,00		93 200,00
5/211000-010000	Zubau		3413	1 40						
5/211000-010002	Therm. Sanierung Klassentrakt		3413	1 40				80 000,00		80 000,00
1/211000-042000	Amts-, Betriebs-u. Geschäftsausstattung		3415	2 41				71 900,00		71 900,00
1/211000-042100	Amts-, Betriebs-u. Geschäftsausstattung Musikklassen		3415	2 41				3 000,00		3 000,00
SU 34	Summe Auszahlungen investive Gebarung							248 100,00	154 900,00	93 200,00
SA2	Saldo (2) Geldfluss aus der Investiven Gebarung (33 - 34)							-248 100,00	-154 900,00	-93 200,00
SA3	Saldo (3) Nettofinanzierungssaldo (Saldo 1 + Saldo 2)							-933 300,00	-826 200,00	-107 100,00

1. Nachtragsvoranschlag 2023

Marktgemeinde Wiener Neudorf

NVA Ergebnis- und Finanzierungsvoranschlag Detailnachweis

	MVAG		VC QU	Ergebnisvoranschlag		Finanzierungsvoranschlag			
	EH	FH		VA 2023 inkl. NVA	VA 2023	1. NVA	VA 2023 inkl. NVA	VA 2023	1. NVA
Finanzierungstätigkeit									
SU 35	Summe Einzahlungen aus der Finanzierungstätigkeit						0,00	0,00	0,00
1/211000-346000	Tilgung Bankdarlehen		3614	65			195 500,00	195 500,00	
SU 36	Summe Auszahlungen aus der Finanzierungstätigkeit						195 500,00	195 500,00	0,00
SA4	Saldo (4) Geldfluss aus der Finanzierungstätigkeit (35 – 36)						-195 500,00	-195 500,00	0,00
SA5	Saldo (5) Geldfluss aus der voranschlagswirksamen Gebarung (Saldo 3 + Saldo 4)						-1 128 800,00	-1 021 700,00	-107 100,00
211010 Ganztagsschule									
Operative Gebarung									
2/211010+810000	Elternbeiträge für Essen		2114	3114	13	47 500,00	47 500,00	47 500,00	47 500,00
2/211010+810020	Elternbeiträge f. Erziehung u. Betreuung		2114	3114	13	62 500,00	62 500,00	62 500,00	62 500,00
2/211010+817500	Erträge aus der Auflösung von sonstigen Rückstellungen		2117						
2/211010+829100	Sonstige Erträge Corona-Krise		2116	3116	18				
2/211010+861000	Transferzahlung Personal		2121	3121	15	36 000,00	36 000,00	36 000,00	36 000,00
2/211010+863000	Förderung AMS		2121	3121	15	1 800,00	1 800,00	1 800,00	1 800,00
SU 21 / 31	Summe Erträge / Einzahlungen operative Gebarung					147 800,00	147 800,00	0,00	147 800,00
1/211010-400300	Geringwertige Wirtschaftsgüter (GWG)		2221	3221	23	1 500,00	1 500,00	1 500,00	1 500,00
1/211010-459000	Sonstige Verbrauchsgüter		2221	3221	23	400,00	400,00	400,00	400,00
1/211010-510000	Bezüge Vertr. Bedienst. Schema I (Ang.)		2211	3211	20	135 600,00	135 600,00	135 600,00	135 600,00
1/211010-511000	Bezüge Vertr. Bedienst. Schema II (2211	3211	20	16 800,00	16 800,00	16 800,00	16 800,00
1/211010-582000	DGB.z.Ausgl.Fonds f.Fam.B.Vertr.Bed		2212	3212	20	5 200,00	5 200,00	5 200,00	5 200,00
1/211010-582010	DGB BVA Vertragsbedienstete		2212	3212	20	30 500,00	30 500,00	30 500,00	30 500,00
1/211010-582100	Abfertigung Neu		2212	3212	20	2 300,00	2 300,00	2 300,00	2 300,00
1/211010-592000	Dotierung von Rückstellungen für Jubiläumswendungen		2214			2 300,00	2 300,00		
1/211010-728000	Vergütung an Küche		2225	3225	24	91 900,00	91 900,00	91 900,00	91 900,00
1/211010-751000	Transferzahlung Personal		2231	3231	26	15 000,00	15 000,00	15 000,00	15 000,00
SU 22 / 32	Summe Aufwendungen / Auszahlungen operative Gebarung					301 500,00	301 500,00	0,00	299 200,00
SA 0 / SA 1	(0) Nettoergebnis (21 - 22) / (1) Geldfluss operative Gebarung (31 – 32)					-153 700,00	-153 700,00	0,00	-151 400,00
SU 23	Summe Haushaltsrücklagen					0,00	0,00	0,00	0,00
SA00	Nettoergebnis nach Zuw./Entn. Haushaltsrücklagen (Saldo 0 +/- SU23)					-153 700,00	-153 700,00	0,00	0,00
Investive Gebarung									
SU 33	Summe Einzahlungen investive Gebarung						0,00	0,00	0,00
SU 34	Summe Auszahlungen investive Gebarung						0,00	0,00	0,00
SA2	Saldo (2) Geldfluss aus der Investiven Gebarung (33 – 34)						0,00	0,00	0,00
SA3	Saldo (3) Nettofinanzierungssaldo (Saldo 1 + Saldo 2)						-151 400,00	-151 400,00	0,00

1. Nachtragsvoranschlag 2023

Marktgemeinde Wiener Neudorf

NVA Ergebnis- und Finanzierungsvoranschlag Detailnachweis

	MVAG EH FH	VC QU	Ergebnisvoranschlag			Finanzierungsvoranschlag		
			VA 2023 inkl. NVA	VA 2023	1. NVA	VA 2023 inkl. NVA	VA 2023	1. NVA
Finanzierungstätigkeit								
SU 35						0,00	0,00	0,00
SU 36						0,00	0,00	0,00
SA4						0,00	0,00	0,00
SA5						-151 400,00	-151 400,00	0,00
211200								
Operative Gebarung								
SU 21 / 31			0,00	0,00	0,00	0,00	0,00	0,00
SU 22 / 32			0,00	0,00	0,00	0,00	0,00	0,00
SA 0 / SA 1			0,00	0,00	0,00	0,00	0,00	0,00
SU 23			0,00	0,00	0,00	0,00	0,00	0,00
SA00			0,00	0,00	0,00			
Investive Gebarung								
SU 33						0,00	0,00	0,00
5/211200-010000		3413 1 40						
SU 34						0,00	0,00	0,00
SA2						0,00	0,00	0,00
SA3						0,00	0,00	0,00
Finanzierungstätigkeit								
6/211200+346000		3514 1 55						
SU 35						0,00	0,00	0,00
SU 36						0,00	0,00	0,00
SA4						0,00	0,00	0,00
SA5						0,00	0,00	0,00
212								
212000								
Operative Gebarung								
SU 21 / 31			0,00	0,00	0,00	0,00	0,00	0,00
1/212000-752000		2231 3231 26	357 900,00	395 400,00	-37 500,00	357 900,00	395 400,00	-37 500,00
SU 22 / 32			357 900,00	395 400,00	-37 500,00	357 900,00	395 400,00	-37 500,00
SA 0 / SA 1			-357 900,00	-395 400,00	37 500,00	-357 900,00	-395 400,00	37 500,00
SU 23			0,00	0,00	0,00	0,00	0,00	0,00
SA00			-357 900,00	-395 400,00	37 500,00			
Investive Gebarung								
SU 33						0,00	0,00	0,00

1. Nachtragsvoranschlag 2023

Marktgemeinde Wiener Neudorf

NVA Ergebnis- und Finanzierungsvoranschlag Detailnachweis

	MVAG	VC QU	Ergebnisvoranschlag			Finanzierungsvoranschlag					
			EH	FH	VA 2023 inkl. NVA	VA 2023	1. NVA	VA 2023 inkl. NVA	VA 2023	1. NVA	
SU 34			Summe Auszahlungen investive Gebarung				0,00	0,00	0,00		
SA2			Saldo (2) Geldfluss aus der Investiven Gebarung (33 – 34)				0,00	0,00	0,00		
SA3			Saldo (3) Nettofinanzierungssaldo (Saldo 1 + Saldo 2)				-357 900,00	-395 400,00	37 500,00		
Finanzierungstätigkeit											
SU 35			Summe Einzahlungen aus der Finanzierungstätigkeit				0,00	0,00	0,00		
SU 36			Summe Auszahlungen aus der Finanzierungstätigkeit				0,00	0,00	0,00		
SA4			Saldo (4) Geldfluss aus der Finanzierungstätigkeit (35 – 36)				0,00	0,00	0,00		
SA5			Saldo (5) Geldfluss aus der voranschlagswirksamen Gebarung (Saldo 3 + Saldo 4)				-357 900,00	-395 400,00	37 500,00		
213			Sonderschulen								
213000			Sonderschulen								
Operative Gebarung											
SU 21 / 31			Summe Erträge / Einzahlungen operative Gebarung			0,00	0,00	0,00	0,00		
1/213000-752000			Beitrag an Schulgemeindevorband	2231 3231 26	8 700,00	15 600,00	-6 900,00	8 700,00	15 600,00	-6 900,00	
SU 22 / 32			Summe Aufwendungen / Auszahlungen operative Gebarung			8 700,00	15 600,00	-6 900,00	8 700,00	15 600,00	-6 900,00
SA 0 / SA 1			(0) Nettoergebnis (21 - 22) / (1) Geldfluss operative Gebarung (31 – 32)			-8 700,00	-15 600,00	6 900,00	-8 700,00	-15 600,00	6 900,00
SU 23			Summe Haushaltsrücklagen			0,00	0,00	0,00	0,00	0,00	
SA00			Nettoergebnis nach Zuw./Entn. Haushaltsrücklagen (Saldo 0 +/- SU23)			-8 700,00	-15 600,00	6 900,00			
Investive Gebarung											
SU 33			Summe Einzahlungen investive Gebarung				0,00	0,00	0,00		
SU 34			Summe Auszahlungen investive Gebarung				0,00	0,00	0,00		
SA2			Saldo (2) Geldfluss aus der Investiven Gebarung (33 – 34)				0,00	0,00	0,00		
SA3			Saldo (3) Nettofinanzierungssaldo (Saldo 1 + Saldo 2)				-8 700,00	-15 600,00	6 900,00		
Finanzierungstätigkeit											
SU 35			Summe Einzahlungen aus der Finanzierungstätigkeit				0,00	0,00	0,00		
SU 36			Summe Auszahlungen aus der Finanzierungstätigkeit				0,00	0,00	0,00		
SA4			Saldo (4) Geldfluss aus der Finanzierungstätigkeit (35 – 36)				0,00	0,00	0,00		
SA5			Saldo (5) Geldfluss aus der voranschlagswirksamen Gebarung (Saldo 3 + Saldo 4)				-8 700,00	-15 600,00	6 900,00		
214			Polytechnische Schulen								
214000			Schulen der polytechnischen Lehrgänge								
Operative Gebarung											
SU 21 / 31			Summe Erträge / Einzahlungen operative Gebarung			0,00	0,00	0,00	0,00		
1/214000-752000			Beitrag an Schulgemeindevorband	2231 3231 26	38 100,00	44 200,00	-6 100,00	38 100,00	44 200,00	-6 100,00	
SU 22 / 32			Summe Aufwendungen / Auszahlungen operative Gebarung			38 100,00	44 200,00	-6 100,00	38 100,00	44 200,00	-6 100,00
SA 0 / SA 1			(0) Nettoergebnis (21 - 22) / (1) Geldfluss operative Gebarung (31 – 32)			-38 100,00	-44 200,00	6 100,00	-38 100,00	-44 200,00	6 100,00
SU 23			Summe Haushaltsrücklagen			0,00	0,00	0,00	0,00	0,00	
SA00			Nettoergebnis nach Zuw./Entn. Haushaltsrücklagen (Saldo 0 +/- SU23)			-38 100,00	-44 200,00	6 100,00			

1. Nachtragsvoranschlag 2023

Marktgemeinde Wiener Neudorf

NVA Ergebnis- und Finanzierungsvoranschlag Detailnachweis

		MVAG		VC QU	Ergebnisvoranschlag			Finanzierungsvoranschlag		
		EH	FH		VA 2023 inkl. NVA	VA 2023	1. NVA	VA 2023 inkl. NVA	VA 2023	1. NVA
Investive Gebarung										
SU 33	Summe Einzahlungen investive Gebarung							0,00	0,00	0,00
SU 34	Summe Auszahlungen investive Gebarung							0,00	0,00	0,00
SA2	Saldo (2) Geldfluss aus der Investiven Gebarung (33 – 34)							0,00	0,00	0,00
SA3	Saldo (3) Nettofinanzierungssaldo (Saldo 1 + Saldo 2)							-38 100,00	-44 200,00	6 100,00
Finanzierungstätigkeit										
SU 35	Summe Einzahlungen aus der Finanzierungstätigkeit							0,00	0,00	0,00
SU 36	Summe Auszahlungen aus der Finanzierungstätigkeit							0,00	0,00	0,00
SA4	Saldo (4) Geldfluss aus der Finanzierungstätigkeit (35 – 36)							0,00	0,00	0,00
SA5	Saldo (5) Geldfluss aus der voranschlagswirksamen Gebarung (Saldo 3 + Saldo 4)							-38 100,00	-44 200,00	6 100,00
219	Sonstige Einrichtungen und Maßnahmen									
219000	Sonstige Einrichtungen u. Maßnahmen									
Operative Gebarung										
2/219000+863000	Schulerhaltsbeiträge von Gemeinde	2121	3121	15	3 500,00			3 500,00	3 500,00	3 500,00
SU 21 / 31	Summe Erträge / Einzahlungen operative Gebarung				3 500,00	0,00		3 500,00	3 500,00	0,00
1/219000-752000	Schulerhaltsbeiträge an Gemeinden	2231	3231	26	216 100,00	170 000,00		46 100,00	216 100,00	170 000,00
SU 22 / 32	Summe Aufwendungen / Auszahlungen operative Gebarung				216 100,00	170 000,00		46 100,00	216 100,00	170 000,00
SA 0 / SA 1	(0) Nettoergebnis (21 - 22) / (1) Geldfluss operative Gebarung (31 – 32)				-212 600,00	-170 000,00		-42 600,00	-212 600,00	-170 000,00
SU 23	Summe Haushaltsrücklagen				0,00	0,00		0,00	0,00	0,00
SA00	Nettoergebnis nach Zuw./Entn. Haushaltsrücklagen (Saldo 0 +/- SU23)				-212 600,00	-170 000,00		-42 600,00		
Investive Gebarung										
SU 33	Summe Einzahlungen investive Gebarung							0,00	0,00	0,00
SU 34	Summe Auszahlungen investive Gebarung							0,00	0,00	0,00
SA2	Saldo (2) Geldfluss aus der Investiven Gebarung (33 – 34)							0,00	0,00	0,00
SA3	Saldo (3) Nettofinanzierungssaldo (Saldo 1 + Saldo 2)							-212 600,00	-170 000,00	-42 600,00
Finanzierungstätigkeit										
SU 35	Summe Einzahlungen aus der Finanzierungstätigkeit							0,00	0,00	0,00
SU 36	Summe Auszahlungen aus der Finanzierungstätigkeit							0,00	0,00	0,00
SA4	Saldo (4) Geldfluss aus der Finanzierungstätigkeit (35 – 36)							0,00	0,00	0,00
SA5	Saldo (5) Geldfluss aus der voranschlagswirksamen Gebarung (Saldo 3 + Saldo 4)							-212 600,00	-170 000,00	-42 600,00

1. Nachtragsvoranschlag 2023

Marktgemeinde Wiener Neudorf

NVA Ergebnis- und Finanzierungsvoranschlag Detailnachweis

	MVAG	VC QU	Ergebnisvoranschlag		Finanzierungsvoranschlag				
			EH	FH	VA 2023 inkl. NVA	VA 2023	1. NVA	VA 2023 inkl. NVA	VA 2023
22	Berufsbildender Unterricht; Anstalten der Lehrer- und Erzieherbildung								
220	Berufsbildende Pflichtschulen								
220000	Berufsbildende Pflichtschulen								
Operative Gebarung									
SU 21 / 31	Summe Erträge / Einzahlungen operative Gebarung			0,00	0,00	0,00	0,00	0,00	0,00
1/220000-729000	Berufsschülerhaltungsbeiträge	2225 3225 24							
1/220000-751000	Berufsschülerhaltungsbeiträge	2231 3231 26	259 000,00	259 000,00		259 000,00	259 000,00		
SU 22 / 32	Summe Aufwendungen / Auszahlungen operative Gebarung		259 000,00	259 000,00	0,00	259 000,00	259 000,00	0,00	0,00
SA 0 / SA 1	(0) Nettoergebnis (21 - 22) / (1) Geldfluss operative Gebarung (31 - 32)		-259 000,00	-259 000,00	0,00	-259 000,00	-259 000,00	0,00	0,00
SU 23	Summe Haushaltsrücklagen		0,00	0,00	0,00	0,00	0,00	0,00	0,00
SA00	Nettoergebnis nach Zuw./Entn. Haushaltsrücklagen (Saldo 0 +/- SU23)		-259 000,00	-259 000,00	0,00				
Investive Gebarung									
SU 33	Summe Einzahlungen investive Gebarung					0,00	0,00	0,00	0,00
SU 34	Summe Auszahlungen investive Gebarung					0,00	0,00	0,00	0,00
SA2	Saldo (2) Geldfluss aus der Investiven Gebarung (33 - 34)					0,00	0,00	0,00	0,00
SA3	Saldo (3) Nettofinanzierungssaldo (Saldo 1 + Saldo 2)					-259 000,00	-259 000,00	0,00	0,00
Finanzierungstätigkeit									
SU 35	Summe Einzahlungen aus der Finanzierungstätigkeit					0,00	0,00	0,00	0,00
SU 36	Summe Auszahlungen aus der Finanzierungstätigkeit					0,00	0,00	0,00	0,00
SA4	Saldo (4) Geldfluss aus der Finanzierungstätigkeit (35 - 36)					0,00	0,00	0,00	0,00
SA5	Saldo (5) Geldfluss aus der voranschlagswirksamen Gebarung (Saldo 3 + Saldo 4)					-259 000,00	-259 000,00	0,00	0,00
23	Förderung des Unterrichts								
232	Schülerbetreuung								
232000	Schülerbetreuung								
Operative Gebarung									
SU 21 / 31	Summe Erträge / Einzahlungen operative Gebarung			0,00	0,00	0,00	0,00	0,00	0,00
1/232000-728000	Schwimmunterricht	2225 3225 24	7 200,00	7 200,00		7 200,00	7 200,00		
1/232000-729000	Sonstige Ausgaben	2225 3225 24							
1/232000-729100	Sprachförderung	2225 3225 24							
SU 22 / 32	Summe Aufwendungen / Auszahlungen operative Gebarung		7 200,00	7 200,00	0,00	7 200,00	7 200,00	0,00	0,00
SA 0 / SA 1	(0) Nettoergebnis (21 - 22) / (1) Geldfluss operative Gebarung (31 - 32)		-7 200,00	-7 200,00	0,00	-7 200,00	-7 200,00	0,00	0,00
SU 23	Summe Haushaltsrücklagen		0,00	0,00	0,00	0,00	0,00	0,00	0,00
SA00	Nettoergebnis nach Zuw./Entn. Haushaltsrücklagen (Saldo 0 +/- SU23)		-7 200,00	-7 200,00	0,00				
Investive Gebarung									
SU 33	Summe Einzahlungen investive Gebarung					0,00	0,00	0,00	0,00

1. Nachtragsvoranschlag 2023

Marktgemeinde Wiener Neudorf

NVA Ergebnis- und Finanzierungsvoranschlag Detailnachweis

		MVAG		VC QU	Ergebnisvoranschlag		Finanzierungsvoranschlag			
		EH	FH		VA 2023 inkl. NVA	VA 2023	1. NVA	VA 2023 inkl. NVA	VA 2023	1. NVA
SU 34	Summe Auszahlungen investive Gebarung							0,00	0,00	0,00
SA2	Saldo (2) Geldfluss aus der Investiven Gebarung (33 – 34)							0,00	0,00	0,00
SA3	Saldo (3) Nettofinanzierungssaldo (Saldo 1 + Saldo 2)							-7 200,00	-7 200,00	0,00
Finanzierungstätigkeit										
SU 35	Summe Einzahlungen aus der Finanzierungstätigkeit							0,00	0,00	0,00
SU 36	Summe Auszahlungen aus der Finanzierungstätigkeit							0,00	0,00	0,00
SA4	Saldo (4) Geldfluss aus der Finanzierungstätigkeit (35 – 36)							0,00	0,00	0,00
SA5	Saldo (5) Geldfluss aus der voranschlagswirksamen Gebarung (Saldo 3 + Saldo 4)							-7 200,00	-7 200,00	0,00
24	Vorschulische Erziehung									
240	Kindergärten									
240000	Kindergarten Europaplatz									
Operative Gebarung										
2/240000+810000	Elternbeiträge für Essen	2114	3114	13	45 000,00	45 000,00		45 000,00	45 000,00	
2/240000+810010	Elternbeiträge für Bastelmaterial	2114	3114	13	9 300,00	9 300,00		9 300,00	9 300,00	
2/240000+810020	Elternbeiträge f. Erziehung u. Betreuung	2114	3114	13	45 000,00	45 000,00		45 000,00	45 000,00	
2/240000+813000	Erträge aus der Auflösung von Investitionszuschüssen (Kapitaltransfers)	2127			1 300,00	1 300,00				
2/240000+816000	Kostenbeiträge (Kostensätze) für sonstige Leistungen	2114	3114	13						
2/240000+817500	Erträge aus der Auflösung von sonstigen Rückstellungen	2117			26 000,00	26 000,00				
2/240000+829000	Erträge aus Versicherungsleistungen	2116	3116	18	200,00	200,00		200,00	200,00	
2/240000+829100	Sonstige Erträge Corona-Krise	2116	3116	18						
2/240000+861000	Annuitätenzuschuss 2. Bewegungsraum	2121	3121	15	9 700,00	9 700,00		9 700,00	9 700,00	
2/240000+861010	Zuschuss NÖ Schul-u.KG-Fonds Zubau 5. Gruppe KG-Eu	2121	3121	15	300,00	300,00		300,00	300,00	
2/240000+861020	Förderung NÖ LR	2121	3121	15						
2/240000+863000	Förderung AMS	2121	3121	15	24 500,00	14 400,00	10 100,00	24 500,00	14 400,00	10 100,00
SU 21 / 31	Summe Erträge / Einzahlungen operative Gebarung				161 300,00	151 200,00	10 100,00	134 000,00	123 900,00	10 100,00
1/240000-400300	Geringwertige Wirtschaftsgüter (GWG)	2221	3221	23	5 000,00	5 000,00		5 000,00	5 000,00	
1/240000-454000	Reinigungsmittel	2221	3221	23	5 800,00	5 800,00		5 800,00	5 800,00	
1/240000-456000	Büromaterial	2221	3221	23	500,00	500,00		500,00	500,00	
1/240000-458000	Mittel zur ärztlichen Betreuung etc	2221	3221	23	200,00	200,00		200,00	200,00	
1/240000-459000	Sonstige Verbrauchsgüter u. Bastelmaterial	2221	3221	23	5 000,00	5 000,00		5 000,00	5 000,00	
1/240000-510000	Bezüge Vertr. Bedienst. Schema I (Ang.)	2211	3211	20	6 500,00	6 500,00		6 500,00	6 500,00	
1/240000-511000	Bezüge Vertr. Bedienst. Schema II (Arb.)	2211	3211	20	331 000,00	308 500,00	22 500,00	331 000,00	308 500,00	22 500,00
1/240000-582000	DGB.z.Ausgl.Fonds f.Fam.B.Vertr.Bed	2212	3212	20	13 400,00	12 400,00	1 000,00	13 400,00	12 400,00	1 000,00

1. Nachtragsvoranschlag 2023

Marktgemeinde Wiener Neudorf

NVA Ergebnis- und Finanzierungsvoranschlag Detailnachweis

		MVAG		VC QU	Ergebnisvoranschlag				Finanzierungsvoranschlag			
		EH	FH		VA 2023 inkl. NVA	VA 2023	1. NVA	VA 2023 inkl. NVA	VA 2023	1. NVA		
1/240000-582010	DGB BVA Vertragsbedienstete	2212	3212	20	51 000,00	46 200,00	4 800,00	51 000,00	46 200,00	4 800,00		
1/240000-582100	Abfertigung Neu	2212	3212	20	3 700,00	3 300,00	400,00	3 700,00	3 300,00	400,00		
1/240000-582200	DGB Sozialversicherung VB	2212	3212	20	20 500,00	20 500,00		20 500,00	20 500,00			
1/240000-591000	Dotierung von Rückstellungen für Abfertigungen	2214			1 000,00	1 000,00						
1/240000-592000	Dotierung von Rückstellungen für Jubiläumswendungen	2214			8 400,00	8 400,00						
1/240000-600000	Energiebezüge Strom	2222	3222	24	24 000,00	24 000,00		24 000,00	24 000,00			
1/240000-600300	Beheizung	2222	3222	24	12 600,00	12 600,00		12 600,00	12 600,00			
1/240000-613000	Instandhaltung Außenanlagen	2224	3224	24	30 900,00	28 400,00	2 500,00	30 900,00	28 400,00	2 500,00		
1/240000-614000	Instandhaltung Gebäude	2224	3224	24	8 500,00	8 500,00		8 500,00	8 500,00			
1/240000-618000	Instandhaltung von sonst. Anlagen	2224	3224	24	1 500,00	1 500,00		1 500,00	1 500,00			
1/240000-631000	Telekommunikationsdienste	2222	3222	24	1 500,00	1 500,00		1 500,00	1 500,00			
1/240000-670000	Versicherungen	2222	3222	24	1 900,00	1 900,00		1 900,00	1 900,00			
1/240000-680000	Planmäßige Abschreibung	2226			21 400,00	21 400,00						
1/240000-710000	Öffentliche Abgaben	2225	3225	24	6 000,00	6 000,00		6 000,00	6 000,00			
1/240000-724000	Reisegebühren	2225	3225	24	200,00	200,00		200,00	200,00			
1/240000-728000	Vergütung an Küche	2225	3225	24	115 000,00	115 000,00		115 000,00	115 000,00			
1/240000-728100	Englischunterricht	2225	3225	24								
1/240000-728500	Reinigung	2225	3225	24	5 700,00	5 700,00		5 700,00	5 700,00			
SU 22 / 32	Summe Aufwendungen / Auszahlungen operative Gebarung				681 200,00	650 000,00	31 200,00	650 400,00	619 200,00	31 200,00		
SA 0 / SA 1	(0) Nettoergebnis (21 - 22) / (1) Geldfluss operative Gebarung (31 - 32)				-519 900,00	-498 800,00	-21 100,00	-516 400,00	-495 300,00	-21 100,00		
SU 23	Summe Haushaltsrücklagen				0,00	0,00	0,00	0,00	0,00	0,00		
SA00	Nettoergebnis nach Zuw./Entn. Haushaltsrücklagen (Saldo 0 +/- SU23)				-519 900,00	-498 800,00	-21 100,00					
Investive Gebarung												
SU 33	Summe Einzahlungen investive Gebarung							0,00	0,00	0,00		
1/240000-006000	Sonstige Grundstückseinrichtungen		3412	2 40								
1/240000-042000	Amts-, Betriebs-u. Geschäftsausstattung		3415	2 41				28 500,00	20 000,00	8 500,00		
SU 34	Summe Auszahlungen investive Gebarung							28 500,00	20 000,00	8 500,00		
SA2	Saldo (2) Geldfluss aus der Investiven Gebarung (33 - 34)							-28 500,00	-20 000,00	-8 500,00		
SA3	Saldo (3) Nettofinanzierungssaldo (Saldo 1 + Saldo 2)							-544 900,00	-515 300,00	-29 600,00		
Finanzierungstätigkeit												
SU 35	Summe Einzahlungen aus der Finanzierungstätigkeit							0,00	0,00	0,00		
SU 36	Summe Auszahlungen aus der Finanzierungstätigkeit							0,00	0,00	0,00		
SA4	Saldo (4) Geldfluss aus der Finanzierungstätigkeit (35 - 36)							0,00	0,00	0,00		
SA5	Saldo (5) Geldfluss aus der voranschlagswirksamen Gebarung (Saldo 3 + Saldo 4)							-544 900,00	-515 300,00	-29 600,00		

1. Nachtragsvoranschlag 2023

Marktgemeinde Wiener Neudorf

NVA Ergebnis- und Finanzierungsvoranschlag Detailnachweis

		MVAG		VC QU	Ergebnisvoranschlag		Finanzierungsvoranschlag			
		EH	FH		VA 2023 inkl. NVA	VA 2023	1. NVA	VA 2023 inkl. NVA	VA 2023	1. NVA
240200	Kindergarten Reisenbauerring									
Operative Gebarung										
2/240200+810000	Elternbeiträge für Essen	2114	3114	13	46 000,00	46 000,00		46 000,00	46 000,00	
2/240200+810010	Elternbeiträge für Bastelmaterial	2114	3114	13	9 000,00	9 000,00		9 000,00	9 000,00	
2/240200+810020	Elternbeiträge f. Erziehung u. Betreuung	2114	3114	13	48 700,00	48 700,00		48 700,00	48 700,00	
2/240200+816000	Kostenbeiträge (Kostensätze) für sonstige Leistungen	2114	3114	13						
2/240200+817500	Erträge aus der Auflösung von sonstigen Rückstellungen	2117			900,00	900,00				
2/240200+829100	Sonstige Erträge Corona-Krise	2116	3116	18						
6/240200+829910	Sonstige Erträge	2116	3116	1 18	150 000,00	50 000,00	100 000,00	150 000,00	50 000,00	100 000,00
2/240200+861020	Förderung NÖ LR	2121	3121	15						
2/240200+862000	Zusch.NÖ Schul-u.KG-Fonds,Zubau RBR	2121	3121	15	500,00	500,00		500,00	500,00	
2/240200+863000	Förderung AMS	2121	3121	15	2 300,00	1 300,00	1 000,00	2 300,00	1 300,00	1 000,00
SU 21 / 31	Summe Erträge / Einzahlungen operative Gebarung				257 400,00	156 400,00	101 000,00	256 500,00	155 500,00	101 000,00
1/240200-400300	Geringwertige Wirtschaftsgüter (GWG)	2221	3221	23	5 700,00	5 400,00	300,00	5 700,00	5 400,00	300,00
1/240200-454000	Reinigungsmittel	2221	3221	23	6 800,00	6 100,00	700,00	6 800,00	6 100,00	700,00
1/240200-456000	Büromaterial	2221	3221	23	300,00	300,00		300,00	300,00	
1/240200-458000	Mittel zur ärztlichen Betreuung etc	2221	3221	23	200,00	200,00		200,00	200,00	
1/240200-459000	Sonstige Verbrauchsgüter u. Bastelmaterial	2221	3221	23	5 300,00	5 000,00	300,00	5 300,00	5 000,00	300,00
1/240200-510000	Bezüge Vertr. Bedienst. Schema I (Ang.)	2211	3211	20	6 500,00	6 500,00		6 500,00	6 500,00	
1/240200-511000	Bezüge Vertr. Bedienst. Schema II (Arb.)	2211	3211	20	342 000,00	319 500,00	22 500,00	342 000,00	319 500,00	22 500,00
1/240200-582000	DGB.z.Ausgl.Fonds f.Fam.B.Vertr.Bed	2212	3212	20	13 800,00	12 800,00	1 000,00	13 800,00	12 800,00	1 000,00
1/240200-582010	DGB BVA Vertragsbedienstete	2212	3212	20	61 300,00	56 500,00	4 800,00	61 300,00	56 500,00	4 800,00
1/240200-582100	Abfertigung Neu	2212	3212	20	3 800,00	3 400,00	400,00	3 800,00	3 400,00	400,00
1/240200-582200	DGB Sozialversicherung VB	2212	3212	20	9 100,00	9 100,00		9 100,00	9 100,00	
1/240200-591000	Dotierung von Rückstellungen für Abfertigungen	2214			2 300,00	2 300,00				
1/240200-592000	Dotierung von Rückstellungen für Jubiläumszuwendungen	2214			6 300,00	6 300,00				
1/240200-600000	Energiebezüge Strom	2222	3222	24	19 600,00	19 600,00		19 600,00	19 600,00	
1/240200-600300	Beheizung	2222	3222	24	11 500,00	11 500,00		11 500,00	11 500,00	
1/240200-613000	Instandhaltung Außenanlagen	2224	3224	24	19 000,00	19 000,00		19 000,00	19 000,00	
1/240200-614000	Instandhaltung Gebäude	2224	3224	24	26 000,00	26 000,00		26 000,00	26 000,00	
1/240200-618000	Instandhaltung von sonst. Anlagen	2224	3224	24	1 000,00	1 000,00		1 000,00	1 000,00	
1/240200-631000	Telekommunikationsdienste	2222	3222	24	1 500,00	1 500,00		1 500,00	1 500,00	
1/240200-670000	Versicherungen	2222	3222	24	1 800,00	1 800,00		1 800,00	1 800,00	
1/240200-680000	Planmäßige Abschreibung	2226			50 700,00	50 700,00				
1/240200-710000	Öffentliche Abgaben	2225	3225	24	6 500,00	6 500,00		6 500,00	6 500,00	

1. Nachtragsvoranschlag 2023

Marktgemeinde Wiener Neudorf

NVA Ergebnis- und Finanzierungsvoranschlag Detailnachweis

		MVAG		VC QU	Ergebnisvoranschlag		Finanzierungsvoranschlag			
		EH	FH		VA 2023 inkl. NVA	VA 2023	1. NVA	VA 2023 inkl. NVA	VA 2023	1. NVA
1/240200-724000	Reisegebühren	2225	3225	24	200,00	200,00		200,00	200,00	
1/240200-728000	Vergütung an Küche	2225	3225	24	115 000,00	115 000,00		115 000,00	115 000,00	
1/240200-728100	Englischunterricht	2225	3225	24						
1/240200-728200	Sonstige Ausgaben - Autistenhilfe	2225	3225	24	7 500,00		7 500,00	7 500,00		7 500,00
1/240200-728500	Reinigung	2225	3225	24	3 200,00	3 200,00		3 200,00	3 200,00	
SU 22 / 32	Summe Aufwendungen / Auszahlungen operative Gebarung				726 900,00	689 400,00	37 500,00	667 600,00	630 100,00	37 500,00
SA 0 / SA 1	(0) Nettoergebnis (21 - 22) / (1) Geldfluss operative Gebarung (31 – 32)				-469 500,00	-533 000,00	63 500,00	-411 100,00	-474 600,00	63 500,00
SU 23	Summe Haushaltsrücklagen				0,00	0,00	0,00	0,00	0,00	0,00
SA00	Nettoergebnis nach Zuw./Entn. Haushaltsrücklagen (Saldo 0 +/- SU23)				-469 500,00	-533 000,00	63 500,00			
Investive Gebarung										
SU 33	Summe Einzahlungen investive Gebarung							0,00	0,00	0,00
1/240200-006000	Sonstige Grundstückseinrichtungen		3412	2 40						
5/240200-010000	Thermische Sanierung		3413	1 40				150 000,00	50 000,00	100 000,00
1/240200-042000	Amts-,Betriebs-u.Geschäftsausstattung		3415	2 41				41 400,00	32 000,00	9 400,00
SU 34	Summe Auszahlungen investive Gebarung							191 400,00	82 000,00	109 400,00
SA2	Saldo (2) Geldfluss aus der Investiven Gebarung (33 – 34)							-191 400,00	-82 000,00	-109 400,00
SA3	Saldo (3) Nettofinanzierungssaldo (Saldo 1 + Saldo 2)							-602 500,00	-556 600,00	-45 900,00
Finanzierungstätigkeit										
SU 35	Summe Einzahlungen aus der Finanzierungstätigkeit							0,00	0,00	0,00
SU 36	Summe Auszahlungen aus der Finanzierungstätigkeit							0,00	0,00	0,00
SA4	Saldo (4) Geldfluss aus der Finanzierungstätigkeit (35 – 36)							0,00	0,00	0,00
SA5	Saldo (5) Geldfluss aus der voranschlagswirksamen Gebarung (Saldo 3 + Saldo 4)							-602 500,00	-556 600,00	-45 900,00
240300	Küche (f. KG und Hort)									
Operative Gebarung										
2/240300+817500	Erträge aus der Auflösung von sonstigen Rückstellungen	2117			800,00	800,00				
2/240300+829000	Vergütungen von Kindergärten, Hort	2116	3116	18	712 800,00	712 800,00		712 800,00	712 800,00	
SU 21 / 31	Summe Erträge / Einzahlungen operative Gebarung				713 600,00	713 600,00	0,00	712 800,00	712 800,00	0,00
1/240300-400300	Geringwertige Wirtschaftsgüter (GWG)	2221	3221	23	2 000,00	2 000,00		2 000,00	2 000,00	
1/240300-430000	Lebensmittel	2221	3221	23	250 000,00	250 000,00		250 000,00	250 000,00	
1/240300-452000	Treibstoffe	2221	3221	23	1 600,00	1 600,00		1 600,00	1 600,00	
1/240300-454000	Reinigungsmittel	2221	3221	23	5 500,00	5 500,00		5 500,00	5 500,00	
1/240300-456000	Büromaterial	2221	3221	23	600,00	100,00	500,00	600,00	100,00	500,00
1/240300-458000	Mittel zur ärztlichen Betreuung etc	2221	3221	23	200,00	200,00		200,00	200,00	
1/240300-459000	Sonstige Verbrauchsgüter	2221	3221	23	900,00	900,00		900,00	900,00	
1/240300-511000	Bezüge Vertr. Bedienst. Schema II (Arb.)	2211	3211	20	233 700,00	233 700,00		233 700,00	233 700,00	
1/240300-582000	DGB.z.Ausgl.Fonds f.Fam.B.Vertr.Bed	2212	3212	20	7 500,00	7 500,00		7 500,00	7 500,00	

1. Nachtragsvoranschlag 2023

Marktgemeinde Wiener Neudorf

NVA Ergebnis- und Finanzierungsvoranschlag Detailnachweis

		MVAG		VC QU	Ergebnisvoranschlag		Finanzierungsvoranschlag			
		EH	FH		VA 2023 inkl. NVA	VA 2023	1. NVA	VA 2023 inkl. NVA	VA 2023	1. NVA
1/240300-582010	DGB BVA Vertragsbedienstete	2212	3212	20	34 000,00	34 000,00		34 000,00	34 000,00	
1/240300-582100	Abfertigung Neu	2212	3212	20	2 400,00	2 400,00		2 400,00	2 400,00	
1/240300-582200	DGB Sozialversicherung VB	2212	3212	20	12 900,00	12 900,00		12 900,00	12 900,00	
1/240300-591000	Dotierung von Rückstellungen für Abfertigungen	2214			1 300,00	1 300,00				
1/240300-592000	Dotierung von Rückstellungen für Jubiläumswendungen	2214			2 400,00	2 400,00				
1/240300-600000	Energiebezüge Strom	2222	3222	24	70 800,00	70 800,00		70 800,00	70 800,00	
1/240300-600300	Beheizung	2222	3222	24	3 600,00	3 600,00		3 600,00	3 600,00	
1/240300-614000	Instandhaltung Gebäude	2224	3224	24	12 500,00	10 000,00	2 500,00	12 500,00	10 000,00	2 500,00
1/240300-617000	Instandhaltung der Fahrzeuge	2224	3224	24	1 000,00	1 000,00		1 000,00	1 000,00	
1/240300-618000	Instandhaltung von sonst. Anlagen	2224	3224	24	6 500,00	4 000,00	2 500,00	6 500,00	4 000,00	2 500,00
1/240300-631000	Telekommunikationsdienste	2222	3222	24	500,00	500,00		500,00	500,00	
1/240300-650000	Kreditzinsen	2241	3241	25	7 900,00	7 900,00		7 900,00	7 900,00	
1/240300-670000	Versicherungen	2222	3222	24	2 600,00	2 600,00		2 600,00	2 600,00	
1/240300-680000	Planmäßige Abschreibung	2226			15 800,00	15 800,00				
1/240300-710000	Öffentliche Abgaben	2225	3225	24	5 000,00	5 000,00		5 000,00	5 000,00	
1/240300-724000	Reisegebühren	2225	3225	24	100,00	100,00		100,00	100,00	
SU 22 / 32	Summe Aufwendungen / Auszahlungen operative Gebarung				681 300,00	675 800,00	5 500,00	661 800,00	656 300,00	5 500,00
SA 0 / SA 1	(0) Nettoergebnis (21 - 22) / (1) Geldfluss operative Gebarung (31 – 32)				32 300,00	37 800,00	-5 500,00	51 000,00	56 500,00	-5 500,00
SU 23	Summe Haushaltsrücklagen				0,00	0,00	0,00	0,00	0,00	0,00
SA00	Nettoergebnis nach Zuw./Entn. Haushaltsrücklagen (Saldo 0 +/- SU23)				32 300,00	37 800,00	-5 500,00			
Investive Gebarung										
SU 33	Summe Einzahlungen investive Gebarung							0,00	0,00	0,00
1/240300-010000	Gebäude und Bauten		3413	2 40				12 500,00		12 500,00
1/240300-042000	Amts-, Betriebs- u. Geschäftsausstattung		3415	2 41				12 500,00	12 500,00	
SU 34	Summe Auszahlungen investive Gebarung							25 000,00	12 500,00	12 500,00
SA2	Saldo (2) Geldfluss aus der Investiven Gebarung (33 – 34)							-25 000,00	-12 500,00	-12 500,00
SA3	Saldo (3) Nettofinanzierungssaldo (Saldo 1 + Saldo 2)							26 000,00	44 000,00	-18 000,00
Finanzierungstätigkeit										
SU 35	Summe Einzahlungen aus der Finanzierungstätigkeit							0,00	0,00	0,00
1/240300-346000	Tilgung Bankdarlehen		3614	65				44 000,00	44 000,00	
SU 36	Summe Auszahlungen aus der Finanzierungstätigkeit							44 000,00	44 000,00	0,00
SA4	Saldo (4) Geldfluss aus der Finanzierungstätigkeit (35 – 36)							-44 000,00	-44 000,00	0,00
SA5	Saldo (5) Geldfluss aus der voranschlagswirksamen Gebarung (Saldo 3 + Saldo 4)							-18 000,00	0,00	-18 000,00
240500	Kindergarten Anningerpark									
Operative Gebarung										
2/240500+810000	Elternbeiträge	2114	3114	13	48 500,00	48 500,00		48 500,00	48 500,00	

1. Nachtragsvoranschlag 2023

Marktgemeinde Wiener Neudorf

NVA Ergebnis- und Finanzierungsvoranschlag Detailnachweis

		MVAG		VC QU	Ergebnisvoranschlag		Finanzierungsvoranschlag			
		EH	FH		VA 2023 inkl. NVA	VA 2023	1. NVA	VA 2023 inkl. NVA	VA 2023	1. NVA
2/240500+810010	Elternbeiträge für Bastelmaterial	2114	3114	13	9 700,00	9 700,00		9 700,00	9 700,00	
2/240500+810020	Elternbeiträge f. Erziehung u. Betr	2114	3114	13	52 400,00	52 400,00		52 400,00	52 400,00	
2/240500+813000	Erträge aus der Auflösung von Investitionszuschüssen (Kapitaltransfers)	2127			3 100,00	3 100,00				
2/240500+816000	Kostenbeiträge (Kostensätze) für sonstige Leistungen	2114	3114	13						
2/240500+817500	Erträge aus der Auflösung von sonstigen Rückstellungen	2117			500,00	500,00				
2/240500+829000	Erträge aus Versicherungsleistung	2116	3116	18	1 000,00	1 000,00		1 000,00	1 000,00	
2/240500+829100	Sonstige Erträge Corona-Krise	2116	3116	18						
2/240500+829200	Sonstige Erträge	2116	3116	18	1 600,00		1 600,00	1 600,00		1 600,00
2/240500+861000	Annuitätenzuschuss KG-Anningerpark	2121	3121	15	32 700,00	32 700,00		32 700,00	32 700,00	
2/240500+861010	Annuitätenzuschuss Erweiterung KG-Anningerpark	2121	3121	15	11 100,00	11 100,00		11 100,00	11 100,00	
2/240500+861020	Förderung NÖ LR	2121	3121	15						
2/240500+863000	Förderung AMS	2121	3121	15	300,00	300,00		300,00	300,00	
SU 21 / 31	Summe Erträge / Einzahlungen operative Gebarung				160 900,00	159 300,00	1 600,00	157 300,00	155 700,00	1 600,00
1/240500-400300	Geringwertige Wirtschaftsgüter (GWG)	2221	3221	23	8 600,00	8 600,00		8 600,00	8 600,00	
1/240500-454000	Reinigungsmittel	2221	3221	23	7 100,00	7 100,00		7 100,00	7 100,00	
1/240500-456000	Büromaterial	2221	3221	23	1 200,00	1 000,00	200,00	1 200,00	1 000,00	200,00
1/240500-458000	Mittel zur ärztlichen Betreuung etc	2221	3221	23	200,00	200,00		200,00	200,00	
1/240500-459000	Sonstige Verbrauchsgüter u. Bastelmaterial	2221	3221	23	5 000,00	5 000,00		5 000,00	5 000,00	
1/240500-511000	Bezüge Vertr. Bedienst. Schema II (Arb.)	2211	3211	20	347 600,00	325 100,00	22 500,00	347 600,00	325 100,00	22 500,00
1/240500-582000	DGB.z.Ausgl.Fonds f.Fam.B.Vertr.Bed	2212	3212	20	13 800,00	12 800,00	1 000,00	13 800,00	12 800,00	1 000,00
1/240500-582010	DGB BVA Vertragsbedienstete	2212	3212	20	62 000,00	57 200,00	4 800,00	62 000,00	57 200,00	4 800,00
1/240500-582100	Abfertigung Neu	2212	3212	20	3 900,00	3 500,00	400,00	3 900,00	3 500,00	400,00
1/240500-582200	DGB-Sozialversicherung	2212	3212	20	8 300,00	8 300,00		8 300,00	8 300,00	
1/240500-591000	Dotierung von Rückstellungen für Abfertigungen	2214			1 100,00	1 100,00				
1/240500-592000	Dotierung von Rückstellungen für Jubiläumswendungen	2214			6 500,00	6 500,00				
1/240500-600000	Energiebezüge Strom	2222	3222	24	62 400,00	62 400,00		62 400,00	62 400,00	
1/240500-600300	Beheizung	2222	3222	24	12 000,00	12 000,00		12 000,00	12 000,00	
1/240500-613000	Instandhaltung Außenanlagen	2224	3224	24	22 000,00	22 000,00		22 000,00	22 000,00	
1/240500-614000	Instandhaltung Gebäude	2224	3224	24	14 200,00	11 200,00	3 000,00	14 200,00	11 200,00	3 000,00
1/240500-618000	Instandhaltung von sonst. Anlagen	2224	3224	24	900,00	900,00		900,00	900,00	
1/240500-631000	Telekommunikationsdienste	2222	3222	24	2 000,00	2 000,00		2 000,00	2 000,00	
1/240500-650000	Kreditzinsen	2241	3241	25	57 800,00	57 800,00		57 800,00	57 800,00	
1/240500-670000	Versicherungen	2222	3222	24	2 900,00	2 900,00		2 900,00	2 900,00	
1/240500-680000	Planmäßige Abschreibung	2226			142 500,00	142 500,00				

1. Nachtragsvoranschlag 2023

Marktgemeinde Wiener Neudorf

NVA Ergebnis- und Finanzierungsvoranschlag Detailnachweis

		MVAG		VC QU	Ergebnisvoranschlag		Finanzierungsvoranschlag			
		EH	FH		VA 2023 inkl. NVA	VA 2023	1. NVA	VA 2023 inkl. NVA	VA 2023	1. NVA
1/240500-710000	Öffentliche Abgaben	2225	3225	24	7 000,00	7 000,00		7 000,00	7 000,00	
1/240500-724000	Reisegebühren	2225	3225	24	200,00	200,00		200,00	200,00	
1/240500-728000	Vergütung an Küche	2225	3225	24	115 000,00	115 000,00		115 000,00	115 000,00	
1/240500-728100	Englischunterricht	2225	3225	24	5 000,00	5 000,00		5 000,00	5 000,00	
1/240500-728200	Sonstige Ausgaben - Autistenhilfe	2225	3225	24	7 500,00		7 500,00	7 500,00		7 500,00
1/240500-728500	Reinigung	2225	3225	24	2 200,00	2 200,00		2 200,00	2 200,00	
SU 22 / 32	Summe Aufwendungen / Auszahlungen operative Gebarung				918 900,00	879 500,00	39 400,00	768 800,00	729 400,00	39 400,00
SA 0 / SA 1	(0) Nettoergebnis (21 - 22) / (1) Geldfluss operative Gebarung (31 – 32)				-758 000,00	-720 200,00	-37 800,00	-611 500,00	-573 700,00	-37 800,00
SU 23	Summe Haushaltsrücklagen				0,00	0,00	0,00	0,00	0,00	0,00
SA00	Nettoergebnis nach Zuw./Entn. Haushaltsrücklagen (Saldo 0 +/- SU23)				-758 000,00	-720 200,00	-37 800,00			
Investive Gebarung										
SU 33	Summe Einzahlungen investive Gebarung							0,00	0,00	0,00
1/240500-010000	Gebäude		3413	2 40				11 500,00		11 500,00
1/240500-042000	Amts-,Betriebs-u.Geschäftsausstattung		3415	2 41				24 900,00	21 900,00	3 000,00
SU 34	Summe Auszahlungen investive Gebarung							36 400,00	21 900,00	14 500,00
SA2	Saldo (2) Geldfluss aus der Investiven Gebarung (33 – 34)							-36 400,00	-21 900,00	-14 500,00
SA3	Saldo (3) Nettofinanzierungssaldo (Saldo 1 + Saldo 2)							-647 900,00	-595 600,00	-52 300,00
Finanzierungstätigkeit										
SU 35	Summe Einzahlungen aus der Finanzierungstätigkeit							0,00	0,00	0,00
1/240500-346000	Darlehensstilgung		3614	65				158 500,00	158 500,00	
SU 36	Summe Auszahlungen aus der Finanzierungstätigkeit							158 500,00	158 500,00	0,00
SA4	Saldo (4) Geldfluss aus der Finanzierungstätigkeit (35 – 36)							-158 500,00	-158 500,00	0,00
SA5	Saldo (5) Geldfluss aus der voranschlagswirksamen Gebarung (Saldo 3 + Saldo 4)							-806 400,00	-754 100,00	-52 300,00
240600	Wichtelhaus									
Operative Gebarung										
2/240600+810000	Elternbeiträge für Essen	2114	3114	13	33 600,00	33 600,00		33 600,00	33 600,00	
2/240600+810010	Beschäftigungsbeitrag	2114	3114	13	2 600,00	2 600,00		2 600,00	2 600,00	
2/240600+810020	Elternbeiträge für Betreuung	2114	3114	13	160 800,00	160 800,00		160 800,00	160 800,00	
2/240600+813000	Erträge aus der Auflösung von Investitionszuschüssen (Kapitaltransfers)	2127			5 300,00	5 300,00				
2/240600+817500	Erträge aus der Auflösung von sonstigen Rückstellungen	2117			4 100,00	4 100,00				
2/240600+829100	Sonstige Erträge Corona-Krise	2116	3116	18						
6/240600+829910	Sonstige Erträge	2116	3116	1 18	13 000,00		13 000,00	13 000,00		13 000,00
2/240600+861000	Förderung Land	2121	3121	15	102 400,00	102 000,00	400,00	102 400,00	102 000,00	400,00
2/240600+861010	Annuitätenzuschuss Erweiterung KG-Anningserpark/WiHa	2121	3121	15	11 100,00	11 100,00		11 100,00	11 100,00	
2/240600+861020	Förderung PV-Anlage	2121	3121	15						

1. Nachtragsvoranschlag 2023

Marktgemeinde Wiener Neudorf

NVA Ergebnis- und Finanzierungsvoranschlag Detailnachweis

		MVAG		VC QU	Ergebnisvoranschlag		Finanzierungsvoranschlag			
		EH	FH		VA 2023 inkl. NVA	VA 2023	1. NVA	VA 2023 inkl. NVA	VA 2023	1. NVA
2/240600+863000	Förderung AMS	2121	3121	15	300,00	300,00		300,00	300,00	
6/240600+871000	Landesbeitrag	2121	3121	1 33	137 000,00		137 000,00	137 000,00		137 000,00
SU 21 / 31	Summe Erträge / Einzahlungen operative Gebarung				470 200,00	319 800,00	150 400,00	460 800,00	310 400,00	150 400,00
1/240600-400300	Geringwertige Wirtschaftsgüter (GWG)	2221	3221	23	5 400,00	5 400,00		5 400,00	5 400,00	
1/240600-454000	Reinigungsmittel	2221	3221	23	4 000,00	3 700,00	300,00	4 000,00	3 700,00	300,00
1/240600-456000	Büromaterial	2221	3221	23	900,00	900,00		900,00	900,00	
1/240600-458000	Mittel zur ärztlichen Betreuung etc	2221	3221	23	200,00	200,00		200,00	200,00	
1/240600-459000	Sonstige Verbrauchsgüter	2221	3221	23	2 500,00	2 500,00		2 500,00	2 500,00	
1/240600-511000	Bezüge Vertr. Bedienst. Schema II (2211	3211	20	402 300,00	402 300,00		402 300,00	402 300,00	
1/240600-582000	DGB.z.Ausgl.Fonds f.Fam.B.Vertr.Bed	2212	3212	20	15 800,00	15 800,00		15 800,00	15 800,00	
1/240600-582010	DGB BVA Vertragsbedienstete	2212	3212	20	80 400,00	80 400,00		80 400,00	80 400,00	
1/240600-582100	Abfertigung Neu	2212	3212	20	5 700,00	5 700,00		5 700,00	5 700,00	
1/240600-592000	Dotierung von Rückstellungen für Jubiläumszuwendungen	2214			9 400,00	9 400,00				
1/240600-600000	Energiebezüge Strom	2222	3222	24	9 200,00	9 200,00		9 200,00	9 200,00	
1/240600-600300	Beheizung	2222	3222	24	1 900,00	1 900,00		1 900,00	1 900,00	
1/240600-613000	Instandhaltung Außenanlagen	2224	3224	24	8 000,00	8 000,00		8 000,00	8 000,00	
1/240600-614000	Instandhaltung Gebäude	2224	3224	24	5 500,00	5 500,00		5 500,00	5 500,00	
1/240600-618000	Instandhaltung von sonst. Anlagen	2224	3224	24	200,00	200,00		200,00	200,00	
1/240600-631000	Telekommunikationsdienste	2222	3222	24	800,00	800,00		800,00	800,00	
1/240600-650000	Zinsen für Finanzschulden in Euro	2241	3241	25	8 900,00	8 900,00		8 900,00	8 900,00	
1/240600-670000	Versicherungen	2222	3222	24	1 100,00	1 100,00		1 100,00	1 100,00	
1/240600-680000	Planmäßige Abschreibung	2226			21 100,00	21 100,00				
1/240600-700000	Mieten und Betriebskostensätze	2223	3223	24						
1/240600-710000	Öffentliche Abgaben	2225	3225	24	4 000,00	4 000,00		4 000,00	4 000,00	
1/240600-724000	Reisegebühren	2225	3225	24	100,00	100,00		100,00	100,00	
1/240600-728000	Vergütung an Küche	2225	3225	24	45 900,00	45 900,00		45 900,00	45 900,00	
1/240600-728500	Reinigung	2225	3225	24	1 300,00	1 300,00		1 300,00	1 300,00	
SU 22 / 32	Summe Aufwendungen / Auszahlungen operative Gebarung				634 600,00	634 300,00	300,00	604 100,00	603 800,00	300,00
SA 0 / SA 1	(0) Nettoergebnis (21 - 22) / (1) Geldfluss operative Gebarung (31 - 32)				-164 400,00	-314 500,00	150 100,00	-143 300,00	-293 400,00	150 100,00
SU 23	Summe Haushaltsrücklagen				0,00	0,00	0,00	0,00	0,00	0,00
SA00	Nettoergebnis nach Zuw./Entn. Haushaltsrücklagen (Saldo 0 +/- SU23)				-164 400,00	-314 500,00	150 100,00			
Investive Gebarung										
SU 33	Summe Einzahlungen investive Gebarung							0,00	0,00	0,00
5/240600-010002	Thermische Sanierung		3413	1 40				150 000,00		150 000,00
1/240600-042000	Amts-, Betriebs-u. Geschäftsausstattung		3415	2 41				14 700,00	14 700,00	
SU 34	Summe Auszahlungen investive Gebarung							164 700,00	14 700,00	150 000,00
SA2	Saldo (2) Geldfluss aus der Investiven Gebarung (33 - 34)							-164 700,00	-14 700,00	-150 000,00
SA3	Saldo (3) Nettofinanzierungssaldo (Saldo 1 + Saldo 2)							-308 000,00	-308 100,00	100,00

1. Nachtragsvoranschlag 2023

Marktgemeinde Wiener Neudorf

NVA Ergebnis- und Finanzierungsvoranschlag Detailnachweis

	MVAG	VC QU	Ergebnisvoranschlag		Finanzierungsvoranschlag				
			EH	FH	VA 2023 inkl. NVA	VA 2023	1. NVA	VA 2023 inkl. NVA	VA 2023
Finanzierungstätigkeit									
SU 35	Summe Einzahlungen aus der Finanzierungstätigkeit						0,00	0,00	0,00
1/240600-346000			Investitionsdarlehen von Finanzunternehmen	3614	65		18 600,00	18 600,00	
SU 36	Summe Auszahlungen aus der Finanzierungstätigkeit						18 600,00	18 600,00	0,00
SA4	Saldo (4) Geldfluss aus der Finanzierungstätigkeit (35 – 36)						-18 600,00	-18 600,00	0,00
SA5	Saldo (5) Geldfluss aus der voranschlagswirksamen Gebarung (Saldo 3 + Saldo 4)						-326 600,00	-326 700,00	100,00
25	Außerschulische Jugendberufshilfe								
250	Schülerhorte								
250000	Hort Europaplatz								
Operative Gebarung									
2/250000+810000			Elternbeiträge für Essen	2114	3114	13	52 300,00	52 300,00	
2/250000+810010			Elternbeiträge für Bastelmaterial	2114	3114	13	8 400,00	8 400,00	
2/250000+810020			Elternbeiträge f. Erziehung u. Betreuung	2114	3114	13	51 900,00	51 900,00	
2/250000+816000			Ersatz f. Entlohnung d. Helferinnen	2114	3114	13	29 000,00	29 000,00	
2/250000+817500			Erträge aus der Auflösung von sonstigen Rückstellungen	2117			31 900,00	31 900,00	
2/250000+829000			Erträge aus Versicherungsleistungen	2116	3116	18	900,00	200,00	700,00
2/250000+829100			Sonstige Erträge Corona-Krise	2116	3116	18			
2/250000+863000			Förderung AMS	2121	3121	15	25 000,00	25 000,00	
SU 21 / 31	Summe Erträge / Einzahlungen operative Gebarung						199 400,00	198 700,00	700,00
1/250000-400300			Geringwertige Wirtschaftsgüter (GWG)	2221	3221	23	6 200,00	6 200,00	
1/250000-454000			Reinigungsmittel	2221	3221	23	5 500,00	5 200,00	300,00
1/250000-456000			Büromaterial	2221	3221	23	900,00	900,00	
1/250000-458000			Mittel zur ärztlichen Betreuung etc	2221	3221	23	200,00	200,00	
1/250000-459000			Sonstige Verbrauchsgüter u. Bastelmaterial	2221	3221	23	5 000,00	5 000,00	
1/250000-510000			Bezüge Vertr. Bedienst. Schema I (Ang.)	2211	3211	20	289 300,00	289 300,00	
1/250000-511000			Bezüge Vertr. Bedienst. Schema II (Arb.)	2211	3211	20	336 400,00	336 400,00	
1/250000-582000			DGB.z.Ausgl.Fonds f.Fam.B.Vertr.Bed	2212	3212	20	20 600,00	20 600,00	
1/250000-582010			DGB BVAVertragsbedienstete	2212	3212	20	78 800,00	78 800,00	
1/250000-582100			Abfertigung Neu	2212	3212	20	4 800,00	4 800,00	
1/250000-582200			DGB Sozialversicherung VB	2212	3212	20	53 600,00	53 600,00	
1/250000-591000			Dotierung von Rückstellungen für Abfertigungen	2214			6 400,00	6 400,00	
1/250000-592000			Dotierung von Rückstellungen für Jubiläumszuwendungen	2214			8 700,00	8 700,00	
1/250000-600000			Energiebezüge Strom	2222	3222	24	14 400,00	14 400,00	

1. Nachtragsvoranschlag 2023

Marktgemeinde Wiener Neudorf

NVA Ergebnis- und Finanzierungsvoranschlag Detailnachweis

		MVAG		VC QU	Ergebnisvoranschlag		Finanzierungsvoranschlag			
		EH	FH		VA 2023 inkl. NVA	VA 2023	1. NVA	VA 2023 inkl. NVA	VA 2023	1. NVA
1/250000-600300	Beheizung	2222	3222	24	8 600,00	8 600,00		8 600,00	8 600,00	
1/250000-613000	Instandhaltung Außenanlagen	2224	3224	24	11 000,00	7 000,00	4 000,00	11 000,00	7 000,00	4 000,00
1/250000-614000	Instandhaltung Gebäude	2224	3224	24	8 000,00	8 000,00		8 000,00	8 000,00	
1/250000-618000	Instandhaltung von sonst. Anlagen	2224	3224	24	600,00	600,00		600,00	600,00	
1/250000-631000	Telekommunikationsdienste	2222	3222	24	800,00	800,00		800,00	800,00	
1/250000-670000	Versicherungen	2222	3222	24	1 400,00	1 400,00		1 400,00	1 400,00	
1/250000-680000	Planmäßige Abschreibung	2226			13 100,00	13 100,00				
1/250000-700000	Betriebskostensätze	2223	3223	24						
1/250000-710000	Öffentliche Abgaben	2225	3225	24	2 500,00	2 500,00		2 500,00	2 500,00	
1/250000-724000	Reisegebühren	2225	3225	24	200,00	200,00		200,00	200,00	
1/250000-728000	Vergütung an Küche	2225	3225	24	115 000,00	115 000,00		115 000,00	115 000,00	
1/250000-728500	Reinigung	2225	3225	24	2 100,00	2 100,00		2 100,00	2 100,00	
SU 22 / 32	Summe Aufwendungen / Auszahlungen operative Gebarung				994 100,00	989 800,00	4 300,00	965 900,00	961 600,00	4 300,00
SA 0 / SA 1	(0) Nettoergebnis (21 - 22) / (1) Geldfluss operative Gebarung (31 - 32)				-794 700,00	-791 100,00	-3 600,00	-798 400,00	-794 800,00	-3 600,00
SU 23	Summe Haushaltsrücklagen				0,00	0,00	0,00	0,00	0,00	0,00
SA00	Nettoergebnis nach Zuw./Entn. Haushaltsrücklagen (Saldo 0 +/- SU23)				-794 700,00	-791 100,00	-3 600,00			
Investive Gebarung										
SU 33	Summe Einzahlungen investive Gebarung							0,00	0,00	0,00
1/250000-006000	Sonstige Grundstückseinrichtungen		3412	2 40						
1/250000-010000	Gebäude		3413	2 40				5 400,00		5 400,00
1/250000-042000	Amts-, Betriebs- u. Geschäftsausstattung		3415	2 41				9 500,00	9 500,00	
SU 34	Summe Auszahlungen investive Gebarung							14 900,00	9 500,00	5 400,00
SA2	Saldo (2) Geldfluss aus der Investiven Gebarung (33 - 34)							-14 900,00	-9 500,00	-5 400,00
SA3	Saldo (3) Nettofinanzierungssaldo (Saldo 1 + Saldo 2)							-813 300,00	-804 300,00	-9 000,00
Finanzierungstätigkeit										
SU 35	Summe Einzahlungen aus der Finanzierungstätigkeit							0,00	0,00	0,00
SU 36	Summe Auszahlungen aus der Finanzierungstätigkeit							0,00	0,00	0,00
SA4	Saldo (4) Geldfluss aus der Finanzierungstätigkeit (35 - 36)							0,00	0,00	0,00
SA5	Saldo (5) Geldfluss aus der voranschlagswirksamen Gebarung (Saldo 3 + Saldo 4)							-813 300,00	-804 300,00	-9 000,00
250100	Hort Rathauspark									
Operative Gebarung										
2/250100+810000	Elternbeiträge f.Essen	2114	3114	13	58 000,00	58 000,00		58 000,00	58 000,00	
2/250100+810010	Elternbeiträge für Bastelmaterial	2114	3114	13	9 900,00	9 900,00		9 900,00	9 900,00	
2/250100+810020	Elternbeiträge f. Erziehung u. Betr	2114	3114	13	66 600,00	66 600,00		66 600,00	66 600,00	
2/250100+816000	Ersatz f.Entlohnung d.Helferinnen	2114	3114	13	28 000,00	28 000,00		28 000,00	28 000,00	
2/250100+817500	Erträge aus der Auflösung von sonstigen Rückstellungen	2117								

1. Nachtragsvoranschlag 2023

Marktgemeinde Wiener Neudorf

NVA Ergebnis- und Finanzierungsvoranschlag Detailnachweis

		MVAG		VC QU	Ergebnisvoranschlag		Finanzierungsvoranschlag			
		EH	FH		VA 2023 inkl. NVA	VA 2023	1. NVA	VA 2023 inkl. NVA	VA 2023	1. NVA
2/250100+829000	Erträge aus Versicherungsleistungen	2116	3116	18	200,00	200,00		200,00	200,00	
2/250100+829100	Sonstige Erträge Corona-Krise	2116	3116	18						
2/250100+861000	Zuschüsse Land f. KG/H-Neubau	2121	3121	15						
2/250100+863000	Förderung AMS	2121	3121	15	300,00	300,00		300,00	300,00	
SU 21 / 31	Summe Erträge / Einzahlungen operative Gebarung				163 000,00	163 000,00	0,00	163 000,00	163 000,00	0,00
1/250100-400300	Geringwertige Wirtschaftsgüter (GWG)	2221	3221	23	5 500,00	5 500,00		5 500,00	5 500,00	
1/250100-454000	Reinigungsmittel	2221	3221	23	8 100,00	6 500,00	1 600,00	8 100,00	6 500,00	1 600,00
1/250100-456000	Büromaterial	2221	3221	23	900,00	600,00	300,00	900,00	600,00	300,00
1/250100-458000	Mittel zur ärztlichen Betreuung etc	2221	3221	23	200,00	200,00		200,00	200,00	
1/250100-459000	Sonstige Verbrauchsgüter u.Bastelm.	2221	3221	23	5 500,00	5 500,00		5 500,00	5 500,00	
1/250100-510000	Bezüge Vertr. Bedienst. Schema I (Ang.)	2211	3211	20	199 600,00	199 600,00		199 600,00	199 600,00	
1/250100-511000	Bezüge Vertr.Bedienst.Schema II(Arb)	2211	3211	20	234 200,00	234 200,00		234 200,00	234 200,00	
1/250100-582000	DGB.z.Ausgl.Fonds f.Fam.B.Vertr.Bed	2212	3212	20	17 100,00	17 100,00		17 100,00	17 100,00	
1/250100-582010	DGB BVA Vertragsbedienstete	2212	3212	20	86 700,00	86 700,00		86 700,00	86 700,00	
1/250100-582100	Abfertigung Neu	2212	3212	20	6 300,00	6 300,00		6 300,00	6 300,00	
1/250100-582200	DGB-Sozialversicherung VB	2212	3212	20						
1/250100-592000	Dotierung von Rückstellungen für Jubiläumszuwendungen	2214			12 000,00	12 000,00				
1/250100-600000	Energiebezüge Strom	2222	3222	24	22 000,00	22 000,00		22 000,00	22 000,00	
1/250100-600300	Beheizung	2222	3222	24	15 000,00	15 000,00		15 000,00	15 000,00	
1/250100-613000	Instandhaltung Außenanlagen	2224	3224	24	7 000,00	7 000,00		7 000,00	7 000,00	
1/250100-614000	Instandhaltung Gebäude	2224	3224	24	13 800,00	13 800,00		13 800,00	13 800,00	
1/250100-618000	Instandhaltung von sonst. Anlagen	2224	3224	24	1 700,00	1 700,00		1 700,00	1 700,00	
1/250100-631000	Telekommunikationsdienste	2222	3222	24	1 200,00	1 200,00		1 200,00	1 200,00	
1/250100-650000	Kreditzinsen	2241	3241	25	600,00	600,00		600,00	600,00	
1/250100-670000	Versicherungen	2222	3222	24	2 300,00	2 300,00		2 300,00	2 300,00	
1/250100-680000	Planmäßige Abschreibung	2226			63 400,00	63 400,00				
1/250100-700000	Miete Telefonanlage	2223	3223	24	1 100,00	1 100,00		1 100,00	1 100,00	
1/250100-710000	Öffentliche Abgaben	2225	3225	24	3 000,00	3 000,00		3 000,00	3 000,00	
1/250100-724000	Reisegebühren	2225	3225	24	200,00	200,00		200,00	200,00	
1/250100-728000	Vergütung an Küche	2225	3225	24	115 000,00	115 000,00		115 000,00	115 000,00	
1/250100-728500	Reinigung	2225	3225	24	2 000,00	2 000,00		2 000,00	2 000,00	
SU 22 / 32	Summe Aufwendungen / Auszahlungen operative Gebarung				824 400,00	822 500,00	1 900,00	749 000,00	747 100,00	1 900,00
SA 0 / SA 1	(0) Nettoergebnis (21 - 22) / (1) Geldfluss operative Gebarung (31 – 32)				-661 400,00	-659 500,00	-1 900,00	-586 000,00	-584 100,00	-1 900,00
SU 23	Summe Haushaltsrücklagen				0,00	0,00	0,00	0,00	0,00	0,00
SA00	Nettoergebnis nach Zuw./Entn. Haushaltsrücklagen (Saldo 0 +/- SU23)				-661 400,00	-659 500,00	-1 900,00			
Investive Gebarung										
SU 33	Summe Einzahlungen investive Gebarung							0,00	0,00	0,00
1/250100-006000	Sonstige Grundstückseinrichtungen		3412	2 40						

1. Nachtragsvoranschlag 2023

Marktgemeinde Wiener Neudorf

NVA Ergebnis- und Finanzierungsvoranschlag Detailnachweis

	MVAG	VC QU	Ergebnisvoranschlag		Finanzierungsvoranschlag					
			EH	FH	VA 2023 inkl. NVA	VA 2023	1. NVA	VA 2023 inkl. NVA	VA 2023	1. NVA
1/250100-042000	Amts-,Betriebs-u.Geschäftsausstattung	3415	2	41				26 500,00	26 500,00	
SU 34	Summe Auszahlungen investive Gebarung							26 500,00	26 500,00	0,00
SA2	Saldo (2) Geldfluss aus der Investiven Gebarung (33 – 34)							-26 500,00	-26 500,00	0,00
SA3	Saldo (3) Nettofinanzierungssaldo (Saldo 1 + Saldo 2)							-612 500,00	-610 600,00	-1 900,00
Finanzierungstätigkeit										
SU 35	Summe Einzahlungen aus der Finanzierungstätigkeit							0,00	0,00	0,00
1/250100-346000	Darlehenstilgung	3614	65					75 500,00	75 500,00	
SU 36	Summe Auszahlungen aus der Finanzierungstätigkeit							75 500,00	75 500,00	0,00
SA4	Saldo (4) Geldfluss aus der Finanzierungstätigkeit (35 – 36)							-75 500,00	-75 500,00	0,00
SA5	Saldo (5) Geldfluss aus der voranschlagswirksamen Gebarung (Saldo 3 + Saldo 4)							-688 000,00	-686 100,00	-1 900,00
259	Sonstige Einrichtungen und Maßnahmen									
259000	Kinder- u. Jugendbetreuung									
Operative Gebarung										
2/259000+816000	Kostenbeitrag Schikurs	2114	3114	13	5 700,00	5 700,00		5 700,00	5 700,00	
2/259000+816100	Kostenbeitrag Ferienspiel	2114	3114	13	3 000,00	3 000,00		3 000,00	3 000,00	
2/259000+816200	Kostenbeitrag Ferialaktion	2114	3114	13	8 000,00	8 000,00		8 000,00	8 000,00	
SU 21 / 31	Summe Erträge / Einzahlungen operative Gebarung				16 700,00	16 700,00	0,00	16 700,00	16 700,00	0,00
1/259000-670000	Vers.(Schiku.,Feriensp.,Ferialakt.)	2222	3222	24	100,00	100,00		100,00	100,00	
1/259000-728000	Umfrage Jugend	2225	3225	24						
1/259000-768020	Ferienspiel	2234	3234	27	35 000,00	35 000,00		35 000,00	35 000,00	
1/259000-768030	Schikurs	2234	3234	27	38 000,00	38 000,00		38 000,00	38 000,00	
1/259000-768040	Ferialaktion	2234	3234	27	65 000,00	65 000,00		65 000,00	65 000,00	
1/259000-768070	Schulstarthilfe	2234	3234	27	6 000,00	6 000,00		6 000,00	6 000,00	
SU 22 / 32	Summe Aufwendungen / Auszahlungen operative Gebarung				144 100,00	144 100,00	0,00	144 100,00	144 100,00	0,00
SA 0 / SA 1	(0) Nettoergebnis (21 - 22) / (1) Geldfluss operative Gebarung (31 – 32)				-127 400,00	-127 400,00	0,00	-127 400,00	-127 400,00	0,00
SU 23	Summe Haushaltsrücklagen				0,00	0,00	0,00	0,00	0,00	0,00
SA00	Nettoergebnis nach Zuw./Entn. Haushaltsrücklagen (Saldo 0 +/- SU23)				-127 400,00	-127 400,00	0,00			
Investive Gebarung										
SU 33	Summe Einzahlungen investive Gebarung							0,00	0,00	0,00
SU 34	Summe Auszahlungen investive Gebarung							0,00	0,00	0,00
SA2	Saldo (2) Geldfluss aus der Investiven Gebarung (33 – 34)							0,00	0,00	0,00
SA3	Saldo (3) Nettofinanzierungssaldo (Saldo 1 + Saldo 2)							-127 400,00	-127 400,00	0,00
Finanzierungstätigkeit										
SU 35	Summe Einzahlungen aus der Finanzierungstätigkeit							0,00	0,00	0,00
SU 36	Summe Auszahlungen aus der Finanzierungstätigkeit							0,00	0,00	0,00
SA4	Saldo (4) Geldfluss aus der Finanzierungstätigkeit (35 – 36)							0,00	0,00	0,00

1. Nachtragsvoranschlag 2023

Marktgemeinde Wiener Neudorf

NVA Ergebnis- und Finanzierungsvoranschlag Detailnachweis

		MVAG		VC QU	Ergebnisvoranschlag			Finanzierungsvoranschlag		
		EH	FH		VA 2023 inkl. NVA	VA 2023	1. NVA	VA 2023 inkl. NVA	VA 2023	1. NVA
SA5	Saldo (5) Geldfluss aus der voranschlagswirksamen Gebarung (Saldo 3 + Saldo 4)							-127 400,00	-127 400,00	0,00
259100	Jugendhaus									
Operative Gebarung										
2/259100+811000	Miet- und Pachtertrag	2115	3115	14	600,00			600,00	600,00	600,00
6/259100+829910	Sonstige Erträge	2116	3116	1 18		50 000,00	-50 000,00		50 000,00	-50 000,00
SU 21 / 31	Summe Erträge / Einzahlungen operative Gebarung				600,00	50 000,00	-49 400,00	600,00	50 000,00	-49 400,00
1/259100-600000	Energiebezüge Strom	2222	3222	24	2 000,00	2 000,00		2 000,00	2 000,00	
1/259100-614000	Instandhaltung Gebäude	2224	3224	24	1 000,00	1 000,00		1 000,00	1 000,00	
1/259100-670000	Versicherungen	2222	3222	24	200,00	200,00		200,00	200,00	
1/259100-680000	Planmäßige Abschreibung	2226			2 500,00	2 500,00				
1/259100-728000	Entgelte für sonstige Leistungen	2225	3225	24	3 200,00		3 200,00	3 200,00		3 200,00
SU 22 / 32	Summe Aufwendungen / Auszahlungen operative Gebarung				8 900,00	5 700,00	3 200,00	6 400,00	3 200,00	3 200,00
SA 0 / SA 1	(0) Nettoergebnis (21 - 22) / (1) Geldfluss operative Gebarung (31 – 32)				-8 300,00	44 300,00	-52 600,00	-5 800,00	46 800,00	-52 600,00
SU 23	Summe Haushaltsrücklagen				0,00	0,00	0,00	0,00	0,00	0,00
SA00	Nettoergebnis nach Zuw./Entn. Haushaltsrücklagen (Saldo 0 +/- SU23)				-8 300,00	44 300,00	-52 600,00			
Investive Gebarung										
SU 33	Summe Einzahlungen investive Gebarung							0,00	0,00	0,00
5/259100-010000	Jugendhaus		3413	1 40				380 000,00	250 000,00	130 000,00
SU 34	Summe Auszahlungen investive Gebarung							380 000,00	250 000,00	130 000,00
SA2	Saldo (2) Geldfluss aus der Investiven Gebarung (33 – 34)							-380 000,00	-250 000,00	-130 000,00
SA3	Saldo (3) Nettofinanzierungssaldo (Saldo 1 + Saldo 2)							-385 800,00	-203 200,00	-182 600,00
Finanzierungstätigkeit										
6/259100+346000	Investitionsdarlehen von Finanzunternehmen		3514	1 55				380 000,00	200 000,00	180 000,00
SU 35	Summe Einzahlungen aus der Finanzierungstätigkeit							380 000,00	200 000,00	180 000,00
SU 36	Summe Auszahlungen aus der Finanzierungstätigkeit							0,00	0,00	0,00
SA4	Saldo (4) Geldfluss aus der Finanzierungstätigkeit (35 – 36)							380 000,00	200 000,00	180 000,00
SA5	Saldo (5) Geldfluss aus der voranschlagswirksamen Gebarung (Saldo 3 + Saldo 4)							-5 800,00	-3 200,00	-2 600,00
26	Sport und außerschulische Leibeserziehung									
262	Sportplätze									
262000	Stockschützen									
Operative Gebarung										
2/262000+811000	Miet- und Pachtertrag	2115	3115	14	3 600,00	3 600,00		3 600,00	3 600,00	
6/262000+829910	Sonstige Erträge	2116	3116	1 18						
2/262000+871000	Landesförderung	2121	3121	33	24 000,00		24 000,00	24 000,00		24 000,00

1. Nachtragsvoranschlag 2023

Marktgemeinde Wiener Neudorf

NVA Ergebnis- und Finanzierungsvoranschlag Detailnachweis

		MVAG VC QU			Ergebnisvoranschlag			Finanzierungsvoranschlag		
		EH	FH		VA 2023 inkl. NVA	VA 2023	1. NVA	VA 2023 inkl. NVA	VA 2023	1. NVA
6/262000+871000	Landesförderung Stockschützenplatz	2121	3121	1 33						
SU 21 / 31	Summe Erträge / Einzahlungen operative Gebarung				27 600,00	3 600,00	24 000,00	27 600,00	3 600,00	24 000,00
1/262000-650000	Zinsen für Finanzschulden in Euro	2241	3241	25	7 000,00	7 000,00		7 000,00	7 000,00	
1/262000-680000	Planmäßige Abschreibung	2226			4 500,00	4 500,00				
1/262000-728000	Entgelte für sonstige Leistungen	2225	3225	24	200,00		200,00	200,00		200,00
SU 22 / 32	Summe Aufwendungen / Auszahlungen operative Gebarung				11 700,00	11 500,00	200,00	7 200,00	7 000,00	200,00
SA 0 / SA 1	(0) Nettoergebnis (21 - 22) / (1) Geldfluss operative Gebarung (31 – 32)				15 900,00	-7 900,00	23 800,00	20 400,00	-3 400,00	23 800,00
SU 23	Summe Haushaltsrücklagen				0,00	0,00	0,00	0,00	0,00	0,00
SA00	Nettoergebnis nach Zuw./Entn. Haushaltsrücklagen (Saldo 0 +/- SU23)				15 900,00	-7 900,00	23 800,00			
Investive Gebarung										
SU 33	Summe Einzahlungen investive Gebarung							0,00	0,00	0,00
5/262000-006000	Errichtungskosten Stockschützen		3412	1 40						
SU 34	Summe Auszahlungen investive Gebarung							0,00	0,00	0,00
SA2	Saldo (2) Geldfluss aus der Investiven Gebarung (33 – 34)							0,00	0,00	0,00
SA3	Saldo (3) Nettofinanzierungssaldo (Saldo 1 + Saldo 2)							20 400,00	-3 400,00	23 800,00
Finanzierungstätigkeit										
6/262000+346000	Investitionsdarlehen von Finanzunternehmen		3514	1 55						
SU 35	Summe Einzahlungen aus der Finanzierungstätigkeit							0,00	0,00	0,00
1/262000-346000	Investitionsdarlehen von Finanzunternehmen		3614	65				10 000,00	10 000,00	
SU 36	Summe Auszahlungen aus der Finanzierungstätigkeit							10 000,00	10 000,00	0,00
SA4	Saldo (4) Geldfluss aus der Finanzierungstätigkeit (35 – 36)							-10 000,00	-10 000,00	0,00
SA5	Saldo (5) Geldfluss aus der voranschlagswirksamen Gebarung (Saldo 3 + Saldo 4)							10 400,00	-13 400,00	23 800,00
262020	Sportplätze									
Operative Gebarung										
6/262020+829910	Sonstige Erträge	2116	3116	1 18	150 000,00	100 000,00	50 000,00	150 000,00	100 000,00	50 000,00
6/262020+871000	Landesbeitrag Flutlicht	2121	3121	1 33	150 000,00		150 000,00	150 000,00		150 000,00
SU 21 / 31	Summe Erträge / Einzahlungen operative Gebarung				300 000,00	100 000,00	200 000,00	300 000,00	100 000,00	200 000,00
1/262020-680000	Planmäßige Abschreibung	2226			5 000,00	5 000,00				
SU 22 / 32	Summe Aufwendungen / Auszahlungen operative Gebarung				5 000,00	5 000,00	0,00	0,00	0,00	0,00
SA 0 / SA 1	(0) Nettoergebnis (21 - 22) / (1) Geldfluss operative Gebarung (31 – 32)				295 000,00	95 000,00	200 000,00	300 000,00	100 000,00	200 000,00
SU 23	Summe Haushaltsrücklagen				0,00	0,00	0,00	0,00	0,00	0,00
SA00	Nettoergebnis nach Zuw./Entn. Haushaltsrücklagen (Saldo 0 +/- SU23)				295 000,00	95 000,00	200 000,00			
Investive Gebarung										
SU 33	Summe Einzahlungen investive Gebarung							0,00	0,00	0,00

1. Nachtragsvoranschlag 2023

Marktgemeinde Wiener Neudorf

NVA Ergebnis- und Finanzierungsvoranschlag Detailnachweis

		MVAG		VC QU	Ergebnisvoranschlag			Finanzierungsvoranschlag			
		EH	FH		VA 2023 inkl. NVA	VA 2023	1. NVA	VA 2023 inkl. NVA	VA 2023	1. NVA	
5/262020-050000	Flutlichtanlagen			3412	1	40			300 000,00	100 000,00	200 000,00
SU 34	Summe Auszahlungen investive Gebarung								300 000,00	100 000,00	200 000,00
SA2	Saldo (2) Geldfluss aus der Investiven Gebarung (33 – 34)								-300 000,00	-100 000,00	-200 000,00
SA3	Saldo (3) Nettofinanzierungssaldo (Saldo 1 + Saldo 2)								0,00	0,00	0,00
Finanzierungstätigkeit											
SU 35	Summe Einzahlungen aus der Finanzierungstätigkeit								0,00	0,00	0,00
SU 36	Summe Auszahlungen aus der Finanzierungstätigkeit								0,00	0,00	0,00
SA4	Saldo (4) Geldfluss aus der Finanzierungstätigkeit (35 – 36)								0,00	0,00	0,00
SA5	Saldo (5) Geldfluss aus der voranschlagswirksamen Gebarung (Saldo 3 + Saldo 4)								0,00	0,00	0,00
262030	Paddeltennis										
Operative Gebarung											
6/262030+829910	Sonstige Erträge			2116	3116	1	18				
2/262030+871000	Landesbeitrag			2121	3121		33	12 000,00		12 000,00	12 000,00
SU 21 / 31	Summe Erträge / Einzahlungen operative Gebarung							12 000,00	0,00	12 000,00	12 000,00
1/262030-680000	Planmäßige Abschreibung			2226				5 100,00	5 100,00		
SU 22 / 32	Summe Aufwendungen / Auszahlungen operative Gebarung							5 100,00	5 100,00	0,00	0,00
SA 0 / SA 1	(0) Nettoergebnis (21 - 22) / (1) Geldfluss operative Gebarung (31 – 32)							6 900,00	-5 100,00	12 000,00	12 000,00
SU 23	Summe Haushaltsrücklagen							0,00	0,00	0,00	0,00
SA00	Nettoergebnis nach Zuw./Entn. Haushaltsrücklagen (Saldo 0 +/- SU23)							6 900,00	-5 100,00	12 000,00	
Investive Gebarung											
SU 33	Summe Einzahlungen investive Gebarung								0,00	0,00	0,00
5/262030-006000	Errichtungskosten Paddeltennis			3412	1	40					
SU 34	Summe Auszahlungen investive Gebarung								0,00	0,00	0,00
SA2	Saldo (2) Geldfluss aus der Investiven Gebarung (33 – 34)								0,00	0,00	0,00
SA3	Saldo (3) Nettofinanzierungssaldo (Saldo 1 + Saldo 2)								12 000,00	0,00	12 000,00
Finanzierungstätigkeit											
SU 35	Summe Einzahlungen aus der Finanzierungstätigkeit								0,00	0,00	0,00
SU 36	Summe Auszahlungen aus der Finanzierungstätigkeit								0,00	0,00	0,00
SA4	Saldo (4) Geldfluss aus der Finanzierungstätigkeit (35 – 36)								0,00	0,00	0,00
SA5	Saldo (5) Geldfluss aus der voranschlagswirksamen Gebarung (Saldo 3 + Saldo 4)								12 000,00	0,00	12 000,00
263	Turn- und Sporthallen										
263000	Sportbetrieb Freizeitzentrum										
Operative Gebarung											
2/263000+811000	Mieten und Betriebskosteners. (20%)			2115	3115		14	100 000,00	90 000,00	10 000,00	100 000,00
2/263000+813000	Erträge aus der Auflösung von Investitionszuschüssen (Kapitaltransfers)			2127				2 400,00	2 400,00		

1. Nachtragsvoranschlag 2023

Marktgemeinde Wiener Neudorf

NVA Ergebnis- und Finanzierungsvoranschlag Detailnachweis

		MVAG		VC QU	Ergebnisvoranschlag			Finanzierungsvoranschlag			
		EH	FH		VA 2023 inkl. NVA	VA 2023	1. NVA	VA 2023 inkl. NVA	VA 2023	1. NVA	
2/263000+817500	Erträge aus der Auflösung von sonstigen Rückstellungen	2117									
2/263000+829100	Miete Vereine Sporthalle	2116	3116	18	34 000,00	106 800,00	-72 800,00	34 000,00	106 800,00	-72 800,00	
2/263000+829300	Sonstige Erträge Corona-Krise	2116	3116	18							
6/263000+829910	Sonstige Erträge	2116	3116	1 18	40 800,00	310 000,00	-269 200,00	40 800,00	310 000,00	-269 200,00	
2/263000+863000	Förderung AMS	2121	3121	15	7 200,00	7 200,00		7 200,00	7 200,00		
6/263000+871000	Landesbeitrag	2121	3121	1 33	41 200,00		41 200,00	41 200,00		41 200,00	
SU 21 / 31	Summe Erträge / Einzahlungen operative Gebarung				225 600,00	516 400,00	-290 800,00	223 200,00	514 000,00	-290 800,00	
1/263000-400300	Geringwertige Wirtschaftsgüter (GWG)	2221	3221	23	15 400,00	15 400,00		15 400,00	15 400,00		
1/263000-454000	Reinigungsmittel	2221	3221	23	8 300,00	8 300,00		8 300,00	8 300,00		
1/263000-458000	Mittel zur ärztlichen Betreuung etc	2221	3221	23	200,00	200,00		200,00	200,00		
1/263000-459000	Sonstige Verbrauchsgüter	2221	3221	23	1 000,00	1 000,00		1 000,00	1 000,00		
1/263000-511000	Bezüge Vertr. Bedienst. Schema II (Arb.)	2211	3211	20	241 000,00	241 000,00		241 000,00	241 000,00		
1/263000-582000	DGB.z.Ausgl.Fonds f.Fam.B.Vertr.Bed	2212	3212	20	9 500,00	9 500,00		9 500,00	9 500,00		
1/263000-582010	DGB BVA Vertragsbedienstete	2212	3212	20	40 800,00	40 800,00		40 800,00	40 800,00		
1/263000-582100	Abfertigung Neu	2212	3212	20	2 600,00	2 600,00		2 600,00	2 600,00		
1/263000-582200	DGB Sozialversicherung VB	2212	3212	20	7 800,00	7 800,00		7 800,00	7 800,00		
1/263000-588000	Kommunalsteuer Bedienstete	2212	3212	20	7 200,00	7 200,00		7 200,00	7 200,00		
1/263000-591000	Dotierung von Rückstellungen für Abfertigungen	2214			1 000,00	1 000,00					
1/263000-592000	Dotierung von Rückstellungen für Jubiläumswendungen	2214			2 900,00	2 900,00					
1/263000-600000	Energiebezüge Strom	2222	3222	24	240 400,00	240 400,00		240 400,00	240 400,00		
1/263000-600300	Beheizung	2222	3222	24	40 100,00	40 100,00		40 100,00	40 100,00		
1/263000-613100	Instandhaltung der Sportanlagen (außen)	2224	3224	24	26 800,00	26 800,00		26 800,00	26 800,00		
1/263000-614000	Instandhaltung Gebäude	2224	3224	24	44 400,00	27 000,00	17 400,00	44 400,00	27 000,00	17 400,00	
1/263000-614100	Instandhaltung der Sportanlagen (innen)	2224	3224	24	35 500,00	35 500,00		35 500,00	35 500,00		
1/263000-618000	Instandhaltung von sonst. Anlagen	2224	3224	24	1 500,00	1 500,00		1 500,00	1 500,00		
1/263000-631000	Telekommunikationsdienste	2222	3222	24	2 300,00	2 300,00		2 300,00	2 300,00		
1/263000-650000	Kreditzinsen	2241	3241	25	177 300,00	177 300,00		177 300,00	177 300,00		
1/263000-670000	Versicherungen	2222	3222	24	10 000,00	10 000,00		10 000,00	10 000,00		
1/263000-680000	Planmäßige Abschreibung	2226			123 200,00	123 200,00					
1/263000-700000	Mieten und Betriebskostenersätze	2223	3223	24							
1/263000-710000	Öffentliche Abgaben	2225	3225	24	18 000,00	18 000,00		18 000,00	18 000,00		
1/263000-710400	Vergnügungsabgabe	2225	3225	24	100,00	100,00		100,00	100,00		
1/263000-724000	Reisegebühren	2225	3225	24	100,00	100,00		100,00	100,00		
1/263000-728000	Veranstaltungen	2225	3225	24	5 000,00	5 000,00		5 000,00	5 000,00		
1/263000-728500	Reinigung	2225	3225	24	88 200,00	88 200,00		88 200,00	88 200,00		
SU 22 / 32	Summe Aufwendungen / Auszahlungen operative Gebarung				1 150 600,00	1 133 200,00	17 400,00	1 023 500,00	1 006 100,00	17 400,00	
SA 0 / SA 1	(0) Nettoergebnis (21 - 22) / (1) Geldfluss operative Gebarung (31 - 32)				-925 000,00	-616 800,00	-308 200,00	-800 300,00	-492 100,00	-308 200,00	

1. Nachtragsvoranschlag 2023

Marktgemeinde Wiener Neudorf

NVA Ergebnis- und Finanzierungsvoranschlag Detailnachweis

		MVAG		VC QU	Ergebnisvoranschlag			Finanzierungsvoranschlag		
		EH	FH		VA 2023 inkl. NVA	VA 2023	1. NVA	VA 2023 inkl. NVA	VA 2023	1. NVA
SU 23	Summe Haushaltsrücklagen				0,00	0,00	0,00	0,00	0,00	0,00
SA00	Nettoergebnis nach Zuw./Entn. Haushaltsrücklagen (Saldo 0 +/- SU23)				-925 000,00	-616 800,00	-308 200,00			
Investive Gebarung										
6/263000+307000	Förderungen San. Hockeyplatz			3334 1 34						
SU 33	Summe Einzahlungen investive Gebarung							0,00	0,00	0,00
1/263000-006000	Sonstige Grundstückseinrichtungen			3412 2 40				53 800,00	53 800,00	
5/263000-010000	Stufenweise Sanierung Sporthalle			3413 1 40				82 000,00	310 000,00	-228 000,00
1/263000-040000	Fahrzeuge			3414 2 41						
1/263000-042000	Amts-, Betriebs- u. Geschäftsausstattung			3415 2 41				22 600,00	5 500,00	17 100,00
SU 34	Summe Auszahlungen investive Gebarung							158 400,00	369 300,00	-210 900,00
SA2	Saldo (2) Geldfluss aus der Investiven Gebarung (33 – 34)							-158 400,00	-369 300,00	210 900,00
SA3	Saldo (3) Nettofinanzierungssaldo (Saldo 1 + Saldo 2)							-958 700,00	-861 400,00	-97 300,00
Finanzierungstätigkeit										
6/263000+346000	Darlehensaufnahme			3514 1 55						
SU 35	Summe Einzahlungen aus der Finanzierungstätigkeit							0,00	0,00	0,00
1/263000-346000	Tilgung von Bankdarlehen			3614 65				274 200,00	274 200,00	
SU 36	Summe Auszahlungen aus der Finanzierungstätigkeit							274 200,00	274 200,00	0,00
SA4	Saldo (4) Geldfluss aus der Finanzierungstätigkeit (35 – 36)							-274 200,00	-274 200,00	0,00
SA5	Saldo (5) Geldfluss aus der voranschlagswirksamen Gebarung (Saldo 3 + Saldo 4)							-1 232 900,00	-1 135 600,00	-97 300,00
263020 Tribünengebäude/Stadion										
Operative Gebarung										
2/263020+811000	Mieten und Betriebskostenersätze	2115	3115	14	5 300,00	2 700,00	2 600,00	5 300,00	2 700,00	2 600,00
2/263020+829200	Erträge aus Versicherungsleistungen	2116	3116	18	14 900,00	1 500,00	13 400,00	14 900,00	1 500,00	13 400,00
6/263020+829910	Sonstige Erträge	2116	3116	1 18						
SU 21 / 31	Summe Erträge / Einzahlungen operative Gebarung				20 200,00	4 200,00	16 000,00	20 200,00	4 200,00	16 000,00
1/263020-400300	Geringwertige Wirtschaftsgüter (GWG)	2221	3221	23	1 000,00	1 000,00		1 000,00	1 000,00	
1/263020-454000	Reinigungsmittel	2221	3221	23	4 000,00	4 000,00		4 000,00	4 000,00	
1/263020-458000	Mittel zur ärztlichen Betreuung etc	2221	3221	23	200,00	200,00		200,00	200,00	
1/263020-459000	Sonstige Verbrauchsgüter	2221	3221	23	20 000,00	20 000,00		20 000,00	20 000,00	
1/263020-600000	Energiebezüge Strom	2222	3222	24	46 800,00	46 800,00		46 800,00	46 800,00	
1/263020-600300	Beheizung	2222	3222	24	27 100,00	27 100,00		27 100,00	27 100,00	
1/263020-613000	Außenanlagen Fußball	2224	3224	24	6 000,00	6 000,00		6 000,00	6 000,00	
1/263020-614000	Instandhaltung Gebäude	2224	3224	24	39 000,00	20 000,00	19 000,00	39 000,00	20 000,00	19 000,00
1/263020-618000	Instandhaltung von sonst. Anlagen	2224	3224	24	1 500,00	1 500,00		1 500,00	1 500,00	
1/263020-670000	Versicherung	2222	3222	24	2 800,00	2 800,00		2 800,00	2 800,00	
1/263020-680000	Planmäßige Abschreibung	2226			4 400,00	4 400,00				
1/263020-700000	Mieten und Betriebskostenersätze	2223	3223	24						

1. Nachtragsvoranschlag 2023

Marktgemeinde Wiener Neudorf

NVA Ergebnis- und Finanzierungsvoranschlag Detailnachweis

		MVAG		VC QU	Ergebnisvoranschlag		Finanzierungsvoranschlag			
		EH	FH		VA 2023 inkl. NVA	VA 2023	1. NVA	VA 2023 inkl. NVA	VA 2023	1. NVA
1/263020-710000	Öffentliche Abgaben	2225	3225	24	4 000,00	4 000,00		4 000,00	4 000,00	
1/263020-728500	Reinigung	2225	3225	24	3 500,00	3 500,00		3 500,00	3 500,00	
SU 22 / 32	Summe Aufwendungen / Auszahlungen operative Gebarung				160 300,00	141 300,00	19 000,00	155 900,00	136 900,00	19 000,00
SA 0 / SA 1	(0) Nettoergebnis (21 - 22) / (1) Geldfluss operative Gebarung (31 - 32)				-140 100,00	-137 100,00	-3 000,00	-135 700,00	-132 700,00	-3 000,00
SU 23	Summe Haushaltsrücklagen				0,00	0,00	0,00	0,00	0,00	0,00
SA00	Nettoergebnis nach Zuw./Entn. Haushaltsrücklagen (Saldo 0 +/- SU23)				-140 100,00	-137 100,00	-3 000,00			
Investive Gebarung										
SU 33	Summe Einzahlungen investive Gebarung							0,00	0,00	0,00
5/263020-010000	Notlicht und Brandmeldeanlage		3413	1 40						
1/263020-042000	Amts-, Betriebs-u. Geschäftsausstattung		3415	2 41				9 000,00	9 000,00	
SU 34	Summe Auszahlungen investive Gebarung							9 000,00	9 000,00	0,00
SA2	Saldo (2) Geldfluss aus der Investiven Gebarung (33 - 34)							-9 000,00	-9 000,00	0,00
SA3	Saldo (3) Nettofinanzierungssaldo (Saldo 1 + Saldo 2)							-144 700,00	-141 700,00	-3 000,00
Finanzierungstätigkeit										
SU 35	Summe Einzahlungen aus der Finanzierungstätigkeit							0,00	0,00	0,00
SU 36	Summe Auszahlungen aus der Finanzierungstätigkeit							0,00	0,00	0,00
SA4	Saldo (4) Geldfluss aus der Finanzierungstätigkeit (35 - 36)							0,00	0,00	0,00
SA5	Saldo (5) Geldfluss aus der voranschlagswirksamen Gebarung (Saldo 3 + Saldo 4)							-144 700,00	-141 700,00	-3 000,00
269	Sonstige Einrichtungen und Maßnahmen									
269000	Gesund und Fit									
Operative Gebarung										
SU 21 / 31	Summe Erträge / Einzahlungen operative Gebarung				0,00	0,00	0,00	0,00	0,00	0,00
1/269000-613000	Instandhaltung Motorikpark	2224	3224	24	300,00		300,00	300,00		300,00
1/269000-614000	Instandhaltung Gebäude	2224	3224	24	500,00	500,00		500,00	500,00	
1/269000-680000	Planmäßige Abschreibung	2226			4 200,00	4 200,00				
1/269000-710000	Öffentliche Abgaben	2225	3225	24	800,00	800,00		800,00	800,00	
SU 22 / 32	Summe Aufwendungen / Auszahlungen operative Gebarung				5 800,00	5 500,00	300,00	1 600,00	1 300,00	300,00
SA 0 / SA 1	(0) Nettoergebnis (21 - 22) / (1) Geldfluss operative Gebarung (31 - 32)				-5 800,00	-5 500,00	-300,00	-1 600,00	-1 300,00	-300,00
SU 23	Summe Haushaltsrücklagen				0,00	0,00	0,00	0,00	0,00	0,00
SA00	Nettoergebnis nach Zuw./Entn. Haushaltsrücklagen (Saldo 0 +/- SU23)				-5 800,00	-5 500,00	-300,00			
Investive Gebarung										
SU 33	Summe Einzahlungen investive Gebarung							0,00	0,00	0,00
SU 34	Summe Auszahlungen investive Gebarung							0,00	0,00	0,00
SA2	Saldo (2) Geldfluss aus der Investiven Gebarung (33 - 34)							0,00	0,00	0,00
SA3	Saldo (3) Nettofinanzierungssaldo (Saldo 1 + Saldo 2)							-1 600,00	-1 300,00	-300,00
Finanzierungstätigkeit										
SU 35	Summe Einzahlungen aus der Finanzierungstätigkeit							0,00	0,00	0,00

1. Nachtragsvoranschlag 2023

Marktgemeinde Wiener Neudorf

NVA Ergebnis- und Finanzierungsvoranschlag Detailnachweis

		MVAG VC QU			Ergebnisvoranschlag			Finanzierungsvoranschlag		
		EH	FH		VA 2023 inkl. NVA	VA 2023	1. NVA	VA 2023 inkl. NVA	VA 2023	1. NVA
SU 36	Summe Auszahlungen aus der Finanzierungstätigkeit							0,00	0,00	0,00
SA4	Saldo (4) Geldfluss aus der Finanzierungstätigkeit (35 – 36)							0,00	0,00	0,00
SA5	Saldo (5) Geldfluss aus der voranschlagswirksamen Gebarung (Saldo 3 + Saldo 4)							-1 600,00	-1 300,00	-300,00
269100	Jugend in Bewegung									
	Operative Gebarung									
2/269100+813000	Erträge aus der Auflösung von Investitionszuschüssen (Kapitaltransfers)	2127			2 700,00	2 700,00				
SU 21 / 31	Summe Erträge / Einzahlungen operative Gebarung				2 700,00	2 700,00	0,00	0,00	0,00	0,00
1/269100-613000	Instandhaltung	2224	3224	24	6 200,00	5 500,00	700,00	6 200,00	5 500,00	700,00
1/269100-680000	Planmäßige Abschreibung	2226			12 100,00	12 100,00				
1/269100-700000	Mieten und Betriebskostenersätze	2223	3223	24						
SU 22 / 32	Summe Aufwendungen / Auszahlungen operative Gebarung				18 300,00	17 600,00	700,00	6 200,00	5 500,00	700,00
SA 0 / SA 1	(0) Nettoergebnis (21 - 22) / (1) Geldfluss operative Gebarung (31 – 32)				-15 600,00	-14 900,00	-700,00	-6 200,00	-5 500,00	-700,00
SU 23	Summe Haushaltsrücklagen				0,00	0,00	0,00	0,00	0,00	0,00
SA00	Nettoergebnis nach Zuw./Entn. Haushaltsrücklagen (Saldo 0 +/- SU23)				-15 600,00	-14 900,00	-700,00			
	Investive Gebarung									
SU 33	Summe Einzahlungen investive Gebarung							0,00	0,00	0,00
1/269100-042000	Amts-, Betriebs- und Geschäftsausstattung		3415	2 41						
SU 34	Summe Auszahlungen investive Gebarung							0,00	0,00	0,00
SA2	Saldo (2) Geldfluss aus der Investiven Gebarung (33 – 34)							0,00	0,00	0,00
SA3	Saldo (3) Nettofinanzierungssaldo (Saldo 1 + Saldo 2)							-6 200,00	-5 500,00	-700,00
	Finanzierungstätigkeit									
SU 35	Summe Einzahlungen aus der Finanzierungstätigkeit							0,00	0,00	0,00
SU 36	Summe Auszahlungen aus der Finanzierungstätigkeit							0,00	0,00	0,00
SA4	Saldo (4) Geldfluss aus der Finanzierungstätigkeit (35 – 36)							0,00	0,00	0,00
SA5	Saldo (5) Geldfluss aus der voranschlagswirksamen Gebarung (Saldo 3 + Saldo 4)							-6 200,00	-5 500,00	-700,00
27	Erwachsenenbildung									
273	Volksbüchereien									
273000	Volksbüchereien									
	Operative Gebarung									
2/273000+871000	Landesbeitrag	2121	3121	33						
SU 21 / 31	Summe Erträge / Einzahlungen operative Gebarung				0,00	0,00	0,00	0,00	0,00	0,00
1/273000-400300	Geringwertige Wirtschaftsgüter (GWG)	2221	3221	23	800,00	500,00	300,00	800,00	500,00	300,00
1/273000-456000	Büromaterial	2221	3221	23	1 000,00	700,00	300,00	1 000,00	700,00	300,00

1. Nachtragsvoranschlag 2023

Marktgemeinde Wiener Neudorf

NVA Ergebnis- und Finanzierungsvoranschlag Detailnachweis

		MVAG		VC QU	Ergebnisvoranschlag		Finanzierungsvoranschlag			
		EH	FH		VA 2023 inkl. NVA	VA 2023	1. NVA	VA 2023 inkl. NVA	VA 2023	1. NVA
1/273000-457000	Ankauf von Büchern	2221	3221	23	7 500,00	7 500,00		7 500,00	7 500,00	
1/273000-459000	Sonstige Verbrauchsgüter	2221	3221	23	300,00	300,00		300,00	300,00	
1/273000-510000	Bezüge Vertr. Bedienst. Schema I (Ang.)	2211	3211	20	51 100,00	51 100,00		51 100,00	51 100,00	
1/273000-582000	DGB.z.Ausgl.Fonds f.Fam.B.Vertr.Bed	2212	3212	20	2 100,00	2 100,00		2 100,00	2 100,00	
1/273000-582010	DGB BVA Vertragsbedienstete	2212	3212	20	10 300,00	10 300,00		10 300,00	10 300,00	
1/273000-582100	Abfertigung Neu	2212	3212	20	800,00	800,00		800,00	800,00	
1/273000-592000	Dotierung von Rückstellungen für Jubiläumszuwendungen	2214			200,00	200,00				
1/273000-618000	Instandhaltung von sonst. Anlagen	2224	3224	24	100,00	100,00		100,00	100,00	
1/273000-631000	Telekommunikationsdienste	2222	3222	24	200,00	200,00		200,00	200,00	
1/273000-680000	Planmäßige Abschreibung	2226			2 300,00	2 300,00				
1/273000-724000	Reisegebühren	2225	3225	24	200,00	200,00		200,00	200,00	
1/273000-728000	Aufwand für Veranstaltungen	2225	3225	24	1 500,00	1 500,00		1 500,00	1 500,00	
SU 22 / 32	Summe Aufwendungen / Auszahlungen operative Gebarung				78 400,00	77 800,00	600,00	75 900,00	75 300,00	600,00
SA 0 / SA 1	(0) Nettoergebnis (21 - 22) / (1) Geldfluss operative Gebarung (31 - 32)				-78 400,00	-77 800,00	-600,00	-75 900,00	-75 300,00	-600,00
SU 23	Summe Haushaltsrücklagen				0,00	0,00	0,00	0,00	0,00	0,00
SA00	Nettoergebnis nach Zuw./Entn. Haushaltsrücklagen (Saldo 0 +/- SU23)				-78 400,00	-77 800,00	-600,00			
Investive Gebarung										
SU 33	Summe Einzahlungen investive Gebarung							0,00	0,00	0,00
1/273000-010000	Bücherzelle		3413	2 40				3 600,00		3 600,00
1/273000-042000	Amts-,Betriebs-u.Geschäftsausstattung		3415	2 41				1 000,00	1 000,00	
SU 34	Summe Auszahlungen investive Gebarung							4 600,00	1 000,00	3 600,00
SA2	Saldo (2) Geldfluss aus der Investiven Gebarung (33 - 34)							-4 600,00	-1 000,00	-3 600,00
SA3	Saldo (3) Nettofinanzierungssaldo (Saldo 1 + Saldo 2)							-80 500,00	-76 300,00	-4 200,00
Finanzierungstätigkeit										
SU 35	Summe Einzahlungen aus der Finanzierungstätigkeit							0,00	0,00	0,00
SU 36	Summe Auszahlungen aus der Finanzierungstätigkeit							0,00	0,00	0,00
SA4	Saldo (4) Geldfluss aus der Finanzierungstätigkeit (35 - 36)							0,00	0,00	0,00
SA5	Saldo (5) Geldfluss aus der voranschlagswirksamen Gebarung (Saldo 3 + Saldo 4)							-80 500,00	-76 300,00	-4 200,00
279	Sonstige Einrichtungen und Maßnahmen									
279100	Erwachsenenbildung									
Operative Gebarung										
SU 21 / 31	Summe Erträge / Einzahlungen operative Gebarung				0,00	0,00	0,00	0,00	0,00	0,00
1/279100-728000	Entgelte für sonstige Leistungen	2225	3225	24	3 000,00	3 000,00		3 000,00	3 000,00	
SU 22 / 32	Summe Aufwendungen / Auszahlungen operative Gebarung				3 000,00	3 000,00	0,00	3 000,00	3 000,00	0,00
SA 0 / SA 1	(0) Nettoergebnis (21 - 22) / (1) Geldfluss operative Gebarung (31 - 32)				-3 000,00	-3 000,00	0,00	-3 000,00	-3 000,00	0,00
SU 23	Summe Haushaltsrücklagen				0,00	0,00	0,00	0,00	0,00	0,00

1. Nachtragsvoranschlag 2023

Marktgemeinde Wiener Neudorf

NVA Ergebnis- und Finanzierungsvoranschlag Detailnachweis

	MVAG	VC QU	Ergebnisvoranschlag			Finanzierungsvoranschlag				
			EH	FH	VA 2023 inkl. NVA	VA 2023	1. NVA	VA 2023 inkl. NVA	VA 2023	1. NVA
SA00	Nettoergebnis nach Zuw./Entn. Haushaltsrücklagen (Saldo 0 +/- SU23)				-3 000,00	-3 000,00	0,00			
Investive Gebarung										
SU 33	Summe Einzahlungen investive Gebarung						0,00	0,00	0,00	0,00
SU 34	Summe Auszahlungen investive Gebarung						0,00	0,00	0,00	0,00
SA2	Saldo (2) Geldfluss aus der Investiven Gebarung (33 – 34)						0,00	0,00	0,00	0,00
SA3	Saldo (3) Nettofinanzierungssaldo (Saldo 1 + Saldo 2)						-3 000,00	-3 000,00	0,00	0,00
Finanzierungstätigkeit										
SU 35	Summe Einzahlungen aus der Finanzierungstätigkeit						0,00	0,00	0,00	0,00
SU 36	Summe Auszahlungen aus der Finanzierungstätigkeit						0,00	0,00	0,00	0,00
SA4	Saldo (4) Geldfluss aus der Finanzierungstätigkeit (35 – 36)						0,00	0,00	0,00	0,00
SA5	Saldo (5) Geldfluss aus der voranschlagswirksamen Gebarung (Saldo 3 + Saldo 4)						-3 000,00	-3 000,00	0,00	0,00
28	Forschung und Wissenschaft									
282	Studienbeihilfen									
282000	Studienbeihilfen									
Operative Gebarung										
SU 21 / 31	Summe Erträge / Einzahlungen operative Gebarung				0,00	0,00	0,00	0,00	0,00	0,00
1/282000-768000	Zuschuss Semesterticket	2234 3234 27								
1/282000-768010	Mobilitätsförderung	2234 3234 27			2 400,00	4 000,00	-1 600,00	2 400,00	4 000,00	-1 600,00
1/282000-768020	Förderung Auslandssemester	2234 3234 27			2 100,00	2 100,00		2 100,00	2 100,00	
SU 22 / 32	Summe Aufwendungen / Auszahlungen operative Gebarung				4 500,00	6 100,00	-1 600,00	4 500,00	6 100,00	-1 600,00
SA 0 / SA 1	(0) Nettoergebnis (21 - 22) / (1) Geldfluss operative Gebarung (31 – 32)				-4 500,00	-6 100,00	1 600,00	-4 500,00	-6 100,00	1 600,00
SU 23	Summe Haushaltsrücklagen				0,00	0,00	0,00	0,00	0,00	0,00
SA00	Nettoergebnis nach Zuw./Entn. Haushaltsrücklagen (Saldo 0 +/- SU23)				-4 500,00	-6 100,00	1 600,00			
Investive Gebarung										
SU 33	Summe Einzahlungen investive Gebarung						0,00	0,00	0,00	0,00
SU 34	Summe Auszahlungen investive Gebarung						0,00	0,00	0,00	0,00
SA2	Saldo (2) Geldfluss aus der Investiven Gebarung (33 – 34)						0,00	0,00	0,00	0,00
SA3	Saldo (3) Nettofinanzierungssaldo (Saldo 1 + Saldo 2)						-4 500,00	-6 100,00	1 600,00	1 600,00
Finanzierungstätigkeit										
SU 35	Summe Einzahlungen aus der Finanzierungstätigkeit						0,00	0,00	0,00	0,00
SU 36	Summe Auszahlungen aus der Finanzierungstätigkeit						0,00	0,00	0,00	0,00
SA4	Saldo (4) Geldfluss aus der Finanzierungstätigkeit (35 – 36)						0,00	0,00	0,00	0,00
SA5	Saldo (5) Geldfluss aus der voranschlagswirksamen Gebarung (Saldo 3 + Saldo 4)						-4 500,00	-6 100,00	1 600,00	1 600,00

1. Nachtragsvoranschlag 2023

Marktgemeinde Wiener Neudorf

NVA Ergebnis- und Finanzierungsvoranschlag Detailnachweis

		MVAG		VC QU	Ergebnisvoranschlag		Finanzierungsvoranschlag			
		EH	FH		VA 2023 inkl. NVA	VA 2023	1. NVA	VA 2023 inkl. NVA	VA 2023	1. NVA
283	Wissenschaftliche Archive									
283000	Wissenschaft.Archive/Studienbibl.									
Operative Gebarung										
2/283000+871000	Landesförderung "Digitalisierung Archiv"	2121	3121	33						
SU 21 / 31	Summe Erträge / Einzahlungen operative Gebarung				0,00	0,00	0,00	0,00	0,00	0,00
1/283000-400300	Geringwertige Wirtschaftsgüter (GWG)	2221	3221	23	300,00	300,00		300,00	300,00	
1/283000-457000	Druckwerke, wissenschaftliches Material	2221	3221	23	600,00	600,00		600,00	600,00	
1/283000-459000	Sonstige Verbrauchsgüter	2221	3221	23	500,00	500,00		500,00	500,00	
1/283000-600000	Energiebezüge Strom	2222	3222	24	2 800,00	2 800,00		2 800,00	2 800,00	
1/283000-600300	Beheizung	2222	3222	24	1 600,00	1 600,00		1 600,00	1 600,00	
1/283000-618000	Instandhaltung von sonst. Anlagen	2224	3224	24	500,00	500,00		500,00	500,00	
1/283000-631000	Telekommunikationsdienste	2222	3222	24	1 000,00	1 000,00		1 000,00	1 000,00	
1/283000-670000	Versicherungen	2222	3222	24	100,00	100,00		100,00	100,00	
1/283000-680000	Planmäßige Abschreibung	2226			600,00	600,00				
1/283000-728000	Entgelte für sonstige Leistungen	2225	3225	24	500,00	500,00		500,00	500,00	
SU 22 / 32	Summe Aufwendungen / Auszahlungen operative Gebarung				8 500,00	8 500,00	0,00	7 900,00	7 900,00	0,00
SA 0 / SA 1	(0) Nettoergebnis (21 - 22) / (1) Geldfluss operative Gebarung (31 - 32)				-8 500,00	-8 500,00	0,00	-7 900,00	-7 900,00	0,00
SU 23	Summe Haushaltsrücklagen				0,00	0,00	0,00	0,00	0,00	0,00
SA00	Nettoergebnis nach Zuw./Entn. Haushaltsrücklagen (Saldo 0 +/- SU23)				-8 500,00	-8 500,00	0,00			
Investive Gebarung										
SU 33	Summe Einzahlungen investive Gebarung						0,00	0,00	0,00	0,00
1/283000-042000	Amts-,Betriebs-u.Geschäftsausstattung		3415	2 41			1 600,00	1 600,00		
SU 34	Summe Auszahlungen investive Gebarung						1 600,00	1 600,00	0,00	0,00
SA2	Saldo (2) Geldfluss aus der Investiven Gebarung (33 - 34)						-1 600,00	-1 600,00	0,00	0,00
SA3	Saldo (3) Nettofinanzierungssaldo (Saldo 1 + Saldo 2)						-9 500,00	-9 500,00	0,00	0,00
Finanzierungstätigkeit										
SU 35	Summe Einzahlungen aus der Finanzierungstätigkeit						0,00	0,00	0,00	0,00
SU 36	Summe Auszahlungen aus der Finanzierungstätigkeit						0,00	0,00	0,00	0,00
SA4	Saldo (4) Geldfluss aus der Finanzierungstätigkeit (35 - 36)						0,00	0,00	0,00	0,00
SA5	Saldo (5) Geldfluss aus der voranschlagswirksamen Gebarung (Saldo 3 + Saldo 4)						-9 500,00	-9 500,00	0,00	0,00

1. Nachtragsvoranschlag 2023

Marktgemeinde Wiener Neudorf

NVA Ergebnis- und Finanzierungsvoranschlag Detailnachweis

	MVAG	VC QU	Ergebnisvoranschlag		Finanzierungsvoranschlag					
			EH	FH	VA 2023 inkl. NVA	VA 2023	1. NVA	VA 2023 inkl. NVA	VA 2023	1. NVA
3 Kunst, Kultur und Kultus										
31	Bildende Künste									
312	Maßnahmen zur Förderung der bildenden Künste									
312000	Maßnahmen zur Förderung der bild. Künste									
Operative Gebarung										
SU 21 / 31	Summe Erträge / Einzahlungen operative Gebarung			0,00	0,00	0,00	0,00	0,00	0,00	0,00
1/312000-680000	Planmäßige Abschreibung	2226		800,00	800,00					
SU 22 / 32	Summe Aufwendungen / Auszahlungen operative Gebarung			800,00	800,00	0,00	0,00	0,00	0,00	0,00
SA 0 / SA 1	(0) Nettoergebnis (21 - 22) / (1) Geldfluss operative Gebarung (31 - 32)			-800,00	-800,00	0,00	0,00	0,00	0,00	0,00
SU 23	Summe Haushaltsrücklagen			0,00	0,00	0,00	0,00	0,00	0,00	0,00
SA00	Nettoergebnis nach Zuw./Entn. Haushaltsrücklagen (Saldo 0 +/- SU23)			-800,00	-800,00	0,00				
Investive Gebarung										
SU 33	Summe Einzahlungen investive Gebarung					0,00	0,00	0,00	0,00	0,00
1/312000-042000	Ankauf von Bildern	3415	2 41			5 000,00	5 000,00			
SU 34	Summe Auszahlungen investive Gebarung					5 000,00	5 000,00	0,00	0,00	0,00
SA2	Saldo (2) Geldfluss aus der Investiven Gebarung (33 - 34)					-5 000,00	-5 000,00	0,00	0,00	0,00
SA3	Saldo (3) Nettofinanzierungssaldo (Saldo 1 + Saldo 2)					-5 000,00	-5 000,00	0,00	0,00	0,00
Finanzierungstätigkeit										
SU 35	Summe Einzahlungen aus der Finanzierungstätigkeit					0,00	0,00	0,00	0,00	0,00
SU 36	Summe Auszahlungen aus der Finanzierungstätigkeit					0,00	0,00	0,00	0,00	0,00
SA4	Saldo (4) Geldfluss aus der Finanzierungstätigkeit (35 - 36)					0,00	0,00	0,00	0,00	0,00
SA5	Saldo (5) Geldfluss aus der voranschlagswirksamen Gebarung (Saldo 3 + Saldo 4)					-5 000,00	-5 000,00	0,00	0,00	0,00
32	Musik und darstellende Kunst									
320	Ausbildung in Musik und darstellender Kunst									
320000	Musikschule									
Operative Gebarung										
2/320000+810000	Besuchsgelder	2114	3114	13	159 500,00	159 500,00		159 500,00	159 500,00	
2/320000+810100	Leihgebühr für Instrumente	2114	3114	13	1 100,00	1 100,00		1 100,00	1 100,00	
2/320000+817500	Erträge aus der Auflösung von sonstigen Rückstellungen	2117			77 400,00	77 400,00				
2/320000+863000	Förderung AMS	2121	3121	15	12 000,00	12 000,00		12 000,00	12 000,00	
2/320000+871000	Landesbeitrag	2121	3121	33	192 200,00	180 500,00	11 700,00	192 200,00	180 500,00	11 700,00
SU 21 / 31	Summe Erträge / Einzahlungen operative Gebarung				442 200,00	430 500,00	11 700,00	364 800,00	353 100,00	11 700,00
1/320000-400000	Geringwertige Wirtschaftsgüter (GWG)	2221	3221	23	1 000,00	1 000,00		1 000,00	1 000,00	
1/320000-454000	Reinigungsmittel	2221	3221	23	1 000,00	1 000,00		1 000,00	1 000,00	

1. Nachtragsvoranschlag 2023

Marktgemeinde Wiener Neudorf

NVA Ergebnis- und Finanzierungsvoranschlag Detailnachweis

		MVAG		VC QU	Ergebnisvoranschlag		Finanzierungsvoranschlag			
		EH	FH		VA 2023 inkl. NVA	VA 2023	1. NVA	VA 2023 inkl. NVA	VA 2023	1. NVA
1/320000-456000	Büromaterial	2221	3221	23	1 000,00	1 000,00		1 000,00	1 000,00	
1/320000-457000	Noten	2221	3221	23	3 500,00	3 500,00		3 500,00	3 500,00	
1/320000-458000	Mittel zur ärztlichen Betreuung etc	2221	3221	23	200,00	200,00		200,00	200,00	
1/320000-459000	Sonstige Verbrauchsgüter	2221	3221	23	2 000,00	2 000,00		2 000,00	2 000,00	
1/320000-510000	Bezüge Vertr. Bedienst. Schema I (Ang.)	2211	3211	20	847 300,00	847 300,00		847 300,00	847 300,00	
1/320000-522000	Geldbezüge der nicht ganzjährig beschäftigten Angestellten	2211	3211	20						
1/320000-582000	DGB.z.Ausgl.Fonds f.Fam.B.Vertr.Bed	2212	3212	20	29 100,00	29 100,00		29 100,00	29 100,00	
1/320000-582010	DGB BVA Vertragsbedienstete	2212	3212	20	125 400,00	125 400,00		125 400,00	125 400,00	
1/320000-582100	Abfertigung Neu	2212	3212	20	9 500,00	9 500,00		9 500,00	9 500,00	
1/320000-582200	DGB Sozialversicherung VB	2212	3212	20	33 600,00	33 600,00		33 600,00	33 600,00	
1/320000-588000	Kommunalsteuer Bedienstete	2212	3212	20	23 900,00	23 900,00		23 900,00	23 900,00	
1/320000-591000	Dotierung von Rückstellungen für Abfertigungen	2214			4 100,00	4 100,00				
1/320000-592000	Dotierung von Rückstellungen für Jubiläumszuwendungen	2214			16 000,00	16 000,00				
1/320000-600000	Energiebezüge Strom	2222	3222	24	18 800,00	18 800,00		18 800,00	18 800,00	
1/320000-600300	Beheizung	2222	3222	24	4 500,00	4 500,00		4 500,00	4 500,00	
1/320000-614000	Instandhaltung Gebäude	2224	3224	24	1 000,00	1 000,00		1 000,00	1 000,00	
1/320000-618000	Instandhaltung von sonst. Anlagen	2224	3224	24	6 000,00	6 000,00		6 000,00	6 000,00	
1/320000-631000	Telekommunikationsdienste	2222	3222	24	1 400,00	1 400,00		1 400,00	1 400,00	
1/320000-670000	Versicherung der Einrichtung	2222	3222	24	200,00	200,00		200,00	200,00	
1/320000-680000	Planmäßige Abschreibung	2226			8 600,00	8 600,00				
1/320000-710100	Kommunalsteuer Bedienstete	2225	3225	24						
1/320000-724000	Reisegebühren	2225	3225	24	1 200,00	1 200,00		1 200,00	1 200,00	
1/320000-728000	Veranstaltungen	2225	3225	24	13 700,00	3 000,00	10 700,00	13 700,00	3 000,00	10 700,00
1/320000-728500	Reinigung	2225	3225	24	700,00	700,00		700,00	700,00	
1/320000-768000	Begabtenförderung	2234	3234	27	2 000,00	2 000,00		2 000,00	2 000,00	
SU 22 / 32	Summe Aufwendungen / Auszahlungen operative Gebarung				1 155 700,00	1 145 000,00	10 700,00	1 127 000,00	1 116 300,00	10 700,00
SA 0 / SA 1	(0) Nettoergebnis (21 - 22) / (1) Geldfluss operative Gebarung (31 - 32)				-713 500,00	-714 500,00	1 000,00	-762 200,00	-763 200,00	1 000,00
SU 23	Summe Haushaltsrücklagen				0,00	0,00	0,00	0,00	0,00	0,00
SA00	Nettoergebnis nach Zuw./Entn. Haushaltsrücklagen (Saldo 0 +/- SU23)				-713 500,00	-714 500,00	1 000,00			
Investive Gebarung										
SU 33	Summe Einzahlungen investive Gebarung							0,00	0,00	0,00
1/320000-042000	Amts-, Betriebs- u. Geschäftsausstattung		3415	2 41				15 000,00	15 000,00	
SU 34	Summe Auszahlungen investive Gebarung							15 000,00	15 000,00	0,00
SA2	Saldo (2) Geldfluss aus der Investiven Gebarung (33 - 34)							-15 000,00	-15 000,00	0,00
SA3	Saldo (3) Nettofinanzierungssaldo (Saldo 1 + Saldo 2)							-777 200,00	-778 200,00	1 000,00

1. Nachtragsvoranschlag 2023

Marktgemeinde Wiener Neudorf

NVA Ergebnis- und Finanzierungsvoranschlag Detailnachweis

	MVAG	VC QU	Ergebnisvoranschlag		Finanzierungsvoranschlag					
			EH	FH	VA 2023 inkl. NVA	VA 2023	1. NVA	VA 2023 inkl. NVA	VA 2023	1. NVA
Finanzierungstätigkeit										
SU 35			Summe Einzahlungen aus der Finanzierungstätigkeit					0,00	0,00	0,00
SU 36			Summe Auszahlungen aus der Finanzierungstätigkeit					0,00	0,00	0,00
SA4			Saldo (4) Geldfluss aus der Finanzierungstätigkeit (35 – 36)					0,00	0,00	0,00
SA5			Saldo (5) Geldfluss aus der voranschlagswirksamen Gebarung (Saldo 3 + Saldo 4)					-777 200,00	-778 200,00	1 000,00
36 Heimatpflege										
360 Heimatmuseen										
360000 Museum										
Operative Gebarung										
2/360000+871000			Landesbeitrag Eumig-Museum	2121	3121	33		22 000,00	22 000,00	22 000,00
SU 21 / 31			Summe Erträge / Einzahlungen operative Gebarung					22 000,00	0,00	22 000,00
1/360000-680000			Planmäßige Abschreibung	2226				4 300,00	4 300,00	
SU 22 / 32			Summe Aufwendungen / Auszahlungen operative Gebarung					4 300,00	4 300,00	0,00
SA 0 / SA 1			(0) Nettoergebnis (21 - 22) / (1) Geldfluss operative Gebarung (31 – 32)					17 700,00	-4 300,00	22 000,00
SU 23			Summe Haushaltsrücklagen					0,00	0,00	0,00
SA00			Nettoergebnis nach Zuw./Entn. Haushaltsrücklagen (Saldo 0 +/- SU23)					17 700,00	-4 300,00	22 000,00
Investive Gebarung										
SU 33			Summe Einzahlungen investive Gebarung						0,00	0,00
1/360000-006000			Sonstige Grundstückseinrichtungen	3412	2	40				
SU 34			Summe Auszahlungen investive Gebarung						0,00	0,00
SA2			Saldo (2) Geldfluss aus der Investiven Gebarung (33 – 34)						0,00	0,00
SA3			Saldo (3) Nettofinanzierungssaldo (Saldo 1 + Saldo 2)						22 000,00	0,00
Finanzierungstätigkeit										
SU 35			Summe Einzahlungen aus der Finanzierungstätigkeit						0,00	0,00
SU 36			Summe Auszahlungen aus der Finanzierungstätigkeit						0,00	0,00
SA4			Saldo (4) Geldfluss aus der Finanzierungstätigkeit (35 – 36)						0,00	0,00
SA5			Saldo (5) Geldfluss aus der voranschlagswirksamen Gebarung (Saldo 3 + Saldo 4)						22 000,00	0,00
362 Denkmalpflege										
362000 Denkmalpflege										
Operative Gebarung										
6/362000+829910			Sonstige Erträge	2116	3116	1	18	30 000,00	30 000,00	
SU 21 / 31			Summe Erträge / Einzahlungen operative Gebarung					30 000,00	30 000,00	0,00
1/362000-600000			Energiebezüge Strom	2222	3222		24	1 600,00	1 600,00	
1/362000-619000			Instandhaltung von Denkmälern	2224	3224		24	5 000,00	5 000,00	
1/362000-680000			Planmäßige Abschreibung	2226				100,00	100,00	

1. Nachtragsvoranschlag 2023

Marktgemeinde Wiener Neudorf

NVA Ergebnis- und Finanzierungsvoranschlag Detailnachweis

		MVAG		VC QU	Ergebnisvoranschlag			Finanzierungsvoranschlag			
		EH	FH		VA 2023 inkl. NVA	VA 2023	1. NVA	VA 2023 inkl. NVA	VA 2023	1. NVA	
5/362000-729961	Zuführung Ist-Ü zu Vorhaben	2225	3225	1	24						
SU 22 / 32	Summe Aufwendungen / Auszahlungen operative Gebarung					6 700,00	6 700,00	0,00	6 600,00	6 600,00	0,00
SA 0 / SA 1	(0) Nettoergebnis (21 - 22) / (1) Geldfluss operative Gebarung (31 - 32)					23 300,00	23 300,00	0,00	23 400,00	23 400,00	0,00
SU 23	Summe Haushaltsrücklagen					0,00	0,00	0,00	0,00	0,00	0,00
SA00	Nettoergebnis nach Zuw./Entn. Haushaltsrücklagen (Saldo 0 +/- SU23)					23 300,00	23 300,00	0,00			
Investive Gebarung											
SU 33	Summe Einzahlungen investive Gebarung								0,00	0,00	0,00
5/362000-015000	Klosterkirche			3416	1	40			30 000,00	30 000,00	
SU 34	Summe Auszahlungen investive Gebarung								30 000,00	30 000,00	0,00
SA2	Saldo (2) Geldfluss aus der Investiven Gebarung (33 - 34)								-30 000,00	-30 000,00	0,00
SA3	Saldo (3) Nettofinanzierungssaldo (Saldo 1 + Saldo 2)								-6 600,00	-6 600,00	0,00
Finanzierungstätigkeit											
SU 35	Summe Einzahlungen aus der Finanzierungstätigkeit								0,00	0,00	0,00
SU 36	Summe Auszahlungen aus der Finanzierungstätigkeit								0,00	0,00	0,00
SA4	Saldo (4) Geldfluss aus der Finanzierungstätigkeit (35 - 36)								0,00	0,00	0,00
SA5	Saldo (5) Geldfluss aus der voranschlagswirksamen Gebarung (Saldo 3 + Saldo 4)								-6 600,00	-6 600,00	0,00
362100	Denkmalpflege										
Operative Gebarung											
6/362100+829910	Sonstige Erträge	2116	3116	1	18	16 800,00	20 000,00	-3 200,00	16 800,00	20 000,00	-3 200,00
6/362100+829961	Zuführung Ist-Überschuss aus Vorhaben	2116	3116	1	18						
SU 21 / 31	Summe Erträge / Einzahlungen operative Gebarung					16 800,00	20 000,00	-3 200,00	16 800,00	20 000,00	-3 200,00
1/362100-650000	Zinsen für Finanzschulden in Euro	2241	3241		25	5 300,00	5 300,00		5 300,00	5 300,00	
1/362100-680000	Planmäßige Abschreibung	2226				2 200,00	2 200,00				
SU 22 / 32	Summe Aufwendungen / Auszahlungen operative Gebarung					7 500,00	7 500,00	0,00	5 300,00	5 300,00	0,00
SA 0 / SA 1	(0) Nettoergebnis (21 - 22) / (1) Geldfluss operative Gebarung (31 - 32)					9 300,00	12 500,00	-3 200,00	11 500,00	14 700,00	-3 200,00
SU 23	Summe Haushaltsrücklagen					0,00	0,00	0,00	0,00	0,00	0,00
SA00	Nettoergebnis nach Zuw./Entn. Haushaltsrücklagen (Saldo 0 +/- SU23)					9 300,00	12 500,00	-3 200,00			
Investive Gebarung											
SU 33	Summe Einzahlungen investive Gebarung								0,00	0,00	0,00
5/362100-006000	Gestaltung Mahnmahl			3412	1	40			100 000,00	100 000,00	
SU 34	Summe Auszahlungen investive Gebarung								100 000,00	100 000,00	0,00
SA2	Saldo (2) Geldfluss aus der Investiven Gebarung (33 - 34)								-100 000,00	-100 000,00	0,00
SA3	Saldo (3) Nettofinanzierungssaldo (Saldo 1 + Saldo 2)								-88 500,00	-85 300,00	-3 200,00
Finanzierungstätigkeit											
6/362100+346000	Investitionsdarlehen von Finanzunternehmen			3514	1	55					
SU 35	Summe Einzahlungen aus der Finanzierungstätigkeit								0,00	0,00	0,00

1. Nachtragsvoranschlag 2023

Marktgemeinde Wiener Neudorf

NVA Ergebnis- und Finanzierungsvoranschlag Detailnachweis

		MVAG		VC QU	Ergebnisvoranschlag			Finanzierungsvoranschlag		
		EH	FH		VA 2023 inkl. NVA	VA 2023	1. NVA	VA 2023 inkl. NVA	VA 2023	1. NVA
1/362100-346000	Investitionsdarlehen von Finanzunternehmen		3614	65				7 900,00	7 900,00	
SU 36	Summe Auszahlungen aus der Finanzierungstätigkeit							7 900,00	7 900,00	0,00
SA4	Saldo (4) Geldfluss aus der Finanzierungstätigkeit (35 – 36)							-7 900,00	-7 900,00	0,00
SA5	Saldo (5) Geldfluss aus der voranschlagswirksamen Gebarung (Saldo 3 + Saldo 4)							-96 400,00	-93 200,00	-3 200,00
363	Altstadterhaltung und Ortsbildpflege									
363000	Altstadterhaltung u. Ortsbildpflege									
Operative Gebarung										
2/363000+861000	Förderung Dorf-u.Stadterneuerung	2121	3121	15	14 000,00	14 000,00		14 000,00	14 000,00	
SU 21 / 31	Summe Erträge / Einzahlungen operative Gebarung				14 000,00	14 000,00	0,00	14 000,00	14 000,00	0,00
1/363000-726000	Dorf-u. Stadterneuerung	2225	3225	24	7 200,00		7 200,00	7 200,00		7 200,00
1/363000-728000	Ortsbildpflege	2225	3225	24	40 000,00	38 000,00	2 000,00	40 000,00	38 000,00	2 000,00
SU 22 / 32	Summe Aufwendungen / Auszahlungen operative Gebarung				47 200,00	38 000,00	9 200,00	47 200,00	38 000,00	9 200,00
SA 0 / SA 1	(0) Nettoergebnis (21 - 22) / (1) Geldfluss operative Gebarung (31 – 32)				-33 200,00	-24 000,00	-9 200,00	-33 200,00	-24 000,00	-9 200,00
SU 23	Summe Haushaltsrücklagen				0,00	0,00	0,00	0,00	0,00	0,00
SA00	Nettoergebnis nach Zuw./Entn. Haushaltsrücklagen (Saldo 0 +/- SU23)				-33 200,00	-24 000,00	-9 200,00			
Investive Gebarung										
SU 33	Summe Einzahlungen investive Gebarung							0,00	0,00	0,00
1/363000-042000	Amts-, Betriebs- und Geschäftsausstattung		3415	2 41				19 200,00	19 200,00	
SU 34	Summe Auszahlungen investive Gebarung							19 200,00	19 200,00	0,00
SA2	Saldo (2) Geldfluss aus der Investiven Gebarung (33 – 34)							-19 200,00	-19 200,00	0,00
SA3	Saldo (3) Nettofinanzierungssaldo (Saldo 1 + Saldo 2)							-52 400,00	-43 200,00	-9 200,00
Finanzierungstätigkeit										
SU 35	Summe Einzahlungen aus der Finanzierungstätigkeit							0,00	0,00	0,00
SU 36	Summe Auszahlungen aus der Finanzierungstätigkeit							0,00	0,00	0,00
SA4	Saldo (4) Geldfluss aus der Finanzierungstätigkeit (35 – 36)							0,00	0,00	0,00
SA5	Saldo (5) Geldfluss aus der voranschlagswirksamen Gebarung (Saldo 3 + Saldo 4)							-52 400,00	-43 200,00	-9 200,00
369	Sonstige Einrichtungen und Maßnahmen									
369000	Sonstige Einrichtungen u. Maßnahmen									
Operative Gebarung										
SU 21 / 31	Summe Erträge / Einzahlungen operative Gebarung				0,00	0,00	0,00	0,00	0,00	0,00
1/369000-600000	Energiebezüge Strom	2222	3222	24	1 600,00	1 600,00		1 600,00	1 600,00	
1/369000-680000	Planmäßige Abschreibung	2226			11 200,00	11 200,00				
1/369000-728000	Brauchtumpflege	2225	3225	24	18 000,00	15 000,00	3 000,00	18 000,00	15 000,00	3 000,00

1. Nachtragsvoranschlag 2023

Marktgemeinde Wiener Neudorf

NVA Ergebnis- und Finanzierungsvoranschlag Detailnachweis

		MVAG		VC QU	Ergebnisvoranschlag			Finanzierungsvoranschlag		
		EH	FH		VA 2023 inkl. NVA	VA 2023	1. NVA	VA 2023 inkl. NVA	VA 2023	1. NVA
1/369000-728200	Neue Wiener Neudorfer	2225	3225	24	2 000,00	2 000,00		2 000,00	2 000,00	
SU 22 / 32	Summe Aufwendungen / Auszahlungen operative Gebarung				32 800,00	29 800,00	3 000,00	21 600,00	18 600,00	3 000,00
SA 0 / SA 1	(0) Nettoergebnis (21 - 22) / (1) Geldfluss operative Gebarung (31 - 32)				-32 800,00	-29 800,00	-3 000,00	-21 600,00	-18 600,00	-3 000,00
SU 23	Summe Haushaltsrücklagen				0,00	0,00	0,00	0,00	0,00	0,00
SA00	Nettoergebnis nach Zuw./Entn. Haushaltsrücklagen (Saldo 0 +/- SU23)				-32 800,00	-29 800,00	-3 000,00			
Investive Gebarung										
SU 33	Summe Einzahlungen investive Gebarung							0,00	0,00	0,00
1/369000-050000	Weihnachtsbeleuchtung		3412	2 40						
SU 34	Summe Auszahlungen investive Gebarung							0,00	0,00	0,00
SA2	Saldo (2) Geldfluss aus der Investiven Gebarung (33 - 34)							0,00	0,00	0,00
SA3	Saldo (3) Nettofinanzierungssaldo (Saldo 1 + Saldo 2)							-21 600,00	-18 600,00	-3 000,00
Finanzierungstätigkeit										
SU 35	Summe Einzahlungen aus der Finanzierungstätigkeit							0,00	0,00	0,00
SU 36	Summe Auszahlungen aus der Finanzierungstätigkeit							0,00	0,00	0,00
SA4	Saldo (4) Geldfluss aus der Finanzierungstätigkeit (35 - 36)							0,00	0,00	0,00
SA5	Saldo (5) Geldfluss aus der voranschlagswirksamen Gebarung (Saldo 3 + Saldo 4)							-21 600,00	-18 600,00	-3 000,00
38 Sonstige Kulturpflege										
380 Einrichtungen der Kulturpflege										
380000 Altes Rathaus										
Operative Gebarung										
2/380000+810000	Erlöse aus Veranstaltungen	2114	3114	13	4 000,00	4 000,00		4 000,00	4 000,00	
2/380000+811000	Benützungsgebühren	2115	3115	14	1 600,00	1 600,00		1 600,00	1 600,00	
2/380000+829000	Erträge aus Versicherungsleistungen	2116	3116	18	200,00	200,00		200,00	200,00	
SU 21 / 31	Summe Erträge / Einzahlungen operative Gebarung				5 800,00	5 800,00	0,00	5 800,00	5 800,00	0,00
1/380000-400300	Geringwertige Wirtschaftsgüter (GWG)	2221	3221	23	1 000,00	1 000,00		1 000,00	1 000,00	
1/380000-454000	Reinigungsmittel	2221	3221	23	500,00	500,00		500,00	500,00	
1/380000-458000	Mittel zur ärztlichen Betreuung etc	2221	3221	23	200,00	200,00		200,00	200,00	
1/380000-459000	Sonstige Verbrauchsgüter	2221	3221	23	500,00	500,00		500,00	500,00	
1/380000-600000	Energiebezüge Strom	2222	3222	24	3 600,00	3 600,00		3 600,00	3 600,00	
1/380000-600300	Beheizung	2222	3222	24	2 400,00	2 400,00		2 400,00	2 400,00	
1/380000-614000	Instandhaltung Gebäude	2224	3224	24	7 200,00	4 500,00	2 700,00	7 200,00	4 500,00	2 700,00
1/380000-618000	Instandhaltung von sonst. Anlagen	2224	3224	24	2 500,00	2 500,00		2 500,00	2 500,00	
1/380000-631000	Telekommunikationsdienste	2222	3222	24	400,00	400,00		400,00	400,00	
1/380000-670000	Versicherung	2222	3222	24	800,00	800,00		800,00	800,00	
1/380000-680000	Planmäßige Abschreibung	2226			600,00	600,00				
1/380000-710000	Öffentliche Abgaben	2225	3225	24	1 000,00	1 000,00		1 000,00	1 000,00	

1. Nachtragsvoranschlag 2023

Marktgemeinde Wiener Neudorf

NVA Ergebnis- und Finanzierungsvoranschlag Detailnachweis

		MVAG		VC QU	Ergebnisvoranschlag			Finanzierungsvoranschlag		
		EH	FH		VA 2023 inkl. NVA	VA 2023	1. NVA	VA 2023 inkl. NVA	VA 2023	1. NVA
1/380000-728000	Aufwand für Veranstaltungen	2225	3225	24	20 000,00	20 000,00		20 000,00	20 000,00	
1/380000-728500	Reinigung	2225	3225	24	1 200,00	1 200,00		1 200,00	1 200,00	
SU 22 / 32	Summe Aufwendungen / Auszahlungen operative Gebarung				41 900,00	39 200,00	2 700,00	41 300,00	38 600,00	2 700,00
SA 0 / SA 1	(0) Nettoergebnis (21 - 22) / (1) Geldfluss operative Gebarung (31 - 32)				-36 100,00	-33 400,00	-2 700,00	-35 500,00	-32 800,00	-2 700,00
SU 23	Summe Haushaltsrücklagen				0,00	0,00	0,00	0,00	0,00	0,00
SA00	Nettoergebnis nach Zuw./Entn. Haushaltsrücklagen (Saldo 0 +/- SU23)				-36 100,00	-33 400,00	-2 700,00			
Investive Gebarung										
SU 33	Summe Einzahlungen investive Gebarung							0,00	0,00	0,00
1/380000-042000	Amts-, Betriebs- u. Geschäftsausstattung			3415 2 41				500,00	500,00	
SU 34	Summe Auszahlungen investive Gebarung							500,00	500,00	0,00
SA2	Saldo (2) Geldfluss aus der Investiven Gebarung (33 - 34)							-500,00	-500,00	0,00
SA3	Saldo (3) Nettofinanzierungssaldo (Saldo 1 + Saldo 2)							-36 000,00	-33 300,00	-2 700,00
Finanzierungstätigkeit										
SU 35	Summe Einzahlungen aus der Finanzierungstätigkeit							0,00	0,00	0,00
SU 36	Summe Auszahlungen aus der Finanzierungstätigkeit							0,00	0,00	0,00
SA4	Saldo (4) Geldfluss aus der Finanzierungstätigkeit (35 - 36)							0,00	0,00	0,00
SA5	Saldo (5) Geldfluss aus der voranschlagswirksamen Gebarung (Saldo 3 + Saldo 4)							-36 000,00	-33 300,00	-2 700,00
381	Maßnahmen der Kulturpflege									
381010	Diverse Märkte									
Operative Gebarung										
2/381010+810200	Erlöse aus div. Märkten (20 %)	2114	3114	13	2 000,00	2 000,00		2 000,00	2 000,00	
SU 21 / 31	Summe Erträge / Einzahlungen operative Gebarung				2 000,00	2 000,00	0,00	2 000,00	2 000,00	0,00
1/381010-600000	Energiebezüge Strom	2222	3222	24	6 400,00	6 400,00		6 400,00	6 400,00	
1/381010-728000	Sonstige Ausgaben	2225	3225	24	7 000,00	7 000,00		7 000,00	7 000,00	
1/381010-729100	Sonstige Ausgaben (10%)	2225	3225	24						
1/381010-729200	Sonstige Ausgaben (20%)	2225	3225	24	400,00		400,00	400,00		400,00
SU 22 / 32	Summe Aufwendungen / Auszahlungen operative Gebarung				13 800,00	13 400,00	400,00	13 800,00	13 400,00	400,00
SA 0 / SA 1	(0) Nettoergebnis (21 - 22) / (1) Geldfluss operative Gebarung (31 - 32)				-11 800,00	-11 400,00	-400,00	-11 800,00	-11 400,00	-400,00
SU 23	Summe Haushaltsrücklagen				0,00	0,00	0,00	0,00	0,00	0,00
SA00	Nettoergebnis nach Zuw./Entn. Haushaltsrücklagen (Saldo 0 +/- SU23)				-11 800,00	-11 400,00	-400,00			
Investive Gebarung										
SU 33	Summe Einzahlungen investive Gebarung							0,00	0,00	0,00
SU 34	Summe Auszahlungen investive Gebarung							0,00	0,00	0,00
SA2	Saldo (2) Geldfluss aus der Investiven Gebarung (33 - 34)							0,00	0,00	0,00
SA3	Saldo (3) Nettofinanzierungssaldo (Saldo 1 + Saldo 2)							-11 800,00	-11 400,00	-400,00
Finanzierungstätigkeit										
SU 35	Summe Einzahlungen aus der Finanzierungstätigkeit							0,00	0,00	0,00

1. Nachtragsvoranschlag 2023

Marktgemeinde Wiener Neudorf

NVA Ergebnis- und Finanzierungsvoranschlag Detailnachweis

		MVAG		VC QU	Ergebnisvoranschlag		Finanzierungsvoranschlag			
		EH	FH		VA 2023 inkl. NVA	VA 2023	1. NVA	VA 2023 inkl. NVA	VA 2023	1. NVA
SU 36	Summe Auszahlungen aus der Finanzierungstätigkeit							0,00	0,00	0,00
SA4	Saldo (4) Geldfluss aus der Finanzierungstätigkeit (35 – 36)							0,00	0,00	0,00
SA5	Saldo (5) Geldfluss aus der voranschlagswirksamen Gebarung (Saldo 3 + Saldo 4)							-11 800,00	-11 400,00	-400,00
381020	Sonst. kulturelle Aktivitäten									
Operative Gebarung										
2/381020+810000	Erlöse Kunst und Kulinarik	2114	3114	13	1 200,00	1 200,00		1 200,00	1 200,00	
2/381020+810100	Erlöse Kulturveranstaltungen	2114	3114	13	13 000,00	13 000,00		13 000,00	13 000,00	
2/381020+810200	Erlöse Kultur-ABO	2114	3114	13	59 000,00	59 000,00		59 000,00	59 000,00	
2/381020+810300	Erlöse Kinder-ABO	2114	3114	13	7 000,00	7 000,00		7 000,00	7 000,00	
2/381020+810400	Erlöse Jugend-ABO	2114	3114	13	6 000,00	6 000,00		6 000,00	6 000,00	
2/381020+810500	Erlöse Jugendveranstaltungen	2114	3114	13	15 000,00	15 000,00		15 000,00	15 000,00	
2/381020+810600	Erlöse Kultur im Park	2114	3114	13	19 000,00	19 000,00		19 000,00	19 000,00	
2/381020+811000	Leihgebühren	2115	3115	14	2 000,00	2 000,00		2 000,00	2 000,00	
SU 21 / 31	Summe Erträge / Einzahlungen operative Gebarung				122 200,00	122 200,00	0,00	122 200,00	122 200,00	0,00
1/381020-400300	Geringwertige Wirtschaftsgüter (GWG)	2221	3221	23	3 000,00	3 000,00		3 000,00	3 000,00	
1/381020-618000	Instandhaltung Veranstaltungseinrichtungen	2224	3224	24	8 000,00	8 000,00		8 000,00	8 000,00	
1/381020-631000	Telekommunikationsdienste	2222	3222	24	200,00		200,00	200,00		200,00
1/381020-670000	Versicherungen	2222	3222	24	1 700,00	1 700,00		1 700,00	1 700,00	
1/381020-680000	Planmäßige Abschreibung	2226			8 900,00	8 900,00				
1/381020-728000	Kunst und Kulinarik	2225	3225	24	4 000,00	4 000,00		4 000,00	4 000,00	
1/381020-728100	Sonstige Ausgaben	2225	3225	24	25 000,00	25 000,00		25 000,00	25 000,00	
1/381020-728200	Kultur-ABO	2225	3225	24	65 000,00	65 000,00		65 000,00	65 000,00	
1/381020-728300	Kinder-ABO	2225	3225	24	12 000,00	12 000,00		12 000,00	12 000,00	
1/381020-728400	Jugend-ABO	2225	3225	24	10 000,00	10 000,00		10 000,00	10 000,00	
1/381020-728600	Kultur im Park	2225	3225	24	45 000,00	45 000,00		45 000,00	45 000,00	
1/381020-728700	Jugendveranstaltungen	2225	3225	24	25 900,00	25 900,00		25 900,00	25 900,00	
1/381020-729200	Jugendveranstaltungen	2225	3225	24						
1/381020-729300	Jugend-ABO	2225	3225	24						
1/381020-729400	Kultur im Park	2225	3225	24						
1/381020-729500	Sonstige Ausgaben (10 % voll)	2225	3225	24						
1/381020-729600	Sonstige Ausgaben (20 % voll)	2225	3225	24						
1/381020-729700	Kunst und Kulinarik	2225	3225	24						
1/381020-729800	Kultur-ABO	2225	3225	24	300,00		300,00	300,00		300,00
1/381020-729900	Kinder-ABO	2225	3225	24	1 400,00		1 400,00	1 400,00		1 400,00
SU 22 / 32	Summe Aufwendungen / Auszahlungen operative Gebarung				210 400,00	208 500,00	1 900,00	201 500,00	199 600,00	1 900,00
SA 0 / SA 1	(0) Nettoergebnis (21 - 22) / (1) Geldfluss operative Gebarung (31 – 32)				-88 200,00	-86 300,00	-1 900,00	-79 300,00	-77 400,00	-1 900,00
SU 23	Summe Haushaltsrücklagen				0,00	0,00	0,00	0,00	0,00	0,00

1. Nachtragsvoranschlag 2023

Marktgemeinde Wiener Neudorf

NVA Ergebnis- und Finanzierungsvoranschlag Detailnachweis

		MVAG		VC QU	Ergebnisvoranschlag			Finanzierungsvoranschlag		
		EH	FH		VA 2023 inkl. NVA	VA 2023	1. NVA	VA 2023 inkl. NVA	VA 2023	1. NVA
SA00	Nettoergebnis nach Zuw./Entn. Haushaltsrücklagen (Saldo 0 +/- SU23)				-88 200,00	-86 300,00	-1 900,00			
Investive Gebarung										
SU 33	Summe Einzahlungen investive Gebarung							0,00	0,00	0,00
1/381020-042000	Amts-, Betriebs-u. Geschäftsausstattung	3415	2	41				15 000,00	15 000,00	
1/381020-042100	Veranstaltungshütten	3415	2	41						
1/381020-070000	Aktivierungsfähige Rechte (immaterielle Vermögenswerte)	3411	2	42				4 800,00	2 500,00	2 300,00
SU 34	Summe Auszahlungen investive Gebarung							19 800,00	17 500,00	2 300,00
SA2	Saldo (2) Geldfluss aus der Investiven Gebarung (33 – 34)							-19 800,00	-17 500,00	-2 300,00
SA3	Saldo (3) Nettofinanzierungssaldo (Saldo 1 + Saldo 2)							-99 100,00	-94 900,00	-4 200,00
Finanzierungstätigkeit										
SU 35	Summe Einzahlungen aus der Finanzierungstätigkeit							0,00	0,00	0,00
SU 36	Summe Auszahlungen aus der Finanzierungstätigkeit							0,00	0,00	0,00
SA4	Saldo (4) Geldfluss aus der Finanzierungstätigkeit (35 – 36)							0,00	0,00	0,00
SA5	Saldo (5) Geldfluss aus der voranschlagswirksamen Gebarung (Saldo 3 + Saldo 4)							-99 100,00	-94 900,00	-4 200,00
381030	Veranstaltungs- und Kulturzentrum									
Operative Gebarung										
2/381030+810000	Erlöse aus Veranstaltungen	2114	3114	13	7 000,00	7 000,00		7 000,00	7 000,00	
2/381030+810100	Erlöse Ball der Wiener Neudorfer	2114	3114	13	7 000,00	7 000,00		7 000,00	7 000,00	
2/381030+810200	Ref. Tischtuchreinigung	2114	3114	13	500,00	500,00		500,00	500,00	
2/381030+811000	Mieten und Betriebskostenersätze	2115	3115	14	38 700,00	23 000,00	15 700,00	38 700,00	23 000,00	15 700,00
2/381030+811010	Miet- und Pachtertrag	2115	3115	14	38 000,00	38 000,00		38 000,00	38 000,00	
2/381030+817500	Erträge aus der Auflösung von sonstigen Rückstellungen	2117			1 800,00	1 800,00				
2/381030+829000	Sonstige Mieteinnahmen	2116	3116	18						
2/381030+829100	Miete Vereine Freizeitzentrum	2116	3116	18	8 700,00	7 200,00	1 500,00	8 700,00	7 200,00	1 500,00
2/381030+829200	Erträge aus Versicherungsleistungen	2116	3116	18	1 400,00	1 000,00	400,00	1 400,00	1 000,00	400,00
6/381030+829910	Sonstige Erträge	2116	3116	1	18					
2/381030+863000	Förderung AMS	2121	3121	15	4 700,00		4 700,00	4 700,00		4 700,00
SU 21 / 31	Summe Erträge / Einzahlungen operative Gebarung				107 800,00	85 500,00	22 300,00	106 000,00	83 700,00	22 300,00
1/381030-400100	Bekleidung	2221	3221	23	11 000,00	11 000,00		11 000,00	11 000,00	
1/381030-400300	Geringwertige Wirtschaftsgüter (GWG)	2221	3221	23	11 400,00	10 300,00	1 100,00	11 400,00	10 300,00	1 100,00
1/381030-452000	Treibstoffe	2221	3221	23	8 100,00	8 100,00		8 100,00	8 100,00	
1/381030-454000	Reinigungsmittel	2221	3221	23	5 000,00	5 000,00		5 000,00	5 000,00	
1/381030-458000	Mittel zur ärztlichen Betreuung etc	2221	3221	23	200,00	200,00		200,00	200,00	
1/381030-459000	Sonstige Verbrauchsgüter	2221	3221	23	6 000,00	6 000,00		6 000,00	6 000,00	
1/381030-511000	Bezüge Vertr. Bedienst. Schema II (Arb.)	2211	3211	20	438 900,00	438 900,00		438 900,00	438 900,00	
1/381030-521000	Bezüge Sonst. Arbeiter	2211	3211	20						

1. Nachtragsvoranschlag 2023

Marktgemeinde Wiener Neudorf

NVA Ergebnis- und Finanzierungsvoranschlag Detailnachweis

		MVAG		VC QU	Ergebnisvoranschlag		Finanzierungsvoranschlag			
		EH	FH		VA 2023 inkl. NVA	VA 2023	1. NVA	VA 2023 inkl. NVA	VA 2023	1. NVA
1/381030-523000	Geldbezüge der nicht ganzjährig beschäftigten Arbeiter	2211	3211	20	23 500,00	23 500,00		23 500,00	23 500,00	
1/381030-582000	DGB.z.Ausgl.Fonds f.Fam.B.Vertr.Bed	2212	3212	20	15 800,00	15 800,00		15 800,00	15 800,00	
1/381030-582010	DGB BVA Vertragsbedienstete	2212	3212	20	91 200,00	91 200,00		91 200,00	91 200,00	
1/381030-582100	Abfertigung Neu	2212	3212	20	5 600,00	5 600,00		5 600,00	5 600,00	
1/381030-588000	Kommunalsteuer Bedienstete	2212	3212	20	13 900,00	13 900,00		13 900,00	13 900,00	
1/381030-592000	Dotierung von Rückstellungen für Jubiläumszuwendungen	2214			6 900,00	6 900,00				
1/381030-600000	Energiebezüge Strom	2222	3222	24	120 000,00	120 000,00		120 000,00	120 000,00	
1/381030-600300	Beheizung	2222	3222	24	64 400,00	64 400,00		64 400,00	64 400,00	
1/381030-613000	Instandhaltung Außenanlagen	2224	3224	24	20 000,00	20 000,00		20 000,00	20 000,00	
1/381030-614000	Instandhaltung Gebäude	2224	3224	24	104 500,00	84 000,00	20 500,00	104 500,00	84 000,00	20 500,00
1/381030-617000	Instandhaltung der Fahrzeuge	2224	3224	24	14 000,00	14 000,00		14 000,00	14 000,00	
1/381030-618000	Instandhaltung von sonst. Anlagen	2224	3224	24	7 900,00	7 900,00		7 900,00	7 900,00	
1/381030-631000	Telekommunikationsdienste	2222	3222	24	3 500,00	3 500,00		3 500,00	3 500,00	
1/381030-670000	Versicherungen	2222	3222	24	13 300,00	13 300,00		13 300,00	13 300,00	
1/381030-680000	Planmäßige Abschreibung	2226			88 400,00	88 400,00				
1/381030-700000	Mieten und Betriebskostenersätze	2223	3223	24						
1/381030-710000	Öffentliche Abgaben	2225	3225	24	80 000,00	80 000,00		80 000,00	80 000,00	
1/381030-724000	Reisegebühren	2225	3225	24	200,00	200,00		200,00	200,00	
1/381030-728000	Aufwand für Veranstaltungen	2225	3225	24	62 300,00	45 000,00	17 300,00	62 300,00	45 000,00	17 300,00
1/381030-728100	Ball der Wiener Neudorfer	2225	3225	24	20 000,00	20 000,00		20 000,00	20 000,00	
1/381030-728500	Reinigung	2225	3225	24	1 300,00	41 300,00	-40 000,00	1 300,00	41 300,00	-40 000,00
SU 22 / 32	Summe Aufwendungen / Auszahlungen operative Gebarung				1 237 300,00	1 238 400,00	-1 100,00	1 142 000,00	1 143 100,00	-1 100,00
SA 0 / SA 1	(0) Nettoergebnis (21 - 22) / (1) Geldfluss operative Gebarung (31 - 32)				-1 129 500,00	-1 152 900,00	23 400,00	-1 036 000,00	-1 059 400,00	23 400,00
SU 23	Summe Haushaltsrücklagen				0,00	0,00	0,00	0,00	0,00	0,00
SA00	Nettoergebnis nach Zuw./Entn. Haushaltsrücklagen (Saldo 0 +/- SU23)				-1 129 500,00	-1 152 900,00	23 400,00			
Investive Gebarung										
SU 33	Summe Einzahlungen investive Gebarung							0,00	0,00	0,00
1/381030-006000	Sonstige Grundstückseinrichtungen		3412	2 40				12 400,00	12 400,00	
1/381030-010000	Gebäude		3413	2 40						
5/381030-010000	Gebäude und Bauten		3413	1 40						
1/381030-030000	Werkzeuge u.sonst. Erzeugungshilfsm		3414	2 41				5 000,00	5 000,00	
1/381030-040000	Ankauf von Fahrzeugen		3414	2 41				120 000,00		120 000,00
1/381030-042000	Amts-,Betriebs-u.Geschäftsausstattung		3415	2 41				61 300,00	59 500,00	1 800,00
SU 34	Summe Auszahlungen investive Gebarung							198 700,00	76 900,00	121 800,00
SA2	Saldo (2) Geldfluss aus der Investiven Gebarung (33 - 34)							-198 700,00	-76 900,00	-121 800,00
SA3	Saldo (3) Nettofinanzierungssaldo (Saldo 1 + Saldo 2)							-1 234 700,00	-1 136 300,00	-98 400,00

1. Nachtragsvoranschlag 2023

Marktgemeinde Wiener Neudorf

NVA Ergebnis- und Finanzierungsvoranschlag Detailnachweis

	MVAG	VC QU	Ergebnisvoranschlag			Finanzierungsvoranschlag					
			EH	FH	VA 2023 inkl. NVA	VA 2023	1. NVA	VA 2023 inkl. NVA	VA 2023	1. NVA	
Finanzierungstätigkeit											
SU 35			Summe Einzahlungen aus der Finanzierungstätigkeit					0,00	0,00	0,00	
SU 36			Summe Auszahlungen aus der Finanzierungstätigkeit					0,00	0,00	0,00	
SA4			Saldo (4) Geldfluss aus der Finanzierungstätigkeit (35 – 36)					0,00	0,00	0,00	
SA5			Saldo (5) Geldfluss aus der voranschlagswirksamen Gebarung (Saldo 3 + Saldo 4)					-1 234 700,00	-1 136 300,00	-98 400,00	
381040 Wiener Neudorfer Woche											
Operative Gebarung											
2/381040+810200			Erlöse Wiener Neudorfer Woche (20%	2114 3114	13	13 000,00	13 000,00		13 000,00	13 000,00	
SU 21 / 31			Summe Erträge / Einzahlungen operative Gebarung			13 000,00	13 000,00	0,00	13 000,00	13 000,00	0,00
1/381040-600000			Energiebezüge Strom	2222 3222	24	2 800,00	2 800,00		2 800,00	2 800,00	
1/381040-728000			Wiener Neudorfer Woche	2225 3225	24	75 800,00	72 800,00	3 000,00	75 800,00	72 800,00	3 000,00
1/381040-729000			Wiener Neudorfer Woche	2225 3225	24						
1/381040-729100			Sonstige Ausgaben (10%)	2225 3225	24						
1/381040-729200			Sonstige Ausgaben (20%)	2225 3225	24						
SU 22 / 32			Summe Aufwendungen / Auszahlungen operative Gebarung			78 600,00	75 600,00	3 000,00	78 600,00	75 600,00	3 000,00
SA 0 / SA 1			(0) Nettoergebnis (21 - 22) / (1) Geldfluss operative Gebarung (31 – 32)			-65 600,00	-62 600,00	-3 000,00	-65 600,00	-62 600,00	-3 000,00
SU 23			Summe Haushaltsrücklagen			0,00	0,00	0,00	0,00	0,00	
SA00			Nettoergebnis nach Zuw./Entn. Haushaltsrücklagen (Saldo 0 +/- SU23)			-65 600,00	-62 600,00	-3 000,00			
Investive Gebarung											
SU 33			Summe Einzahlungen investive Gebarung					0,00	0,00	0,00	
SU 34			Summe Auszahlungen investive Gebarung					0,00	0,00	0,00	
SA2			Saldo (2) Geldfluss aus der Investiven Gebarung (33 – 34)					0,00	0,00	0,00	
SA3			Saldo (3) Nettofinanzierungssaldo (Saldo 1 + Saldo 2)					-65 600,00	-62 600,00	-3 000,00	
Finanzierungstätigkeit											
SU 35			Summe Einzahlungen aus der Finanzierungstätigkeit					0,00	0,00	0,00	
SU 36			Summe Auszahlungen aus der Finanzierungstätigkeit					0,00	0,00	0,00	
SA4			Saldo (4) Geldfluss aus der Finanzierungstätigkeit (35 – 36)					0,00	0,00	0,00	
SA5			Saldo (5) Geldfluss aus der voranschlagswirksamen Gebarung (Saldo 3 + Saldo 4)					-65 600,00	-62 600,00	-3 000,00	
39 Kultus											
390 Kirchliche Angelegenheiten											
390000 Kirchliche Angelegenheiten											
Operative Gebarung											
SU 21 / 31			Summe Erträge / Einzahlungen operative Gebarung			0,00	0,00	0,00	0,00	0,00	0,00
1/390000-729000			Sonstige Ausgaben	2225 3225	24						

1. Nachtragsvoranschlag 2023

Marktgemeinde Wiener Neudorf

NVA Ergebnis- und Finanzierungsvoranschlag Detailnachweis

		MVAG		VC QU	Ergebnisvoranschlag			Finanzierungsvoranschlag		
		EH	FH		VA 2023 inkl. NVA	VA 2023	1. NVA	VA 2023 inkl. NVA	VA 2023	1. NVA
1/390000-757000	Subvention	2234	3234	27	40 000,00	40 000,00		40 000,00	40 000,00	
SU 22 / 32	Summe Aufwendungen / Auszahlungen operative Gebarung				40 000,00	40 000,00	0,00	40 000,00	40 000,00	0,00
SA 0 / SA 1	(0) Nettoergebnis (21 - 22) / (1) Geldfluss operative Gebarung (31 - 32)				-40 000,00	-40 000,00	0,00	-40 000,00	-40 000,00	0,00
SU 23	Summe Haushaltsrücklagen				0,00	0,00	0,00	0,00	0,00	0,00
SA00	Nettoergebnis nach Zuw./Entn. Haushaltsrücklagen (Saldo 0 +/- SU23)				-40 000,00	-40 000,00	0,00			
Investive Gebarung										
SU 33	Summe Einzahlungen investive Gebarung							0,00	0,00	0,00
SU 34	Summe Auszahlungen investive Gebarung							0,00	0,00	0,00
SA2	Saldo (2) Geldfluss aus der Investiven Gebarung (33 - 34)							0,00	0,00	0,00
SA3	Saldo (3) Nettofinanzierungssaldo (Saldo 1 + Saldo 2)							-40 000,00	-40 000,00	0,00
Finanzierungstätigkeit										
SU 35	Summe Einzahlungen aus der Finanzierungstätigkeit							0,00	0,00	0,00
SU 36	Summe Auszahlungen aus der Finanzierungstätigkeit							0,00	0,00	0,00
SA4	Saldo (4) Geldfluss aus der Finanzierungstätigkeit (35 - 36)							0,00	0,00	0,00
SA5	Saldo (5) Geldfluss aus der voranschlagswirksamen Gebarung (Saldo 3 + Saldo 4)							-40 000,00	-40 000,00	0,00

		MVAG		VC QU	Ergebnisvoranschlag			Finanzierungsvoranschlag		
		EH	FH		VA 2023 inkl. NVA	VA 2023	1. NVA	VA 2023 inkl. NVA	VA 2023	1. NVA
4 Soziale Wohlfahrt und Wohnbauförderung										
41	Allgemeine öffentliche Wohlfahrt									
411	Maßnahmen der allgemeinen Sozialhilfe									
411000	Maßnahmen der allgem. Sozialhilfe									
Operative Gebarung										
2/411000+829000	Sonstige Einnahmen, Citytaxi	2116	3116	18						
2/411000+829100	Sozialfonds	2116	3116	18	2 500,00	2 500,00		2 500,00	2 500,00	
2/411000+871000	Landesförderung Nahverkehr	2121	3121	33						
SU 21 / 31	Summe Erträge / Einzahlungen operative Gebarung				2 500,00	2 500,00	0,00	2 500,00	2 500,00	0,00
1/411000-720000	Citybus Mödling	2225	3225	24	1 100,00		1 100,00	1 100,00		1 100,00
1/411000-728000	Inklusion	2225	3225	24						
1/411000-768000	Einkaufsfahrten	2234	3234	27	200,00		200,00	200,00		200,00
1/411000-768100	Sonstige Ausgaben, Citytaxi	2234	3234	27	2 500,00		2 500,00	2 500,00		2 500,00
1/411000-768200	Heizkostenzuschüsse	2234	3234	27						
1/411000-768300	Sozialfonds	2234	3234	27	1 700,00		1 700,00	1 700,00		1 700,00
SU 22 / 32	Summe Aufwendungen / Auszahlungen operative Gebarung				5 500,00	0,00	5 500,00	5 500,00	0,00	5 500,00
SA 0 / SA 1	(0) Nettoergebnis (21 - 22) / (1) Geldfluss operative Gebarung (31 - 32)				-3 000,00	2 500,00	-5 500,00	-3 000,00	2 500,00	-5 500,00
SU 23	Summe Haushaltsrücklagen				0,00	0,00	0,00	0,00	0,00	0,00
SA00	Nettoergebnis nach Zuw./Entn. Haushaltsrücklagen (Saldo 0 +/- SU23)				-3 000,00	2 500,00	-5 500,00			
Investive Gebarung										
SU 33	Summe Einzahlungen investive Gebarung							0,00	0,00	0,00
SU 34	Summe Auszahlungen investive Gebarung							0,00	0,00	0,00
SA2	Saldo (2) Geldfluss aus der Investiven Gebarung (33 - 34)							0,00	0,00	0,00
SA3	Saldo (3) Nettofinanzierungssaldo (Saldo 1 + Saldo 2)							-3 000,00	2 500,00	-5 500,00
Finanzierungstätigkeit										
SU 35	Summe Einzahlungen aus der Finanzierungstätigkeit							0,00	0,00	0,00
SU 36	Summe Auszahlungen aus der Finanzierungstätigkeit							0,00	0,00	0,00
SA4	Saldo (4) Geldfluss aus der Finanzierungstätigkeit (35 - 36)							0,00	0,00	0,00
SA5	Saldo (5) Geldfluss aus der voranschlagswirksamen Gebarung (Saldo 3 + Saldo 4)							-3 000,00	2 500,00	-5 500,00
413	Maßnahmen der Behindertenhilfe									
413000	Maßnahmen der Behindertenhilfe									
Operative Gebarung										
SU 21 / 31	Summe Erträge / Einzahlungen operative Gebarung				0,00	0,00	0,00	0,00	0,00	0,00
1/413000-728000	Barrierefreiheit	2225	3225	24						
SU 22 / 32	Summe Aufwendungen / Auszahlungen operative Gebarung				0,00	0,00	0,00	0,00	0,00	0,00

1. Nachtragsvoranschlag 2023

Marktgemeinde Wiener Neudorf

NVA Ergebnis- und Finanzierungsvoranschlag Detailnachweis

	MVAG	VC QU	Ergebnisvoranschlag			Finanzierungsvoranschlag				
			EH	FH	VA 2023 inkl. NVA	VA 2023	1. NVA	VA 2023 inkl. NVA	VA 2023	1. NVA
SA 0 / SA 1	(0) Nettoergebnis (21 - 22) / (1) Geldfluss operative Gebarung (31 - 32)				0,00	0,00	0,00	0,00	0,00	0,00
SU 23	Summe Haushaltsrücklagen				0,00	0,00	0,00	0,00	0,00	0,00
SA00	Nettoergebnis nach Zuw./Entn. Haushaltsrücklagen (Saldo 0 +/- SU23)				0,00	0,00	0,00			
Investive Gebarung										
SU 33	Summe Einzahlungen investive Gebarung							0,00	0,00	0,00
SU 34	Summe Auszahlungen investive Gebarung							0,00	0,00	0,00
SA2	Saldo (2) Geldfluss aus der Investiven Gebarung (33 - 34)							0,00	0,00	0,00
SA3	Saldo (3) Nettofinanzierungssaldo (Saldo 1 + Saldo 2)							0,00	0,00	0,00
Finanzierungstätigkeit										
SU 35	Summe Einzahlungen aus der Finanzierungstätigkeit							0,00	0,00	0,00
SU 36	Summe Auszahlungen aus der Finanzierungstätigkeit							0,00	0,00	0,00
SA4	Saldo (4) Geldfluss aus der Finanzierungstätigkeit (35 - 36)							0,00	0,00	0,00
SA5	Saldo (5) Geldfluss aus der voranschlagswirksamen Gebarung (Saldo 3 + Saldo 4)							0,00	0,00	0,00
419	Sonstige Einrichtungen und Maßnahmen									
419000	Sonstige Einrichtungen u. Maßnahmen gte n.d. Opferfürsorge									
Operative Gebarung										
SU 21 / 31	Summe Erträge / Einzahlungen operative Gebarung				0,00	0,00	0,00	0,00	0,00	0,00
1/419000-751000	Wohnsitzgde.Bei.	Sozialhilfegesetz	2231	3231	26	71 000,00	71 000,00	71 000,00	71 000,00	
1/419000-751100	Sozialhilfeumlage		2231	3231	26	3 494 000,00	3 520 000,00	-26 000,00	3 494 000,00	3 520 000,00
SU 22 / 32	Summe Aufwendungen / Auszahlungen operative Gebarung				3 565 000,00	3 591 000,00	-26 000,00	3 565 000,00	3 591 000,00	-26 000,00
SA 0 / SA 1	(0) Nettoergebnis (21 - 22) / (1) Geldfluss operative Gebarung (31 - 32)				-3 565 000,00	-3 591 000,00	26 000,00	-3 565 000,00	-3 591 000,00	26 000,00
SU 23	Summe Haushaltsrücklagen				0,00	0,00	0,00	0,00	0,00	0,00
SA00	Nettoergebnis nach Zuw./Entn. Haushaltsrücklagen (Saldo 0 +/- SU23)				-3 565 000,00	-3 591 000,00	26 000,00			
Investive Gebarung										
SU 33	Summe Einzahlungen investive Gebarung							0,00	0,00	0,00
SU 34	Summe Auszahlungen investive Gebarung							0,00	0,00	0,00
SA2	Saldo (2) Geldfluss aus der Investiven Gebarung (33 - 34)							0,00	0,00	0,00
SA3	Saldo (3) Nettofinanzierungssaldo (Saldo 1 + Saldo 2)							-3 565 000,00	-3 591 000,00	26 000,00
Finanzierungstätigkeit										
SU 35	Summe Einzahlungen aus der Finanzierungstätigkeit							0,00	0,00	0,00
SU 36	Summe Auszahlungen aus der Finanzierungstätigkeit							0,00	0,00	0,00
SA4	Saldo (4) Geldfluss aus der Finanzierungstätigkeit (35 - 36)							0,00	0,00	0,00
SA5	Saldo (5) Geldfluss aus der voranschlagswirksamen Gebarung (Saldo 3 + Saldo 4)							-3 565 000,00	-3 591 000,00	26 000,00

1. Nachtragsvoranschlag 2023

Marktgemeinde Wiener Neudorf

NVA Ergebnis- und Finanzierungsvoranschlag Detailnachweis

		MVAG		VC QU	Ergebnisvoranschlag		Finanzierungsvoranschlag			
		EH	FH		VA 2023 inkl. NVA	VA 2023	1. NVA	VA 2023 inkl. NVA	VA 2023	1. NVA
42	Freie Wohlfahrt									
423	Essen auf Rädern									
423000	Essen auf Rädern									
Operative Gebarung										
2/423000+810000	Rückersätze von Ausgaben	2114	3114	13	70 000,00	70 000,00		70 000,00	70 000,00	
2/423000+813000	Erträge aus der Auflösung von Investitionszuschüssen (Kapitaltransfers)	2127								
2/423000+817500	Erträge aus der Auflösung von sonstigen Rückstellungen	2117								
2/423000+828000	Rückersätze von Ausgaben	2116	3116	18						
2/423000+828100	Zuschuss, NÖ LR	2116	3116	18						
2/423000+861000	Transfers von Ländern, Landesfonds und Landeskammern	2121	3121	15	10 000,00	10 000,00		10 000,00	10 000,00	
SU 21 / 31	Summe Erträge / Einzahlungen operative Gebarung				80 000,00	80 000,00	0,00	80 000,00	80 000,00	0,00
1/423000-400300	Geringwertige Wirtschaftsgüter (GWG)	2221	3221	23	500,00	500,00		500,00	500,00	
1/423000-454000	Reinigungsmittel	2221	3221	23	200,00	200,00		200,00	200,00	
1/423000-456000	Büromaterial	2221	3221	23	700,00	700,00		700,00	700,00	
1/423000-459000	Sonstige Verbrauchsgüter	2221	3221	23	100,00	100,00		100,00	100,00	
1/423000-510000	Bezüge Vertr. Bedienst. Schema I (Ang.)	2211	3211	20	40 700,00	40 700,00		40 700,00	40 700,00	
1/423000-582000	DGB.z.Ausgl.Fonds f.Fam.B.Vertr.Bed	2212	3212	20	1 600,00	1 600,00		1 600,00	1 600,00	
1/423000-582010	DGB BVA Vertragsbedienstete	2212	3212	20	3 600,00	3 600,00		3 600,00	3 600,00	
1/423000-582100	Abfertigung Neu	2212	3212	20	300,00	300,00		300,00	300,00	
1/423000-582200	DGB Sozialversicherung VB	2212	3212	20	4 900,00	4 900,00		4 900,00	4 900,00	
1/423000-588000	Kommunalsteuer Bedienstete	2212	3212	20	1 200,00	1 200,00		1 200,00	1 200,00	
1/423000-591000	Dotierung von Rückstellungen für Abfertigungen	2214			600,00	600,00				
1/423000-592000	Dotierung von Rückstellungen für Jubiläumswendungen	2214			200,00	200,00				
1/423000-614000	Instandhaltung Gebäude	2224	3224	24	500,00	500,00		500,00	500,00	
1/423000-617000	Instandhaltung der Fahrzeuge	2224	3224	24	2 000,00	2 000,00		2 000,00	2 000,00	
1/423000-618000	Instandhaltung von sonst. Anlagen	2224	3224	24	100,00	100,00		100,00	100,00	
1/423000-631000	Telekommunikationsdienste	2222	3222	24	300,00	300,00		300,00	300,00	
1/423000-670000	Versicherungen	2222	3222	24	300,00	300,00		300,00	300,00	
1/423000-680000	Planmäßige Abschreibung	2226			2 000,00	2 000,00				
1/423000-728100	Entgelte f.Speisenlieferungen (10%)	2225	3225	24	90 000,00	90 000,00		90 000,00	90 000,00	
1/423000-728500	Reinigung	2225	3225	24	500,00	500,00		500,00	500,00	
SU 22 / 32	Summe Aufwendungen / Auszahlungen operative Gebarung				150 300,00	150 300,00	0,00	147 500,00	147 500,00	0,00
SA 0 / SA 1	(0) Nettoergebnis (21 - 22) / (1) Geldfluss operative Gebarung (31 - 32)				-70 300,00	-70 300,00	0,00	-67 500,00	-67 500,00	0,00
SU 23	Summe Haushaltsrücklagen				0,00	0,00	0,00	0,00	0,00	0,00

1. Nachtragsvoranschlag 2023

NVA Ergebnis- und Finanzierungsvoranschlag Detailnachweis

Marktgemeinde Wiener Neudorf

		MVAG		VC QU	Ergebnisvoranschlag		Finanzierungsvoranschlag			
		EH	FH		VA 2023 inkl. NVA	VA 2023	1. NVA	VA 2023 inkl. NVA	VA 2023	1. NVA
SA00	Nettoergebnis nach Zuw./Entn. Haushaltsrücklagen (Saldo 0 +/- SU23)				-70 300,00	-70 300,00	0,00			
Investive Gebarung										
SU 33	Summe Einzahlungen investive Gebarung							0,00	0,00	0,00
1/423000-042000	Amts-, Betriebs- und Geschäftsausstattung			3415 2 41				3 800,00	3 800,00	
SU 34	Summe Auszahlungen investive Gebarung							3 800,00	3 800,00	0,00
SA2	Saldo (2) Geldfluss aus der Investiven Gebarung (33 – 34)							-3 800,00	-3 800,00	0,00
SA3	Saldo (3) Nettofinanzierungssaldo (Saldo 1 + Saldo 2)							-71 300,00	-71 300,00	0,00
Finanzierungstätigkeit										
SU 35	Summe Einzahlungen aus der Finanzierungstätigkeit							0,00	0,00	0,00
SU 36	Summe Auszahlungen aus der Finanzierungstätigkeit							0,00	0,00	0,00
SA4	Saldo (4) Geldfluss aus der Finanzierungstätigkeit (35 – 36)							0,00	0,00	0,00
SA5	Saldo (5) Geldfluss aus der voranschlagswirksamen Gebarung (Saldo 3 + Saldo 4)							-71 300,00	-71 300,00	0,00
424	Heimhilfe									
424000	Heimhilfe									
Operative Gebarung										
SU 21 / 31	Summe Erträge / Einzahlungen operative Gebarung					0,00	0,00	0,00	0,00	0,00
1/424000-728000	Hauskrankenpflege			2225 3225 24	169 400,00	169 400,00		169 400,00	169 400,00	
1/424000-728100	Gemeinde aktiv - Health Nurse			2225 3225 24						
SU 22 / 32	Summe Aufwendungen / Auszahlungen operative Gebarung				169 400,00	169 400,00	0,00	169 400,00	169 400,00	0,00
SA 0 / SA 1	(0) Nettoergebnis (21 - 22) / (1) Geldfluss operative Gebarung (31 – 32)				-169 400,00	-169 400,00	0,00	-169 400,00	-169 400,00	0,00
SU 23	Summe Haushaltsrücklagen				0,00	0,00	0,00	0,00	0,00	0,00
SA00	Nettoergebnis nach Zuw./Entn. Haushaltsrücklagen (Saldo 0 +/- SU23)				-169 400,00	-169 400,00	0,00			
Investive Gebarung										
SU 33	Summe Einzahlungen investive Gebarung							0,00	0,00	0,00
SU 34	Summe Auszahlungen investive Gebarung							0,00	0,00	0,00
SA2	Saldo (2) Geldfluss aus der Investiven Gebarung (33 – 34)							0,00	0,00	0,00
SA3	Saldo (3) Nettofinanzierungssaldo (Saldo 1 + Saldo 2)							-169 400,00	-169 400,00	0,00
Finanzierungstätigkeit										
SU 35	Summe Einzahlungen aus der Finanzierungstätigkeit							0,00	0,00	0,00
SU 36	Summe Auszahlungen aus der Finanzierungstätigkeit							0,00	0,00	0,00
SA4	Saldo (4) Geldfluss aus der Finanzierungstätigkeit (35 – 36)							0,00	0,00	0,00
SA5	Saldo (5) Geldfluss aus der voranschlagswirksamen Gebarung (Saldo 3 + Saldo 4)							-169 400,00	-169 400,00	0,00

1. Nachtragsvoranschlag 2023

Marktgemeinde Wiener Neudorf

NVA Ergebnis- und Finanzierungsvoranschlag Detailnachweis

		MVAG		VC QU	Ergebnisvoranschlag		Finanzierungsvoranschlag			
		EH	FH		VA 2023 inkl. NVA	VA 2023	1. NVA	VA 2023 inkl. NVA	VA 2023	1. NVA
426	Flüchtlingshilfe									
426000	Flüchtlingshilfe									
Operative Gebarung										
2/426000+829000	Flüchtlingshilfe Spenden	2116	3116	18	100,00		100,00	100,00		100,00
SU 21 / 31	Summe Erträge / Einzahlungen operative Gebarung				100,00	0,00	100,00	100,00	0,00	100,00
1/426000-768000	Flüchtlingshilfe Spenden	2234	3234	27	80 000,00	80 000,00		80 000,00	80 000,00	
1/426000-768100	Flüchtlingshilfe	2234	3234	27						
SU 22 / 32	Summe Aufwendungen / Auszahlungen operative Gebarung				80 000,00	80 000,00	0,00	80 000,00	80 000,00	0,00
SA 0 / SA 1	(0) Nettoergebnis (21 - 22) / (1) Geldfluss operative Gebarung (31 - 32)				-79 900,00	-80 000,00	100,00	-79 900,00	-80 000,00	100,00
SU 23	Summe Haushaltsrücklagen				0,00	0,00	0,00	0,00	0,00	0,00
SA00	Nettoergebnis nach Zuw./Entn. Haushaltsrücklagen (Saldo 0 +/- SU23)				-79 900,00	-80 000,00	100,00			
Investive Gebarung										
SU 33	Summe Einzahlungen investive Gebarung							0,00	0,00	0,00
SU 34	Summe Auszahlungen investive Gebarung							0,00	0,00	0,00
SA2	Saldo (2) Geldfluss aus der Investiven Gebarung (33 - 34)							0,00	0,00	0,00
SA3	Saldo (3) Nettofinanzierungssaldo (Saldo 1 + Saldo 2)							-79 900,00	-80 000,00	100,00
Finanzierungstätigkeit										
SU 35	Summe Einzahlungen aus der Finanzierungstätigkeit							0,00	0,00	0,00
SU 36	Summe Auszahlungen aus der Finanzierungstätigkeit							0,00	0,00	0,00
SA4	Saldo (4) Geldfluss aus der Finanzierungstätigkeit (35 - 36)							0,00	0,00	0,00
SA5	Saldo (5) Geldfluss aus der voranschlagswirksamen Gebarung (Saldo 3 + Saldo 4)							-79 900,00	-80 000,00	100,00
429	Sonstige Einrichtungen und Maßnahmen									
429000	Sonstige Einrichtungen u. Maßnahmen									
Operative Gebarung										
2/429000+816000	Kostenbeitrag Pensionistenausflug	2114	3114	13	5 400,00	5 400,00		5 400,00	5 400,00	
2/429000+816100	Kostenbeitrag Seniorenurlaubsaktion	2114	3114	13	12 500,00	12 500,00		12 500,00	12 500,00	
2/429000+816200	Sozialfonds	2114	3114	13	2 500,00	2 500,00		2 500,00	2 500,00	
2/429000+816300	Citytaxi	2114	3114	13	45 000,00	45 000,00		45 000,00	45 000,00	
2/429000+861000	Förderung Land Sammeltaxi	2121	3121	15	20 000,00	20 000,00		20 000,00	20 000,00	
SU 21 / 31	Summe Erträge / Einzahlungen operative Gebarung				85 400,00	85 400,00	0,00	85 400,00	85 400,00	0,00
1/429000-728000	Pensionistenweihnachtsfeier	2225	3225	24	20 000,00	20 000,00		20 000,00	20 000,00	
1/429000-728100	Seniorenurlaubsaktion	2225	3225	24	46 000,00	46 000,00		46 000,00	46 000,00	
1/429000-728200	Inklusion	2225	3225	24	12 000,00	12 000,00		12 000,00	12 000,00	
1/429000-728300	Muttertagsfeier	2225	3225	24	20 000,00	20 000,00		20 000,00	20 000,00	
1/429000-728400	Pensionistenausflug	2225	3225	24	46 000,00	46 000,00		46 000,00	46 000,00	
1/429000-728500	Seniorenzentrum Klosterpark - Analyse	2225	3225	24						
1/429000-757000	Seniorenzentrum Klosterpark	2234	3234	27	160 000,00	160 000,00		160 000,00	160 000,00	

1. Nachtragsvoranschlag 2023

Marktgemeinde Wiener Neudorf

NVA Ergebnis- und Finanzierungsvoranschlag Detailnachweis

		MVAG		VC QU	Ergebnisvoranschlag		Finanzierungsvoranschlag			
		EH	FH		VA 2023 inkl. NVA	VA 2023	1. NVA	VA 2023 inkl. NVA	VA 2023	1. NVA
1/429000-768000	Altersehrungen	2234	3234	27	40 000,00	40 000,00		40 000,00	40 000,00	
1/429000-768100	Weihnachtszuwendungen	2234	3234	27	12 000,00	12 000,00		12 000,00	12 000,00	
1/429000-768200	Zuwendungen zum Mietzins	2234	3234	27	30 000,00	30 000,00		30 000,00	30 000,00	
1/429000-768300	Zuwendungen zum Mietzins Feuerwehr	2234	3234	27	7 900,00	7 900,00		7 900,00	7 900,00	
1/429000-768400	Einkaufsfahrten	2234	3234	27	3 500,00	3 500,00		3 500,00	3 500,00	
1/429000-768500	Citytaxi	2234	3234	27	100 000,00	100 000,00		100 000,00	100 000,00	
1/429000-768600	Sammeltaxi	2234	3234	27	60 000,00	60 000,00		60 000,00	60 000,00	
1/429000-768700	Heizkostenzuschüsse	2234	3234	27	30 000,00	30 000,00		30 000,00	30 000,00	
1/429000-768800	Sozialfonds	2234	3234	27	15 000,00	15 000,00		15 000,00	15 000,00	
SU 22 / 32	Summe Aufwendungen / Auszahlungen operative Gebarung				602 400,00	602 400,00	0,00	602 400,00	602 400,00	0,00
SA 0 / SA 1	(0) Nettoergebnis (21 - 22) / (1) Geldfluss operative Gebarung (31 - 32)				-517 000,00	-517 000,00	0,00	-517 000,00	-517 000,00	0,00
SU 23	Summe Haushaltsrücklagen				0,00	0,00	0,00	0,00	0,00	0,00
SA00	Nettoergebnis nach Zuw./Entn. Haushaltsrücklagen (Saldo 0 +/- SU23)				-517 000,00	-517 000,00	0,00			
Investive Gebarung										
SU 33	Summe Einzahlungen investive Gebarung							0,00	0,00	0,00
SU 34	Summe Auszahlungen investive Gebarung							0,00	0,00	0,00
SA2	Saldo (2) Geldfluss aus der Investiven Gebarung (33 - 34)							0,00	0,00	0,00
SA3	Saldo (3) Nettofinanzierungssaldo (Saldo 1 + Saldo 2)							-517 000,00	-517 000,00	0,00
Finanzierungstätigkeit										
SU 35	Summe Einzahlungen aus der Finanzierungstätigkeit							0,00	0,00	0,00
SU 36	Summe Auszahlungen aus der Finanzierungstätigkeit							0,00	0,00	0,00
SA4	Saldo (4) Geldfluss aus der Finanzierungstätigkeit (35 - 36)							0,00	0,00	0,00
SA5	Saldo (5) Geldfluss aus der voranschlagswirksamen Gebarung (Saldo 3 + Saldo 4)							-517 000,00	-517 000,00	0,00
43	Jugendwohlfahrt									
439	Sonstige Einrichtungen und Maßnahmen									
439000	Sonstige Einrichtungen u. Maßnahmen									
Operative Gebarung										
2/439000+811000	Mieteinnahmen Jugendtreff	2115	3115	14						
2/439000+811020	Mieteinnahmen Streetworker	2115	3115	14	5 000,00	5 000,00		5 000,00	5 000,00	
SU 21 / 31	Summe Erträge / Einzahlungen operative Gebarung				5 000,00	5 000,00	0,00	5 000,00	5 000,00	0,00
1/439000-413000	Säuglingswäschepakete	2221	3221	23	5 000,00	5 000,00		5 000,00	5 000,00	
1/439000-670100	Versicherung Jugendtreff	2222	3222	24	900,00	600,00	300,00	900,00	600,00	300,00
1/439000-728000	Jugendtreff "project eggs"	2225	3225	24	6 000,00	6 000,00		6 000,00	6 000,00	
1/439000-728300	Streetworker	2225	3225	24	5 300,00	5 300,00		5 300,00	5 300,00	
1/439000-729000	Jugendtreff "project eggs"	2225	3225	24						
1/439000-751000	Jugendwohlfahrtsumlage	2231	3231	26	667 000,00	672 000,00	-5 000,00	667 000,00	672 000,00	-5 000,00

1. Nachtragsvoranschlag 2023

Marktgemeinde Wiener Neudorf

NVA Ergebnis- und Finanzierungsvoranschlag Detailnachweis

		MVAG		VC QU	Ergebnisvoranschlag		Finanzierungsvoranschlag			
		EH	FH		VA 2023 inkl. NVA	VA 2023	1. NVA	VA 2023 inkl. NVA	VA 2023	1. NVA
1/439000-757000	Streetworker Subvention (Verein Tender)	2234	3234	27	32 000,00	32 000,00		32 000,00	32 000,00	
1/439000-768000	Baby-Ehrungen	2234	3234	27	2 000,00	2 000,00		2 000,00	2 000,00	
1/439000-768100	Kostenersatz Tagesmütter	2234	3234	27	5 000,00	5 000,00		5 000,00	5 000,00	
SU 22 / 32	Summe Aufwendungen / Auszahlungen operative Gebarung				723 200,00	727 900,00	-4 700,00	723 200,00	727 900,00	-4 700,00
SA 0 / SA 1	(0) Nettoergebnis (21 - 22) / (1) Geldfluss operative Gebarung (31 - 32)				-718 200,00	-722 900,00	4 700,00	-718 200,00	-722 900,00	4 700,00
SU 23	Summe Haushaltsrücklagen				0,00	0,00	0,00	0,00	0,00	0,00
SA00	Nettoergebnis nach Zuw./Entn. Haushaltsrücklagen (Saldo 0 +/- SU23)				-718 200,00	-722 900,00	4 700,00			
Investive Gebarung										
SU 33	Summe Einzahlungen investive Gebarung							0,00	0,00	0,00
SU 34	Summe Auszahlungen investive Gebarung							0,00	0,00	0,00
SA2	Saldo (2) Geldfluss aus der Investiven Gebarung (33 - 34)							0,00	0,00	0,00
SA3	Saldo (3) Nettofinanzierungssaldo (Saldo 1 + Saldo 2)							-718 200,00	-722 900,00	4 700,00
Finanzierungstätigkeit										
SU 35	Summe Einzahlungen aus der Finanzierungstätigkeit							0,00	0,00	0,00
SU 36	Summe Auszahlungen aus der Finanzierungstätigkeit							0,00	0,00	0,00
SA4	Saldo (4) Geldfluss aus der Finanzierungstätigkeit (35 - 36)							0,00	0,00	0,00
SA5	Saldo (5) Geldfluss aus der voranschlagswirksamen Gebarung (Saldo 3 + Saldo 4)							-718 200,00	-722 900,00	4 700,00
44	Behebung von Notständen									
441	Maßnahmen									
441000	Maßnahmen									
Operative Gebarung										
2/441000+829000	Sozialfonds (sonstige Einnahmen)	2116	3116	18						
SU 21 / 31	Summe Erträge / Einzahlungen operative Gebarung				0,00	0,00	0,00	0,00	0,00	0,00
SU 22 / 32	Summe Aufwendungen / Auszahlungen operative Gebarung				0,00	0,00	0,00	0,00	0,00	0,00
SA 0 / SA 1	(0) Nettoergebnis (21 - 22) / (1) Geldfluss operative Gebarung (31 - 32)				0,00	0,00	0,00	0,00	0,00	0,00
SU 23	Summe Haushaltsrücklagen				0,00	0,00	0,00	0,00	0,00	0,00
SA00	Nettoergebnis nach Zuw./Entn. Haushaltsrücklagen (Saldo 0 +/- SU23)				0,00	0,00	0,00			
Investive Gebarung										
SU 33	Summe Einzahlungen investive Gebarung							0,00	0,00	0,00
SU 34	Summe Auszahlungen investive Gebarung							0,00	0,00	0,00
SA2	Saldo (2) Geldfluss aus der Investiven Gebarung (33 - 34)							0,00	0,00	0,00
SA3	Saldo (3) Nettofinanzierungssaldo (Saldo 1 + Saldo 2)							0,00	0,00	0,00
Finanzierungstätigkeit										
SU 35	Summe Einzahlungen aus der Finanzierungstätigkeit							0,00	0,00	0,00
SU 36	Summe Auszahlungen aus der Finanzierungstätigkeit							0,00	0,00	0,00
SA4	Saldo (4) Geldfluss aus der Finanzierungstätigkeit (35 - 36)							0,00	0,00	0,00

1. Nachtragsvoranschlag 2023

Marktgemeinde Wiener Neudorf

NVA Ergebnis- und Finanzierungsvoranschlag Detailnachweis

		MVAG VC QU			Ergebnisvoranschlag			Finanzierungsvoranschlag		
		EH	FH		VA 2023 inkl. NVA	VA 2023	1. NVA	VA 2023 inkl. NVA	VA 2023	1. NVA
SA5	Saldo (5) Geldfluss aus der voranschlagswirksamen Gebarung (Saldo 3 + Saldo 4)							0,00	0,00	0,00
48	Wohnbauförderung									
480	Allgemeine Wohnbauförderung									
480000	Allgemeine Wohnbauförderung									
Operative Gebarung										
2/480000+820000	Zinserträge aus Darlehen von privaten Haushalten	2131	3131	14	2 900,00		2 900,00	2 900,00		2 900,00
SU 21 / 31	Summe Erträge / Einzahlungen operative Gebarung				2 900,00	0,00	2 900,00	2 900,00	0,00	2 900,00
SU 22 / 32	Summe Aufwendungen / Auszahlungen operative Gebarung				0,00	0,00	0,00	0,00	0,00	0,00
SA 0 / SA 1	(0) Nettoergebnis (21 - 22) / (1) Geldfluss operative Gebarung (31 – 32)				2 900,00	0,00	2 900,00	2 900,00	0,00	2 900,00
SU 23	Summe Haushaltsrücklagen				0,00	0,00	0,00	0,00	0,00	0,00
SA00	Nettoergebnis nach Zuw./Entn. Haushaltsrücklagen (Saldo 0 +/- SU23)				2 900,00	0,00	2 900,00			
Investive Gebarung										
2/480000+246000	Rückzahlung Darlehen von privaten Haushalten		3323	53				32 000,00		32 000,00
SU 33	Summe Einzahlungen investive Gebarung							32 000,00	0,00	32 000,00
1/480000-246000	Darlehen an private Haushalte		3423	63						
SU 34	Summe Auszahlungen investive Gebarung							0,00	0,00	0,00
SA2	Saldo (2) Geldfluss aus der Investiven Gebarung (33 – 34)							32 000,00	0,00	32 000,00
SA3	Saldo (3) Nettofinanzierungssaldo (Saldo 1 + Saldo 2)							34 900,00	0,00	34 900,00
Finanzierungstätigkeit										
SU 35	Summe Einzahlungen aus der Finanzierungstätigkeit							0,00	0,00	0,00
SU 36	Summe Auszahlungen aus der Finanzierungstätigkeit							0,00	0,00	0,00
SA4	Saldo (4) Geldfluss aus der Finanzierungstätigkeit (35 – 36)							0,00	0,00	0,00
SA5	Saldo (5) Geldfluss aus der voranschlagswirksamen Gebarung (Saldo 3 + Saldo 4)							34 900,00	0,00	34 900,00
489	Sonstige Maßnahmen									
489000	Sonstige Maßnahmen									
Operative Gebarung										
1/489000-768000	Zinszuschüsse an Bauwerber	2234	3234	27	2 000,00	2 000,00		2 000,00	2 000,00	
SU 21 / 31	Summe Erträge / Einzahlungen operative Gebarung				0,00	0,00	0,00	0,00	0,00	0,00
SU 22 / 32	Summe Aufwendungen / Auszahlungen operative Gebarung				2 000,00	2 000,00	0,00	2 000,00	2 000,00	0,00
SA 0 / SA 1	(0) Nettoergebnis (21 - 22) / (1) Geldfluss operative Gebarung (31 – 32)				-2 000,00	-2 000,00	0,00	-2 000,00	-2 000,00	0,00
SU 23	Summe Haushaltsrücklagen				0,00	0,00	0,00	0,00	0,00	0,00
SA00	Nettoergebnis nach Zuw./Entn. Haushaltsrücklagen (Saldo 0 +/- SU23)				-2 000,00	-2 000,00	0,00			

	MVAG	VC QU	Ergebnisvoranschlag			Finanzierungsvoranschlag			
			EH	FH	VA 2023 inkl. NVA	VA 2023	1. NVA	VA 2023 inkl. NVA	VA 2023
Investive Gebarung									
SU 33							0,00	0,00	0,00
SU 34							0,00	0,00	0,00
SA2							0,00	0,00	0,00
SA3							-2 000,00	-2 000,00	0,00
Finanzierungstätigkeit									
SU 35							0,00	0,00	0,00
SU 36							0,00	0,00	0,00
SA4							0,00	0,00	0,00
SA5							-2 000,00	-2 000,00	0,00

1. Nachtragsvoranschlag 2023

Marktgemeinde Wiener Neudorf

NVA Ergebnis- und Finanzierungsvoranschlag Detailnachweis

	MVAG	VC QU	Ergebnisvoranschlag			Finanzierungsvoranschlag				
			EH	FH	VA 2023 inkl. NVA	VA 2023	1. NVA	VA 2023 inkl. NVA	VA 2023	1. NVA
5 Gesundheit										
51	Gesundheitsdienst									
510	Medizinische Bereichsversorgung									
510000	Medizinische Bereichsversorgung									
Operative Gebarung										
SU 21 / 31	Summe Erträge / Einzahlungen operative Gebarung			0,00	0,00	0,00	0,00	0,00	0,00	0,00
1/510000-564100	Schulärztliche Tätigkeiten	2211	3211	20						
1/510000-564200	Sonst.gemeindeärztliche Tätigkeiten	2211	3211	20	1 500,00	1 500,00		1 500,00	1 500,00	
1/510000-751000	Beitrag an Pensionsvb.	2231	3231	26	36 700,00	35 000,00	1 700,00	36 700,00	35 000,00	1 700,00
SU 22 / 32	Summe Aufwendungen / Auszahlungen operative Gebarung			38 200,00	36 500,00	1 700,00	38 200,00	36 500,00	1 700,00	
SA 0 / SA 1	(0) Nettoergebnis (21 - 22) / (1) Geldfluss operative Gebarung (31 - 32)			-38 200,00	-36 500,00	-1 700,00	-38 200,00	-36 500,00	-1 700,00	
SU 23	Summe Haushaltsrücklagen			0,00	0,00	0,00	0,00	0,00	0,00	
SA00	Nettoergebnis nach Zuw./Entn. Haushaltsrücklagen (Saldo 0 +/- SU23)			-38 200,00	-36 500,00	-1 700,00				
Investive Gebarung										
SU 33	Summe Einzahlungen investive Gebarung						0,00	0,00	0,00	
SU 34	Summe Auszahlungen investive Gebarung						0,00	0,00	0,00	
SA2	Saldo (2) Geldfluss aus der Investiven Gebarung (33 - 34)						0,00	0,00	0,00	
SA3	Saldo (3) Nettofinanzierungssaldo (Saldo 1 + Saldo 2)						-38 200,00	-36 500,00	-1 700,00	
Finanzierungstätigkeit										
SU 35	Summe Einzahlungen aus der Finanzierungstätigkeit						0,00	0,00	0,00	
SU 36	Summe Auszahlungen aus der Finanzierungstätigkeit						0,00	0,00	0,00	
SA4	Saldo (4) Geldfluss aus der Finanzierungstätigkeit (35 - 36)						0,00	0,00	0,00	
SA5	Saldo (5) Geldfluss aus der voranschlagswirksamen Gebarung (Saldo 3 + Saldo 4)						-38 200,00	-36 500,00	-1 700,00	
511	Familienberatung									
511000	Familienberatung									
Operative Gebarung										
SU 21 / 31	Summe Erträge / Einzahlungen operative Gebarung			0,00	0,00	0,00	0,00	0,00	0,00	0,00
1/511000-728000	Eltern-Kind-Zentrum/Mutterberatung	2225	3225	24	100,00	1 000,00	-900,00	100,00	1 000,00	-900,00
SU 22 / 32	Summe Aufwendungen / Auszahlungen operative Gebarung			100,00	1 000,00	-900,00	100,00	1 000,00	-900,00	
SA 0 / SA 1	(0) Nettoergebnis (21 - 22) / (1) Geldfluss operative Gebarung (31 - 32)			-100,00	-1 000,00	900,00	-100,00	-1 000,00	900,00	
SU 23	Summe Haushaltsrücklagen			0,00	0,00	0,00	0,00	0,00	0,00	
SA00	Nettoergebnis nach Zuw./Entn. Haushaltsrücklagen (Saldo 0 +/- SU23)			-100,00	-1 000,00	900,00				
Investive Gebarung										
SU 33	Summe Einzahlungen investive Gebarung						0,00	0,00	0,00	
SU 34	Summe Auszahlungen investive Gebarung						0,00	0,00	0,00	

1. Nachtragsvoranschlag 2023

Marktgemeinde Wiener Neudorf

NVA Ergebnis- und Finanzierungsvoranschlag Detailnachweis

		MVAG VC QU			Ergebnisvoranschlag			Finanzierungsvoranschlag		
		EH	FH		VA 2023 inkl. NVA	VA 2023	1. NVA	VA 2023 inkl. NVA	VA 2023	1. NVA
SA2	Saldo (2) Geldfluss aus der Investiven Gebarung (33 – 34)							0,00	0,00	0,00
SA3	Saldo (3) Nettofinanzierungssaldo (Saldo 1 + Saldo 2)							-100,00	-1 000,00	900,00
Finanzierungstätigkeit										
SU 35	Summe Einzahlungen aus der Finanzierungstätigkeit							0,00	0,00	0,00
SU 36	Summe Auszahlungen aus der Finanzierungstätigkeit							0,00	0,00	0,00
SA4	Saldo (4) Geldfluss aus der Finanzierungstätigkeit (35 – 36)							0,00	0,00	0,00
SA5	Saldo (5) Geldfluss aus der voranschlagswirksamen Gebarung (Saldo 3 + Saldo 4)							-100,00	-1 000,00	900,00
512 Sonstige medizinische Beratung und Betreuung										
512000 Sonst. medizinische Beratung u. Betreuung										
Operative Gebarung										
SU 21 / 31	Summe Erträge / Einzahlungen operative Gebarung				0,00	0,00	0,00	0,00	0,00	0,00
1/512000-458000	Impfstoffe	2221	3221	23	30 000,00	30 000,00		30 000,00	30 000,00	
1/512000-728000	Gesundheitstag	2225	3225	24						
1/512000-728100	Gesunde Gemeinde	2225	3225	24	2 000,00	2 000,00		2 000,00	2 000,00	
SU 22 / 32	Summe Aufwendungen / Auszahlungen operative Gebarung				32 000,00	32 000,00	0,00	32 000,00	32 000,00	0,00
SA 0 / SA 1	(0) Nettoergebnis (21 - 22) / (1) Geldfluss operative Gebarung (31 – 32)				-32 000,00	-32 000,00	0,00	-32 000,00	-32 000,00	0,00
SU 23	Summe Haushaltsrücklagen				0,00	0,00	0,00	0,00	0,00	0,00
SA00	Nettoergebnis nach Zuw./Entn. Haushaltsrücklagen (Saldo 0 +/- SU23)				-32 000,00	-32 000,00	0,00			
Investive Gebarung										
SU 33	Summe Einzahlungen investive Gebarung							0,00	0,00	0,00
SU 34	Summe Auszahlungen investive Gebarung							0,00	0,00	0,00
SA2	Saldo (2) Geldfluss aus der Investiven Gebarung (33 – 34)							0,00	0,00	0,00
SA3	Saldo (3) Nettofinanzierungssaldo (Saldo 1 + Saldo 2)							-32 000,00	-32 000,00	0,00
Finanzierungstätigkeit										
SU 35	Summe Einzahlungen aus der Finanzierungstätigkeit							0,00	0,00	0,00
SU 36	Summe Auszahlungen aus der Finanzierungstätigkeit							0,00	0,00	0,00
SA4	Saldo (4) Geldfluss aus der Finanzierungstätigkeit (35 – 36)							0,00	0,00	0,00
SA5	Saldo (5) Geldfluss aus der voranschlagswirksamen Gebarung (Saldo 3 + Saldo 4)							-32 000,00	-32 000,00	0,00
516 Schulgesundheitsdienst										
516000 Schulgesundheitsdienst										
Operative Gebarung										
SU 21 / 31	Summe Erträge / Einzahlungen operative Gebarung				0,00	0,00	0,00	0,00	0,00	0,00
1/516000-564000	Schulärztliche Tätigkeiten	2211	3211	20	5 500,00	5 500,00		5 500,00	5 500,00	
SU 22 / 32	Summe Aufwendungen / Auszahlungen operative Gebarung				5 500,00	5 500,00	0,00	5 500,00	5 500,00	0,00
SA 0 / SA 1	(0) Nettoergebnis (21 - 22) / (1) Geldfluss operative Gebarung (31 – 32)				-5 500,00	-5 500,00	0,00	-5 500,00	-5 500,00	0,00
SU 23	Summe Haushaltsrücklagen				0,00	0,00	0,00	0,00	0,00	0,00

1. Nachtragsvoranschlag 2023

Marktgemeinde Wiener Neudorf

NVA Ergebnis- und Finanzierungsvoranschlag Detailnachweis

		MVAG		VC QU	Ergebnisvoranschlag		Finanzierungsvoranschlag			
		EH	FH		VA 2023 inkl. NVA	VA 2023	1. NVA	VA 2023 inkl. NVA	VA 2023	1. NVA
SA00	Nettoergebnis nach Zuw./Entn. Haushaltsrücklagen (Saldo 0 +/- SU23)				-5 500,00	-5 500,00	0,00			
Investive Gebarung										
SU 33	Summe Einzahlungen investive Gebarung							0,00	0,00	0,00
SU 34	Summe Auszahlungen investive Gebarung							0,00	0,00	0,00
SA2	Saldo (2) Geldfluss aus der Investiven Gebarung (33 – 34)							0,00	0,00	0,00
SA3	Saldo (3) Nettofinanzierungssaldo (Saldo 1 + Saldo 2)							-5 500,00	-5 500,00	0,00
Finanzierungstätigkeit										
SU 35	Summe Einzahlungen aus der Finanzierungstätigkeit							0,00	0,00	0,00
SU 36	Summe Auszahlungen aus der Finanzierungstätigkeit							0,00	0,00	0,00
SA4	Saldo (4) Geldfluss aus der Finanzierungstätigkeit (35 – 36)							0,00	0,00	0,00
SA5	Saldo (5) Geldfluss aus der voranschlagswirksamen Gebarung (Saldo 3 + Saldo 4)							-5 500,00	-5 500,00	0,00
52	Umweltschutz									
520	Natur- und Landschaftsschutz									
520000	Umweltschutz									
Operative Gebarung										
SU 21 / 31	Summe Erträge / Einzahlungen operative Gebarung				0,00	0,00	0,00	0,00	0,00	0,00
1/520000-680000	Planmäßige Abschreibung	2226			200,00	200,00				
1/520000-728000	Umweltschutzmaßnahmen	2225	3225	24	71 800,00	71 800,00		71 800,00	71 800,00	
SU 22 / 32	Summe Aufwendungen / Auszahlungen operative Gebarung				72 000,00	72 000,00	0,00	71 800,00	71 800,00	0,00
SA 0 / SA 1	(0) Nettoergebnis (21 - 22) / (1) Geldfluss operative Gebarung (31 – 32)				-72 000,00	-72 000,00	0,00	-71 800,00	-71 800,00	0,00
SU 23	Summe Haushaltsrücklagen				0,00	0,00	0,00	0,00	0,00	0,00
SA00	Nettoergebnis nach Zuw./Entn. Haushaltsrücklagen (Saldo 0 +/- SU23)				-72 000,00	-72 000,00	0,00			
Investive Gebarung										
SU 33	Summe Einzahlungen investive Gebarung							0,00	0,00	0,00
SU 34	Summe Auszahlungen investive Gebarung							0,00	0,00	0,00
SA2	Saldo (2) Geldfluss aus der Investiven Gebarung (33 – 34)							0,00	0,00	0,00
SA3	Saldo (3) Nettofinanzierungssaldo (Saldo 1 + Saldo 2)							-71 800,00	-71 800,00	0,00
Finanzierungstätigkeit										
SU 35	Summe Einzahlungen aus der Finanzierungstätigkeit							0,00	0,00	0,00
SU 36	Summe Auszahlungen aus der Finanzierungstätigkeit							0,00	0,00	0,00
SA4	Saldo (4) Geldfluss aus der Finanzierungstätigkeit (35 – 36)							0,00	0,00	0,00
SA5	Saldo (5) Geldfluss aus der voranschlagswirksamen Gebarung (Saldo 3 + Saldo 4)							-71 800,00	-71 800,00	0,00

1. Nachtragsvoranschlag 2023

Marktgemeinde Wiener Neudorf

NVA Ergebnis- und Finanzierungsvoranschlag Detailnachweis

		MVAG		VC QU	Ergebnisvoranschlag		Finanzierungsvoranschlag			
		EH	FH		VA 2023 inkl. NVA	VA 2023	1. NVA	VA 2023 inkl. NVA	VA 2023	1. NVA
522	Reinhaltung der Luft									
522000	Klimaschutz									
Operative Gebarung										
2/522000+813000	Erträge aus der Auflösung von Investitionszuschüssen (Kapitaltransfers)	2127			200,00	200,00				
2/522000+816000	Kostenbeitrag Klimakarten	2114	3114	13	3 000,00	3 000,00		3 000,00	3 000,00	
2/522000+871000	Förderung NÖ LR Klima- u. Energie Modellregion	2121	3121	33						
2/522000+871010	Förderung NÖ LR Mobilitätsmappe	2121	3121	33	6 700,00	6 700,00		6 700,00	6 700,00	
SU 21 / 31	Summe Erträge / Einzahlungen operative Gebarung				9 900,00	9 900,00	0,00	9 700,00	9 700,00	0,00
1/522000-600000	Energiebezüge	2222	3222	24	31 200,00	31 200,00		31 200,00	31 200,00	
1/522000-621000	Klimakarten, Klimatickets, ...	2222	3222	24	7 000,00	7 000,00		7 000,00	7 000,00	
1/522000-670000	Versicherungen	2222	3222	24	700,00	1 300,00	-600,00	700,00	1 300,00	-600,00
1/522000-680000	Planmäßige Abschreibung	2226			14 500,00	14 500,00				
1/522000-728000	Entgelte für sonstige Leistungen	2225	3225	24	77 000,00	77 000,00		77 000,00	77 000,00	
1/522000-768000	Förderung Klimabündnis	2234	3234	27	50 000,00	50 000,00		50 000,00	50 000,00	
1/522000-768100	Katastrophenschutz	2234	3234	27	5 000,00	5 000,00		5 000,00	5 000,00	
SU 22 / 32	Summe Aufwendungen / Auszahlungen operative Gebarung				185 400,00	186 000,00	-600,00	170 900,00	171 500,00	-600,00
SA 0 / SA 1	(0) Nettoergebnis (21 - 22) / (1) Geldfluss operative Gebarung (31 - 32)				-175 500,00	-176 100,00	600,00	-161 200,00	-161 800,00	600,00
SU 23	Summe Haushaltsrücklagen				0,00	0,00	0,00	0,00	0,00	0,00
SA00	Nettoergebnis nach Zuw./Entn. Haushaltsrücklagen (Saldo 0 +/- SU23)				-175 500,00	-176 100,00	600,00			
Investive Gebarung										
2/522000+300000	Förderung Bund E-Ladestationen		3331	33						
SU 33	Summe Einzahlungen investive Gebarung							0,00	0,00	0,00
1/522000-020000	Elektro-Ladestationen		3414	2 41				50 000,00	50 000,00	
SU 34	Summe Auszahlungen investive Gebarung							50 000,00	50 000,00	0,00
SA2	Saldo (2) Geldfluss aus der Investiven Gebarung (33 - 34)							-50 000,00	-50 000,00	0,00
SA3	Saldo (3) Nettofinanzierungssaldo (Saldo 1 + Saldo 2)							-211 200,00	-211 800,00	600,00
Finanzierungstätigkeit										
SU 35	Summe Einzahlungen aus der Finanzierungstätigkeit							0,00	0,00	0,00
SU 36	Summe Auszahlungen aus der Finanzierungstätigkeit							0,00	0,00	0,00
SA4	Saldo (4) Geldfluss aus der Finanzierungstätigkeit (35 - 36)							0,00	0,00	0,00
SA5	Saldo (5) Geldfluss aus der voranschlagswirksamen Gebarung (Saldo 3 + Saldo 4)							-211 200,00	-211 800,00	600,00
522010	Photovoltaikanlagen									
Operative Gebarung										
6/522010+829910	Sonstige Erträge	2116	3116	1 18	250 000,00	250 000,00		250 000,00	250 000,00	

1. Nachtragsvoranschlag 2023

Marktgemeinde Wiener Neudorf

NVA Ergebnis- und Finanzierungsvoranschlag Detailnachweis

		MVAG		VC QU	Ergebnisvoranschlag			Finanzierungsvoranschlag		
		EH	FH		VA 2023 inkl. NVA	VA 2023	1. NVA	VA 2023 inkl. NVA	VA 2023	1. NVA
6/522010+871000	Landesbeitrag	2121	3121	1 33	250 000,00		250 000,00	250 000,00		250 000,00
SU 21 / 31	Summe Erträge / Einzahlungen operative Gebarung				500 000,00	250 000,00	250 000,00	500 000,00	250 000,00	250 000,00
SU 22 / 32	Summe Aufwendungen / Auszahlungen operative Gebarung				0,00	0,00	0,00	0,00	0,00	0,00
SA 0 / SA 1	(0) Nettoergebnis (21 - 22) / (1) Geldfluss operative Gebarung (31 - 32)				500 000,00	250 000,00	250 000,00	500 000,00	250 000,00	250 000,00
SU 23	Summe Haushaltsrücklagen				0,00	0,00	0,00	0,00	0,00	0,00
SA00	Nettoergebnis nach Zuw./Entn. Haushaltsrücklagen (Saldo 0 +/- SU23)				500 000,00	250 000,00	250 000,00			
Investive Gebarung										
SU 33	Summe Einzahlungen investive Gebarung							0,00	0,00	0,00
5/522010-010000	Brauhausstraße		3413	1 40				250 000,00	250 000,00	
5/522010-010001	Gebäude und Bauten		3413	1 40				250 000,00		250 000,00
SU 34	Summe Auszahlungen investive Gebarung							500 000,00	250 000,00	250 000,00
SA2	Saldo (2) Geldfluss aus der Investiven Gebarung (33 - 34)							-500 000,00	-250 000,00	-250 000,00
SA3	Saldo (3) Nettofinanzierungssaldo (Saldo 1 + Saldo 2)							0,00	0,00	0,00
Finanzierungstätigkeit										
SU 35	Summe Einzahlungen aus der Finanzierungstätigkeit							0,00	0,00	0,00
SU 36	Summe Auszahlungen aus der Finanzierungstätigkeit							0,00	0,00	0,00
SA4	Saldo (4) Geldfluss aus der Finanzierungstätigkeit (35 - 36)							0,00	0,00	0,00
SA5	Saldo (5) Geldfluss aus der voranschlagswirksamen Gebarung (Saldo 3 + Saldo 4)							0,00	0,00	0,00
523	Lärmbekämpfung									
523000	Lärmbekämpfung									
Operative Gebarung										
6/523000+829910	Sonstige Erträge	2116	3116	1 18						
SU 21 / 31	Summe Erträge / Einzahlungen operative Gebarung				0,00	0,00	0,00	0,00	0,00	0,00
1/523000-650000	Kreditzinsen	2241	3241	25	33 000,00	33 000,00		33 000,00	33 000,00	
1/523000-680000	Planmäßige Abschreibung	2226			56 900,00	56 900,00				
SU 22 / 32	Summe Aufwendungen / Auszahlungen operative Gebarung				89 900,00	89 900,00	0,00	33 000,00	33 000,00	0,00
SA 0 / SA 1	(0) Nettoergebnis (21 - 22) / (1) Geldfluss operative Gebarung (31 - 32)				-89 900,00	-89 900,00	0,00	-33 000,00	-33 000,00	0,00
SU 23	Summe Haushaltsrücklagen				0,00	0,00	0,00	0,00	0,00	0,00
SA00	Nettoergebnis nach Zuw./Entn. Haushaltsrücklagen (Saldo 0 +/- SU23)				-89 900,00	-89 900,00	0,00			
Investive Gebarung										
SU 33	Summe Einzahlungen investive Gebarung							0,00	0,00	0,00
5/523000-005000	Anlagen zu Straßenbauten		3412	1 40				535 000,00		535 000,00
SU 34	Summe Auszahlungen investive Gebarung							535 000,00	0,00	535 000,00
SA2	Saldo (2) Geldfluss aus der Investiven Gebarung (33 - 34)							-535 000,00	0,00	-535 000,00
SA3	Saldo (3) Nettofinanzierungssaldo (Saldo 1 + Saldo 2)							-568 000,00	-33 000,00	-535 000,00

1. Nachtragsvoranschlag 2023

Marktgemeinde Wiener Neudorf

NVA Ergebnis- und Finanzierungsvoranschlag Detailnachweis

	MVAG	VC QU	Ergebnisvoranschlag			Finanzierungsvoranschlag					
			EH	FH	VA 2023 inkl. NVA	VA 2023	1. NVA	VA 2023 inkl. NVA	VA 2023	1. NVA	
Finanzierungstätigkeit											
6/523000+346000		Darlehensaufnahme	3514	1	55						
SU 35		Summe Einzahlungen aus der Finanzierungstätigkeit						0,00	0,00	0,00	
1/523000-346000		Tilgung v. Bankdarlehen	3614	65				59 600,00	59 600,00		
SU 36		Summe Auszahlungen aus der Finanzierungstätigkeit						59 600,00	59 600,00	0,00	
SA4		Saldo (4) Geldfluss aus der Finanzierungstätigkeit (35 – 36)						-59 600,00	-59 600,00	0,00	
SA5		Saldo (5) Geldfluss aus der voranschlagswirksamen Gebarung (Saldo 3 + Saldo 4)						-627 600,00	-92 600,00	-535 000,00	
56 Krankenanstalten anderer Rechtsträger											
562 Sprengelbeiträge											
562000 Beitr.d.Gemeinden z.Krankenanst.Sprengel											
Operative Gebarung											
SU 21 / 31		Summe Erträge / Einzahlungen operative Gebarung				0,00	0,00	0,00	0,00	0,00	
1/562000-752000		Sprengelbeitrag NÖ. Krankenanstalten	2231	3231	26	4 398 000,00	4 437 000,00	-39 000,00	4 398 000,00	4 437 000,00	-39 000,00
SU 22 / 32		Summe Aufwendungen / Auszahlungen operative Gebarung				4 398 000,00	4 437 000,00	-39 000,00	4 398 000,00	4 437 000,00	-39 000,00
SA 0 / SA 1		(0) Nettoergebnis (21 - 22) / (1) Geldfluss operative Gebarung (31 – 32)				-4 398 000,00	-4 437 000,00	39 000,00	-4 398 000,00	-4 437 000,00	39 000,00
SU 23		Summe Haushaltsrücklagen				0,00	0,00	0,00	0,00	0,00	
SA00		Nettoergebnis nach Zuw./Entn. Haushaltsrücklagen (Saldo 0 +/- SU23)				-4 398 000,00	-4 437 000,00	39 000,00			
Investive Gebarung											
SU 33		Summe Einzahlungen investive Gebarung						0,00	0,00	0,00	
SU 34		Summe Auszahlungen investive Gebarung						0,00	0,00	0,00	
SA2		Saldo (2) Geldfluss aus der Investiven Gebarung (33 – 34)						0,00	0,00	0,00	
SA3		Saldo (3) Nettofinanzierungssaldo (Saldo 1 + Saldo 2)						-4 398 000,00	-4 437 000,00	39 000,00	
Finanzierungstätigkeit											
SU 35		Summe Einzahlungen aus der Finanzierungstätigkeit						0,00	0,00	0,00	
SU 36		Summe Auszahlungen aus der Finanzierungstätigkeit						0,00	0,00	0,00	
SA4		Saldo (4) Geldfluss aus der Finanzierungstätigkeit (35 – 36)						0,00	0,00	0,00	
SA5		Saldo (5) Geldfluss aus der voranschlagswirksamen Gebarung (Saldo 3 + Saldo 4)						-4 398 000,00	-4 437 000,00	39 000,00	
562100 Beitr.d.Gde.zum Krankenanstaltensprengel											
Operative Gebarung											
SU 21 / 31		Summe Erträge / Einzahlungen operative Gebarung				0,00	0,00	0,00	0,00	0,00	
1/562100-752000		Verwaltungsaufwand	2231	3231	26	100,00	100,00		100,00	100,00	
SU 22 / 32		Summe Aufwendungen / Auszahlungen operative Gebarung				100,00	100,00	0,00	100,00	100,00	
SA 0 / SA 1		(0) Nettoergebnis (21 - 22) / (1) Geldfluss operative Gebarung (31 – 32)				-100,00	-100,00	0,00	-100,00	-100,00	
SU 23		Summe Haushaltsrücklagen				0,00	0,00	0,00	0,00	0,00	
SA00		Nettoergebnis nach Zuw./Entn. Haushaltsrücklagen (Saldo 0 +/- SU23)				-100,00	-100,00	0,00			

1. Nachtragsvoranschlag 2023

Marktgemeinde Wiener Neudorf

NVA Ergebnis- und Finanzierungsvoranschlag Detailnachweis

		MVAG		VC QU	Ergebnisvoranschlag			Finanzierungsvoranschlag		
		EH	FH		VA 2023 inkl. NVA	VA 2023	1. NVA	VA 2023 inkl. NVA	VA 2023	1. NVA
Investive Gebarung										
SU 33	Summe Einzahlungen investive Gebarung							0,00	0,00	0,00
SU 34	Summe Auszahlungen investive Gebarung							0,00	0,00	0,00
SA2	Saldo (2) Geldfluss aus der Investiven Gebarung (33 – 34)							0,00	0,00	0,00
SA3	Saldo (3) Nettofinanzierungssaldo (Saldo 1 + Saldo 2)							-100,00	-100,00	0,00
Finanzierungstätigkeit										
SU 35	Summe Einzahlungen aus der Finanzierungstätigkeit							0,00	0,00	0,00
SU 36	Summe Auszahlungen aus der Finanzierungstätigkeit							0,00	0,00	0,00
SA4	Saldo (4) Geldfluss aus der Finanzierungstätigkeit (35 – 36)							0,00	0,00	0,00
SA5	Saldo (5) Geldfluss aus der voranschlagswirksamen Gebarung (Saldo 3 + Saldo 4)							-100,00	-100,00	0,00
57 Heilvorkommen und Kurorte										
579 Sonstige Einrichtungen und Maßnahmen										
579000 Inhalatorium										
Operative Gebarung										
2/579000+813000	Erträge aus der Auflösung von Investitionszuschüssen (Kapitaltransfers)		2127		2 500,00	2 500,00				
SU 21 / 31	Summe Erträge / Einzahlungen operative Gebarung				2 500,00	2 500,00	0,00	0,00	0,00	0,00
1/579000-400300	Geringwertige Wirtschaftsgüter (GWG)	2221	3221	23	500,00	500,00		500,00	500,00	
1/579000-454000	Reinigungsmittel	2221	3221	23	100,00	100,00		100,00	100,00	
1/579000-600000	Energiebezüge Strom	2222	3222	24	4 800,00	4 800,00		4 800,00	4 800,00	
1/579000-614000	Instandhaltung Gebäude	2224	3224	24	6 000,00	4 000,00	2 000,00	6 000,00	4 000,00	2 000,00
1/579000-631000	Telekommunikationsdienste	2222	3222	24	300,00	300,00		300,00	300,00	
1/579000-670000	Versicherungen	2222	3222	24	200,00	200,00		200,00	200,00	
1/579000-680000	Planmäßige Abschreibung	2226			11 900,00	11 900,00				
1/579000-710000	Öffentliche Abgaben	2225	3225	24	1 500,00	1 500,00		1 500,00	1 500,00	
SU 22 / 32	Summe Aufwendungen / Auszahlungen operative Gebarung				25 300,00	23 300,00	2 000,00	13 400,00	11 400,00	2 000,00
SA 0 / SA 1	(0) Nettoergebnis (21 - 22) / (1) Geldfluss operative Gebarung (31 – 32)				-22 800,00	-20 800,00	-2 000,00	-13 400,00	-11 400,00	-2 000,00
SU 23	Summe Haushaltsrücklagen				0,00	0,00	0,00	0,00	0,00	0,00
SA00	Nettoergebnis nach Zuw./Entn. Haushaltsrücklagen (Saldo 0 +/- SU23)				-22 800,00	-20 800,00	-2 000,00			
Investive Gebarung										
SU 33	Summe Einzahlungen investive Gebarung							0,00	0,00	0,00
1/579000-010000	Gebäude und Bauten		3413	2 40				34 000,00	20 000,00	14 000,00
SU 34	Summe Auszahlungen investive Gebarung							34 000,00	20 000,00	14 000,00
SA2	Saldo (2) Geldfluss aus der Investiven Gebarung (33 – 34)							-34 000,00	-20 000,00	-14 000,00
SA3	Saldo (3) Nettofinanzierungssaldo (Saldo 1 + Saldo 2)							-47 400,00	-31 400,00	-16 000,00

	MVAG		VC QU	Ergebnisvoranschlag			Finanzierungsvoranschlag		
	EH	FH		VA 2023 inkl. NVA	VA 2023	1. NVA	VA 2023 inkl. NVA	VA 2023	1. NVA
Finanzierungstätigkeit									
SU 35							0,00	0,00	0,00
SU 36							0,00	0,00	0,00
SA4							0,00	0,00	0,00
SA5							-47 400,00	-31 400,00	-16 000,00

1. Nachtragsvoranschlag 2023

Marktgemeinde Wiener Neudorf

NVA Ergebnis- und Finanzierungsvoranschlag Detailnachweis

		MVAG		VC QU	Ergebnisvoranschlag		Finanzierungsvoranschlag			
		EH	FH		VA 2023 inkl. NVA	VA 2023	1. NVA	VA 2023 inkl. NVA	VA 2023	1. NVA
6 Straßen- und Wasserbau, Verkehr										
61	Straßenbau									
610	Bundesstraßen									
610000	Bundesstraßen									
Operative Gebarung										
6/610000+829910	Sonstige Erträge	2116	3116	1 18	10 000,00	10 000,00		10 000,00	10 000,00	
SU 21 / 31	Summe Erträge / Einzahlungen operative Gebarung				10 000,00	10 000,00	0,00	10 000,00	10 000,00	0,00
1/610000-680000	Planmäßige Abschreibung	2226			700,00	700,00				
SU 22 / 32	Summe Aufwendungen / Auszahlungen operative Gebarung				700,00	700,00	0,00	0,00	0,00	0,00
SA 0 / SA 1	(0) Nettoergebnis (21 - 22) / (1) Geldfluss operative Gebarung (31 – 32)				9 300,00	9 300,00	0,00	10 000,00	10 000,00	0,00
SU 23	Summe Haushaltsrücklagen				0,00	0,00	0,00	0,00	0,00	0,00
SA00	Nettoergebnis nach Zuw./Entn. Haushaltsrücklagen (Saldo 0 +/- SU23)				9 300,00	9 300,00	0,00			
Investive Gebarung										
SU 33	Summe Einzahlungen investive Gebarung							0,00	0,00	0,00
5/610000-005000	Untertunnelung B17		3412	1 40				10 000,00	10 000,00	
SU 34	Summe Auszahlungen investive Gebarung							10 000,00	10 000,00	0,00
SA2	Saldo (2) Geldfluss aus der Investiven Gebarung (33 – 34)							-10 000,00	-10 000,00	0,00
SA3	Saldo (3) Nettofinanzierungssaldo (Saldo 1 + Saldo 2)							0,00	0,00	0,00
Finanzierungstätigkeit										
SU 35	Summe Einzahlungen aus der Finanzierungstätigkeit							0,00	0,00	0,00
SU 36	Summe Auszahlungen aus der Finanzierungstätigkeit							0,00	0,00	0,00
SA4	Saldo (4) Geldfluss aus der Finanzierungstätigkeit (35 – 36)							0,00	0,00	0,00
SA5	Saldo (5) Geldfluss aus der voranschlagswirksamen Gebarung (Saldo 3 + Saldo 4)							0,00	0,00	0,00
612	Gemeindestraßen									
612000	Gemeindestraßen									
Operative Gebarung										
2/612000+808000	Verkauf von Hausnummerntafeln	2116	3116	16	100,00	100,00		100,00	100,00	
2/612000+811000	Mieteinnahmen Hinweistafeln	2115	3115	14	1 200,00	1 200,00		1 200,00	1 200,00	
2/612000+813000	Erträge aus der Auflösung von Investitionszuschüssen (Kapitaltransfers)	2127			20 300,00	20 300,00				
2/612000+816000	Kostenersatz Winterdienst	2114	3114	13	6 000,00	6 000,00		6 000,00	6 000,00	
2/612000+828000	Kostenersatz Winterdienst	2116	3116	18						
2/612000+829000	Erträge aus Versicherungsleistungen	2116	3116	18	500,00	500,00		500,00	500,00	
6/612000+829910	Sonstige Erträge	2116	3116	1 18	50 000,00	50 900,00	-900,00	50 000,00	50 900,00	-900,00
6/612000+829961	Zuführung Ist-Überschuss aus Vorhaben	2116	3116	1 18						
2/612000+868000	Verkehrsstrafen	2124	3124	16	220 000,00	220 000,00		220 000,00	220 000,00	

1. Nachtragsvoranschlag 2023

Marktgemeinde Wiener Neudorf

NVA Ergebnis- und Finanzierungsvoranschlag Detailnachweis

		MVAG		VC QU	Ergebnisvoranschlag		Finanzierungsvoranschlag			
		EH	FH		VA 2023 inkl. NVA	VA 2023	1. NVA	VA 2023 inkl. NVA	VA 2023	1. NVA
6/612000+871000	Landesbeitrag	2121	3121	1 33	814 400,00	275 400,00	539 000,00	814 400,00	275 400,00	539 000,00
2/612000+871000	Förderung NÖ LR Der bewegte Schulweg	2121	3121	33	5 600,00	5 600,00		5 600,00	5 600,00	
SU 21 / 31	Summe Erträge / Einzahlungen operative Gebarung				1 118 100,00	580 000,00	538 100,00	1 097 800,00	559 700,00	538 100,00
1/612000-400300	Geringwertige Wirtschaftsgüter (GWG)	2221	3221	23	6 500,00	6 500,00		6 500,00	6 500,00	
1/612000-413000	Hausnummerntafeln	2221	3221	23	100,00	100,00		100,00	100,00	
1/612000-455000	Winterdienst,Streumaterial	2221	3221	23	20 000,00	20 000,00		20 000,00	20 000,00	
1/612000-600000	Energiebezüge Strom	2222	3222	24	28 800,00	28 800,00		28 800,00	28 800,00	
1/612000-611000	Instandhaltung der Gemeindestraßen	2224	3224	24	160 000,00	160 000,00		160 000,00	160 000,00	
1/612000-611010	Instandhaltungsbeitrag Eco Plus	2224	3224	24	1 071 100,00	1 150 000,00	-78 900,00	1 071 100,00	1 150 000,00	-78 900,00
1/612000-611020	Instandhaltung Radwege	2224	3224	24	10 000,00	10 000,00		10 000,00	10 000,00	
1/612000-611030	Kleinteilige Maßnahmen	2224	3224	24	195 000,00	170 000,00	25 000,00	195 000,00	170 000,00	25 000,00
1/612000-611040	Bunte Schulwege	2224	3224	24						
1/612000-611050	Barrierefreiheit	2224	3224	24	50 000,00	50 000,00		50 000,00	50 000,00	
1/612000-618000	Instandhaltung Radaranlagen	2224	3224	24	15 000,00	15 000,00		15 000,00	15 000,00	
1/612000-631000	Telekommunikationsdienste	2222	3222	24	900,00	900,00		900,00	900,00	
1/612000-650000	Kreditzinsen	2241	3241	25	199 800,00	199 800,00		199 800,00	199 800,00	
1/612000-670000	Versicherung Radaranlagen	2222	3222	24	5 200,00	5 200,00		5 200,00	5 200,00	
1/612000-680000	Planmäßige Abschreibung	2226			636 900,00	636 900,00				
SU 22 / 32	Summe Aufwendungen / Auszahlungen operative Gebarung				2 399 300,00	2 453 200,00	-53 900,00	1 762 400,00	1 816 300,00	-53 900,00
SA 0 / SA 1	(0) Nettoergebnis (21 - 22) / (1) Geldfluss operative Gebarung (31 - 32)				-1 281 200,00	-1 873 200,00	592 000,00	-664 600,00	-1 256 600,00	592 000,00
SU 23	Summe Haushaltsrücklagen				0,00	0,00	0,00	0,00	0,00	0,00
SA00	Nettoergebnis nach Zuw./Entn. Haushaltsrücklagen (Saldo 0 +/- SU23)				-1 281 200,00	-1 873 200,00	592 000,00			
Investive Gebarung										
6/612000+300000	Zuschüsse des Bundes		3331	1 33				617 400,00	633 400,00	-16 000,00
6/612000+309000	Kapitaltransfers von der Europäischen Union		3335	1 33				519 700,00	535 300,00	-15 600,00
SU 33	Summe Einzahlungen investive Gebarung							1 137 100,00	1 168 700,00	-31 600,00
5/612000-002000	Baukosten		3412	1 40				765 000,00	555 000,00	210 000,00
5/612000-002200	Radwege		3412	1 40				496 500,00	350 000,00	146 500,00
1/612000-002200	Radwegenetz		3412	2 40				50 000,00	50 000,00	
5/612000-002300	Ortsleitsystem		3412	1 40						
5/612000-002400	Gestaltung Bahnhofplatz		3412	1 40				550 000,00	400 000,00	150 000,00
5/612000-002500	Platzgestaltung Kirche bis Bahnstraße		3412	1 40				190 000,00	190 000,00	
5/612000-005000	Brücken		3412	1 40						
1/612000-020000	Maschinen und maschinelle Anlagen		3414	2 41						
1/612000-042000	Amts-, Betriebs- und Geschäftsausstattung		3415	2 41						
1/612000-042100	Litfaßsäule		3415	2 41				62 800,00	22 000,00	40 800,00

1. Nachtragsvoranschlag 2023

Marktgemeinde Wiener Neudorf

NVA Ergebnis- und Finanzierungsvoranschlag Detailnachweis

		MVAG		VC QU	Ergebnisvoranschlag		Finanzierungsvoranschlag				
		EH	FH		VA 2023 inkl. NVA	VA 2023	1. NVA	VA 2023 inkl. NVA	VA 2023	1. NVA	
1/612000-042200	Radaranlagen			3415	2	41			20 800,00		20 800,00
SU 34	Summe Auszahlungen investive Gebarung								2 135 100,00	1 567 000,00	568 100,00
SA2	Saldo (2) Geldfluss aus der Investiven Gebarung (33 – 34)								-998 000,00	-398 300,00	-599 700,00
SA3	Saldo (3) Nettofinanzierungssaldo (Saldo 1 + Saldo 2)								-1 662 600,00	-1 654 900,00	-7 700,00
Finanzierungstätigkeit											
6/612000+346000	Darlehensaufnahme			3514	1	55					
SU 35	Summe Einzahlungen aus der Finanzierungstätigkeit								0,00	0,00	0,00
1/612000-346000	Darlehenstilgung Kreditinstitute			3614		65			491 800,00	491 800,00	
SU 36	Summe Auszahlungen aus der Finanzierungstätigkeit								491 800,00	491 800,00	0,00
SA4	Saldo (4) Geldfluss aus der Finanzierungstätigkeit (35 – 36)								-491 800,00	-491 800,00	0,00
SA5	Saldo (5) Geldfluss aus der voranschlagswirksamen Gebarung (Saldo 3 + Saldo 4)								-2 154 400,00	-2 146 700,00	-7 700,00
616	Sonstige Straßen und Wege										
616000	Sonstige Straßen und Wege										
Operative Gebarung											
2/616000+811000	Miete Fahrradboxen			2115	3115	14	400,00	400,00	400,00	400,00	
2/616000+813000	Erträge aus der Auflösung von Investitionszuschüssen (Kapitaltransfers)			2127			1 300,00	1 300,00			
SU 21 / 31	Summe Erträge / Einzahlungen operative Gebarung						1 700,00	1 700,00	0,00	400,00	400,00
1/616000-611000	Instandhaltung Radwege			2224	3224	24	5 000,00	5 000,00	5 000,00	5 000,00	
1/616000-616000	Instandhaltung Fahrradständer			2224	3224	24	300,00	300,00	300,00	300,00	
1/616000-680000	Planmäßige Abschreibung			2226			6 600,00	6 600,00			
SU 22 / 32	Summe Aufwendungen / Auszahlungen operative Gebarung						11 900,00	11 900,00	0,00	5 300,00	5 300,00
SA 0 / SA 1	(0) Nettoergebnis (21 - 22) / (1) Geldfluss operative Gebarung (31 – 32)						-10 200,00	-10 200,00	0,00	-4 900,00	-4 900,00
SU 23	Summe Haushaltsrücklagen						0,00	0,00	0,00	0,00	0,00
SA00	Nettoergebnis nach Zuw./Entn. Haushaltsrücklagen (Saldo 0 +/- SU23)						-10 200,00	-10 200,00	0,00		
Investive Gebarung											
SU 33	Summe Einzahlungen investive Gebarung								0,00	0,00	0,00
1/616000-030000	Radservicestation			3414	2	41					
1/616000-040000	Ankauf von Fahrradständern			3414	2	41			1 500,00	1 500,00	
SU 34	Summe Auszahlungen investive Gebarung								1 500,00	1 500,00	0,00
SA2	Saldo (2) Geldfluss aus der Investiven Gebarung (33 – 34)								-1 500,00	-1 500,00	0,00
SA3	Saldo (3) Nettofinanzierungssaldo (Saldo 1 + Saldo 2)								-6 400,00	-6 400,00	0,00
Finanzierungstätigkeit											
SU 35	Summe Einzahlungen aus der Finanzierungstätigkeit								0,00	0,00	0,00
SU 36	Summe Auszahlungen aus der Finanzierungstätigkeit								0,00	0,00	0,00
SA4	Saldo (4) Geldfluss aus der Finanzierungstätigkeit (35 – 36)								0,00	0,00	0,00

1. Nachtragsvoranschlag 2023

Marktgemeinde Wiener Neudorf

NVA Ergebnis- und Finanzierungsvoranschlag Detailnachweis

		MVAG			VC QU		Ergebnisvoranschlag			Finanzierungsvoranschlag		
		EH	FH				VA 2023 inkl. NVA	VA 2023	1. NVA	VA 2023 inkl. NVA	VA 2023	1. NVA
SA5	Saldo (5) Geldfluss aus der voranschlagswirksamen Gebarung (Saldo 3 + Saldo 4)									-6 400,00	-6 400,00	0,00
63	Schutzwasserbau											
639	Sonstige Einrichtungen und Maßnahmen											
639000	Sonstige Einrichtungen u. Maßnahmen											
	Operative Gebarung											
2/639000+813000	Erträge aus der Auflösung von Investitionszuschüssen (Kapitaltransfers)		2127				12 400,00	12 400,00				
6/639000+829910	Sonstige Erträge		2116	3116	1	18	3 000,00	3 000,00		3 000,00	3 000,00	
6/639000+829961	Zuführung Ist-Überschuss aus Vorhaben		2116	3116	1	18						
SU 21 / 31	Summe Erträge / Einzahlungen operative Gebarung						15 400,00	15 400,00	0,00	3 000,00	3 000,00	0,00
1/639000-612000	Instandhaltung von Wasserläufen		2224	3224		24	60 000,00	60 000,00		60 000,00	60 000,00	
1/639000-680000	Planmäßige Abschreibung		2226				19 700,00	19 700,00				
SU 22 / 32	Summe Aufwendungen / Auszahlungen operative Gebarung						79 700,00	79 700,00	0,00	60 000,00	60 000,00	0,00
SA 0 / SA 1	(0) Nettoergebnis (21 - 22) / (1) Geldfluss operative Gebarung (31 - 32)						-64 300,00	-64 300,00	0,00	-57 000,00	-57 000,00	0,00
SU 23	Summe Haushaltsrücklagen						0,00	0,00	0,00	0,00	0,00	0,00
SA00	Nettoergebnis nach Zuw./Entn. Haushaltsrücklagen (Saldo 0 +/- SU23)						-64 300,00	-64 300,00	0,00			
	Investive Gebarung											
SU 33	Summe Einzahlungen investive Gebarung									0,00	0,00	0,00
5/639000-004000	Wehranlage			3412		1	40			3 000,00	3 000,00	
SU 34	Summe Auszahlungen investive Gebarung									3 000,00	3 000,00	0,00
SA2	Saldo (2) Geldfluss aus der Investiven Gebarung (33 - 34)									-3 000,00	-3 000,00	0,00
SA3	Saldo (3) Nettofinanzierungssaldo (Saldo 1 + Saldo 2)									-60 000,00	-60 000,00	0,00
	Finanzierungstätigkeit											
SU 35	Summe Einzahlungen aus der Finanzierungstätigkeit									0,00	0,00	0,00
SU 36	Summe Auszahlungen aus der Finanzierungstätigkeit									0,00	0,00	0,00
SA4	Saldo (4) Geldfluss aus der Finanzierungstätigkeit (35 - 36)									0,00	0,00	0,00
SA5	Saldo (5) Geldfluss aus der voranschlagswirksamen Gebarung (Saldo 3 + Saldo 4)									-60 000,00	-60 000,00	0,00
64	Straßenverkehr											
640	Einrichtungen und Maßnahmen nach der Straßenverkehrsordnu											
640000	Einrichtungen und Maßnahmen n. der StVO											
	Operative Gebarung											
2/640000+829000	Erträge aus Versicherungsleistungen		2116	3116		18	500,00	500,00		500,00	500,00	
SU 21 / 31	Summe Erträge / Einzahlungen operative Gebarung						500,00	500,00	0,00	500,00	500,00	0,00
1/640000-400300	Verkehrszeichen		2221	3221		23	20 000,00	20 000,00		20 000,00	20 000,00	

1. Nachtragsvoranschlag 2023

Marktgemeinde Wiener Neudorf

NVA Ergebnis- und Finanzierungsvoranschlag Detailnachweis

		MVAG		VC QU	Ergebnisvoranschlag		Finanzierungsvoranschlag			
		EH	FH		VA 2023 inkl. NVA	VA 2023	1. NVA	VA 2023 inkl. NVA	VA 2023	1. NVA
1/640000-619000	Instandhaltung Ampelanlagen	2224	3224	24	15 000,00	15 000,00		15 000,00	15 000,00	
1/640000-680000	Planmäßige Abschreibung	2226			15 200,00	15 200,00				
SU 22 / 32	Summe Aufwendungen / Auszahlungen operative Gebarung				50 200,00	50 200,00	0,00	35 000,00	35 000,00	0,00
SA 0 / SA 1	(0) Nettoergebnis (21 - 22) / (1) Geldfluss operative Gebarung (31 - 32)				-49 700,00	-49 700,00	0,00	-34 500,00	-34 500,00	0,00
SU 23	Summe Haushaltsrücklagen				0,00	0,00	0,00	0,00	0,00	0,00
SA00	Nettoergebnis nach Zuw./Entn. Haushaltsrücklagen (Saldo 0 +/- SU23)				-49 700,00	-49 700,00	0,00			
Investive Gebarung										
SU 33	Summe Einzahlungen investive Gebarung							0,00	0,00	0,00
SU 34	Summe Auszahlungen investive Gebarung							0,00	0,00	0,00
SA2	Saldo (2) Geldfluss aus der Investiven Gebarung (33 - 34)							0,00	0,00	0,00
SA3	Saldo (3) Nettofinanzierungssaldo (Saldo 1 + Saldo 2)							-34 500,00	-34 500,00	0,00
Finanzierungstätigkeit										
SU 35	Summe Einzahlungen aus der Finanzierungstätigkeit							0,00	0,00	0,00
SU 36	Summe Auszahlungen aus der Finanzierungstätigkeit							0,00	0,00	0,00
SA4	Saldo (4) Geldfluss aus der Finanzierungstätigkeit (35 - 36)							0,00	0,00	0,00
SA5	Saldo (5) Geldfluss aus der voranschlagswirksamen Gebarung (Saldo 3 + Saldo 4)							-34 500,00	-34 500,00	0,00
649	Sonstige Einrichtungen und Maßnahmen									
649000	Sonstige Einrichtungen u. Maßnahmen									
Operative Gebarung										
SU 21 / 31	Summe Erträge / Einzahlungen operative Gebarung				0,00	0,00	0,00	0,00	0,00	0,00
1/649000-600000	Energiebezüge	2222	3222	24	1 600,00	1 600,00		1 600,00	1 600,00	
1/649000-614000	Instandhaltung Buswartehäuschen	2224	3224	24	10 000,00	10 000,00		10 000,00	10 000,00	
SU 22 / 32	Summe Aufwendungen / Auszahlungen operative Gebarung				11 600,00	11 600,00	0,00	11 600,00	11 600,00	0,00
SA 0 / SA 1	(0) Nettoergebnis (21 - 22) / (1) Geldfluss operative Gebarung (31 - 32)				-11 600,00	-11 600,00	0,00	-11 600,00	-11 600,00	0,00
SU 23	Summe Haushaltsrücklagen				0,00	0,00	0,00	0,00	0,00	0,00
SA00	Nettoergebnis nach Zuw./Entn. Haushaltsrücklagen (Saldo 0 +/- SU23)				-11 600,00	-11 600,00	0,00			
Investive Gebarung										
SU 33	Summe Einzahlungen investive Gebarung							0,00	0,00	0,00
1/649000-010000	Buswartehäuschen	3413	2	40				32 000,00	10 000,00	22 000,00
SU 34	Summe Auszahlungen investive Gebarung							32 000,00	10 000,00	22 000,00
SA2	Saldo (2) Geldfluss aus der Investiven Gebarung (33 - 34)							-32 000,00	-10 000,00	-22 000,00
SA3	Saldo (3) Nettofinanzierungssaldo (Saldo 1 + Saldo 2)							-43 600,00	-21 600,00	-22 000,00
Finanzierungstätigkeit										
SU 35	Summe Einzahlungen aus der Finanzierungstätigkeit							0,00	0,00	0,00
SU 36	Summe Auszahlungen aus der Finanzierungstätigkeit							0,00	0,00	0,00
SA4	Saldo (4) Geldfluss aus der Finanzierungstätigkeit (35 - 36)							0,00	0,00	0,00

1. Nachtragsvoranschlag 2023

Marktgemeinde Wiener Neudorf

NVA Ergebnis- und Finanzierungsvoranschlag Detailnachweis

		MVAG			VC QU			Ergebnisvoranschlag			Finanzierungsvoranschlag		
		EH	FH					VA 2023 inkl. NVA	VA 2023	1. NVA	VA 2023 inkl. NVA	VA 2023	1. NVA
SA5	Saldo (5) Geldfluss aus der voranschlagswirksamen Gebarung (Saldo 3 + Saldo 4)										-43 600,00	-21 600,00	-22 000,00
69	Verkehr, Sonstiges												
690	Verkehr, Sonstiges												
690000	Verkehr, Sonstiges												
Operative Gebarung													
SU 21 / 31	Summe Erträge / Einzahlungen operative Gebarung							0,00	0,00	0,00	0,00	0,00	0,00
1/690000-720000	Beiträge VOR	2225	3225	24				18 500,00	18 500,00		18 500,00	18 500,00	
1/690000-720010	Citybus Mödling	2225	3225	24				10 000,00	10 000,00		10 000,00	10 000,00	
SU 22 / 32	Summe Aufwendungen / Auszahlungen operative Gebarung							28 500,00	28 500,00	0,00	28 500,00	28 500,00	0,00
SA 0 / SA 1	(0) Nettoergebnis (21 - 22) / (1) Geldfluss operative Gebarung (31 – 32)							-28 500,00	-28 500,00	0,00	-28 500,00	-28 500,00	0,00
SU 23	Summe Haushaltsrücklagen							0,00	0,00	0,00	0,00	0,00	0,00
SA00	Nettoergebnis nach Zuw./Entn. Haushaltsrücklagen (Saldo 0 +/- SU23)							-28 500,00	-28 500,00	0,00			
Investive Gebarung													
SU 33	Summe Einzahlungen investive Gebarung										0,00	0,00	0,00
SU 34	Summe Auszahlungen investive Gebarung										0,00	0,00	0,00
SA2	Saldo (2) Geldfluss aus der Investiven Gebarung (33 – 34)										0,00	0,00	0,00
SA3	Saldo (3) Nettofinanzierungssaldo (Saldo 1 + Saldo 2)										-28 500,00	-28 500,00	0,00
Finanzierungstätigkeit													
SU 35	Summe Einzahlungen aus der Finanzierungstätigkeit										0,00	0,00	0,00
SU 36	Summe Auszahlungen aus der Finanzierungstätigkeit										0,00	0,00	0,00
SA4	Saldo (4) Geldfluss aus der Finanzierungstätigkeit (35 – 36)										0,00	0,00	0,00
SA5	Saldo (5) Geldfluss aus der voranschlagswirksamen Gebarung (Saldo 3 + Saldo 4)										-28 500,00	-28 500,00	0,00

	MVAG EH FH	VC QU	Ergebnisvoranschlag		Finanzierungsvoranschlag			
			VA 2023 inkl. NVA	VA 2023	1. NVA	VA 2023 inkl. NVA	VA 2023	1. NVA
7 Wirtschaftsförderung								
71	Grundlagenverbesserung in der Land- und Forstwirtschaft							
710	Land- und forstwirtschaftlicher Wegebau							
710000	Land- und forstwirtschaftlicher Weg							
Operative Gebarung								
SU 21 / 31	Summe Erträge / Einzahlungen operative Gebarung		0,00	0,00	0,00	0,00	0,00	0,00
1/710000-680000	Planmäßige Abschreibung	2226	3 800,00	3 800,00				
SU 22 / 32	Summe Aufwendungen / Auszahlungen operative Gebarung		3 800,00	3 800,00	0,00	0,00	0,00	0,00
SA 0 / SA 1	(0) Nettoergebnis (21 - 22) / (1) Geldfluss operative Gebarung (31 - 32)		-3 800,00	-3 800,00	0,00	0,00	0,00	0,00
SU 23	Summe Haushaltsrücklagen		0,00	0,00	0,00	0,00	0,00	0,00
SA00	Nettoergebnis nach Zuw./Entn. Haushaltsrücklagen (Saldo 0 +/- SU23)		-3 800,00	-3 800,00	0,00			
Investive Gebarung								
SU 33	Summe Einzahlungen investive Gebarung					0,00	0,00	0,00
SU 34	Summe Auszahlungen investive Gebarung					0,00	0,00	0,00
SA2	Saldo (2) Geldfluss aus der Investiven Gebarung (33 - 34)					0,00	0,00	0,00
SA3	Saldo (3) Nettofinanzierungssaldo (Saldo 1 + Saldo 2)					0,00	0,00	0,00
Finanzierungstätigkeit								
SU 35	Summe Einzahlungen aus der Finanzierungstätigkeit					0,00	0,00	0,00
SU 36	Summe Auszahlungen aus der Finanzierungstätigkeit					0,00	0,00	0,00
SA4	Saldo (4) Geldfluss aus der Finanzierungstätigkeit (35 - 36)					0,00	0,00	0,00
SA5	Saldo (5) Geldfluss aus der voranschlagswirksamen Gebarung (Saldo 3 + Saldo 4)					0,00	0,00	0,00
74	Sonstige Förderung der Land- und Forstwirtschaft							
748	Notstandsmaßnahmen							
748000	Notstandsmaßnahmen							
Operative Gebarung								
SU 21 / 31	Summe Erträge / Einzahlungen operative Gebarung		0,00	0,00	0,00	0,00	0,00	0,00
1/748000-768000	Katastrophenhilfe	2234 3234 27	1 000,00	1 000,00		1 000,00	1 000,00	
SU 22 / 32	Summe Aufwendungen / Auszahlungen operative Gebarung		1 000,00	1 000,00	0,00	1 000,00	1 000,00	0,00
SA 0 / SA 1	(0) Nettoergebnis (21 - 22) / (1) Geldfluss operative Gebarung (31 - 32)		-1 000,00	-1 000,00	0,00	-1 000,00	-1 000,00	0,00
SU 23	Summe Haushaltsrücklagen		0,00	0,00	0,00	0,00	0,00	0,00
SA00	Nettoergebnis nach Zuw./Entn. Haushaltsrücklagen (Saldo 0 +/- SU23)		-1 000,00	-1 000,00	0,00			
Investive Gebarung								
SU 33	Summe Einzahlungen investive Gebarung					0,00	0,00	0,00
SU 34	Summe Auszahlungen investive Gebarung					0,00	0,00	0,00

1. Nachtragsvoranschlag 2023

Marktgemeinde Wiener Neudorf

NVA Ergebnis- und Finanzierungsvoranschlag Detailnachweis

	MVAG	VC QU	Ergebnisvoranschlag		Finanzierungsvoranschlag					
			EH	FH	VA 2023 inkl. NVA	VA 2023	1. NVA	VA 2023 inkl. NVA	VA 2023	1. NVA
SA2			Saldo (2) Geldfluss aus der Investiven Gebarung (33 – 34)				0,00	0,00	0,00	
SA3			Saldo (3) Nettofinanzierungssaldo (Saldo 1 + Saldo 2)				-1 000,00	-1 000,00	0,00	
Finanzierungstätigkeit										
SU 35			Summe Einzahlungen aus der Finanzierungstätigkeit				0,00	0,00	0,00	
SU 36			Summe Auszahlungen aus der Finanzierungstätigkeit				0,00	0,00	0,00	
SA4			Saldo (4) Geldfluss aus der Finanzierungstätigkeit (35 – 36)				0,00	0,00	0,00	
SA5			Saldo (5) Geldfluss aus der voranschlagswirksamen Gebarung (Saldo 3 + Saldo 4)				-1 000,00	-1 000,00	0,00	
78			Förderung von Handel, Gewerbe und Industrie							
789			Sonstige Einrichtungen und Maßnahmen							
789000			Sonstige Einrichtungen u. Maßnahmen							
Operative Gebarung										
SU 21 / 31			Summe Erträge / Einzahlungen operative Gebarung		0,00	0,00	0,00	0,00	0,00	0,00
1/789000-755000			Lehrlingsförderung	2233 3233 27	25 000,00	25 000,00		25 000,00	25 000,00	
1/789000-755100			Nahversorgerförderung	2233 3233 27	4 200,00	4 200,00		4 200,00	4 200,00	
SU 22 / 32			Summe Aufwendungen / Auszahlungen operative Gebarung		29 200,00	29 200,00	0,00	29 200,00	29 200,00	0,00
SA 0 / SA 1			(0) Nettoergebnis (21 - 22) / (1) Geldfluss operative Gebarung (31 – 32)		-29 200,00	-29 200,00	0,00	-29 200,00	-29 200,00	0,00
SU 23			Summe Haushaltsrücklagen		0,00	0,00	0,00	0,00	0,00	0,00
SA00			Nettoergebnis nach Zuw./Entn. Haushaltsrücklagen (Saldo 0 +/- SU23)		-29 200,00	-29 200,00	0,00			
Investive Gebarung										
SU 33			Summe Einzahlungen investive Gebarung				0,00	0,00	0,00	0,00
SU 34			Summe Auszahlungen investive Gebarung				0,00	0,00	0,00	0,00
SA2			Saldo (2) Geldfluss aus der Investiven Gebarung (33 – 34)				0,00	0,00	0,00	0,00
SA3			Saldo (3) Nettofinanzierungssaldo (Saldo 1 + Saldo 2)				-29 200,00	-29 200,00	0,00	0,00
Finanzierungstätigkeit										
SU 35			Summe Einzahlungen aus der Finanzierungstätigkeit				0,00	0,00	0,00	0,00
SU 36			Summe Auszahlungen aus der Finanzierungstätigkeit				0,00	0,00	0,00	0,00
SA4			Saldo (4) Geldfluss aus der Finanzierungstätigkeit (35 – 36)				0,00	0,00	0,00	0,00
SA5			Saldo (5) Geldfluss aus der voranschlagswirksamen Gebarung (Saldo 3 + Saldo 4)				-29 200,00	-29 200,00	0,00	0,00

	MVAG			VC QU	Ergebnisvoranschlag		Finanzierungsvoranschlag			
	EH	FH			VA 2023 inkl. NVA	VA 2023	1. NVA	VA 2023 inkl. NVA	VA 2023	1. NVA
8 Dienstleistungen										
81	Öffentliche Einrichtungen (soweit nicht dem Abschnitt 85 zuzuordnen)									
812	WC-Anlagen									
812000	Öffentl. WC-Anlagen									
Operative Gebarung										
SU 21 / 31	Summe Erträge / Einzahlungen operative Gebarung				0,00	0,00	0,00	0,00	0,00	0,00
1/812000-400300	Geringwertige Wirtschaftsgüter (GWG)	2221	3221	23	300,00	300,00		300,00	300,00	
1/812000-454000	Reinigungsmittel	2221	3221	23	1 200,00	1 200,00		1 200,00	1 200,00	
1/812000-600000	Energiebezüge Strom	2222	3222	24	8 400,00	8 400,00		8 400,00	8 400,00	
1/812000-614000	Instandhaltung Gebäude	2224	3224	24	3 000,00	3 000,00		3 000,00	3 000,00	
1/812000-700000	Miete Öko WC	2223	3223	24	19 500,00	19 500,00		19 500,00	19 500,00	
1/812000-728500	Reinigung	2225	3225	24	600,00	600,00		600,00	600,00	
SU 22 / 32	Summe Aufwendungen / Auszahlungen operative Gebarung				33 000,00	33 000,00	0,00	33 000,00	33 000,00	0,00
SA 0 / SA 1	(0) Nettoergebnis (21 - 22) / (1) Geldfluss operative Gebarung (31 - 32)				-33 000,00	-33 000,00	0,00	-33 000,00	-33 000,00	0,00
SU 23	Summe Haushaltsrücklagen				0,00	0,00	0,00	0,00	0,00	0,00
SA00	Nettoergebnis nach Zuw./Entn. Haushaltsrücklagen (Saldo 0 +/- SU23)				-33 000,00	-33 000,00	0,00			
Investive Gebarung										
SU 33	Summe Einzahlungen investive Gebarung							0,00	0,00	0,00
SU 34	Summe Auszahlungen investive Gebarung							0,00	0,00	0,00
SA2	Saldo (2) Geldfluss aus der Investiven Gebarung (33 - 34)							0,00	0,00	0,00
SA3	Saldo (3) Nettofinanzierungssaldo (Saldo 1 + Saldo 2)							-33 000,00	-33 000,00	0,00
Finanzierungstätigkeit										
SU 35	Summe Einzahlungen aus der Finanzierungstätigkeit							0,00	0,00	0,00
SU 36	Summe Auszahlungen aus der Finanzierungstätigkeit							0,00	0,00	0,00
SA4	Saldo (4) Geldfluss aus der Finanzierungstätigkeit (35 - 36)							0,00	0,00	0,00
SA5	Saldo (5) Geldfluss aus der voranschlagswirksamen Gebarung (Saldo 3 + Saldo 4)							-33 000,00	-33 000,00	0,00
814	Straßenreinigung									
814000	Straßenreinigung									
Operative Gebarung										
2/814000+817500	Erträge aus der Auflösung von sonstigen Rückstellungen			2117	2 300,00	2 300,00				
2/814000+863000	Förderung AMS	2121	3121	15	17 100,00		17 100,00	17 100,00		17 100,00
SU 21 / 31	Summe Erträge / Einzahlungen operative Gebarung				19 400,00	2 300,00	17 100,00	17 100,00	0,00	17 100,00
1/814000-400100	Bekleidung	2221	3221	23	25 000,00	25 000,00		25 000,00	25 000,00	
1/814000-510000	Bezüge Vertr. Bedienst. Schema I (Ang.)	2211	3211	20	70 700,00	70 700,00		70 700,00	70 700,00	
1/814000-511000	Bezüge Vertr. Bedienst. Schema II (Arb.)	2211	3211	20	1 235 800,00	1 235 800,00		1 235 800,00	1 235 800,00	

1. Nachtragsvoranschlag 2023

Marktgemeinde Wiener Neudorf

NVA Ergebnis- und Finanzierungsvoranschlag Detailnachweis

		MVAG		VC QU	Ergebnisvoranschlag		Finanzierungsvoranschlag			
		EH	FH		VA 2023 inkl. NVA	VA 2023	1. NVA	VA 2023 inkl. NVA	VA 2023	1. NVA
1/814000-523000	Geldbezüge der nicht ganzjährig beschäftigten Arbeiter	2211	3211	20	167 600,00	167 600,00		167 600,00	167 600,00	
1/814000-582000	DGB.z.Ausgl.Fonds f.Fam.B.Vertr.Bed	2212	3212	20	54 700,00	54 700,00		54 700,00	54 700,00	
1/814000-582010	DGB BVA Vertragsbedienstete	2212	3212	20	258 600,00	258 600,00		258 600,00	258 600,00	
1/814000-582100	Abfertigung Neu	2212	3212	20	14 200,00	14 200,00		14 200,00	14 200,00	
1/814000-582200	DGB Sozialversicherung VB	2212	3212	20	28 100,00	28 100,00		28 100,00	28 100,00	
1/814000-591000	Dotierung von Rückstellungen für Abfertigungen	2214			4 000,00	4 000,00				
1/814000-592000	Dotierung von Rückstellungen für Jubiläumszuwendungen	2214			60 200,00	60 200,00				
1/814000-670000	Versicherungen öffentl. Gut	2222	3222	24	18 200,00	17 400,00	800,00	18 200,00	17 400,00	800,00
1/814000-724000	Reisegebühren	2225	3225	24	200,00	200,00		200,00	200,00	
1/814000-728000	Leiharbeitskräfte	2225	3225	24						
SU 22 / 32	Summe Aufwendungen / Auszahlungen operative Gebarung				1 937 300,00	1 936 500,00	800,00	1 873 100,00	1 872 300,00	800,00
SA 0 / SA 1	(0) Nettoergebnis (21 - 22) / (1) Geldfluss operative Gebarung (31 – 32)				-1 917 900,00	-1 934 200,00	16 300,00	-1 856 000,00	-1 872 300,00	16 300,00
SU 23	Summe Haushaltsrücklagen				0,00	0,00	0,00	0,00	0,00	0,00
SA00	Nettoergebnis nach Zuw./Entn. Haushaltsrücklagen (Saldo 0 +/- SU23)				-1 917 900,00	-1 934 200,00	16 300,00			
Investive Gebarung										
SU 33	Summe Einzahlungen investive Gebarung							0,00	0,00	0,00
SU 34	Summe Auszahlungen investive Gebarung							0,00	0,00	0,00
SA2	Saldo (2) Geldfluss aus der Investiven Gebarung (33 – 34)							0,00	0,00	0,00
SA3	Saldo (3) Nettofinanzierungssaldo (Saldo 1 + Saldo 2)							-1 856 000,00	-1 872 300,00	16 300,00
Finanzierungstätigkeit										
SU 35	Summe Einzahlungen aus der Finanzierungstätigkeit							0,00	0,00	0,00
SU 36	Summe Auszahlungen aus der Finanzierungstätigkeit							0,00	0,00	0,00
SA4	Saldo (4) Geldfluss aus der Finanzierungstätigkeit (35 – 36)							0,00	0,00	0,00
SA5	Saldo (5) Geldfluss aus der voranschlagswirksamen Gebarung (Saldo 3 + Saldo 4)							-1 856 000,00	-1 872 300,00	16 300,00
815	Park- und Gartenanlagen, Kinderspielplätze									
815000	Park- und Gartenanlagen									
Operative Gebarung										
2/815000+813000	Erträge aus der Auflösung von Investitionszuschüssen (Kapitaltransfers)	2127			1 500,00	1 500,00				
2/815000+816000	Spielplatz-Ausgleichsabgabe	2114	3114	13	75 000,00	50 000,00	25 000,00	75 000,00	50 000,00	25 000,00
2/815000+871000	Landesbeitrag	2121	3121	33	153 100,00	153 100,00		153 100,00	153 100,00	
SU 21 / 31	Summe Erträge / Einzahlungen operative Gebarung				229 600,00	204 600,00	25 000,00	228 100,00	203 100,00	25 000,00
1/815000-400300	Geringwertige Wirtschaftsgüter (GWG)	2221	3221	23	3 600,00	3 600,00		3 600,00	3 600,00	
1/815000-400310	Bäume mit Mehrwert	2221	3221	23	70 000,00	70 000,00		70 000,00	70 000,00	
1/815000-600000	Energiebezüge Strom	2222	3222	24	9 200,00	9 200,00		9 200,00	9 200,00	

1. Nachtragsvoranschlag 2023

Marktgemeinde Wiener Neudorf

NVA Ergebnis- und Finanzierungsvoranschlag Detailnachweis

		MVAG		VC QU	Ergebnisvoranschlag		Finanzierungsvoranschlag			
		EH	FH		VA 2023 inkl. NVA	VA 2023	1. NVA	VA 2023 inkl. NVA	VA 2023	1. NVA
1/815000-613000	Klostermauer	2224	3224	24	5 000,00	5 000,00		5 000,00	5 000,00	
1/815000-613010	Instandhaltung Kinderspielplatz	2224	3224	24	99 000,00	99 000,00		99 000,00	99 000,00	
1/815000-613020	Waldl	2224	3224	24	55 000,00	55 000,00		55 000,00	55 000,00	
1/815000-613030	Instandhaltung Parkanlagen	2224	3224	24	521 000,00	521 000,00		521 000,00	521 000,00	
1/815000-613040	Baumpflege	2224	3224	24	85 000,00	85 000,00		85 000,00	85 000,00	
1/815000-618000	Instandhaltung von Tischen und Bänken	2224	3224	24	5 000,00	5 000,00		5 000,00	5 000,00	
1/815000-650000	Kreditzinsen	2241	3241	25	9 900,00	9 900,00		9 900,00	9 900,00	
1/815000-680000	Planmäßige Abschreibung	2226			115 100,00	115 100,00				
1/815000-700000	Miete Leihmaschinen	2223	3223	24	1 000,00	1 000,00		1 000,00	1 000,00	
1/815000-710000	Öffentliche Abgaben	2225	3225	24	65 000,00	65 000,00		65 000,00	65 000,00	
1/815000-728000	Baumkataster	2225	3225	24	27 500,00	20 000,00	7 500,00	27 500,00	20 000,00	7 500,00
SU 22 / 32	Summe Aufwendungen / Auszahlungen operative Gebarung				1 071 300,00	1 063 800,00	7 500,00	956 200,00	948 700,00	7 500,00
SA 0 / SA 1	(0) Nettoergebnis (21 - 22) / (1) Geldfluss operative Gebarung (31 - 32)				-841 700,00	-859 200,00	17 500,00	-728 100,00	-745 600,00	17 500,00
SU 23	Summe Haushaltsrücklagen				0,00	0,00	0,00	0,00	0,00	0,00
SA00	Nettoergebnis nach Zuw./Entn. Haushaltsrücklagen (Saldo 0 +/- SU23)				-841 700,00	-859 200,00	17 500,00			
Investive Gebarung										
SU 33	Summe Einzahlungen investive Gebarung							0,00	0,00	0,00
1/815000-006000	Einfriedungen, Umzäunungen		3412	2 40				130 500,00	130 500,00	
1/815000-006010	Gestaltung Park- u. Gartenanlagen		3412	2 40				203 900,00	179 900,00	24 000,00
1/815000-042000	Ausstattung Spielplätze		3415	2 41				112 000,00	112 000,00	
1/815000-042100	Ankauf Tische und Bänke		3415	2 41				40 000,00	40 000,00	
1/815000-042200	Blumentröge		3415	2 41				15 000,00	15 000,00	
1/815000-042300	Ausstattung Parkanlagen		3415	2 41						
SU 34	Summe Auszahlungen investive Gebarung							501 400,00	477 400,00	24 000,00
SA2	Saldo (2) Geldfluss aus der Investiven Gebarung (33 - 34)							-501 400,00	-477 400,00	-24 000,00
SA3	Saldo (3) Nettofinanzierungssaldo (Saldo 1 + Saldo 2)							-1 229 500,00	-1 223 000,00	-6 500,00
Finanzierungstätigkeit										
SU 35	Summe Einzahlungen aus der Finanzierungstätigkeit							0,00	0,00	0,00
1/815000-346000	Tilgung Bankdarlehen		3614	65				105 000,00	105 000,00	
SU 36	Summe Auszahlungen aus der Finanzierungstätigkeit							105 000,00	105 000,00	0,00
SA4	Saldo (4) Geldfluss aus der Finanzierungstätigkeit (35 - 36)							-105 000,00	-105 000,00	0,00
SA5	Saldo (5) Geldfluss aus der voranschlagswirksamen Gebarung (Saldo 3 + Saldo 4)							-1 334 500,00	-1 328 000,00	-6 500,00
815100	Park- und Gartenanlagen									
Operative Gebarung										
6/815100+829910	Sonstige Erträge	2116	3116	1 18	65 000,00	65 000,00		65 000,00	65 000,00	
SU 21 / 31	Summe Erträge / Einzahlungen operative Gebarung				65 000,00	65 000,00	0,00	65 000,00	65 000,00	0,00

1. Nachtragsvoranschlag 2023

Marktgemeinde Wiener Neudorf

NVA Ergebnis- und Finanzierungsvoranschlag Detailnachweis

		MVAG		VC QU	Ergebnisvoranschlag		Finanzierungsvoranschlag			
		EH	FH		VA 2023 inkl. NVA	VA 2023	1. NVA	VA 2023 inkl. NVA	VA 2023	1. NVA
1/815100-680000	Planmäßige Abschreibung		2226		52 100,00	52 100,00				
SU 22 / 32	Summe Aufwendungen / Auszahlungen operative Gebarung				52 100,00	52 100,00	0,00	0,00	0,00	0,00
SA 0 / SA 1	(0) Nettoergebnis (21 - 22) / (1) Geldfluss operative Gebarung (31 - 32)				12 900,00	12 900,00	0,00	65 000,00	65 000,00	0,00
SU 23	Summe Haushaltsrücklagen				0,00	0,00	0,00	0,00	0,00	0,00
SA00	Nettoergebnis nach Zuw./Entn. Haushaltsrücklagen (Saldo 0 +/- SU23)				12 900,00	12 900,00	0,00			
Investive Gebarung										
SU 33	Summe Einzahlungen investive Gebarung						0,00	0,00	0,00	0,00
5/815100-006000	Marienpark		3412	1 40			65 000,00	65 000,00		
SU 34	Summe Auszahlungen investive Gebarung						65 000,00	65 000,00	0,00	0,00
SA2	Saldo (2) Geldfluss aus der Investiven Gebarung (33 - 34)						-65 000,00	-65 000,00	0,00	0,00
SA3	Saldo (3) Nettofinanzierungssaldo (Saldo 1 + Saldo 2)						0,00	0,00	0,00	0,00
Finanzierungstätigkeit										
SU 35	Summe Einzahlungen aus der Finanzierungstätigkeit						0,00	0,00	0,00	0,00
SU 36	Summe Auszahlungen aus der Finanzierungstätigkeit						0,00	0,00	0,00	0,00
SA4	Saldo (4) Geldfluss aus der Finanzierungstätigkeit (35 - 36)						0,00	0,00	0,00	0,00
SA5	Saldo (5) Geldfluss aus der voranschlagswirksamen Gebarung (Saldo 3 + Saldo 4)						0,00	0,00	0,00	0,00
816	Öffentliche Beleuchtung und öffentliche Uhren									
816000	Öffentliche Beleuchtung u. öffentl. U hr									
Operative Gebarung										
2/816000+813000	Erträge aus der Auflösung von Investitionszuschüssen (Kapitaltransfers)		2127		1 000,00	1 000,00				
2/816000+829000	Erträge aus Versicherungsleistungen		2116	3116	18	1 500,00	1 500,00	1 500,00	1 500,00	1 500,00
SU 21 / 31	Summe Erträge / Einzahlungen operative Gebarung				2 500,00	1 000,00	1 500,00	1 500,00	0,00	1 500,00
1/816000-600000	Energiebezüge Strom		2222	3222	24	6 400,00	6 400,00	6 400,00	6 400,00	
1/816000-611000	Instandhaltung öffentliche Beleuchtung		2224	3224	24	8 000,00	8 000,00	8 000,00	8 000,00	
1/816000-614000	Instandhaltung öffentl. Uhr		2224	3224	24	1 000,00	1 000,00	1 000,00	1 000,00	
1/816000-631000	Telekommunikationsdienste		2222	3222	24	700,00	700,00	700,00	700,00	
1/816000-680000	Planmäßige Abschreibung		2226			121 800,00	121 800,00			
SU 22 / 32	Summe Aufwendungen / Auszahlungen operative Gebarung				137 900,00	137 900,00	0,00	16 100,00	16 100,00	0,00
SA 0 / SA 1	(0) Nettoergebnis (21 - 22) / (1) Geldfluss operative Gebarung (31 - 32)				-135 400,00	-136 900,00	1 500,00	-14 600,00	-16 100,00	1 500,00
SU 23	Summe Haushaltsrücklagen				0,00	0,00	0,00	0,00	0,00	0,00
SA00	Nettoergebnis nach Zuw./Entn. Haushaltsrücklagen (Saldo 0 +/- SU23)				-135 400,00	-136 900,00	1 500,00			
Investive Gebarung										
2/816000+300000	Bundesförderung Lichtpunkte		3331	33						
SU 33	Summe Einzahlungen investive Gebarung						0,00	0,00	0,00	0,00
1/816000-005000	Contracting		3412	2 40			550 000,00	550 000,00		

1. Nachtragsvoranschlag 2023

Marktgemeinde Wiener Neudorf

NVA Ergebnis- und Finanzierungsvoranschlag Detailnachweis

		MVAG		VC QU	Ergebnisvoranschlag		Finanzierungsvoranschlag				
		EH	FH		VA 2023 inkl. NVA	VA 2023	1. NVA	VA 2023 inkl. NVA	VA 2023	1. NVA	
1/816000-050001	Erweiterung öffentliche Beleuchtung			3412	2	40			82 000,00	50 000,00	32 000,00
SU 34	Summe Auszahlungen investive Gebarung								632 000,00	600 000,00	32 000,00
SA2	Saldo (2) Geldfluss aus der Investiven Gebarung (33 – 34)								-632 000,00	-600 000,00	-32 000,00
SA3	Saldo (3) Nettofinanzierungssaldo (Saldo 1 + Saldo 2)								-646 600,00	-616 100,00	-30 500,00
Finanzierungstätigkeit											
SU 35	Summe Einzahlungen aus der Finanzierungstätigkeit								0,00	0,00	0,00
SU 36	Summe Auszahlungen aus der Finanzierungstätigkeit								0,00	0,00	0,00
SA4	Saldo (4) Geldfluss aus der Finanzierungstätigkeit (35 – 36)								0,00	0,00	0,00
SA5	Saldo (5) Geldfluss aus der voranschlagswirksamen Gebarung (Saldo 3 + Saldo 4)								-646 600,00	-616 100,00	-30 500,00
817	Friedhöfe (einschließlich Einsegnungshallen und Krematorien)										
817000	Friedhof										
Operative Gebarung											
2/817000+817500	Erträge aus der Auflösung von sonstigen Rückstellungen			2117					20 400,00	20 400,00	
2/817000+829000	Erträge aus Versicherungsleistungen			2116	3116	18			500,00	500,00	
6/817000+829910	Sonstige Erträge			2116	3116	1	18		94 000,00	150 000,00	-56 000,00
6/817000+829961	Zuführung Ist-Überschuss aus Vorhaben			2116	3116	1	18				
2/817000+852000	Grabstellengebühren			2113	3113	12			55 000,00	55 000,00	
2/817000+852100	Begräbnis-u.Leichenkammergebühren			2113	3113	12			62 000,00	62 000,00	
2/817000+852200	Grabdenkmal-,Einfass.Geb.,Deckel			2113	3113	12			8 000,00	8 000,00	
SU 21 / 31	Summe Erträge / Einzahlungen operative Gebarung								239 900,00	295 900,00	-56 000,00
1/817000-400100	Bekleidung Totengräber und GWG			2221	3221	23			3 000,00	3 000,00	
1/817000-400300	Geringwertige Wirtschaftsgüter (GWG)			2221	3221	23			1 000,00	1 000,00	
1/817000-452000	Treibstoffe			2221	3221	23			1 500,00	1 500,00	
1/817000-454000	Reinigungsmittel			2221	3221	23			1 700,00	1 700,00	
1/817000-456000	Büromaterial			2221	3221	23			1 000,00	1 000,00	
1/817000-458000	Mittel zur ärztlichen Betreuung etc			2221	3221	23			200,00	200,00	
1/817000-459000	Sonstige Verbrauchsgüter			2221	3221	23			1 000,00	1 000,00	
1/817000-511000	Bezüge Vertr. Bedienst. Schema II (Arb.)			2211	3211	20			113 500,00	113 500,00	
1/817000-582000	DGB.z.Ausgl.Fonds f.Fam.B.Vertr.Bed			2212	3212	20			4 500,00	4 500,00	
1/817000-582010	DGB BVA Vertragsbedienstete			2212	3212	20			22 800,00	22 800,00	
1/817000-582100	Abfertigung Neu			2212	3212	20			1 200,00	1 200,00	
1/817000-592000	Dotierung von Rückstellungen für Jubiläumszuwendungen			2214					1 900,00	1 900,00	
1/817000-600000	Energiebezüge Strom			2222	3222	24			38 400,00	38 400,00	
1/817000-614000	Instandhaltung Gebäude			2224	3224	24			7 000,00	7 000,00	
1/817000-617000	Instandhaltung der Fahrzeuge			2224	3224	24			6 000,00	6 000,00	
1/817000-618000	Instandhaltung von sonst. Anlagen			2224	3224	24			1 000,00	1 000,00	

1. Nachtragsvoranschlag 2023

Marktgemeinde Wiener Neudorf

NVA Ergebnis- und Finanzierungsvoranschlag Detailnachweis

		MVAG		VC QU	Ergebnisvoranschlag		Finanzierungsvoranschlag			
		EH	FH		VA 2023 inkl. NVA	VA 2023	1. NVA	VA 2023 inkl. NVA	VA 2023	1. NVA
1/817000-619000	Instandhaltung Friedhof	2224	3224	24	34 000,00	34 000,00		34 000,00	34 000,00	
1/817000-631000	Telekommunikationsdienste	2222	3222	24	800,00	800,00		800,00	800,00	
1/817000-670000	Versicherungen	2222	3222	24	4 500,00	3 700,00	800,00	4 500,00	3 700,00	800,00
1/817000-680000	Planmäßige Abschreibung	2226			49 900,00	49 900,00				
1/817000-700000	Grundstücksmiete	2223	3223	24	6 000,00	6 000,00		6 000,00	6 000,00	
1/817000-700100	Miet- und Pachtaufwand	2223	3223	24	1 000,00	1 000,00		1 000,00	1 000,00	
1/817000-710000	Öffentliche Abgaben	2225	3225	24	20 000,00	20 000,00		20 000,00	20 000,00	
1/817000-728000	Gräber öffnen u. schließen	2225	3225	24	5 000,00	5 000,00		5 000,00	5 000,00	
5/817000-728000	Gestaltung Friedhof Planung	2225	3225	1 24						
1/817000-728500	Reinigung	2225	3225	24	2 300,00	1 900,00	400,00	2 300,00	1 900,00	400,00
SU 22 / 32	Summe Aufwendungen / Auszahlungen operative Gebarung				329 200,00	328 000,00	1 200,00	277 400,00	276 200,00	1 200,00
SA 0 / SA 1	(0) Nettoergebnis (21 - 22) / (1) Geldfluss operative Gebarung (31 - 32)				-89 300,00	-32 100,00	-57 200,00	-57 900,00	-700,00	-57 200,00
SU 23	Summe Haushaltsrücklagen				0,00	0,00	0,00	0,00	0,00	0,00
SA00	Nettoergebnis nach Zuw./Entn. Haushaltsrücklagen (Saldo 0 +/- SU23)				-89 300,00	-32 100,00	-57 200,00			
Investive Gebarung										
SU 33	Summe Einzahlungen investive Gebarung							0,00	0,00	0,00
1/817000-030000	Ankauf Werkzeuge u. Geräte		3414	2 41				1 500,00	1 500,00	
1/817000-040000	Fahrzeuge		3414	2 41						
1/817000-042000	Amts-,Betriebs-u.Geschäftsausstattung		3415	2 41				2 500,00	2 500,00	
5/817000-050000	Gestaltung Friedhof		3412	1 40				780 000,00	650 000,00	130 000,00
5/817000-050010	Urnenhain		3412	1 40				50 000,00	50 000,00	
SU 34	Summe Auszahlungen investive Gebarung							834 000,00	704 000,00	130 000,00
SA2	Saldo (2) Geldfluss aus der Investiven Gebarung (33 - 34)							-834 000,00	-704 000,00	-130 000,00
SA3	Saldo (3) Nettofinanzierungssaldo (Saldo 1 + Saldo 2)							-891 900,00	-704 700,00	-187 200,00
Finanzierungstätigkeit										
6/817000+346000	Investitionsdarlehen von Finanzunternehmen		3514	1 55				736 000,00	550 000,00	186 000,00
SU 35	Summe Einzahlungen aus der Finanzierungstätigkeit							736 000,00	550 000,00	186 000,00
SU 36	Summe Auszahlungen aus der Finanzierungstätigkeit							0,00	0,00	0,00
SA4	Saldo (4) Geldfluss aus der Finanzierungstätigkeit (35 - 36)							736 000,00	550 000,00	186 000,00
SA5	Saldo (5) Geldfluss aus der voranschlagswirksamen Gebarung (Saldo 3 + Saldo 4)							-155 900,00	-154 700,00	-1 200,00
82	Betriebsähnliche Einrichtungen und Betriebe									
820	Wirtschaftshöfe									
820000	Bauhof									
Operative Gebarung										
2/820000+813000	Erträge aus der Auflösung von Investitionszuschüssen (Kapitaltransfers)	2127			300,00	300,00				

1. Nachtragsvoranschlag 2023

Marktgemeinde Wiener Neudorf

NVA Ergebnis- und Finanzierungsvoranschlag Detailnachweis

		MVAG		VC QU	Ergebnisvoranschlag		Finanzierungsvoranschlag			
		EH	FH		VA 2023 inkl. NVA	VA 2023	1. NVA	VA 2023 inkl. NVA	VA 2023	1. NVA
6/820000+829910	Sonstige Erträge	2116	3116	1 18						
6/820000+829961	Zuführung Ist-Überschuss aus Vorhaben	2116	3116	1 18						
2/820000+891000	Sonstige Wertaufholungen / Bestandsvermehrungen am kurzfristigen und langfristigen Vermögen	2117								
SU 21 / 31	Summe Erträge / Einzahlungen operative Gebarung				300,00	300,00	0,00	0,00	0,00	0,00
1/820000-400300	Geringwertige Wirtschaftsgüter (GWG)	2221	3221	23	7 700,00	7 700,00		7 700,00	7 700,00	
1/820000-452000	Treibstoffe	2221	3221	23	50 000,00	50 000,00		50 000,00	50 000,00	
1/820000-454000	Reinigungsmittel	2221	3221	23	4 800,00	4 400,00	400,00	4 800,00	4 400,00	400,00
1/820000-456000	Büromaterial	2221	3221	23	800,00	800,00		800,00	800,00	
1/820000-458000	Mittel zur ärztlichen Betreuung etc	2221	3221	23	200,00	200,00		200,00	200,00	
1/820000-459000	Sonstige Verbrauchsgüter	2221	3221	23	17 000,00	17 000,00		17 000,00	17 000,00	
1/820000-600000	Energiebezüge Strom	2222	3222	24	62 400,00	62 400,00		62 400,00	62 400,00	
1/820000-600300	Beheizung	2222	3222	24	12 500,00	12 500,00		12 500,00	12 500,00	
1/820000-613000	Instandhaltung Außenanlagen	2224	3224	24	2 000,00	2 000,00		2 000,00	2 000,00	
1/820000-614000	Instandhaltung Gebäude/Garage	2224	3224	24	19 000,00	19 000,00		19 000,00	19 000,00	
1/820000-617000	Instandhaltung der Fahrzeuge	2224	3224	24	78 000,00	78 000,00		78 000,00	78 000,00	
1/820000-618000	Instandhaltung von Maschinen und Werkzeug	2224	3224	24	9 000,00	9 000,00		9 000,00	9 000,00	
1/820000-631000	Telekommunikationsdienste	2222	3222	24	15 800,00	15 800,00		15 800,00	15 800,00	
1/820000-651000	Zinsaufwand für Finanzierungsleasing	2241	3241	25	100,00	100,00		100,00	100,00	
1/820000-670000	Versicherungen	2222	3222	24	67 000,00	65 000,00	2 000,00	67 000,00	65 000,00	2 000,00
1/820000-680000	Planmäßige Abschreibung	2226			269 100,00	269 100,00				
1/820000-700100	Mieten	2223	3223	24	5 000,00	5 000,00		5 000,00	5 000,00	
1/820000-710000	Öffentliche Abgaben	2225	3225	24	7 500,00	7 500,00		7 500,00	7 500,00	
1/820000-728500	Reinigung	2225	3225	24	700,00	700,00		700,00	700,00	
SU 22 / 32	Summe Aufwendungen / Auszahlungen operative Gebarung				628 600,00	626 200,00	2 400,00	359 500,00	357 100,00	2 400,00
SA 0 / SA 1	(0) Nettoergebnis (21 - 22) / (1) Geldfluss operative Gebarung (31 - 32)				-628 300,00	-625 900,00	-2 400,00	-359 500,00	-357 100,00	-2 400,00
SU 23	Summe Haushaltsrücklagen				0,00	0,00	0,00	0,00	0,00	0,00
SA00	Nettoergebnis nach Zuw./Entn. Haushaltsrücklagen (Saldo 0 +/- SU23)				-628 300,00	-625 900,00	-2 400,00			
Investive Gebarung										
6/820000+040000	Fahrzeuge		3314	1 31						
6/820000+300000	Kapitaltransfers von Bund, Bundesfonds und Bundeskammern		3331	1 33						
SU 33	Summe Einzahlungen investive Gebarung							0,00	0,00	0,00
1/820000-030000	Ankauf Werkzeuge u. Geräte		3414	2 41				27 900,00	27 900,00	
1/820000-040000	Fahrzeugankauf		3414	2 41				120 000,00		120 000,00
5/820000-040000	Fahrzeuge		3414	1 41						
1/820000-042000	Amts-,Betriebs-u.Geschäftsausstattung		3415	2 41				7 600,00	7 600,00	
SU 34	Summe Auszahlungen investive Gebarung							155 500,00	35 500,00	120 000,00

1. Nachtragsvoranschlag 2023

Marktgemeinde Wiener Neudorf

NVA Ergebnis- und Finanzierungsvoranschlag Detailnachweis

		MVAG VC QU			Ergebnisvoranschlag		Finanzierungsvoranschlag			
		EH	FH		VA 2023 inkl. NVA	VA 2023	1. NVA	VA 2023 inkl. NVA	VA 2023	1. NVA
SA2	Saldo (2) Geldfluss aus der Investiven Gebarung (33 – 34)							-155 500,00	-35 500,00	-120 000,00
SA3	Saldo (3) Nettofinanzierungssaldo (Saldo 1 + Saldo 2)							-515 000,00	-392 600,00	-122 400,00
Finanzierungstätigkeit										
SU 35	Summe Einzahlungen aus der Finanzierungstätigkeit							0,00	0,00	0,00
1/820000-310000	Verbindlichkeiten aus Finanzierungsleasing		3615					6 200,00	6 200,00	
SU 36	Summe Auszahlungen aus der Finanzierungstätigkeit							6 200,00	6 200,00	0,00
SA4	Saldo (4) Geldfluss aus der Finanzierungstätigkeit (35 – 36)							-6 200,00	-6 200,00	0,00
SA5	Saldo (5) Geldfluss aus der voranschlagswirksamen Gebarung (Saldo 3 + Saldo 4)							-521 200,00	-398 800,00	-122 400,00
83 Betriebsähnliche Einrichtungen und Betriebe (Fortsetzung)										
831 Freibäder										
831000 Gemeindeteich										
Operative Gebarung										
2/831000+810000	Badebenutzungsgebühren	2114	3114	13	82 000,00	82 000,00		82 000,00	82 000,00	
2/831000+811000	Mieten und Betriebskostenersätze	2115	3115	14	4 900,00	4 500,00	400,00	4 900,00	4 500,00	400,00
2/831000+817500	Erträge aus der Auflösung von sonstigen Rückstellungen	2117			11 100,00	11 100,00				
6/831000+829910	Sonstige Erträge	2116	3116	1 18						
SU 21 / 31	Summe Erträge / Einzahlungen operative Gebarung				98 000,00	97 600,00	400,00	86 900,00	86 500,00	400,00
1/831000-400100	Bekleidung	2221	3221	23	4 000,00	4 000,00		4 000,00	4 000,00	
1/831000-400300	Geringwertige Wirtschaftsgüter (GWG)	2221	3221	23	5 500,00	5 500,00		5 500,00	5 500,00	
1/831000-454000	Reinigungsmittel	2221	3221	23	3 600,00	3 600,00		3 600,00	3 600,00	
1/831000-458000	Mittel zur ärztlichen Betreuung etc	2221	3221	23	200,00	200,00		200,00	200,00	
1/831000-459000	Sonstige Verbrauchsgüter	2221	3221	23	1 500,00	1 500,00		1 500,00	1 500,00	
1/831000-511000	Bezüge Vertr. Bedienst. Schema II (Arb.)	2211	3211	20	32 400,00	32 400,00		32 400,00	32 400,00	
1/831000-523000	Geldbezüge der nicht ganzjährig beschäftigten Arbeiter	2211	3211	20	24 200,00	24 200,00		24 200,00	24 200,00	
1/831000-582000	DGB.z.Ausgl.Fonds f.Fam.B.Vertr.Bed	2212	3212	20	2 200,00	2 200,00		2 200,00	2 200,00	
1/831000-582010	DGB BVA Vertragsbedienstete	2212	3212	20	11 400,00	11 400,00		11 400,00	11 400,00	
1/831000-582100	Abfertigung Neu	2212	3212	20	700,00	700,00		700,00	700,00	
1/831000-588000	Kommunalsteuer Bedienstete	2212	3212	20	1 700,00	1 700,00		1 700,00	1 700,00	
1/831000-591000	Dotierung von Rückstellungen für Abfertigungen	2214			700,00	700,00				
1/831000-592000	Dotierung von Rückstellungen für Jubiläumszuwendungen	2214			800,00	800,00				
1/831000-600000	Energiebezüge Strom	2222	3222	24	41 600,00	41 600,00		41 600,00	41 600,00	
1/831000-613000	Instandhaltung Außenanlagen	2224	3224	24	65 800,00	39 500,00	26 300,00	65 800,00	39 500,00	26 300,00
1/831000-614000	Instandhaltung Gebäude	2224	3224	24	5 000,00	5 000,00		5 000,00	5 000,00	

1. Nachtragsvoranschlag 2023

Marktgemeinde Wiener Neudorf

NVA Ergebnis- und Finanzierungsvoranschlag Detailnachweis

		MVAG		VC QU	Ergebnisvoranschlag		Finanzierungsvoranschlag			
		EH	FH		VA 2023 inkl. NVA	VA 2023	1. NVA	VA 2023 inkl. NVA	VA 2023	1. NVA
1/831000-617000	Instandhaltung der Fahrzeuge	2224	3224	24	1 000,00	1 000,00		1 000,00	1 000,00	
1/831000-618000	Instandhaltung von sonst. Anlagen	2224	3224	24	6 500,00	6 500,00		6 500,00	6 500,00	
1/831000-631000	Telekommunikationsdienste	2222	3222	24	1 300,00	1 300,00		1 300,00	1 300,00	
1/831000-650000	Zinsen für Finanzschulden in Euro	2241	3241	25	4 700,00	4 700,00		4 700,00	4 700,00	
1/831000-670000	Versicherungen	2222	3222	24	900,00	900,00		900,00	900,00	
1/831000-680000	Planmäßige Abschreibung	2226			60 900,00	60 900,00				
1/831000-700000	Miet- und Pachtaufwand	2223	3223	24	1 500,00	1 500,00		1 500,00	1 500,00	
1/831000-710000	Öffentliche Abgaben	2225	3225	24	5 500,00	5 500,00		5 500,00	5 500,00	
1/831000-724000	Reisegebühren	2225	3225	24	200,00	200,00		200,00	200,00	
1/831000-728000	Entgelte für sonstige Leistungen	2225	3225	24	500,00	500,00		500,00	500,00	
SU 22 / 32	Summe Aufwendungen / Auszahlungen operative Gebarung				284 300,00	258 000,00	26 300,00	221 900,00	195 600,00	26 300,00
SA 0 / SA 1	(0) Nettoergebnis (21 - 22) / (1) Geldfluss operative Gebarung (31 - 32)				-186 300,00	-160 400,00	-25 900,00	-135 000,00	-109 100,00	-25 900,00
SU 23	Summe Haushaltsrücklagen				0,00	0,00	0,00	0,00	0,00	0,00
SA00	Nettoergebnis nach Zuw./Entn. Haushaltsrücklagen (Saldo 0 +/- SU23)				-186 300,00	-160 400,00	-25 900,00			
Investive Gebarung										
SU 33	Summe Einzahlungen investive Gebarung							0,00	0,00	0,00
1/831000-006000	Sonstige Grundstückseinrichtungen		3412	2 40				135 000,00	75 000,00	60 000,00
5/831000-010000	Gebäude		3413	1 40						
1/831000-010100	Gebäude und Bauten		3413	2 40						
1/831000-030000	Ankauf Werkzeuge u. Geräte		3414	2 41				2 000,00	2 000,00	
1/831000-040000	Fahrzeuge		3414	2 41						
1/831000-042000	Amts-, Betriebs- u. Geschäftsausstattung		3415	2 41				53 100,00	41 600,00	11 500,00
1/831000-050000	Sportanlagen		3412	2 40						
SU 34	Summe Auszahlungen investive Gebarung							190 100,00	118 600,00	71 500,00
SA2	Saldo (2) Geldfluss aus der Investiven Gebarung (33 - 34)							-190 100,00	-118 600,00	-71 500,00
SA3	Saldo (3) Nettofinanzierungssaldo (Saldo 1 + Saldo 2)							-325 100,00	-227 700,00	-97 400,00
Finanzierungstätigkeit										
6/831000+346000	Investitionsdarlehen von Finanzunternehmen		3514	1 55						
SU 35	Summe Einzahlungen aus der Finanzierungstätigkeit							0,00	0,00	0,00
1/831000-346000	Investitionsdarlehen von Finanzunternehmen		3614	65				7 000,00	7 000,00	
SU 36	Summe Auszahlungen aus der Finanzierungstätigkeit							7 000,00	7 000,00	0,00
SA4	Saldo (4) Geldfluss aus der Finanzierungstätigkeit (35 - 36)							-7 000,00	-7 000,00	0,00
SA5	Saldo (5) Geldfluss aus der voranschlagswirksamen Gebarung (Saldo 3 + Saldo 4)							-332 100,00	-234 700,00	-97 400,00

1. Nachtragsvoranschlag 2023

Marktgemeinde Wiener Neudorf

NVA Ergebnis- und Finanzierungsvoranschlag Detailnachweis

		MVAG		VC QU	Ergebnisvoranschlag		Finanzierungsvoranschlag			
		EH	FH		VA 2023 inkl. NVA	VA 2023	1. NVA	VA 2023 inkl. NVA	VA 2023	1. NVA
84	Liegenschaften, Wohn- und Geschäftsgebäude									
840	Grundbesitz									
840000	Grundbesitz									
Operative Gebarung										
2/840000+811000	Baurechtsmiete	2115	3115	14	11 400,00	10 300,00	1 100,00	11 400,00	10 300,00	1 100,00
2/840000+811200	Erlöse Schrebergarten	2115	3115	14	30 000,00	30 000,00		30 000,00	30 000,00	
6/840000+829910	Sonstige Erträge	2116	3116	1 18	6 400,00		6 400,00	6 400,00		6 400,00
SU 21 / 31	Summe Erträge / Einzahlungen operative Gebarung				47 800,00	40 300,00	7 500,00	47 800,00	40 300,00	7 500,00
1/840000-600000	Energiebezüge Strom Schrebergarten	2222	3222	24	2 000,00	2 000,00		2 000,00	2 000,00	
1/840000-613000	Instandhaltung Schrebergärten	2224	3224	24	35 000,00	35 000,00		35 000,00	35 000,00	
1/840000-650000	Kreditzinsen	2241	3241	25	37 800,00	37 800,00		37 800,00	37 800,00	
1/840000-670000	Versicherungen Schrebergarten	2222	3222	24	200,00	200,00		200,00	200,00	
1/840000-710000	eigene Grundsteuer	2225	3225	24	43 000,00	43 000,00		43 000,00	43 000,00	
1/840000-728000	Sonstige Ausgaben	2225	3225	24	100,00	100,00		100,00	100,00	
1/840000-729000	Sonstige Ausgaben	2225	3225	24						
SU 22 / 32	Summe Aufwendungen / Auszahlungen operative Gebarung				118 100,00	118 100,00	0,00	118 100,00	118 100,00	0,00
SA 0 / SA 1	(0) Nettoergebnis (21 - 22) / (1) Geldfluss operative Gebarung (31 - 32)				-70 300,00	-77 800,00	7 500,00	-70 300,00	-77 800,00	7 500,00
SU 23	Summe Haushaltsrücklagen				0,00	0,00	0,00	0,00	0,00	0,00
SA00	Nettoergebnis nach Zuw./Entn. Haushaltsrücklagen (Saldo 0 +/- SU23)				-70 300,00	-77 800,00	7 500,00			
Investive Gebarung										
SU 33	Summe Einzahlungen investive Gebarung							0,00	0,00	0,00
5/840000-000000	Bebaute Grundstücke		3412	1 40				255 000,00	283 400,00	-28 400,00
1/840000-006000	Sonstige Grundstückseinrichtungen Schrebergarten		3412	2 40				28 500,00	22 500,00	6 000,00
SU 34	Summe Auszahlungen investive Gebarung							283 500,00	305 900,00	-22 400,00
SA2	Saldo (2) Geldfluss aus der Investiven Gebarung (33 - 34)							-283 500,00	-305 900,00	22 400,00
SA3	Saldo (3) Nettofinanzierungssaldo (Saldo 1 + Saldo 2)							-353 800,00	-383 700,00	29 900,00
Finanzierungstätigkeit										
SU 35	Summe Einzahlungen aus der Finanzierungstätigkeit							0,00	0,00	0,00
1/840000-346000	Tilgung Bankdarlehen		3614	65				90 600,00	90 600,00	
SU 36	Summe Auszahlungen aus der Finanzierungstätigkeit							90 600,00	90 600,00	0,00
SA4	Saldo (4) Geldfluss aus der Finanzierungstätigkeit (35 - 36)							-90 600,00	-90 600,00	0,00
SA5	Saldo (5) Geldfluss aus der voranschlagswirksamen Gebarung (Saldo 3 + Saldo 4)							-444 400,00	-474 300,00	29 900,00

1. Nachtragsvoranschlag 2023

Marktgemeinde Wiener Neudorf

NVA Ergebnis- und Finanzierungsvoranschlag Detailnachweis

		MVAG		VC QU	Ergebnisvoranschlag		Finanzierungsvoranschlag			
		EH	FH		VA 2023 inkl. NVA	VA 2023	1. NVA	VA 2023 inkl. NVA	VA 2023	1. NVA
85	Betriebe mit marktbestimmter Tätigkeit									
850	Betriebe der Wasserversorgung									
850000	Wasserversorgung									
Operative Gebarung										
2/850000+813000	Erträge aus der Auflösung von Investitionszuschüssen (Kapitaltransfers)		2127		41 500,00	41 500,00				
2/850000+817500	Erträge aus der Auflösung von sonstigen Rückstellungen		2117		2 200,00	2 200,00				
2/850000+823000	Zinsen d. Rücklage	2131	3131	14	4 400,00	4 400,00		4 400,00	4 400,00	
2/850000+823100	Zinsen aus Förderungen	2131	3131	14	3 300,00	3 300,00		3 300,00	3 300,00	
2/850000+852100	Wassermessergebühren	2113	3113	12	300 000,00	300 000,00		300 000,00	300 000,00	
2/850000+852200	Wasserbezugsgebühren	2113	3113	12	1 200 000,00	1 200 000,00		1 200 000,00	1 200 000,00	
6/850000+871000	Landesbeitrag	2121	3121	1 33	100 000,00		100 000,00	100 000,00		100 000,00
SU 21 / 31	Summe Erträge / Einzahlungen operative Gebarung				1 651 400,00	1 551 400,00	100 000,00	1 607 700,00	1 507 700,00	100 000,00
1/850000-400100	Bekleidung	2221	3221	23	2 000,00	2 000,00		2 000,00	2 000,00	
1/850000-400300	Geringwertige Wirtschaftsgüter (GWG)	2221	3221	23	3 600,00	3 600,00		3 600,00	3 600,00	
1/850000-413000	Wasserankauf	2221	3221	23	800 000,00	800 000,00		800 000,00	800 000,00	
1/850000-511000	Bezüge Vertr. Bedienst. Schema II (Arb.)	2211	3211	20	142 000,00	142 000,00		142 000,00	142 000,00	
1/850000-582000	DGB.z.Ausgl.Fonds f.Fam.B.Vertr.Bed	2212	3212	20	5 600,00	5 600,00		5 600,00	5 600,00	
1/850000-582200	Sonstige Dienstgeberbeiträge zur sozialen Sicherheit	2212	3212	20	28 500,00	28 500,00		28 500,00	28 500,00	
1/850000-588000	Kommunalsteuer Bedienstete	2212	3212	20	4 300,00	4 300,00		4 300,00	4 300,00	
1/850000-591000	Dotierung von Rückstellungen für Abfertigungen	2214			2 400,00	2 400,00				
1/850000-592000	Dotierung von Rückstellungen für Jubiläumswendungen	2214			800,00	800,00				
1/850000-612000	Instandhaltung der Wasserversorgung	2224	3224	24	73 000,00	113 000,00	-40 000,00	73 000,00	113 000,00	-40 000,00
1/850000-631000	Telekommunikationsdienste	2222	3222	24	900,00	900,00		900,00	900,00	
1/850000-650000	Zinsen Bankdarlehen	2241	3241	25	129 400,00	129 400,00		129 400,00	129 400,00	
1/850000-659100	Kapitalertragssteuer	2244	3244	24	1 100,00	1 100,00		1 100,00	1 100,00	
1/850000-680000	Planmäßige Abschreibung	2226			204 800,00	204 800,00				
1/850000-710000	Öffentliche Abgaben (Gebrauchsabgabe)	2225	3225	24	12 400,00	12 400,00		12 400,00	12 400,00	
1/850000-710100	Kommunalsteuer Bedienstete	2225	3225	24						
1/850000-724000	Reisegebühren	2225	3225	24	100,00	100,00		100,00	100,00	
SU 22 / 32	Summe Aufwendungen / Auszahlungen operative Gebarung				1 410 900,00	1 450 900,00	-40 000,00	1 202 900,00	1 242 900,00	-40 000,00
SA 0 / SA 1	(0) Nettoergebnis (21 - 22) / (1) Geldfluss operative Gebarung (31 - 32)				240 500,00	100 500,00	140 000,00	404 800,00	264 800,00	140 000,00
6/850000+894001	Entnahmen von zweckgebundenen Haushaltsrücklagen	2301		1	115 700,00	115 700,00				

1. Nachtragsvoranschlag 2023

Marktgemeinde Wiener Neudorf

NVA Ergebnis- und Finanzierungsvoranschlag Detailnachweis

		MVAG		VC QU	Ergebnisvoranschlag		Finanzierungsvoranschlag			
		EH	FH		VA 2023 inkl. NVA	VA 2023	1. NVA	VA 2023 inkl. NVA	VA 2023	1. NVA
1/850000-794001	Zuweisung an zweckgebundene Haushaltsrücklagen	2401			115 700,00	115 700,00				
SU 23	Summe Haushaltsrücklagen				0,00	0,00	0,00	0,00	0,00	0,00
SA00	Nettoergebnis nach Zuw./Entn. Haushaltsrücklagen (Saldo 0 +/- SU23)				240 500,00	100 500,00	140 000,00			
Investive Gebarung										
6/850000+300000	Kapitaltransfers von Bund, Bundesfonds und Bundeskammern		3331	1 33						
2/850000+300010	Kapitaltransfers von Bund WVA BA 02		3331	33			1 500,00	1 500,00		
2/850000+300020	Kapitaltransfers von Bund WVA BA 04		3331	33			2 000,00	2 000,00		
2/850000+300030	Kapitaltransfers von Bund WVA BA 05		3331	33			2 900,00	2 900,00		
2/850000+300050	Kapitaltransfers von Bund, WVA BA 07		3331	33			1 600,00	1 600,00		
2/850000+300070	Kapitaltransfers von Bund WVA BA 09		3331	33			4 300,00	4 300,00		
2/850000+300080	Kapitaltransfers von Bund, WVA BA 10		3331	33			3 500,00	3 500,00		
2/850000+307000	Kapitaltransfers von privaten Haushalten und privaten Organisationen ohne Erwerbszweck und andere		3334	34			100 000,00	100 000,00		
6/850000+307000	Wasseranschluss-,Ergänzungs- u.Sondergebühren		3334	1 34						
SU 33	Summe Einzahlungen investive Gebarung						115 800,00	115 800,00	0,00	
1/850000-004000	Erweiterung WVA		3412	2 40			25 000,00	25 000,00		
5/850000-004000	Wasser- und Abwasserbauten und -anlagen		3412	1 40			500 000,00	500 000,00		
1/850000-004001	Erneuerung Anschlussleitungen		3412	2 40			130 000,00			130 000,00
1/850000-020000	Ankauf Wasserzähler		3414	2 41			65 000,00	65 000,00		
1/850000-030000	Werkzeuge und sonstige Erzeugungsmittel		3414	2 41			2 400,00	2 400,00		
1/850000-040000	Fahrzeuge		3414	2 41			4 000,00	4 000,00		
1/850000-042000	Amts-,Betriebs-u.Geschäftsausstattung		3415	2 41			8 500,00	8 500,00		
SU 34	Summe Auszahlungen investive Gebarung						734 900,00	604 900,00	130 000,00	
SA2	Saldo (2) Geldfluss aus der Investiven Gebarung (33 – 34)						-619 100,00	-489 100,00	-130 000,00	
SA3	Saldo (3) Nettofinanzierungssaldo (Saldo 1 + Saldo 2)						-214 300,00	-224 300,00	10 000,00	
Finanzierungstätigkeit										
6/850000+346000	Darlehensaufnahme		3514	1 55			284 300,00	284 300,00		
SU 35	Summe Einzahlungen aus der Finanzierungstätigkeit						284 300,00	284 300,00	0,00	
1/850000-346000	Tilgung von Bankdarlehen		3614	65			326 400,00	326 400,00		
SU 36	Summe Auszahlungen aus der Finanzierungstätigkeit						326 400,00	326 400,00	0,00	
SA4	Saldo (4) Geldfluss aus der Finanzierungstätigkeit (35 – 36)						-42 100,00	-42 100,00	0,00	
SA5	Saldo (5) Geldfluss aus der voranschlagswirksamen Gebarung (Saldo 3 + Saldo 4)						-256 400,00	-266 400,00	10 000,00	

1. Nachtragsvoranschlag 2023

Marktgemeinde Wiener Neudorf

NVA Ergebnis- und Finanzierungsvoranschlag Detailnachweis

		MVAG		VC QU	Ergebnisvoranschlag		Finanzierungsvoranschlag			
		EH	FH		VA 2023 inkl. NVA	VA 2023	1. NVA	VA 2023 inkl. NVA	VA 2023	1. NVA
851	Betriebe der Abwasserbeseitigung									
851000	Abwasserbeseitigung									
Operative Gebarung										
2/851000+813000	Erträge aus der Auflösung von Investitionszuschüssen (Kapitaltransfers)	2127			71 500,00	71 500,00				
2/851000+823000	Zinsen d. Rücklage	2131	3131	14	10 200,00	10 200,00		10 200,00	10 200,00	
2/851000+823100	Zinsen aus Förderungen	2131	3131	14	10 500,00	10 500,00		10 500,00	10 500,00	
2/851000+829000	Erträge aus Versicherungsleistungen	2116	3116	18	16 900,00		16 900,00	16 900,00		16 900,00
2/851000+852100	Kanalbenützungsgebühren	2113	3113	12	1 299 800,00	1 299 800,00		1 299 800,00	1 299 800,00	
6/851000+871000	Landesbeitrag	2121	3121	1 33	137 000,00		137 000,00	137 000,00		137 000,00
SU 21 / 31	Summe Erträge / Einzahlungen operative Gebarung				1 545 900,00	1 392 000,00	153 900,00	1 474 400,00	1 320 500,00	153 900,00
1/851000-600000	Energiebezüge Strom	2222	3222	24	100 000,00	100 000,00		100 000,00	100 000,00	
1/851000-612000	Instandhaltung der Abwasserbeseitigung	2224	3224	24	180 000,00	180 000,00		180 000,00	180 000,00	
1/851000-631000	Telekommunikationsdienste	2222	3222	24	500,00	500,00		500,00	500,00	
1/851000-650000	Kreditzinsen	2241	3241	25	171 300,00	171 300,00		171 300,00	171 300,00	
1/851000-659100	Kapitalertragssteuer/Rücklage	2244	3244	24	2 600,00	2 600,00		2 600,00	2 600,00	
1/851000-680000	Planmäßige Abschreibung	2226			342 500,00	342 500,00				
1/851000-710000	Öffentliche Abgaben (Gebrauchsabgabe)	2225	3225	24	14 600,00	14 600,00		14 600,00	14 600,00	
1/851000-752000	Kläranlage Mödling	2231	3231	26	353 800,00	441 900,00	-88 100,00	353 800,00	441 900,00	-88 100,00
SU 22 / 32	Summe Aufwendungen / Auszahlungen operative Gebarung				1 165 300,00	1 253 400,00	-88 100,00	822 800,00	910 900,00	-88 100,00
SA 0 / SA 1	(0) Nettoergebnis (21 - 22) / (1) Geldfluss operative Gebarung (31 - 32)				380 600,00	138 600,00	242 000,00	651 600,00	409 600,00	242 000,00
6/851000+894001	Entnahmen von zweckgebundenen Haushaltsrücklagen	2301		1	186 800,00	170 000,00	16 800,00			
1/851000-794001	Zuweisung an zweckgebundene Haushaltsrücklagen	2401			135 100,00	135 100,00				
SU 23	Summe Haushaltsrücklagen				51 700,00	34 900,00	16 800,00	0,00	0,00	0,00
SA00	Nettoergebnis nach Zuw./Entn. Haushaltsrücklagen (Saldo 0 +/- SU23)				432 300,00	173 500,00	258 800,00			
Investive Gebarung										
2/851000+300000	Kapitaltransfers von Bund ABA BA 02	3331		33						
6/851000+300000	Kapitaltransfers von Bund, Bundesfonds und Bundeskammern	3331		1 33						
2/851000+300010	Kapitaltransfers von Bund ABA BA 03	3331		33			2 400,00	2 400,00		
2/851000+300020	Kapitaltransfers von Bund ABA BA 04	3331		33			3 500,00	3 500,00		
2/851000+300040	Kapitaltransfers von Bund ABA BA 06	3331		33			1 700,00	1 700,00		
2/851000+300050	Kapitaltransfers von Bund ABA BA 08	3331		33			2 200,00	2 200,00		
2/851000+300060	Kapitaltransfers von Bund ABA BA 07	3331		33			5 000,00	5 000,00		
2/851000+300070	Kapitaltransfers von Bund ABA BA 09	3331		33			2 200,00	2 200,00		
2/851000+300080	Kapitaltransfers von Bund ABA BA 10	3331		33			5 700,00	5 700,00		
2/851000+300090	Kapitaltransfers von Bund ABA BA 11	3331		33			1 300,00	1 300,00		

1. Nachtragsvoranschlag 2023

Marktgemeinde Wiener Neudorf

NVA Ergebnis- und Finanzierungsvoranschlag Detailnachweis

		MVAG		VC QU	Ergebnisvoranschlag		Finanzierungsvoranschlag			
		EH	FH		VA 2023 inkl. NVA	VA 2023	1. NVA	VA 2023 inkl. NVA	VA 2023	1. NVA
2/851000+300100	Kapitaltransfers von Bund ABA BA 12			3331	33			3 200,00	3 200,00	
2/851000+300110	Kapitaltransfers von Bund ABA BA 13			3331	33			3 800,00	3 800,00	
2/851000+307000	Kapitaltransfers von privaten Haushalten und privaten Organisationen ohne Erwerbszweck und andere			3334	34			200 000,00	200 000,00	
6/851000+307000	Kanaleinmündungs-,Ergänzungs- u.Sondergebühren			3334	1 34					
SU 33	Summe Einzahlungen investive Gebarung							231 000,00	231 000,00	0,00
5/851000-004000	Wasser- und Abwasserbauten und -anlagen			3412	1 40			550 000,00	550 000,00	
1/851000-042000	Amts-, Betriebs- und Geschäftsausstattung			3415	2 41			220 900,00	120 000,00	100 900,00
SU 34	Summe Auszahlungen investive Gebarung							770 900,00	670 000,00	100 900,00
SA2	Saldo (2) Geldfluss aus der Investiven Gebarung (33 – 34)							-539 900,00	-439 000,00	-100 900,00
SA3	Saldo (3) Nettofinanzierungssaldo (Saldo 1 + Saldo 2)							111 700,00	-29 400,00	141 100,00
Finanzierungstätigkeit										
6/851000+346000	Darlehensaufnahme			3514	1 55					
SU 35	Summe Einzahlungen aus der Finanzierungstätigkeit							0,00	0,00	0,00
1/851000-346000	Tilgung Bankdarlehen			3614	65			405 700,00	405 700,00	
SU 36	Summe Auszahlungen aus der Finanzierungstätigkeit							405 700,00	405 700,00	0,00
SA4	Saldo (4) Geldfluss aus der Finanzierungstätigkeit (35 – 36)							-405 700,00	-405 700,00	0,00
SA5	Saldo (5) Geldfluss aus der voranschlagswirksamen Gebarung (Saldo 3 + Saldo 4)							-294 000,00	-435 100,00	141 100,00
852	Betriebe der Müllbeseitigung									
852000	Abfallwirtschaftszentrum									
Operative Gebarung										
2/852000+808100	Verkauf von Altmaterial	2116	3116	16		90 000,00	90 000,00	90 000,00	90 000,00	
2/852000+813000	Erträge aus der Auflösung von Investitionszuschüssen (Kapitaltransfers)	2127				100,00	100,00			
2/852000+817500	Erträge aus der Auflösung von sonstigen Rückstellungen	2117								
6/852000+829910	Sonstige Erträge	2116	3116	1 18		30 000,00	30 000,00	30 000,00	30 000,00	
2/852000+852000	Abfallwirtschaftsgebühren	2113	3113	12		1 080 000,00	1 080 000,00	1 080 000,00	1 080 000,00	
2/852000+852100	Abfallwirtschaftsabgabe	2113	3113	12		162 000,00	162 000,00	162 000,00	162 000,00	
2/852000+852300	Entsorgungsbeitr.u.Reinigungskosten anteil	2113	3113	12						
SU 21 / 31	Summe Erträge / Einzahlungen operative Gebarung					1 362 100,00	1 362 100,00	0,00	1 362 000,00	1 362 000,00
1/852000-400100	Bekleidung	2221	3221	23		3 000,00	3 000,00	3 000,00	3 000,00	
1/852000-400300	Geringwertige Wirtschaftsgüter (GWG)	2221	3221	23		1 000,00	1 000,00	1 000,00	1 000,00	
1/852000-459000	Sonstige Verbrauchsgüter	2221	3221	23		1 000,00	1 000,00	1 000,00	1 000,00	

1. Nachtragsvoranschlag 2023

Marktgemeinde Wiener Neudorf

NVA Ergebnis- und Finanzierungsvoranschlag Detailnachweis

		MVAG		VC QU	Ergebnisvoranschlag		Finanzierungsvoranschlag			
		EH	FH		VA 2023 inkl. NVA	VA 2023	1. NVA	VA 2023 inkl. NVA	VA 2023	1. NVA
1/852000-511000	Bezüge Vertr. Bedienst. Schema II	2211	3211	20	81 200,00	81 200,00		81 200,00	81 200,00	
1/852000-582000	DGB.z.Ausgl.Fonds f.Fam.B.Vertr.Bed	2212	3212	20	1 200,00	1 200,00		1 200,00	1 200,00	
1/852000-582010	DGB BVA Vertragsbedienstete	2212	3212	20	5 300,00	5 300,00		5 300,00	5 300,00	
1/852000-582100	Abfertigung Neu	2212	3212	20	300,00	300,00		300,00	300,00	
1/852000-582200	DGB-Sozialversicherung	2212	3212	20	11 000,00	11 000,00		11 000,00	11 000,00	
1/852000-588000	Kommunalsteuer Bedienstete	2212	3212	20	900,00	900,00		900,00	900,00	
1/852000-591000	Dotierung von Rückstellungen für Abfertigungen	2214			1 000,00	1 000,00				
1/852000-592000	Dotierung von Rückstellungen für Jubiläumswendungen	2214			900,00	900,00				
1/852000-619000	Instandhaltung	2224	3224	24	3 500,00	3 500,00		3 500,00	3 500,00	
1/852000-631000	Telekommunikationsdienste	2222	3222	24	1 300,00	1 300,00		1 300,00	1 300,00	
1/852000-680000	Planmäßige Abschreibung	2226			41 500,00	41 500,00				
1/852000-700000	Miete Leihmaschinen	2223	3223	24	3 000,00	3 000,00		3 000,00	3 000,00	
1/852000-710000	Öffentliche Abgaben	2225	3225	24	200,00	200,00		200,00	200,00	
1/852000-710100	Kommunalsteuer Bedienstete	2225	3225	24						
1/852000-728000	Hausmüllabfuhr	2225	3225	24	760 000,00	760 000,00		760 000,00	760 000,00	
1/852000-728100	Problemstoff- u. Sperrmüllentsorgung	2225	3225	24	100 000,00	160 000,00	-60 000,00	100 000,00	160 000,00	-60 000,00
1/852000-728200	Altpapierentsorgung	2225	3225	24	88 000,00	88 000,00		88 000,00	88 000,00	
1/852000-728300	Entsorgung Grünschnitt	2225	3225	24	35 000,00	45 000,00	-10 000,00	35 000,00	45 000,00	-10 000,00
1/852000-729000	Sonstige Ausgaben	2225	3225	24	40 000,00	55 000,00	-15 000,00	40 000,00	55 000,00	-15 000,00
1/852000-752000	Beitr.an Gde.Verband für Abfallbeseitigung	2231	3231	26	57 900,00	52 000,00	5 900,00	57 900,00	52 000,00	5 900,00
SU 22 / 32	Summe Aufwendungen / Auszahlungen operative Gebarung				1 237 200,00	1 316 300,00	-79 100,00	1 193 800,00	1 272 900,00	-79 100,00
SA 0 / SA 1	(0) Nettoergebnis (21 - 22) / (1) Geldfluss operative Gebarung (31 – 32)				124 900,00	45 800,00	79 100,00	168 200,00	89 100,00	79 100,00
SU 23	Summe Haushaltsrücklagen				0,00	0,00	0,00	0,00	0,00	0,00
SA00	Nettoergebnis nach Zuw./Entn. Haushaltsrücklagen (Saldo 0 +/- SU23)				124 900,00	45 800,00	79 100,00			
Investive Gebarung										
SU 33	Summe Einzahlungen investive Gebarung							0,00	0,00	0,00
1/852000-040000	Fahrzeuge		3414	2 41						
1/852000-042000	Amts-, Betriebs- u. Geschäftsausstattung		3415	2 41				1 000,00	1 000,00	
5/852000-050000	Neubau Abfallwirtschaft		3412	1 40				400 000,00	400 000,00	
1/852000-050000	Altstoffsammelinseln		3412	2 40				55 000,00	55 000,00	
SU 34	Summe Auszahlungen investive Gebarung							456 000,00	456 000,00	0,00
SA2	Saldo (2) Geldfluss aus der Investiven Gebarung (33 – 34)							-456 000,00	-456 000,00	0,00
SA3	Saldo (3) Nettofinanzierungssaldo (Saldo 1 + Saldo 2)							-287 800,00	-366 900,00	79 100,00

1. Nachtragsvoranschlag 2023

Marktgemeinde Wiener Neudorf

NVA Ergebnis- und Finanzierungsvoranschlag Detailnachweis

	MVAG	VC QU	Ergebnisvoranschlag		Finanzierungsvoranschlag					
			EH	FH	VA 2023 inkl. NVA	VA 2023	1. NVA	VA 2023 inkl. NVA	VA 2023	1. NVA
Finanzierungstätigkeit										
6/852000+346000										
			3514	1 55				370 000,00	370 000,00	
SU 35								370 000,00	370 000,00	0,00
SU 36								0,00	0,00	0,00
SA4								370 000,00	370 000,00	0,00
SA5								82 200,00	3 100,00	79 100,00
852100										
Operative Gebarung										
6/852100+829910										
			2116	3116	18					
6/852100+863000						176 800,00	176 800,00		176 800,00	176 800,00
			2121	3121	1 15					
6/852100+864100						27 600,00	27 600,00		27 600,00	27 600,00
			2123	3123	1 16					
SU 21 / 31						204 400,00	204 400,00	0,00	204 400,00	204 400,00
5/852100-755000						221 000,00	221 000,00		221 000,00	221 000,00
			2233	3233	1 27					
SU 22 / 32						221 000,00	221 000,00	0,00	221 000,00	221 000,00
SA 0 / SA 1						-16 600,00	-16 600,00	0,00	-16 600,00	-16 600,00
SU 23						0,00	0,00	0,00	0,00	0,00
SA00						-16 600,00	-16 600,00	0,00		
Investive Gebarung										
SU 33								0,00	0,00	0,00
SU 34								0,00	0,00	0,00
SA2								0,00	0,00	0,00
SA3								-16 600,00	-16 600,00	0,00
Finanzierungstätigkeit										
SU 35								0,00	0,00	0,00
SU 36								0,00	0,00	0,00
SA4								0,00	0,00	0,00
SA5								-16 600,00	-16 600,00	0,00
853										
853000										
Operative Gebarung										
2/853000+808000						3 000,00	3 000,00		3 000,00	3 000,00
			2116	3116	16					
2/853000+811010						1 371 000,00	1 371 000,00		1 371 000,00	1 371 000,00
			2115	3115	14					
2/853000+811020						79 300,00	79 300,00		79 300,00	79 300,00
			2115	3115	14					
2/853000+811030						29 000,00	29 000,00		29 000,00	29 000,00
			2115	3115	14					
2/853000+811040						6 100,00	5 700,00	400,00	6 100,00	5 700,00
			2115	3115	14					400,00

1. Nachtragsvoranschlag 2023

Marktgemeinde Wiener Neudorf

NVA Ergebnis- und Finanzierungsvoranschlag Detailnachweis

		MVAG		VC QU	Ergebnisvoranschlag		Finanzierungsvoranschlag			
		EH	FH		VA 2023 inkl. NVA	VA 2023	1. NVA	VA 2023 inkl. NVA	VA 2023	1. NVA
2/853000+816100	Verwaltungskostenbeitrag	2114	3114	13	100 600,00	100 600,00		100 600,00	100 600,00	
2/853000+817500	Erträge aus der Auflösung von sonstigen Rückstellungen	2117								
2/853000+823100	Zinsen d. Rücklagen	2131	3131	14						
2/853000+829000	Erträge aus Versicherungsleistungen	2116	3116	18	50 000,00	50 000,00		50 000,00	50 000,00	
2/853000+829020	Sonstige Einnahmen	2116	3116	18						
6/853000+829910	Sonstige Erträge	2116	3116	1 18	120 200,00	20 200,00	100 000,00	120 200,00	20 200,00	100 000,00
2/853000+861000	Zuschüsse d.Landes f. Wohnhaussanierung	2121	3121	15	111 000,00	97 900,00	13 100,00	111 000,00	97 900,00	13 100,00
SU 21 / 31	Summe Erträge / Einzahlungen operative Gebarung				1 870 200,00	1 756 700,00	113 500,00	1 870 200,00	1 756 700,00	113 500,00
1/853000-400300	Geringwertige Wirtschaftsgüter (GWG)	2221	3221	23	4 000,00	4 000,00		4 000,00	4 000,00	
1/853000-454100	Reinigungsmaterial	2221	3221	23	500,00	500,00		500,00	500,00	
1/853000-456000	Büromaterial	2221	3221	23	400,00	400,00		400,00	400,00	
1/853000-457000	Druckwerke	2221	3221	23	500,00	500,00		500,00	500,00	
1/853000-459100	Leuchtmittel	2221	3221	23	500,00	500,00		500,00	500,00	
1/853000-510000	Bezüge Vertr. Bedienst. Schema I (Ang.)	2211	3211	20	97 100,00	97 100,00		97 100,00	97 100,00	
1/853000-521000	Bezüge ganzjährige Arbeiter	2211	3211	20	7 200,00	7 200,00		7 200,00	7 200,00	
1/853000-582000	DGB z. Ausgl.Fonds f. Fam.B.Vertr.B	2212	3212	20	3 800,00	3 800,00		3 800,00	3 800,00	
1/853000-582010	DGB BVA Vertragsbedienstete	2212	3212	20	20 600,00	20 600,00		20 600,00	20 600,00	
1/853000-582100	Abfertigung Neu	2212	3212	20	1 200,00	1 200,00		1 200,00	1 200,00	
1/853000-592000	Dotierung von Rückstellungen für Jubiläumswendungen	2214			1 400,00	1 400,00				
1/853000-600000	Energiebezüge Strom	2222	3222	24	72 800,00	72 800,00		72 800,00	72 800,00	
1/853000-600100	Energiebezüge Strom/Aufzug	2222	3222	24	4 800,00	4 800,00		4 800,00	4 800,00	
1/853000-600200	Energiebezüge Strom/Waschküche	2222	3222	24	10 000,00	10 000,00		10 000,00	10 000,00	
1/853000-600300	Beheizung	2222	3222	24	2 500,00	2 500,00		2 500,00	2 500,00	
1/853000-613000	Instandhaltung Außenanlagen	2224	3224	24	23 000,00	19 000,00	4 000,00	23 000,00	19 000,00	4 000,00
1/853000-614000	Instandhaltung Gebäude	2224	3224	24	643 000,00	513 000,00	130 000,00	643 000,00	513 000,00	130 000,00
1/853000-614100	Rauchfangkehrer	2224	3224	24	34 000,00	34 000,00		34 000,00	34 000,00	
1/853000-614200	Wartung Aufzug	2224	3224	24	34 000,00	32 000,00	2 000,00	34 000,00	32 000,00	2 000,00
1/853000-618000	Instandhaltung von sonst. Anlagen	2224	3224	24	1 500,00	1 500,00		1 500,00	1 500,00	
1/853000-630000	Portogebühren	2222	3222	24	4 400,00	4 400,00		4 400,00	4 400,00	
1/853000-631000	Telekommunikationsdienste	2222	3222	24	800,00	800,00		800,00	800,00	
1/853000-640000	Rechtskosten	2222	3222	24	5 000,00	5 000,00		5 000,00	5 000,00	
1/853000-650000	Kreditzinsen	2241	3241	25	38 800,00	38 800,00		38 800,00	38 800,00	
1/853000-659000	Geldverkehrs- und Bankspesen	2244	3244	24	100,00	100,00		100,00	100,00	
1/853000-659100	Kapitalertragssteuer	2244	3244	24						
1/853000-670000	Versicherungen	2222	3222	24	63 700,00	63 700,00		63 700,00	63 700,00	
1/853000-680000	Planmäßige Abschreibung	2226			293 100,00	293 100,00				
1/853000-700000	Mieten und Betriebskostenersätze	2223	3223	24						

1. Nachtragsvoranschlag 2023

Marktgemeinde Wiener Neudorf

NVA Ergebnis- und Finanzierungsvoranschlag Detailnachweis

		MVAG		VC QU	Ergebnisvoranschlag		Finanzierungsvoranschlag			
		EH	FH		VA 2023 inkl. NVA	VA 2023	1. NVA	VA 2023 inkl. NVA	VA 2023	1. NVA
1/853000-700100	Betriebskosten Leerwohnungen	2223	3223	24	13 500,00	13 500,00		13 500,00	13 500,00	
1/853000-710000	Wasser	2225	3225	24	67 500,00	67 500,00		67 500,00	67 500,00	
1/853000-710001	Wasser/Gärten	2225	3225	24	1 000,00	1 000,00		1 000,00	1 000,00	
1/853000-710100	Müll	2225	3225	24	112 000,00	111 000,00	1 000,00	112 000,00	111 000,00	1 000,00
1/853000-710200	Kanal	2225	3225	24	59 500,00	55 500,00	4 000,00	59 500,00	55 500,00	4 000,00
1/853000-710300	Grundsteuer	2225	3225	24	26 000,00	26 000,00		26 000,00	26 000,00	
1/853000-710301	Grundsteuer/Gärten	2225	3225	24	100,00	100,00		100,00	100,00	
1/853000-720000	Verwaltungskosten	2225	3225	24	100 600,00	100 600,00		100 600,00	100 600,00	
1/853000-724000	Reisegebühren	2225	3225	24	200,00	200,00		200,00	200,00	
1/853000-728000	Entgelte für sonst. Leistungen	2225	3225	24	1 000,00	1 000,00		1 000,00	1 000,00	
1/853000-728100	Winterdienst	2225	3225	24	4 000,00	4 000,00		4 000,00	4 000,00	
1/853000-728500	Reinigung	2225	3225	24	45 000,00	40 000,00	5 000,00	45 000,00	40 000,00	5 000,00
1/853000-729100	Baukostenzuschuss	2225	3225	24						
1/853000-778000	Baukostenzuschuss	2234		44	15 000,00	15 000,00				
SU 22 / 32	Summe Aufwendungen / Auszahlungen operative Gebarung				1 814 100,00	1 668 100,00	146 000,00	1 504 600,00	1 358 600,00	146 000,00
SA 0 / SA 1	(0) Nettoergebnis (21 - 22) / (1) Geldfluss operative Gebarung (31 - 32)				56 100,00	88 600,00	-32 500,00	365 600,00	398 100,00	-32 500,00
2/853000+894001	Entnahmen von zweckgebundenen Haushaltsrücklagen		2301							
1/853000-794001	Zuweisung an zweckgebundene Haushaltsrücklagen		2401							
SU 23	Summe Haushaltsrücklagen				0,00	0,00	0,00	0,00	0,00	0,00
SA00	Nettoergebnis nach Zuw./Entn. Haushaltsrücklagen (Saldo 0 +/- SU23)				56 100,00	88 600,00	-32 500,00			
Investive Gebarung										
SU 33	Summe Einzahlungen investive Gebarung							0,00	0,00	0,00
1/853000-006000	Sonstige Grundstückseinrichtungen		3412	2 40				1 000,00	1 000,00	
5/853000-010000	San. Lax./Park.		3413	1 40				100 000,00		100 000,00
1/853000-010000	Gebäude und Bauten		3413	2 40						
5/853000-010020	alte Volksschule, Parkstr. 33		3413	1 40				25 000,00	25 000,00	
1/853000-040000	Ankauf von Fahrradständern		3414	2 41				1 500,00	1 500,00	
1/853000-042000	Amts-, Betriebs- u. Geschäftsausstattung		3415	2 41				20 000,00	20 000,00	
1/853000-778000	Baukostenzuschuss		3434	44				15 000,00	15 000,00	
SU 34	Summe Auszahlungen investive Gebarung							162 500,00	62 500,00	100 000,00
SA2	Saldo (2) Geldfluss aus der Investiven Gebarung (33 - 34)							-162 500,00	-62 500,00	-100 000,00
SA3	Saldo (3) Nettofinanzierungssaldo (Saldo 1 + Saldo 2)							203 100,00	335 600,00	-132 500,00
Finanzierungstätigkeit										
6/853000+346000	Darlehensaufnahme		3514	1 55						
SU 35	Summe Einzahlungen aus der Finanzierungstätigkeit							0,00	0,00	0,00
1/853000-341000	Tilgung von Landesdarlehen (Wohnbau)		3611	64				80 200,00	80 200,00	

1. Nachtragsvoranschlag 2023

Marktgemeinde Wiener Neudorf

NVA Ergebnis- und Finanzierungsvoranschlag Detailnachweis

		MVAG		VC QU	Ergebnisvoranschlag			Finanzierungsvoranschlag		
		EH	FH		VA 2023 inkl. NVA	VA 2023	1. NVA	VA 2023 inkl. NVA	VA 2023	1. NVA
1/853000-346000	Tilgung von Bankdarlehen		3614	65				213 500,00	213 500,00	
SU 36	Summe Auszahlungen aus der Finanzierungstätigkeit							293 700,00	293 700,00	0,00
SA4	Saldo (4) Geldfluss aus der Finanzierungstätigkeit (35 – 36)							-293 700,00	-293 700,00	0,00
SA5	Saldo (5) Geldfluss aus der voranschlagswirksamen Gebarung (Saldo 3 + Saldo 4)							-90 600,00	41 900,00	-132 500,00
853010	Migazzi-Haus									
Operative Gebarung										
2/853010+810000	Erlöse aus Veranstaltungen	2114	3114	13	300,00		300,00	300,00		300,00
2/853010+811000	Mieten und Betriebskosteners.	2115	3115	14	9 100,00	1 600,00	7 500,00	9 100,00	1 600,00	7 500,00
2/853010+829000	Sonstige Mieteinnahmen	2116	3116	18						
2/853010+829100	Miete Vereine Migazzi-Haus	2116	3116	18	2 600,00	6 000,00	-3 400,00	2 600,00	6 000,00	-3 400,00
SU 21 / 31	Summe Erträge / Einzahlungen operative Gebarung				12 000,00	7 600,00	4 400,00	12 000,00	7 600,00	4 400,00
1/853010-400300	Geringwertige Wirtschaftsgüter (GWG)	2221	3221	23	900,00	500,00	400,00	900,00	500,00	400,00
1/853010-454000	Reinigungsmittel	2221	3221	23	3 000,00	3 000,00		3 000,00	3 000,00	
1/853010-458000	Mittel zur ärztlichen Betreuung etc	2221	3221	23	200,00	200,00		200,00	200,00	
1/853010-459000	Sonstige Verbrauchsgüter	2221	3221	23	400,00	400,00		400,00	400,00	
1/853010-600000	Energiebezüge Strom	2222	3222	24	39 600,00	39 600,00		39 600,00	39 600,00	
1/853010-600300	Beheizung	2222	3222	24	24 200,00	24 200,00		24 200,00	24 200,00	
1/853010-613000	Instandhaltung Außenanlagen	2224	3224	24	1 200,00	1 200,00		1 200,00	1 200,00	
1/853010-614000	Instandhaltung Gebäude	2224	3224	24	40 800,00	25 800,00	15 000,00	40 800,00	25 800,00	15 000,00
1/853010-618000	Instandhaltung von sonst. Anlagen	2224	3224	24	600,00	600,00		600,00	600,00	
1/853010-631000	Telekommunikationsdienste	2222	3222	24	500,00	500,00		500,00	500,00	
1/853010-650000	Kreditzinsen	2241	3241	25	400,00	400,00		400,00	400,00	
1/853010-670000	Versicherungen	2222	3222	24	3 900,00	3 900,00		3 900,00	3 900,00	
1/853010-680000	Planmäßige Abschreibung	2226			12 400,00	12 400,00				
1/853010-700000	Mieten- und Betriebskostenersätze	2223	3223	24				6 500,00	6 500,00	
1/853010-710000	Öffentliche Abgaben	2225	3225	24	6 500,00	6 500,00		6 500,00	6 500,00	
1/853010-728000	Aufwand für Veranstaltungen	2225	3225	24		22 000,00	-22 000,00	22 000,00	22 000,00	-22 000,00
1/853010-728500	Reinigung	2225	3225	24	4 800,00	3 200,00	1 600,00	4 800,00	3 200,00	1 600,00
SU 22 / 32	Summe Aufwendungen / Auszahlungen operative Gebarung				139 400,00	144 400,00	-5 000,00	127 000,00	132 000,00	-5 000,00
SA 0 / SA 1	(0) Nettoergebnis (21 - 22) / (1) Geldfluss operative Gebarung (31 – 32)				-127 400,00	-136 800,00	9 400,00	-115 000,00	-124 400,00	9 400,00
SU 23	Summe Haushaltsrücklagen				0,00	0,00	0,00	0,00	0,00	0,00
SA00	Nettoergebnis nach Zuw./Entn. Haushaltsrücklagen (Saldo 0 +/- SU23)				-127 400,00	-136 800,00	9 400,00			
Investive Gebarung										
SU 33	Summe Einzahlungen investive Gebarung							0,00	0,00	0,00
1/853010-042000	Amts-, Betriebs- u. Geschäftsausstattung		3415	2 41				43 000,00	43 000,00	
SU 34	Summe Auszahlungen investive Gebarung							43 000,00	43 000,00	0,00
SA2	Saldo (2) Geldfluss aus der Investiven Gebarung (33 – 34)							-43 000,00	-43 000,00	0,00

1. Nachtragsvoranschlag 2023

Marktgemeinde Wiener Neudorf

NVA Ergebnis- und Finanzierungsvoranschlag Detailnachweis

		MVAG		VC QU	Ergebnisvoranschlag		Finanzierungsvoranschlag			
		EH	FH		VA 2023 inkl. NVA	VA 2023	1. NVA	VA 2023 inkl. NVA	VA 2023	1. NVA
SA3	Saldo (3) Nettofinanzierungssaldo (Saldo 1 + Saldo 2)							-158 000,00	-167 400,00	9 400,00
Finanzierungstätigkeit										
SU 35	Summe Einzahlungen aus der Finanzierungstätigkeit							0,00	0,00	0,00
1/853010-346000	Darlehenstilgung		3614	65				30 400,00	30 400,00	
SU 36	Summe Auszahlungen aus der Finanzierungstätigkeit							30 400,00	30 400,00	0,00
SA4	Saldo (4) Geldfluss aus der Finanzierungstätigkeit (35 – 36)							-30 400,00	-30 400,00	0,00
SA5	Saldo (5) Geldfluss aus der voranschlagswirksamen Gebarung (Saldo 3 + Saldo 4)							-188 400,00	-197 800,00	9 400,00
853030	Haus Parkstraße 6 (Alte Feuerwehr)									
Operative Gebarung										
2/853030+811000	Betriebskostenersätze	2115	3115	14	1 200,00	1 200,00		1 200,00	1 200,00	
SU 21 / 31	Summe Erträge / Einzahlungen operative Gebarung				1 200,00	1 200,00	0,00	1 200,00	1 200,00	0,00
1/853030-400300	Geringwertige Wirtschaftsgüter (GWG)	2221	3221	23	500,00	500,00		500,00	500,00	
1/853030-600000	Energiebezüge Strom	2222	3222	24	8 800,00	8 800,00		8 800,00	8 800,00	
1/853030-600300	Beheizung	2222	3222	24	7 000,00	7 000,00		7 000,00	7 000,00	
1/853030-614000	Instandhaltung Gebäude	2224	3224	24	8 500,00	8 500,00		8 500,00	8 500,00	
1/853030-670000	Versicherungen	2222	3222	24	500,00	500,00		500,00	500,00	
1/853030-680000	Planmäßige Abschreibung	2226			3 500,00	3 500,00				
1/853030-710000	Öffentliche Abgaben	2225	3225	24	2 200,00	2 200,00		2 200,00	2 200,00	
1/853030-728500	Reinigung	2225	3225	24						
SU 22 / 32	Summe Aufwendungen / Auszahlungen operative Gebarung				31 000,00	31 000,00	0,00	27 500,00	27 500,00	0,00
SA 0 / SA 1	(0) Nettoergebnis (21 - 22) / (1) Geldfluss operative Gebarung (31 – 32)				-29 800,00	-29 800,00	0,00	-26 300,00	-26 300,00	0,00
SU 23	Summe Haushaltsrücklagen				0,00	0,00	0,00	0,00	0,00	0,00
SA00	Nettoergebnis nach Zuw./Entn. Haushaltsrücklagen (Saldo 0 +/- SU23)				-29 800,00	-29 800,00	0,00			
Investive Gebarung										
SU 33	Summe Einzahlungen investive Gebarung							0,00	0,00	0,00
1/853030-010000	Gebäude und Bauten		3413	2 40						
1/853030-042000	Amts-, Betriebs- u. Geschäftsausstattung		3415	2 41				1 000,00	1 000,00	
SU 34	Summe Auszahlungen investive Gebarung							1 000,00	1 000,00	0,00
SA2	Saldo (2) Geldfluss aus der Investiven Gebarung (33 – 34)							-1 000,00	-1 000,00	0,00
SA3	Saldo (3) Nettofinanzierungssaldo (Saldo 1 + Saldo 2)							-27 300,00	-27 300,00	0,00
Finanzierungstätigkeit										
SU 35	Summe Einzahlungen aus der Finanzierungstätigkeit							0,00	0,00	0,00
SU 36	Summe Auszahlungen aus der Finanzierungstätigkeit							0,00	0,00	0,00
SA4	Saldo (4) Geldfluss aus der Finanzierungstätigkeit (35 – 36)							0,00	0,00	0,00
SA5	Saldo (5) Geldfluss aus der voranschlagswirksamen Gebarung (Saldo 3 + Saldo 4)							-27 300,00	-27 300,00	0,00

1. Nachtragsvoranschlag 2023

Marktgemeinde Wiener Neudorf

NVA Ergebnis- und Finanzierungsvoranschlag Detailnachweis

		MVAG		VC QU	Ergebnisvoranschlag			Finanzierungsvoranschlag		
		EH	FH		VA 2023 inkl. NVA	VA 2023	1. NVA	VA 2023 inkl. NVA	VA 2023	1. NVA
9 Finanzwirtschaft										
90	Gesonderte Verwaltung									
900	Gesonderte Verwaltung									
900000	Finanzabteilung u. Finanzverwaltungen									
Operative Gebarung										
2/900000+828000	Sonstige Einnahmen	2116	3116	18	18 200,00	2 000,00	16 200,00	18 200,00	2 000,00	16 200,00
6/900000+829910	Sonstige Erträge	2116	3116	2 18						
SU 21 / 31	Summe Erträge / Einzahlungen operative Gebarung				18 200,00	2 000,00	16 200,00	18 200,00	2 000,00	16 200,00
1/900000-690000	Abschreibung von Forderungen	2225				55 000,00	-55 000,00			
1/900000-691000	Schadensvergütungen	2225	3225	24	44 000,00		44 000,00	44 000,00		44 000,00
1/900000-722000	Sonstige Ausgaben	2225	3225	24	1 000,00	2 000,00	-1 000,00	1 000,00	2 000,00	-1 000,00
1/900000-729910	Sonstige Aufwendungen	2225	3225	24	1 109 200,00	1 219 100,00	-109 900,00	1 109 200,00	1 219 100,00	-109 900,00
SU 22 / 32	Summe Aufwendungen / Auszahlungen operative Gebarung				1 154 200,00	1 276 100,00	-121 900,00	1 154 200,00	1 221 100,00	-66 900,00
SA 0 / SA 1	(0) Nettoergebnis (21 - 22) / (1) Geldfluss operative Gebarung (31 - 32)				-1 136 000,00	-1 274 100,00	138 100,00	-1 136 000,00	-1 219 100,00	83 100,00
SU 23	Summe Haushaltsrücklagen				0,00	0,00	0,00	0,00	0,00	0,00
SA00	Nettoergebnis nach Zuw./Entn. Haushaltsrücklagen (Saldo 0 +/- SU23)				-1 136 000,00	-1 274 100,00	138 100,00			
Investive Gebarung										
SU 33	Summe Einzahlungen investive Gebarung							0,00	0,00	0,00
SU 34	Summe Auszahlungen investive Gebarung							0,00	0,00	0,00
SA2	Saldo (2) Geldfluss aus der Investiven Gebarung (33 - 34)							0,00	0,00	0,00
SA3	Saldo (3) Nettofinanzierungssaldo (Saldo 1 + Saldo 2)							-1 136 000,00	-1 219 100,00	83 100,00
Finanzierungstätigkeit										
SU 35	Summe Einzahlungen aus der Finanzierungstätigkeit							0,00	0,00	0,00
SU 36	Summe Auszahlungen aus der Finanzierungstätigkeit							0,00	0,00	0,00
SA4	Saldo (4) Geldfluss aus der Finanzierungstätigkeit (35 - 36)							0,00	0,00	0,00
SA5	Saldo (5) Geldfluss aus der voranschlagswirksamen Gebarung (Saldo 3 + Saldo 4)							-1 136 000,00	-1 219 100,00	83 100,00
91	Kapitalvermögen und Stiftungen ohne eigene Rechtspersönlichkeit									
910	Geldverkehr									
910000	Geldverkehr									
Operative Gebarung										
2/910000+811000	Baurechtsmiete	2115	3115	14						
2/910000+823000	Zinsen d. Girokonten	2131	3131	14						
2/910000+829000	Sonstige Einnahmen	2116	3116	18						

1. Nachtragsvoranschlag 2023

Marktgemeinde Wiener Neudorf

NVA Ergebnis- und Finanzierungsvoranschlag Detailnachweis

		MVAG		VC QU	Ergebnisvoranschlag		Finanzierungsvoranschlag			
		EH	FH		VA 2023 inkl. NVA	VA 2023	1. NVA	VA 2023 inkl. NVA	VA 2023	1. NVA
2/910000+829010	sonstige Einnahmen	2116	3116	18						
SU 21 / 31	Summe Erträge / Einzahlungen operative Gebarung				0,00	0,00	0,00	0,00	0,00	0,00
1/910000-650000	Sonstige Zinsen	2241	3241	25	100,00	100,00		100,00	100,00	
1/910000-659000	Geldverkehrsspesen	2244	3244	24	14 000,00	14 000,00		14 000,00	14 000,00	
1/910000-729000	Sonstige Ausgaben	2225	3225	24						
SU 22 / 32	Summe Aufwendungen / Auszahlungen operative Gebarung				14 100,00	14 100,00	0,00	14 100,00	14 100,00	0,00
SA 0 / SA 1	(0) Nettoergebnis (21 - 22) / (1) Geldfluss operative Gebarung (31 – 32)				-14 100,00	-14 100,00	0,00	-14 100,00	-14 100,00	0,00
SU 23	Summe Haushaltsrücklagen				0,00	0,00	0,00	0,00	0,00	0,00
SA00	Nettoergebnis nach Zuw./Entn. Haushaltsrücklagen (Saldo 0 +/- SU23)				-14 100,00	-14 100,00	0,00			
Investive Gebarung										
SU 33	Summe Einzahlungen investive Gebarung							0,00	0,00	0,00
SU 34	Summe Auszahlungen investive Gebarung							0,00	0,00	0,00
SA2	Saldo (2) Geldfluss aus der Investiven Gebarung (33 – 34)							0,00	0,00	0,00
SA3	Saldo (3) Nettofinanzierungssaldo (Saldo 1 + Saldo 2)							-14 100,00	-14 100,00	0,00
Finanzierungstätigkeit										
SU 35	Summe Einzahlungen aus der Finanzierungstätigkeit							0,00	0,00	0,00
SU 36	Summe Auszahlungen aus der Finanzierungstätigkeit							0,00	0,00	0,00
SA4	Saldo (4) Geldfluss aus der Finanzierungstätigkeit (35 – 36)							0,00	0,00	0,00
SA5	Saldo (5) Geldfluss aus der voranschlagswirksamen Gebarung (Saldo 3 + Saldo 4)							-14 100,00	-14 100,00	0,00
92	Öffentliche Abgaben									
920	Ausschließliche Gemeindeabgaben									
920000	Ausschließliche Gemeindeabgaben									
Operative Gebarung										
2/920000+830000	Grundsteuer A	2111	3111	10	1 000,00	1 000,00		1 000,00	1 000,00	
2/920000+831000	Grundsteuer B	2111	3111	10	1 300 000,00	1 300 000,00		1 300 000,00	1 300 000,00	
2/920000+833100	Kommunalsteuer	2111	3111	10	21 000 000,00	20 800 000,00	200 000,00	21 000 000,00	20 800 000,00	200 000,00
2/920000+837000	Lustbarkeitsabgaben	2111	3111	10	106 000,00	106 000,00		106 000,00	106 000,00	
2/920000+837100	Vergnügungssteuer	2111	3111	10	19 900,00	19 900,00		19 900,00	19 900,00	
2/920000+838000	Hundeabgabe	2111	3111	10	25 000,00	25 000,00		25 000,00	25 000,00	
2/920000+841000	Gebrauchsabgaben	2111	3111	10	71 000,00	71 000,00		71 000,00	71 000,00	
2/920000+849000	Nebenansprüche	2111	3111	10	14 000,00	14 000,00		14 000,00	14 000,00	
2/920000+850000	Aufschließungsabgabe	2111	3111	10	120 000,00	30 000,00	90 000,00	120 000,00	30 000,00	90 000,00
2/920000+856000	Verwaltungsabgaben	2111	3111	10	25 000,00	25 000,00		25 000,00	25 000,00	
2/920000+857000	Kommissionsgebühren	2111	3111	10	200,00		200,00	200,00		200,00
SU 21 / 31	Summe Erträge / Einzahlungen operative Gebarung				22 682 100,00	22 391 900,00	290 200,00	22 682 100,00	22 391 900,00	290 200,00

1. Nachtragsvoranschlag 2023

Marktgemeinde Wiener Neudorf

NVA Ergebnis- und Finanzierungsvoranschlag Detailnachweis

		MVAG		VC QU	Ergebnisvoranschlag			Finanzierungsvoranschlag		
		EH	FH		VA 2023 inkl. NVA	VA 2023	1. NVA	VA 2023 inkl. NVA	VA 2023	1. NVA
1/920000-640000	Rechtskosten	2222	3222	24	4 000,00	7 000,00	-3 000,00	4 000,00	7 000,00	-3 000,00
SU 22 / 32	Summe Aufwendungen / Auszahlungen operative Gebarung				4 000,00	7 000,00	-3 000,00	4 000,00	7 000,00	-3 000,00
SA 0 / SA 1	(0) Nettoergebnis (21 - 22) / (1) Geldfluss operative Gebarung (31 - 32)				22 678 100,00	22 384 900,00	293 200,00	22 678 100,00	22 384 900,00	293 200,00
SU 23	Summe Haushaltsrücklagen				0,00	0,00	0,00	0,00	0,00	0,00
SA00	Nettoergebnis nach Zuw./Entn. Haushaltsrücklagen (Saldo 0 +/- SU23)				22 678 100,00	22 384 900,00	293 200,00			
Investive Gebarung										
SU 33	Summe Einzahlungen investive Gebarung							0,00	0,00	0,00
SU 34	Summe Auszahlungen investive Gebarung							0,00	0,00	0,00
SA2	Saldo (2) Geldfluss aus der Investiven Gebarung (33 - 34)							0,00	0,00	0,00
SA3	Saldo (3) Nettofinanzierungssaldo (Saldo 1 + Saldo 2)							22 678 100,00	22 384 900,00	293 200,00
Finanzierungstätigkeit										
SU 35	Summe Einzahlungen aus der Finanzierungstätigkeit							0,00	0,00	0,00
SU 36	Summe Auszahlungen aus der Finanzierungstätigkeit							0,00	0,00	0,00
SA4	Saldo (4) Geldfluss aus der Finanzierungstätigkeit (35 - 36)							0,00	0,00	0,00
SA5	Saldo (5) Geldfluss aus der voranschlagswirksamen Gebarung (Saldo 3 + Saldo 4)							22 678 100,00	22 384 900,00	293 200,00
921	Zwischen Ländern und Gemeinden geteilte Abgaben									
921000	Zwischen Ländern u.Gden. geteilte A bgaben									
Operative Gebarung										
2/921000+834000	Nächtigungstaxe	2111	3111	10	7 000,00	7 000,00		7 000,00	7 000,00	
2/921000+834100	Interessentenbeiträge	2111	3111	10	100 000,00	100 000,00		100 000,00	100 000,00	
2/921000+861000	Transfers von Ländern, Landesfonds und Landeskammern	2121	3121	15						
SU 21 / 31	Summe Erträge / Einzahlungen operative Gebarung				107 000,00	107 000,00	0,00	107 000,00	107 000,00	0,00
SU 22 / 32	Summe Aufwendungen / Auszahlungen operative Gebarung				0,00	0,00	0,00	0,00	0,00	0,00
SA 0 / SA 1	(0) Nettoergebnis (21 - 22) / (1) Geldfluss operative Gebarung (31 - 32)				107 000,00	107 000,00	0,00	107 000,00	107 000,00	0,00
SU 23	Summe Haushaltsrücklagen				0,00	0,00	0,00	0,00	0,00	0,00
SA00	Nettoergebnis nach Zuw./Entn. Haushaltsrücklagen (Saldo 0 +/- SU23)				107 000,00	107 000,00	0,00			
Investive Gebarung										
SU 33	Summe Einzahlungen investive Gebarung							0,00	0,00	0,00
SU 34	Summe Auszahlungen investive Gebarung							0,00	0,00	0,00
SA2	Saldo (2) Geldfluss aus der Investiven Gebarung (33 - 34)							0,00	0,00	0,00
SA3	Saldo (3) Nettofinanzierungssaldo (Saldo 1 + Saldo 2)							107 000,00	107 000,00	0,00
Finanzierungstätigkeit										
SU 35	Summe Einzahlungen aus der Finanzierungstätigkeit							0,00	0,00	0,00
SU 36	Summe Auszahlungen aus der Finanzierungstätigkeit							0,00	0,00	0,00
SA4	Saldo (4) Geldfluss aus der Finanzierungstätigkeit (35 - 36)							0,00	0,00	0,00

1. Nachtragsvoranschlag 2023

Marktgemeinde Wiener Neudorf

NVA Ergebnis- und Finanzierungsvoranschlag Detailnachweis

		MVAG VC QU			Ergebnisvoranschlag			Finanzierungsvoranschlag		
		EH	FH		VA 2023 inkl. NVA	VA 2023	1. NVA	VA 2023 inkl. NVA	VA 2023	1. NVA
SA5	Saldo (5) Geldfluss aus der voranschlagswirksamen Gebarung (Saldo 3 + Saldo 4)							107 000,00	107 000,00	0,00
925	Ertragsanteile an gemeinschaftlichen Bundesabgaben									
925000	Ertragsanteile an gem. Bundesabgabe									
Operative Gebarung										
2/925000+859400	Abg.Ertrag/Bev.Schlüssel (inkl. Kest)	2112	3112	11	9 627 000,00	9 853 000,00	-226 000,00	9 627 000,00	9 853 000,00	-226 000,00
SU 21 / 31	Summe Erträge / Einzahlungen operative Gebarung				9 627 000,00	9 853 000,00	-226 000,00	9 627 000,00	9 853 000,00	-226 000,00
SU 22 / 32	Summe Aufwendungen / Auszahlungen operative Gebarung				0,00	0,00	0,00	0,00	0,00	0,00
SA 0 / SA 1	(0) Nettoergebnis (21 - 22) / (1) Geldfluss operative Gebarung (31 – 32)				9 627 000,00	9 853 000,00	-226 000,00	9 627 000,00	9 853 000,00	-226 000,00
SU 23	Summe Haushaltsrücklagen				0,00	0,00	0,00	0,00	0,00	0,00
SA00	Nettoergebnis nach Zuw./Entn. Haushaltsrücklagen (Saldo 0 +/- SU23)				9 627 000,00	9 853 000,00	-226 000,00			
Investive Gebarung										
SU 33	Summe Einzahlungen investive Gebarung							0,00	0,00	0,00
SU 34	Summe Auszahlungen investive Gebarung							0,00	0,00	0,00
SA2	Saldo (2) Geldfluss aus der Investiven Gebarung (33 – 34)							0,00	0,00	0,00
SA3	Saldo (3) Nettofinanzierungssaldo (Saldo 1 + Saldo 2)							9 627 000,00	9 853 000,00	-226 000,00
Finanzierungstätigkeit										
SU 35	Summe Einzahlungen aus der Finanzierungstätigkeit							0,00	0,00	0,00
SU 36	Summe Auszahlungen aus der Finanzierungstätigkeit							0,00	0,00	0,00
SA4	Saldo (4) Geldfluss aus der Finanzierungstätigkeit (35 – 36)							0,00	0,00	0,00
SA5	Saldo (5) Geldfluss aus der voranschlagswirksamen Gebarung (Saldo 3 + Saldo 4)							9 627 000,00	9 853 000,00	-226 000,00
94	Finanzzuweisungen und Zuschüsse									
940	Bedarfszuweisungen									
940000	Bedarfszuweisungen									
Operative Gebarung										
2/940000+861000	Transfers von Ländern, Landesfonds und Landeskammern	2121	3121	15						
SU 21 / 31	Summe Erträge / Einzahlungen operative Gebarung				0,00	0,00	0,00	0,00	0,00	0,00
SU 22 / 32	Summe Aufwendungen / Auszahlungen operative Gebarung				0,00	0,00	0,00	0,00	0,00	0,00
SA 0 / SA 1	(0) Nettoergebnis (21 - 22) / (1) Geldfluss operative Gebarung (31 – 32)				0,00	0,00	0,00	0,00	0,00	0,00
SU 23	Summe Haushaltsrücklagen				0,00	0,00	0,00	0,00	0,00	0,00
SA00	Nettoergebnis nach Zuw./Entn. Haushaltsrücklagen (Saldo 0 +/- SU23)				0,00	0,00	0,00			
Investive Gebarung										
SU 33	Summe Einzahlungen investive Gebarung							0,00	0,00	0,00
SU 34	Summe Auszahlungen investive Gebarung							0,00	0,00	0,00
SA2	Saldo (2) Geldfluss aus der Investiven Gebarung (33 – 34)							0,00	0,00	0,00

1. Nachtragsvoranschlag 2023

Marktgemeinde Wiener Neudorf

NVA Ergebnis- und Finanzierungsvoranschlag Detailnachweis

		MVAG VC QU			Ergebnisvoranschlag			Finanzierungsvoranschlag		
		EH	FH		VA 2023 inkl. NVA	VA 2023	1. NVA	VA 2023 inkl. NVA	VA 2023	1. NVA
SA3	Saldo (3) Nettofinanzierungssaldo (Saldo 1 + Saldo 2)							0,00	0,00	0,00
Finanzierungstätigkeit										
SU 35	Summe Einzahlungen aus der Finanzierungstätigkeit							0,00	0,00	0,00
SU 36	Summe Auszahlungen aus der Finanzierungstätigkeit							0,00	0,00	0,00
SA4	Saldo (4) Geldfluss aus der Finanzierungstätigkeit (35 – 36)							0,00	0,00	0,00
SA5	Saldo (5) Geldfluss aus der voranschlagswirksamen Gebarung (Saldo 3 + Saldo 4)							0,00	0,00	0,00
941	Sonstige Finanzzuweisungen nach dem FAG									
941000	Sonst. Finanzzuweisungen									
Operative Gebarung										
2/941000+860000	Finanzzuweisungen des Bundes	2121	3121	15						
SU 21 / 31	Summe Erträge / Einzahlungen operative Gebarung				0,00	0,00	0,00	0,00	0,00	0,00
SU 22 / 32	Summe Aufwendungen / Auszahlungen operative Gebarung				0,00	0,00	0,00	0,00	0,00	0,00
SA 0 / SA 1	(0) Nettoergebnis (21 - 22) / (1) Geldfluss operative Gebarung (31 – 32)				0,00	0,00	0,00	0,00	0,00	0,00
SU 23	Summe Haushaltsrücklagen				0,00	0,00	0,00	0,00	0,00	0,00
SA00	Nettoergebnis nach Zuw./Entn. Haushaltsrücklagen (Saldo 0 +/- SU23)				0,00	0,00	0,00	0,00	0,00	0,00
Investive Gebarung										
SU 33	Summe Einzahlungen investive Gebarung							0,00	0,00	0,00
SU 34	Summe Auszahlungen investive Gebarung							0,00	0,00	0,00
SA2	Saldo (2) Geldfluss aus der Investiven Gebarung (33 – 34)							0,00	0,00	0,00
SA3	Saldo (3) Nettofinanzierungssaldo (Saldo 1 + Saldo 2)							0,00	0,00	0,00
Finanzierungstätigkeit										
SU 35	Summe Einzahlungen aus der Finanzierungstätigkeit							0,00	0,00	0,00
SU 36	Summe Auszahlungen aus der Finanzierungstätigkeit							0,00	0,00	0,00
SA4	Saldo (4) Geldfluss aus der Finanzierungstätigkeit (35 – 36)							0,00	0,00	0,00
SA5	Saldo (5) Geldfluss aus der voranschlagswirksamen Gebarung (Saldo 3 + Saldo 4)							0,00	0,00	0,00
947	Sonstige Zuschüsse der Länder									
947000	Sonstige Zuschüsse der Länder									
Operative Gebarung										
2/947000+861000	Transfers von Ländern, Landesfonds und Landeskammern	2121	3121	15						
SU 21 / 31	Summe Erträge / Einzahlungen operative Gebarung				0,00	0,00	0,00	0,00	0,00	0,00
SU 22 / 32	Summe Aufwendungen / Auszahlungen operative Gebarung				0,00	0,00	0,00	0,00	0,00	0,00
SA 0 / SA 1	(0) Nettoergebnis (21 - 22) / (1) Geldfluss operative Gebarung (31 – 32)				0,00	0,00	0,00	0,00	0,00	0,00
SU 23	Summe Haushaltsrücklagen				0,00	0,00	0,00	0,00	0,00	0,00
SA00	Nettoergebnis nach Zuw./Entn. Haushaltsrücklagen (Saldo 0 +/- SU23)				0,00	0,00	0,00	0,00	0,00	0,00

	MVAG	VC QU	Ergebnisvoranschlag			Finanzierungsvoranschlag			
			EH	FH	VA 2023 inkl. NVA	VA 2023	1. NVA	VA 2023 inkl. NVA	VA 2023
Investive Gebarung									
SU 33							0,00	0,00	0,00
SU 34							0,00	0,00	0,00
SA2							0,00	0,00	0,00
SA3							0,00	0,00	0,00
Finanzierungstätigkeit									
SU 35							0,00	0,00	0,00
SU 36							0,00	0,00	0,00
SA4							0,00	0,00	0,00
SA5							0,00	0,00	0,00

1. NVA Nachweis der Investitionstätigkeit

1. Nachtragsvoranschlag 2023

Marktgemeinde Wiener Neudorf

Nachweis der Investitionstätigkeit

Vorhaben	Vorhabensbezeichnung	RA Vorjahre	VA 2023	Plan 2024	Plan 2025	Plan 2026	Plan 2027	Plan Gesamt (gerundet)
Konto	Bezeichnung							
2777723	Sonstige Investitionen 2023 (2023 bis 2027)							
	Auszahlungen - Investitionen - Mittelverwendung	0,00	3 296 100,00	1 552 400,00	1 063 300,00	981 500,00	981 500,00	7 874 800,00
	Anschaffungs- oder Herstellungskosten	0,00	3 296 100,00	1 552 400,00	1 063 300,00	981 500,00	981 500,00	7 874 800,00
1/010000-040000	Fahrzeuge		55 000,00					55 000,00
1/010000-042000	Amts-, Betriebs- u. Geschäftsausstattung		12 600,00	8 000,00	8 000,00	8 000,00	8 000,00	44 600,00
1/015000-070000	WN-App Erstellung		21 500,00					21 500,00
1/016000-042000	Amts-, Betriebs- u. Geschäftsausstattung (Hardware)		18 500,00	15 000,00	15 000,00	15 000,00	15 000,00	78 500,00
1/016000-070000	Amts- ausstattung Software		47 200,00	3 000,00	3 000,00	23 000,00	23 000,00	99 200,00
1/029000-010000	Gebäude und Bauten		5 500,00	5 400,00				10 900,00
1/164000-030000	Ankauf von Werkzeugen u. Geräten		34 200,00	32 000,00	2 000,00	2 000,00	2 000,00	72 200,00
1/164000-042000	Amts-, Betriebs- u. Geschäftsausstattung		10 500,00	1 000,00	1 000,00	1 000,00	1 000,00	14 500,00
1/164100-042000	Amts-, Betriebs- und Geschäftsausstattung		1 000,00	1 000,00	1 000,00	1 000,00	1 000,00	5 000,00
1/180000-042000	Amts-, Betriebs- und Geschäftsausstattung		40 100,00					40 100,00
1/211000-010000	Gebäude		93 200,00	80 500,00				173 700,00
1/211000-042000	Amts-, Betriebs- u. Geschäftsausstattung		71 900,00	6 000,00	6 000,00	6 000,00	6 000,00	95 900,00
1/211000-042100	Amts-, Betriebs- u. Geschäftsausstattung Musikklassen		3 000,00	1 000,00	1 000,00	1 000,00	1 000,00	7 000,00
1/240000-042000	Amts-, Betriebs- u. Geschäftsausstattung		28 500,00					28 500,00
1/240200-042000	Amts-, Betriebs- u. Geschäftsausstattung		41 400,00					41 400,00
1/240300-010000	Gebäude und Bauten		12 500,00					12 500,00
1/240300-042000	Amts-, Betriebs- u. Geschäftsausstattung		12 500,00	3 500,00	3 500,00	3 500,00	3 500,00	26 500,00
1/240500-010000	Gebäude		11 500,00					11 500,00
1/240500-042000	Amts-, Betriebs- u. Geschäftsausstattung		24 900,00	2 500,00	2 500,00	2 500,00	2 500,00	34 900,00
1/240600-010000	Gebäude			30 000,00				30 000,00
1/240600-042000	Amts-, Betriebs- u. Geschäftsausstattung		14 700,00	15 000,00				29 700,00
1/250000-010000	Gebäude		5 400,00					5 400,00
1/250000-042000	Amts-, Betriebs- u. Geschäftsausstattung		9 500,00	38 000,00	65 200,00			112 700,00

1. Nachtragsvoranschlag 2023

Nachweis der Investitionstätigkeit

Marktgemeinde Wiener Neudorf

Vorhaben	Vorhabensbezeichnung	RA Vorjahre	VA 2023	Plan 2024	Plan 2025	Plan 2026	Plan 2027	Plan Gesamt (gerundet)
Konto	Bezeichnung							
1/250100-042000	Amts-, Betriebs- u. Geschäftsausstattung		26 500,00	1 000,00	1 000,00	1 000,00	1 000,00	30 500,00
1/263000-006000	Sonstige Grundstückseinrichtungen		53 800,00					53 800,00
1/263000-042000	Amts-, Betriebs- u. Geschäftsausstattung		22 600,00	4 000,00	4 000,00	4 000,00	4 000,00	38 600,00
1/263020-042000	Amts-, Betriebs- u. Geschäftsausstattung		9 000,00	2 000,00	2 000,00	2 000,00	2 000,00	17 000,00
1/273000-010000	Bücherzelle		3 600,00					3 600,00
1/273000-042000	Amts-, Betriebs- u. Geschäftsausstattung		1 000,00	1 000,00	1 000,00	1 000,00	1 000,00	5 000,00
1/283000-042000	Amts-, Betriebs- u. Geschäftsausstattung		1 600,00	500,00	500,00	500,00	500,00	3 600,00
1/312000-042000	Ankauf von Bildern		5 000,00	5 000,00	5 000,00	5 000,00	5 000,00	25 000,00
1/320000-042000	Amts-, Betriebs- u. Geschäftsausstattung		15 000,00	1 000,00	1 000,00	1 000,00	1 000,00	19 000,00
1/363000-042000	Amts-, Betriebs- und Geschäftsausstattung		19 200,00					19 200,00
1/369000-050000	Weihnachtsbeleuchtung			20 000,00	20 000,00	20 000,00	20 000,00	80 000,00
1/380000-042000	Amts-, Betriebs- u. Geschäftsausstattung		500,00	500,00	500,00	500,00	500,00	2 500,00
1/381020-040000	Fahrzeuge			65 000,00				65 000,00
1/381020-042000	Amts-, Betriebs- u. Geschäftsausstattung		15 000,00	15 000,00	15 000,00	15 000,00	15 000,00	75 000,00
1/381020-070000	Aktivierungsfähige Rechte (immaterielle Vermögenswerte)		4 800,00					4 800,00
1/381030-006000	Sonstige Grundstückseinrichtungen		12 400,00					12 400,00
1/381030-030000	Werkzeuge u. sonst. Erzeugungshilfsm		5 000,00	5 000,00	5 000,00	5 000,00	5 000,00	25 000,00
1/381030-040000	Ankauf von Fahrzeugen		120 000,00	39 000,00				159 000,00
1/381030-042000	Amts-, Betriebs- u. Geschäftsausstattung		61 300,00	12 000,00	12 000,00	12 000,00	12 000,00	109 300,00
1/423000-042000	Amts-, Betriebs- und Geschäftsausstattung		3 800,00					3 800,00
1/522000-020000	Elektro-Ladestationen		50 000,00	30 000,00	30 000,00	30 000,00	30 000,00	170 000,00
1/579000-010000	Gebäude und Bauten		34 000,00					34 000,00
1/579000-042000	Amts-, Betriebs- und Geschäftsausstattung				5 000,00			5 000,00
1/612000-002200	Radwegenetz		50 000,00	30 000,00	30 000,00	30 000,00	30 000,00	170 000,00
1/612000-042100	Litfaßsäule		62 800,00	15 000,00	15 000,00			92 800,00
1/612000-042200	Radaranlagen		20 800,00					20 800,00
1/616000-040000	Ankauf von Fahrradständern		1 500,00					1 500,00

1. Nachtragsvoranschlag 2023

Marktgemeinde Wiener Neudorf

Nachweis der Investitionstätigkeit

Vorhaben	Vorhabensbezeichnung	RA Vorjahre	VA 2023	Plan 2024	Plan 2025	Plan 2026	Plan 2027	Plan Gesamt (gerundet)
Konto	Bezeichnung							
1/649000-010000	Buswartehäuschen		32 000,00					32 000,00
1/815000-006000	Einfriedungen, Umzäunungen		130 500,00					130 500,00
1/815000-006010	Gestaltung Park- u. Gartenanlagen		203 900,00	10 000,00	16 600,00	10 000,00	10 000,00	250 500,00
1/815000-042000	Ausstattung Spielplätze		112 000,00	35 000,00	35 000,00	35 000,00	35 000,00	252 000,00
1/815000-042100	Ankauf Tische und Bänke		40 000,00	5 000,00	5 000,00	5 000,00	5 000,00	60 000,00
1/815000-042200	Blumentröge		15 000,00					15 000,00
1/816000-005000	Contracting		550 000,00	550 000,00	550 000,00	550 000,00	550 000,00	2 750 000,00
1/816000-050001	Erweiterung öffentliche Beleuchtung		82 000,00	50 000,00	50 000,00	50 000,00	50 000,00	282 000,00
1/817000-030000	Ankauf Werkzeuge u. Geräte		1 500,00	1 500,00	1 500,00	1 500,00	1 500,00	7 500,00
1/817000-040000	Fahrzeuge			140 000,00				140 000,00
1/817000-042000	Amts-, Betriebs- u. Geschäftsausstattung		2 500,00	2 500,00	2 500,00	2 500,00	2 500,00	12 500,00
1/820000-030000	Ankauf Werkzeuge u. Geräte		27 900,00	10 000,00	10 000,00	10 000,00	10 000,00	67 900,00
1/820000-040000	Fahrzeugankauf		120 000,00	95 000,00				215 000,00
1/820000-042000	Amts-, Betriebs- u. Geschäftsausstattung		7 600,00	3 000,00	3 000,00	3 000,00	3 000,00	19 600,00
1/831000-006000	Sonstige Grundstückseinrichtungen		135 000,00					135 000,00
1/831000-030000	Ankauf Werkzeuge u. Geräte		2 000,00	2 000,00	2 000,00	2 000,00	2 000,00	10 000,00
1/831000-042000	Amts-, Betriebs- u. Geschäftsausstattung		53 100,00	25 000,00	2 000,00	2 000,00	2 000,00	84 100,00
1/840000-006000	Sonstige Grundstückseinrichtungen Schrebergarten		28 500,00					28 500,00
1/850000-004000	Erweiterung WVA		25 000,00	25 000,00	20 000,00	20 000,00	20 000,00	110 000,00
1/850000-004001	Erneuerung Anschlussleitungen		130 000,00					130 000,00
1/850000-020000	Ankauf Wasserzähler		65 000,00	60 000,00	60 000,00	60 000,00	60 000,00	305 000,00
1/850000-030000	Werkzeuge und sonstige Erzeugungsmittel		2 400,00	1 000,00	1 000,00	1 000,00	1 000,00	6 400,00
1/850000-040000	Fahrzeuge		4 000,00					4 000,00
1/850000-042000	Amts-, Betriebs- u. Geschäftsausstattung		8 500,00	3 000,00	3 000,00	3 000,00	3 000,00	20 500,00
1/851000-042000	Amts-, Betriebs- und Geschäftsausstattung		220 900,00					220 900,00
1/852000-042000	Amts-, Betriebs- u. Geschäftsausstattung		1 000,00	1 000,00	1 000,00	1 000,00	1 000,00	5 000,00
1/852000-050000	Altstoffsammelinseln		55 000,00	30 000,00	30 000,00	20 000,00	20 000,00	155 000,00
1/853000-006000	Sonstige Grundstückseinrichtungen		1 000,00	1 000,00	1 000,00	1 000,00	1 000,00	5 000,00
1/853000-040000	Ankauf von Fahrradständern		1 500,00	1 500,00	1 500,00	1 500,00	1 500,00	7 500,00

1. Nachtragsvoranschlag 2023

Nachweis der Investitionstätigkeit

Marktgemeinde Wiener Neudorf

Vorhaben	Vorhabensbezeichnung	RA Vorjahre	VA 2023	Plan 2024	Plan 2025	Plan 2026	Plan 2027	Plan Gesamt (gerundet)
Konto	Bezeichnung							
1/853000-042000	Amts-, Betriebs- u. Geschäftsausstattung		20 000,00	10 000,00	10 000,00	10 000,00	10 000,00	60 000,00
1/853010-042000	Amts-, Betriebs- u. Geschäftsausstattung		43 000,00	2 000,00	2 000,00	2 000,00	2 000,00	51 000,00
1/853030-042000	Amts-, Betriebs- u. Geschäftsausstattung		1 000,00	1 000,00	1 000,00	1 000,00	1 000,00	5 000,00
Einzahlungen - Finanzierung - Mittelaufbringung		0,00	0,00	0,00	0,00	0,00	0,00	0,00
Mittel aus Geldfluss aus der operativen Gebarung		0,00	0,00	0,00	0,00	0,00	0,00	0,00
Bedarfszuweisungen/KTZ		0,00	0,00	0,00	0,00	0,00	0,00	0,00
Haushaltsrücklagen/Zahlungsmittelreserven		0,00	0,00	0,00	0,00	0,00	0,00	0,00
Sonstige Kapitaltransfers und Subventionen		0,00	0,00	0,00	0,00	0,00	0,00	0,00
Darlehen		0,00	0,00	0,00	0,00	0,00	0,00	0,00
Finanzierungsleasing		0,00	0,00	0,00	0,00	0,00	0,00	0,00
Veräußerung langfristiges Vermögen und sonstiges		0,00	0,00	0,00	0,00	0,00	0,00	0,00
Finanzierungsergebnis 2777723		0,00	-3 296 100,00	-1 552 400,00	-1 063 300,00	-981 500,00	-981 500,00	-7 874 800,00
		<i>inklusive Vorjahre (gerundet)</i>	-3 296 100,00	-4 848 500,00	-5 911 800,00	-6 893 300,00	-7 874 800,00	

1. Nachtragsvoranschlag 2023

Nachweis der Investitionstätigkeit

Marktgemeinde Wiener Neudorf

Vorhaben	Vorhabensbezeichnung	RA Vorjahre	VA 2023	Plan 2024	Plan 2025	Plan 2026	Plan 2027	Plan Gesamt (gerundet)
Konto	Bezeichnung							
1000001	Adaptierung des Amtshauses (2010 bis 2023)							
	Auszahlungen - Investitionen - Mittelverwendung	385 311,06	0,00	0,00	0,00	0,00	0,00	385 300,00
	Anschaffungs- oder Herstellungskosten	385 311,06	0,00	0,00	0,00	0,00	0,00	385 300,00
5/029000-010000	Adaptierung Amtsgebäude	67 257,34						67 300,00
5/029000-042000	Amts-, Betriebs- u. Geschäftsausstattung	17 131,79						17 100,00
5/029000-050000	Vorplatz	300 921,93						300 900,00
	Einzahlungen - Finanzierung - Mittelaufbringung	385 311,06	0,00	0,00	0,00	0,00	0,00	385 300,00
	Mittel aus Geldfluss aus der operativen Gebarung	269 568,06	0,00	0,00	0,00	0,00	0,00	269 600,00
6/029000+829960	Sonstige Einnahmen - Übernahme 2019	269 568,06						269 600,00
	Bedarfszuweisungen/KTZ	10 800,00	0,00	0,00	0,00	0,00	0,00	10 800,00
6/029000+301000	Kapitaltransfers von Ländern, Landesfonds und Landeskammern	10 800,00						10 800,00
	Haushaltsrücklagen/Zahlungsmittelreserven	0,00	0,00	0,00	0,00	0,00	0,00	0,00
	Sonstige Kapitaltransfers und Subventionen	104 943,00	0,00	0,00	0,00	0,00	0,00	104 900,00
6/029000+300000	Kapitaltransfers von Bund, Bundesfonds und Bundeskammern	104 943,00						104 900,00
	Darlehen	0,00	0,00	0,00	0,00	0,00	0,00	0,00
	Finanzierungsleasing	0,00	0,00	0,00	0,00	0,00	0,00	0,00
	Veräußerung langfristiges Vermögen und sonstiges	0,00	0,00	0,00	0,00	0,00	0,00	0,00
Finanzierungsergebnis 1000001		0,00	0,00	0,00	0,00	0,00	0,00	0,00
			<i>inklusive Vorjahre (gerundet)</i>	0,00	0,00	0,00	0,00	0,00

1. Nachtragsvoranschlag 2023

Nachweis der Investitionstätigkeit

Marktgemeinde Wiener Neudorf

Vorhaben	Vorhabensbezeichnung	RA Vorjahre	VA 2023	Plan 2024	Plan 2025	Plan 2026	Plan 2027	Plan Gesamt (gerundet)
Konto	Bezeichnung							
1000002	Gemeindestraßen (2010 bis 2099)							
	Auszahlungen - Investitionen - Mittelverwendung	6 282 276,16	2 001 500,00	3 180 000,00	450 000,00	700 000,00	1 000 000,00	13 613 800,00
	Anschaffungs- oder Herstellungskosten	6 282 276,16	2 001 500,00	3 180 000,00	450 000,00	700 000,00	1 000 000,00	13 613 800,00
5/612000-002000	Baukosten	3 223 755,06	765 000,00	1 330 000,00	250 000,00	500 000,00	800 000,00	6 868 800,00
5/612000-002200	Radwege	1 245 493,89	496 500,00	300 000,00	200 000,00	200 000,00	200 000,00	2 642 000,00
5/612000-002300	Ortsleitsystem	31 243,65		50 000,00				81 200,00
5/612000-002400	Gestaltung Bahnhofplatz	38 224,79	550 000,00	1 500 000,00				2 088 200,00
5/612000-002500	Platzgestaltung Kirche bis Bahnstraße	1 222 488,81	190 000,00					1 412 500,00
5/612000-005000	Brücken	521 069,96						521 100,00
	Einzahlungen - Finanzierung - Mittelaufbringung	6 282 276,16	2 001 500,00	3 180 000,00	450 000,00	700 000,00	1 000 000,00	13 613 800,00
	Mittel aus Geldfluss aus der operativen Gebarung	3 071 877,06	50 000,00	2 095 900,00	450 000,00	700 000,00	1 000 000,00	7 367 800,00
6/612000+829910	Sonstige Erträge	2 430 545,31	50 000,00	2 095 900,00	450 000,00	700 000,00	1 000 000,00	6 726 400,00
6/612000+829960	Ist-Überschuss	572 506,99						572 500,00
6/612000+829961	Zuführung Ist-Überschuss aus Vorhaben	68 824,76						68 800,00
	Bedarfszuweisungen/KTZ	290 549,10	814 400,00	0,00	0,00	0,00	0,00	1 104 900,00
6/612000+871000	Landesbeitrag	290 549,10	814 400,00					1 104 900,00
	Haushaltsrücklagen/Zahlungsmittelreserven	0,00	0,00	0,00	0,00	0,00	0,00	0,00
	Sonstige Kapitaltransfers und Subventionen	679 550,00	1 137 100,00	0,00	0,00	0,00	0,00	1 816 700,00
6/612000+300000	Zuschüsse des Bundes	640 228,43	617 400,00					1 257 600,00
6/612000+309000	Kapitaltransfers von der Europäischen Union	39 321,57	519 700,00					559 000,00
	Darlehen	2 240 300,00	0,00	1 084 100,00	0,00	0,00	0,00	3 324 400,00
5513/5	2020 Straßenbau Lindenweg, Laxenburgerstraße	605 300,00						605 300,00
5513/17	2021 Straßenbau Europaplatz, Eumigweg	200 000,00						200 000,00
32256/5	2022 Straßenbau Platzgestaltung Kirche, Eumigweg,	1 435 000,00						1 435 000,00
10514/47	2024 Straßenbau			1 084 100,00				1 084 100,00
	Finanzierungsleasing	0,00	0,00	0,00	0,00	0,00	0,00	0,00
	Veräußerung langfristiges Vermögen und sonstiges	0,00	0,00	0,00	0,00	0,00	0,00	0,00
Finanzierungsergebnis 1000002		0,00	0,00	0,00	0,00	0,00	0,00	0,00
			<i>inklusive Vorjahre (gerundet)</i>	0,00	0,00	0,00	0,00	0,00

1. Nachtragsvoranschlag 2023

Nachweis der Investitionstätigkeit

Marktgemeinde Wiener Neudorf

Vorhaben	Vorhabensbezeichnung	RA Vorjahre	VA 2023	Plan 2024	Plan 2025	Plan 2026	Plan 2027	Plan Gesamt (gerundet)
Konto	Bezeichnung							
1000003	Abwasserbeseitigung (2010 bis 2099)							
	Auszahlungen - Investitionen - Mittelverwendung	1 925 024,64	550 000,00	700 000,00	600 000,00	700 000,00	700 000,00	5 175 000,00
	Anschaffungs- oder Herstellungskosten	1 925 024,64	550 000,00	700 000,00	600 000,00	700 000,00	700 000,00	5 175 000,00
5/851000-004000	Wasser- und Abwasserbauten und -anlagen	1 921 619,94	550 000,00	700 000,00	600 000,00	700 000,00	700 000,00	5 171 600,00
5/851000-050000	Baukosten	3 404,70						3 400,00
	Einzahlungen - Finanzierung - Mittelaufbringung	2 151 243,25	323 800,00	700 000,00	600 000,00	700 000,00	700 000,00	5 175 000,00
	Mittel aus Geldfluss aus der operativen Gebarung	72 324,54	0,00	0,00	0,00	568 700,00	568 700,00	1 209 700,00
6/851000+829910	Sonstige Erträge					568 700,00	568 700,00	1 137 400,00
6/851000+829960	Ist-Überschuss	72 324,54						72 300,00
	Bedarfszuweisungen/KTZ	0,00	137 000,00	0,00	0,00	0,00	0,00	137 000,00
6/851000+871000	Landesbeitrag		137 000,00					137 000,00
	Haushaltsrücklagen/Zahlungsmittelreserven	256 515,64	186 800,00	355 200,00	131 300,00	131 300,00	131 300,00	1 192 400,00
6/851000+894000	Entnahmen von zweckgebundenen Haushaltsrücklagen	256 515,64						256 500,00
6/851000+894001	Entnahmen von zweckgebundenen Haushaltsrücklagen		186 800,00	355 200,00	131 300,00	131 300,00	131 300,00	935 900,00
	Sonstige Kapitaltransfers und Subventionen	238 003,07	0,00	0,00	0,00	0,00	0,00	238 000,00
6/851000+300000	Kapitaltransfers von Bund, Bundesfonds und Bundeskammern	180 000,00						180 000,00
6/851000+307000	Kanaleinmündungs-,Ergänzungs- u.Sondergebühren	58 003,07						58 000,00
	Darlehen	1 584 400,00	0,00	344 800,00	468 700,00	0,00	0,00	2 397 900,00
10007/2	2020 ABA BA 14 Eumigweg von Hauptstr.bis FZZ	223 100,00						223 100,00
5513/12	2021 ABA BA 14 Europaplatz, Eumigweg, Augasse	422 300,00						422 300,00
32256/8	2022 ABA BA 15 Grillparzerstraße, Schlossmühlgasse	939 000,00						939 000,00
10514/53	2024 ABA			344 800,00				344 800,00
10514/56	2025 ABA				468 700,00			468 700,00
	Finanzierungsleasing	0,00	0,00	0,00	0,00	0,00	0,00	0,00
	Veräußerung langfristiges Vermögen und sonstiges	0,00	0,00	0,00	0,00	0,00	0,00	0,00
Finanzierungsergebnis 1000003		226 218,61	-226 200,00	0,00	0,00	0,00	0,00	0,00
	<i>inklusive Vorjahre (gerundet)</i>		0,00	0,00	0,00	0,00	0,00	

1. Nachtragsvoranschlag 2023

Nachweis der Investitionstätigkeit

Marktgemeinde Wiener Neudorf

Vorhaben	Vorhabensbezeichnung	RA Vorjahre	VA 2023	Plan 2024	Plan 2025	Plan 2026	Plan 2027	Plan Gesamt (gerundet)
Konto	Bezeichnung							
1000004	Wasserversorgung (2010 bis 2099)							
	Auszahlungen - Investitionen - Mittelverwendung	2 740 382,45	500 000,00	1 150 000,00	700 000,00	300 000,00	300 000,00	5 690 400,00
	Anschaffungs- oder Herstellungskosten	2 740 382,45	500 000,00	1 150 000,00	700 000,00	300 000,00	300 000,00	5 690 400,00
5/850000-004000	Wasser- und Abwasserbauten und -anlagen	2 594 826,61	500 000,00	1 150 000,00	700 000,00	300 000,00	300 000,00	5 544 800,00
5/850000-050000	Baukosten	145 555,84						145 600,00
	Einzahlungen - Finanzierung - Mittelaufbringung	2 740 382,45	500 000,00	1 150 000,00	700 000,00	300 000,00	300 000,00	5 690 400,00
	Mittel aus Geldfluss aus der operativen Gebarung	192 736,08	0,00	0,00	337 200,00	184 300,00	184 300,00	898 500,00
6/850000+829910	Sonstige Erträge	32 488,17			337 200,00	184 300,00	184 300,00	738 300,00
6/850000+829960	Sonstige Einnahmen - Übernahme 2019	160 247,91						160 200,00
	Bedarfszuweisungen/KTZ	0,00	100 000,00	0,00	0,00	0,00	0,00	100 000,00
6/850000+871000	Landesbeitrag		100 000,00					100 000,00
	Haushaltsrücklagen/Zahlungsmittelreserven	378 048,13	115 700,00	115 700,00	115 700,00	115 700,00	115 700,00	956 500,00
6/850000+894000	Entnahmen von zweckgebundenen Haushaltsrücklagen	152 990,48						153 000,00
6/850000+894001	Entnahmen von zweckgebundenen Haushaltsrücklagen	225 057,65	115 700,00	115 700,00	115 700,00	115 700,00	115 700,00	803 600,00
	Sonstige Kapitaltransfers und Subventionen	245 498,24	0,00	0,00	0,00	0,00	0,00	245 500,00
6/850000+300000	Kapitaltransfers von Bund, Bundesfonds und Bundeskammern	217 828,99						217 800,00
6/850000+307000	Wasseranschluss-,Ergänzungs- u.Sondergebühren	27 669,25						27 700,00
	Darlehen	1 924 100,00	284 300,00	1 034 300,00	247 100,00	0,00	0,00	3 489 800,00
10007/3	2020 WVA BA 12, Laxenburgerstraße San. Ostteil	346 700,00						346 700,00
5513/13	2021 WVA BA 13 Eumigw.,Eurapl.,	387 500,00						387 500,00
5513/18	2022 WVA BA 13 Eumigweg bis Schloßmühlg., Garteng.	555 000,00						555 000,00
32256/9	2022 WVA BA 14 Grillparzerstraße, Schlossmühlg.,	634 900,00						634 900,00
32256/11	2023 WVA Schillerstraße, FZZ		284 300,00					284 300,00
10514/54	2024 WVA			1 034 300,00				1 034 300,00
10514/57	2025 WVA				247 100,00			247 100,00
	Finanzierungsleasing	0,00	0,00	0,00	0,00	0,00	0,00	0,00

1. Nachtragsvoranschlag 2023

Nachweis der Investitionstätigkeit

Marktgemeinde Wiener Neudorf

Vorhaben	Vorhabensbezeichnung							
Konto	Bezeichnung	RA Vorjahre	VA 2023	Plan 2024	Plan 2025	Plan 2026	Plan 2027	Plan Gesamt (gerundet)
	Veräußerung langfristiges Vermögen und sonstiges	0,00	0,00	0,00	0,00	0,00	0,00	0,00
Finanzierungsergebnis 1000004		0,00	0,00	0,00	0,00	0,00	0,00	0,00
	<i>inklusive Vorjahre (gerundet)</i>		0,00	0,00	0,00	0,00	0,00	

1. Nachtragsvoranschlag 2023

Nachweis der Investitionstätigkeit

Marktgemeinde Wiener Neudorf

Vorhaben	Vorhabensbezeichnung	RA Vorjahre	VA 2023	Plan 2024	Plan 2025	Plan 2026	Plan 2027	Plan Gesamt (gerundet)
Konto	Bezeichnung							
1000005	Gesund und Fit in Wiener Neudorf (2010 bis 2030)							
	Auszahlungen - Investitionen - Mittelverwendung	41 271,95	0,00	50 000,00	0,00	0,00	0,00	91 300,00
	Anschaffungs- oder Herstellungskosten	41 271,95	0,00	50 000,00	0,00	0,00	0,00	91 300,00
5/269000-006000	Workoutanlage	41 271,95		50 000,00				91 300,00
	Einzahlungen - Finanzierung - Mittelaufbringung	41 271,95	0,00	50 000,00	0,00	0,00	0,00	91 300,00
	Mittel aus Geldfluss aus der operativen Gebarung	41 271,95	0,00	50 000,00	0,00	0,00	0,00	91 300,00
6/269000+829910	Sonstige Erträge			50 000,00				50 000,00
6/269000+829960	Sonstige Einnahmen - Übernahme 2019	41 271,95						41 300,00
	Bedarfszuweisungen/KTZ	0,00	0,00	0,00	0,00	0,00	0,00	0,00
	Haushaltsrücklagen/Zahlungsmittelreserven	0,00	0,00	0,00	0,00	0,00	0,00	0,00
	Sonstige Kapitaltransfers und Subventionen	0,00	0,00	0,00	0,00	0,00	0,00	0,00
	Darlehen	0,00	0,00	0,00	0,00	0,00	0,00	0,00
	Finanzierungsleasing	0,00	0,00	0,00	0,00	0,00	0,00	0,00
	Veräußerung langfristiges Vermögen und sonstiges	0,00	0,00	0,00	0,00	0,00	0,00	0,00
Finanzierungsergebnis 1000005		0,00	0,00	0,00	0,00	0,00	0,00	0,00
	<i>inklusive Vorjahre (gerundet)</i>		0,00	0,00	0,00	0,00	0,00	

1. Nachtragsvoranschlag 2023

Nachweis der Investitionstätigkeit

Marktgemeinde Wiener Neudorf

Vorhaben	Vorhabensbezeichnung	RA Vorjahre	VA 2023	Plan 2024	Plan 2025	Plan 2026	Plan 2027	Plan Gesamt (gerundet)
Konto	Bezeichnung							
1000006	Photovoltaikanlagen (2023 bis 2099)							
	Auszahlungen - Investitionen - Mittelverwendung	0,00	500 000,00	0,00	0,00	0,00	0,00	500 000,00
	Anschaffungs- oder Herstellungskosten	0,00	500 000,00	0,00	0,00	0,00	0,00	500 000,00
	5/522010-010000 Brauhausstraße		250 000,00					250 000,00
	5/522010-010001 Gebäude und Bauten		250 000,00					250 000,00
	Einzahlungen - Finanzierung - Mittelaufbringung	0,00	500 000,00	0,00	0,00	0,00	0,00	500 000,00
	Mittel aus Geldfluss aus der operativen Gebarung	0,00	250 000,00	0,00	0,00	0,00	0,00	250 000,00
	6/522010+829910 Sonstige Erträge		250 000,00					250 000,00
	Bedarfszuweisungen/KTZ	0,00	250 000,00	0,00	0,00	0,00	0,00	250 000,00
	6/522010+871000 Landesbeitrag		250 000,00					250 000,00
	Haushaltsrücklagen/Zahlungsmittelreserven	0,00	0,00	0,00	0,00	0,00	0,00	0,00
	Sonstige Kapitaltransfers und Subventionen	0,00	0,00	0,00	0,00	0,00	0,00	0,00
	Darlehen	0,00	0,00	0,00	0,00	0,00	0,00	0,00
	Finanzierungsleasing	0,00	0,00	0,00	0,00	0,00	0,00	0,00
	Veräußerung langfristiges Vermögen und sonstiges	0,00	0,00	0,00	0,00	0,00	0,00	0,00
Finanzierungsergebnis 1000006		0,00	0,00	0,00	0,00	0,00	0,00	0,00
	<i>inklusive Vorjahre (gerundet)</i>		0,00	0,00	0,00	0,00	0,00	

1. Nachtragsvoranschlag 2023

Marktgemeinde Wiener Neudorf

Nachweis der Investitionstätigkeit

Vorhaben	Vorhabensbezeichnung	RA Vorjahre	VA 2023	Plan 2024	Plan 2025	Plan 2026	Plan 2027	Plan Gesamt (gerundet)
Konto	Bezeichnung							
1000007	Friedhof (2010 bis 2030)							
	Auszahlungen - Investitionen - Mittelverwendung	111 729,95	830 000,00	300 000,00	100 000,00	50 000,00	0,00	1 391 700,00
	Anschaffungs- oder Herstellungskosten	111 729,95	830 000,00	300 000,00	100 000,00	50 000,00	0,00	1 391 700,00
5/817000-050000	Gestaltung Friedhof	47 487,45	780 000,00	300 000,00	100 000,00	50 000,00		1 277 500,00
5/817000-050010	Urnenhain	48 674,00	50 000,00					98 700,00
5/817000-060000	Im Bau befindliche Grundstückseinrichtungen	363,75						400,00
5/817000-728000	Gestaltung Friedhof Planung	15 204,75						15 200,00
	Einzahlungen - Finanzierung - Mittelaufbringung	111 729,95	830 000,00	300 000,00	100 000,00	50 000,00	0,00	1 391 700,00
	Mittel aus Geldfluss aus der operativen Gebarung	111 729,95	94 000,00	300 000,00	100 000,00	50 000,00	0,00	655 700,00
6/817000+829910	Sonstige Erträge	69 812,90	94 000,00	300 000,00	100 000,00	50 000,00		613 800,00
6/817000+829960	Sonstige Einnahmen - Übernahme 2019	363,75						400,00
6/817000+829961	Zuführung Ist-Überschuss aus Vorhaben	41 553,30						41 600,00
	Bedarfszuweisungen/KTZ	0,00	0,00	0,00	0,00	0,00	0,00	0,00
	Haushaltsrücklagen/Zahlungsmittelreserven	0,00	0,00	0,00	0,00	0,00	0,00	0,00
	Sonstige Kapitaltransfers und Subventionen	0,00	0,00	0,00	0,00	0,00	0,00	0,00
	Darlehen	0,00	736 000,00	0,00	0,00	0,00	0,00	736 000,00
32256/12	2023 Gestaltung Friedhof		550 000,00					550 000,00
10514/58	2023 Gestaltung Friedhof Teil 2		186 000,00					186 000,00
	Finanzierungsleasing	0,00	0,00	0,00	0,00	0,00	0,00	0,00
	Veräußerung langfristiges Vermögen und sonstiges	0,00	0,00	0,00	0,00	0,00	0,00	0,00
Finanzierungsergebnis 1000007		0,00	0,00	0,00	0,00	0,00	0,00	0,00
	<i>inklusive Vorjahre (gerundet)</i>		0,00	0,00	0,00	0,00	0,00	

1. Nachtragsvoranschlag 2023

Marktgemeinde Wiener Neudorf

Nachweis der Investitionstätigkeit

Vorhaben	Vorhabensbezeichnung	RA Vorjahre	VA 2023	Plan 2024	Plan 2025	Plan 2026	Plan 2027	Plan Gesamt (gerundet)
Konto	Bezeichnung							
1000008	Volksschule (2010 bis 2099)							
	Auszahlungen - Investitionen - Mittelverwendung	2 205 678,61	80 000,00	0,00	0,00	0,00	0,00	2 285 700,00
	Anschaffungs- oder Herstellungskosten	2 205 678,61	80 000,00	0,00	0,00	0,00	0,00	2 285 700,00
5/211000-006000	Außenanlagen	50 748,56						50 700,00
5/211000-010000	Zubau	1 557 448,88						1 557 400,00
5/211000-010001	Dachsanierung	507 906,53						507 900,00
5/211000-010002	Therm. Sanierung Klassentrakt		80 000,00					80 000,00
5/211000-042000	Amts-, Betriebs- und Geschäftsausstattung	89 574,64						89 600,00
	Einzahlungen - Finanzierung - Mittelaufbringung	2 205 678,61	80 000,00	0,00	0,00	0,00	0,00	2 285 700,00
	Mittel aus Geldfluss aus der operativen Gebarung	137 678,61	80 000,00	0,00	0,00	0,00	0,00	217 700,00
6/211000+829910	Sonstige Erträge	33 729,30	80 000,00					113 700,00
6/211000+829960	Sonstige Einnahmen - Übernahme 2019	103 949,31						103 900,00
	Bedarfszuweisungen/KTZ	0,00	0,00	0,00	0,00	0,00	0,00	0,00
	Haushaltsrücklagen/Zahlungsmittelreserven	0,00	0,00	0,00	0,00	0,00	0,00	0,00
	Sonstige Kapitaltransfers und Subventionen	0,00	0,00	0,00	0,00	0,00	0,00	0,00
	Darlehen	2 068 000,00	0,00	0,00	0,00	0,00	0,00	2 068 000,00
10007/5	2020 Zubau Volksschule	1 700 000,00						1 700 000,00
5513/6	2020 Zubau Volksschule, 2. Teil	368 000,00						368 000,00
	Finanzierungsleasing	0,00	0,00	0,00	0,00	0,00	0,00	0,00
	Veräußerung langfristiges Vermögen und sonstiges	0,00	0,00	0,00	0,00	0,00	0,00	0,00
Finanzierungsergebnis 1000008		0,00	0,00	0,00	0,00	0,00	0,00	0,00
	<i>inklusive Vorjahre (gerundet)</i>		0,00	0,00	0,00	0,00	0,00	

1. Nachtragsvoranschlag 2023

Nachweis der Investitionstätigkeit

Marktgemeinde Wiener Neudorf

Vorhaben	Vorhabensbezeichnung	RA Vorjahre	VA 2023	Plan 2024	Plan 2025	Plan 2026	Plan 2027	Plan Gesamt (gerundet)
Konto	Bezeichnung							
1000009	Freizeitzentrum (2010 bis 2025)							
	Auszahlungen - Investitionen - Mittelverwendung	83 810,91	0,00	0,00	0,00	0,00	0,00	83 800,00
	Anschaffungs- oder Herstellungskosten	83 810,91	0,00	0,00	0,00	0,00	0,00	83 800,00
5/381030-010000	Gebäude und Bauten	83 810,91						83 800,00
	Einzahlungen - Finanzierung - Mittelaufbringung	83 810,91	0,00	0,00	0,00	0,00	0,00	83 800,00
	Mittel aus Geldfluss aus der operativen Gebarung	83 810,91	0,00	0,00	0,00	0,00	0,00	83 800,00
6/381030+829910	Sonstige Erträge	83 810,91						83 800,00
	Bedarfszuweisungen/KTZ	0,00	0,00	0,00	0,00	0,00	0,00	0,00
	Haushaltsrücklagen/Zahlungsmittelreserven	0,00	0,00	0,00	0,00	0,00	0,00	0,00
	Sonstige Kapitaltransfers und Subventionen	0,00	0,00	0,00	0,00	0,00	0,00	0,00
	Darlehen	0,00	0,00	0,00	0,00	0,00	0,00	0,00
	Finanzierungsleasing	0,00	0,00	0,00	0,00	0,00	0,00	0,00
	Veräußerung langfristiges Vermögen und sonstiges	0,00	0,00	0,00	0,00	0,00	0,00	0,00
Finanzierungsergebnis 1000009		0,00	0,00	0,00	0,00	0,00	0,00	0,00
	<i>inklusive Vorjahre (gerundet)</i>		0,00	0,00	0,00	0,00	0,00	

1. Nachtragsvoranschlag 2023

Nachweis der Investitionstätigkeit

Marktgemeinde Wiener Neudorf

Vorhaben	Vorhabensbezeichnung	RA Vorjahre	VA 2023	Plan 2024	Plan 2025	Plan 2026	Plan 2027	Plan Gesamt (gerundet)
Konto	Bezeichnung							
1000012	Gewässerbau (2010 bis 2099)							
	Auszahlungen - Investitionen - Mittelverwendung	21 894,74	3 000,00	3 000,00	50 000,00	500 000,00	0,00	577 900,00
	Anschaffungs- oder Herstellungskosten	21 894,74	3 000,00	3 000,00	50 000,00	500 000,00	0,00	577 900,00
5/639000-004000	Wehranlage	21 894,74	3 000,00	3 000,00	50 000,00	500 000,00		577 900,00
	Einzahlungen - Finanzierung - Mittelaufbringung	21 894,74	3 000,00	3 000,00	50 000,00	500 000,00	0,00	577 900,00
	Mittel aus Geldfluss aus der operativen Gebarung	21 894,74	3 000,00	3 000,00	50 000,00	500 000,00	0,00	577 900,00
6/639000+829910	Sonstige Erträge	5 002,29	3 000,00	3 000,00	50 000,00	500 000,00		561 000,00
6/639000+829961	Zuführung Ist-Überschuss aus Vorhaben	16 892,45						16 900,00
	Bedarfszuweisungen/KTZ	0,00	0,00	0,00	0,00	0,00	0,00	0,00
	Haushaltsrücklagen/Zahlungsmittelreserven	0,00	0,00	0,00	0,00	0,00	0,00	0,00
	Sonstige Kapitaltransfers und Subventionen	0,00	0,00	0,00	0,00	0,00	0,00	0,00
	Darlehen	0,00	0,00	0,00	0,00	0,00	0,00	0,00
	Finanzierungsleasing	0,00	0,00	0,00	0,00	0,00	0,00	0,00
	Veräußerung langfristiges Vermögen und sonstiges	0,00	0,00	0,00	0,00	0,00	0,00	0,00
Finanzierungsergebnis 1000012		0,00	0,00	0,00	0,00	0,00	0,00	0,00
	<i>inklusive Vorjahre (gerundet)</i>		0,00	0,00	0,00	0,00	0,00	

1. Nachtragsvoranschlag 2023

Nachweis der Investitionstätigkeit

Marktgemeinde Wiener Neudorf

Vorhaben	Vorhabensbezeichnung	RA Vorjahre	VA 2023	Plan 2024	Plan 2025	Plan 2026	Plan 2027	Plan Gesamt (gerundet)
Konto	Bezeichnung							
1000013	Wohn- und Geschäftsgebäude (2010 bis 2099)							
	Auszahlungen - Investitionen - Mittelverwendung	395 185,22	125 000,00	110 000,00	1 000 000,00	1 700 000,00	0,00	3 330 200,00
	Anschaffungs- oder Herstellungskosten	395 185,22	125 000,00	110 000,00	1 000 000,00	1 700 000,00	0,00	3 330 200,00
5/853000-010000	San. Lax./Park.	395 185,22	100 000,00	40 000,00	700 000,00	700 000,00		1 935 200,00
5/853000-010010	Thermische Sanierung Parkstr. 51			70 000,00	300 000,00	1 000 000,00		1 370 000,00
5/853000-010020	alte Volksschule, Parkstr. 33		25 000,00					25 000,00
	Einzahlungen - Finanzierung - Mittelaufbringung	400 000,00	120 200,00	110 000,00	1 000 000,00	1 700 000,00	0,00	3 330 200,00
	Mittel aus Geldfluss aus der operativen Gebarung	0,00	120 200,00	110 000,00	1 000 000,00	1 700 000,00	0,00	2 930 200,00
6/853000+829910	Sonstige Erträge		120 200,00	110 000,00	1 000 000,00	1 700 000,00		2 930 200,00
	Bedarfszuweisungen/KTZ	0,00	0,00	0,00	0,00	0,00	0,00	0,00
	Haushaltsrücklagen/Zahlungsmittelreserven	0,00	0,00	0,00	0,00	0,00	0,00	0,00
	Sonstige Kapitaltransfers und Subventionen	0,00	0,00	0,00	0,00	0,00	0,00	0,00
	Darlehen	400 000,00	0,00	0,00	0,00	0,00	0,00	400 000,00
5513/11	2021 Sanierung Tiefgarage Laxenburgerstr./Parkstr.	400 000,00						400 000,00
	Finanzierungsleasing	0,00	0,00	0,00	0,00	0,00	0,00	0,00
	Veräußerung langfristiges Vermögen und sonstiges	0,00	0,00	0,00	0,00	0,00	0,00	0,00
Finanzierungsergebnis 1000013		4 814,78	-4 800,00	0,00	0,00	0,00	0,00	0,00
	<i>inklusive Vorjahre (gerundet)</i>		0,00	0,00	0,00	0,00	0,00	

1. Nachtragsvoranschlag 2023

Nachweis der Investitionstätigkeit

Marktgemeinde Wiener Neudorf

Vorhaben	Vorhabensbezeichnung	RA Vorjahre	VA 2023	Plan 2024	Plan 2025	Plan 2026	Plan 2027	Plan Gesamt (gerundet)
Konto	Bezeichnung							
1000017	Lärmschutz (2010 bis 2025)							
	Auszahlungen - Investitionen - Mittelverwendung	521 693,23	535 000,00	0,00	0,00	0,00	0,00	1 056 700,00
	Anschaffungs- oder Herstellungskosten	521 693,23	535 000,00	0,00	0,00	0,00	0,00	1 056 700,00
5/523000-005000	Anlagen zu Straßenbauten	521 693,23	535 000,00					1 056 700,00
	Einzahlungen - Finanzierung - Mittelaufbringung	1 056 669,72	0,00	0,00	0,00	0,00	0,00	1 056 700,00
	Mittel aus Geldfluss aus der operativen Gebarung	56 669,72	0,00	0,00	0,00	0,00	0,00	56 700,00
6/523000+829910	Sonstige Erträge	56 669,72						56 700,00
	Bedarfszuweisungen/KTZ	0,00	0,00	0,00	0,00	0,00	0,00	0,00
	Haushaltsrücklagen/Zahlungsmittelreserven	0,00	0,00	0,00	0,00	0,00	0,00	0,00
	Sonstige Kapitaltransfers und Subventionen	0,00	0,00	0,00	0,00	0,00	0,00	0,00
	Darlehen	1 000 000,00	0,00	0,00	0,00	0,00	0,00	1 000 000,00
10007/4	2020 Lärmschutz	250 000,00						250 000,00
5513/9	2021 Lärmschutz	750 000,00						750 000,00
	Finanzierungsleasing	0,00	0,00	0,00	0,00	0,00	0,00	0,00
	Veräußerung langfristiges Vermögen und sonstiges	0,00	0,00	0,00	0,00	0,00	0,00	0,00
Finanzierungsergebnis 1000017		534 976,49	-535 000,00	0,00	0,00	0,00	0,00	0,00
	<i>inklusive Vorjahre (gerundet)</i>		0,00	0,00	0,00	0,00	0,00	

1. Nachtragsvoranschlag 2023

Nachweis der Investitionstätigkeit

Marktgemeinde Wiener Neudorf

Vorhaben	Vorhabensbezeichnung	RA Vorjahre	VA 2023	Plan 2024	Plan 2025	Plan 2026	Plan 2027	Plan Gesamt (gerundet)
Konto	Bezeichnung							
1000022	Förd.d.Brandbekämpf.u.-verhütung (2010 bis 2027)							
	Auszahlungen - Investitionen - Mittelverwendung	697 309,56	0,00	0,00	550 000,00	0,00	0,00	1 247 300,00
	Anschaffungs- oder Herstellungskosten	697 309,56	0,00	0,00	550 000,00	0,00	0,00	1 247 300,00
5/164000-040000	Hilfeleistungsfahrzeug HLF 4	697 309,56						697 300,00
5/164000-040010	Wechseladefahrzeug mit Kran				550 000,00			550 000,00
	Einzahlungen - Finanzierung - Mittelaufbringung	697 309,56	0,00	0,00	550 000,00	0,00	0,00	1 247 300,00
	Mittel aus Geldfluss aus der operativen Gebarung	269 191,30	0,00	0,00	281 000,00	0,00	0,00	550 200,00
6/164000+829910	Sonstige Erträge	24 191,30			281 000,00			305 200,00
6/164000+829960	Sonstige Einnahmen - Übernahme 2019	245 000,00						245 000,00
	Bedarfszuweisungen/KTZ	251 218,26	0,00	0,00	269 000,00	0,00	0,00	520 200,00
6/164000+301000	Kapitaltransfers von Ländern, Landesfonds und Landeskammern	196 218,26						196 200,00
6/164000+871000	Landesbeitrag	55 000,00			269 000,00			324 000,00
	Haushaltsrücklagen/Zahlungsmittelreserven	0,00	0,00	0,00	0,00	0,00	0,00	0,00
	Sonstige Kapitaltransfers und Subventionen	0,00	0,00	0,00	0,00	0,00	0,00	0,00
	Darlehen	116 900,00	0,00	0,00	0,00	0,00	0,00	116 900,00
5513/16	2021 Freiwillige Feuerwehr HLF 4	116 900,00						116 900,00
	Finanzierungsleasing	0,00	0,00	0,00	0,00	0,00	0,00	0,00
	Veräußerung langfristiges Vermögen und sonstiges	60 000,00	0,00	0,00	0,00	0,00	0,00	60 000,00
6/164000+803100	Veräußerungen von technischen Anlagen, Fahrzeugen und Maschinen	60 000,00						60 000,00
Finanzierungsergebnis 1000022		0,00	0,00	0,00	0,00	0,00	0,00	0,00
	<i>inklusive Vorjahre (gerundet)</i>		0,00	0,00	0,00	0,00	0,00	

1. Nachtragsvoranschlag 2023

Nachweis der Investitionstätigkeit

Marktgemeinde Wiener Neudorf

Vorhaben	Vorhabensbezeichnung	RA Vorjahre	VA 2023	Plan 2024	Plan 2025	Plan 2026	Plan 2027	Plan Gesamt (gerundet)
Konto	Bezeichnung							
1000023	Sportbetrieb (2010 bis 2026)							
	Auszahlungen - Investitionen - Mittelverwendung	6 720 244,97	82 000,00	0,00	0,00	0,00	0,00	6 802 200,00
	Anschaffungs- oder Herstellungskosten	6 720 244,97	82 000,00	0,00	0,00	0,00	0,00	6 802 200,00
	5/263000-006000 San. Hockeyplatz	299 544,67						299 500,00
	5/263000-010000 Stufenweise Sanierung Sporthalle	6 420 700,30	82 000,00					6 502 700,00
	Einzahlungen - Finanzierung - Mittelaufbringung	6 720 244,97	82 000,00	0,00	0,00	0,00	0,00	6 802 200,00
	Mittel aus Geldfluss aus der operativen Gebarung	1 376 344,97	40 800,00	0,00	0,00	0,00	0,00	1 417 100,00
	6/263000+829910 Sonstige Erträge	1 205 544,97	40 800,00					1 246 300,00
	6/263000+829960 Ist-Überschuss	170 800,00						170 800,00
	Bedarfszuweisungen/KTZ	40 000,00	41 200,00	0,00	0,00	0,00	0,00	81 200,00
	6/263000+871000 Landesbeitrag	40 000,00	41 200,00					81 200,00
	Haushaltsrücklagen/Zahlungsmittelreserven	0,00	0,00	0,00	0,00	0,00	0,00	0,00
	Sonstige Kapitaltransfers und Subventionen	80 000,00	0,00	0,00	0,00	0,00	0,00	80 000,00
	6/263000+307000 Förderungen San. Hockeyplatz	80 000,00						80 000,00
	Darlehen	5 223 900,00	0,00	0,00	0,00	0,00	0,00	5 223 900,00
	5513/7 2020 Sanierung Sporthalle	1 155 000,00						1 155 000,00
	5513/10 2021 Sanierung Sporthalle	1 068 900,00						1 068 900,00
	32256/6 2022 Sanierung Sporthalle	3 000 000,00						3 000 000,00
	Finanzierungsleasing	0,00	0,00	0,00	0,00	0,00	0,00	0,00
	Veräußerung langfristiges Vermögen und sonstiges	0,00	0,00	0,00	0,00	0,00	0,00	0,00
Finanzierungsergebnis 1000023		0,00	0,00	0,00	0,00	0,00	0,00	0,00
	<i>inklusive Vorjahre (gerundet)</i>		0,00	0,00	0,00	0,00	0,00	

1. Nachtragsvoranschlag 2023

Nachweis der Investitionstätigkeit

Marktgemeinde Wiener Neudorf

Vorhaben	Vorhabensbezeichnung	RA Vorjahre	VA 2023	Plan 2024	Plan 2025	Plan 2026	Plan 2027	Plan Gesamt (gerundet)
Konto	Bezeichnung							
1000024	Ankauf von Grundstücken (2010 bis 2099)							
	Auszahlungen - Investitionen - Mittelverwendung	993 781,46	255 000,00	0,00	0,00	0,00	0,00	1 248 800,00
	Anschaffungs- oder Herstellungskosten	993 781,46	255 000,00	0,00	0,00	0,00	0,00	1 248 800,00
5/840000-000000	Bebaute Grundstücke	935 360,33	255 000,00					1 190 400,00
5/840000-001000	Unbebaute Grundstücke	58 421,13						58 400,00
	Einzahlungen - Finanzierung - Mittelaufbringung	1 242 421,13	6 400,00	0,00	0,00	0,00	0,00	1 248 800,00
	Mittel aus Geldfluss aus der operativen Gebarung	58 421,13	6 400,00	0,00	0,00	0,00	0,00	64 800,00
6/840000+829910	Sonstige Erträge		6 400,00					6 400,00
6/840000+829960	Sonstige Einnahmen - Übernahme 2019	58 421,13						58 400,00
	Bedarfszuweisungen/KTZ	0,00	0,00	0,00	0,00	0,00	0,00	0,00
	Haushaltsrücklagen/Zahlungsmittelreserven	0,00	0,00	0,00	0,00	0,00	0,00	0,00
	Sonstige Kapitaltransfers und Subventionen	0,00	0,00	0,00	0,00	0,00	0,00	0,00
	Darlehen	1 184 000,00	0,00	0,00	0,00	0,00	0,00	1 184 000,00
5513/8	2020 Grundankäufe	1 184 000,00						1 184 000,00
	Finanzierungsleasing	0,00	0,00	0,00	0,00	0,00	0,00	0,00
	Veräußerung langfristiges Vermögen und sonstiges	0,00	0,00	0,00	0,00	0,00	0,00	0,00
Finanzierungsergebnis 1000024		248 639,67	-248 600,00	0,00	0,00	0,00	0,00	0,00
	<i>inklusive Vorjahre (gerundet)</i>		0,00	0,00	0,00	0,00	0,00	

1. Nachtragsvoranschlag 2023

Nachweis der Investitionstätigkeit

Marktgemeinde Wiener Neudorf

Vorhaben	Vorhabensbezeichnung	RA Vorjahre	VA 2023	Plan 2024	Plan 2025	Plan 2026	Plan 2027	Plan Gesamt (gerundet)
Konto	Bezeichnung							
1000026	Tribüne (2010 bis 2026)							
	Auszahlungen - Investitionen - Mittelverwendung	28 876,07	0,00	0,00	0,00	0,00	0,00	28 900,00
	Anschaffungs- oder Herstellungskosten	28 876,07	0,00	0,00	0,00	0,00	0,00	28 900,00
5/263020-010000	Notlicht und Brandmeldeanlage	28 876,07						28 900,00
	Einzahlungen - Finanzierung - Mittelaufbringung	28 876,07	0,00	0,00	0,00	0,00	0,00	28 900,00
	Mittel aus Geldfluss aus der operativen Gebarung	28 876,07	0,00	0,00	0,00	0,00	0,00	28 900,00
6/263020+829910	Sonstige Erträge	28 876,07						28 900,00
	Bedarfszuweisungen/KTZ	0,00	0,00	0,00	0,00	0,00	0,00	0,00
	Haushaltsrücklagen/Zahlungsmittelreserven	0,00	0,00	0,00	0,00	0,00	0,00	0,00
	Sonstige Kapitaltransfers und Subventionen	0,00	0,00	0,00	0,00	0,00	0,00	0,00
	Darlehen	0,00	0,00	0,00	0,00	0,00	0,00	0,00
	Finanzierungsleasing	0,00	0,00	0,00	0,00	0,00	0,00	0,00
	Veräußerung langfristiges Vermögen und sonstiges	0,00	0,00	0,00	0,00	0,00	0,00	0,00
Finanzierungsergebnis 1000026		0,00	0,00	0,00	0,00	0,00	0,00	0,00
	<i>inklusive Vorjahre (gerundet)</i>		0,00	0,00	0,00	0,00	0,00	

1. Nachtragsvoranschlag 2023

Nachweis der Investitionstätigkeit

Marktgemeinde Wiener Neudorf

Vorhaben	Vorhabensbezeichnung	RA Vorjahre	VA 2023	Plan 2024	Plan 2025	Plan 2026	Plan 2027	Plan Gesamt (gerundet)
Konto	Bezeichnung							
1000028	Wirtschaftshof (2010 bis 2025)							
	Auszahlungen - Investitionen - Mittelverwendung	1 171 558,65	0,00	0,00	0,00	0,00	0,00	1 171 600,00
	Anschaffungs- oder Herstellungskosten	1 171 558,65	0,00	0,00	0,00	0,00	0,00	1 171 600,00
5/820000-040000	Fahrzeuge	1 171 558,65						1 171 600,00
	Einzahlungen - Finanzierung - Mittelaufbringung	1 171 558,65	0,00	0,00	0,00	0,00	0,00	1 171 600,00
	Mittel aus Geldfluss aus der operativen Gebarung	1 168 558,65	0,00	0,00	0,00	0,00	0,00	1 168 600,00
6/820000+040000	Fahrzeuge	36 833,33						36 800,00
6/820000+829910	Sonstige Erträge	31 466,09						31 500,00
6/820000+829960	Sonstige Einnahmen - Übernahme 2019	507 952,54						508 000,00
6/820000+829961	Zuführung Ist-Überschuss aus Vorhaben	592 306,69						592 300,00
	Bedarfszuweisungen/KTZ	0,00	0,00	0,00	0,00	0,00	0,00	0,00
	Haushaltsrücklagen/Zahlungsmittelreserven	0,00	0,00	0,00	0,00	0,00	0,00	0,00
	Sonstige Kapitaltransfers und Subventionen	3 000,00	0,00	0,00	0,00	0,00	0,00	3 000,00
6/820000+300000	Kapitaltransfers von Bund, Bundesfonds und Bundeskammern	3 000,00						3 000,00
	Darlehen	0,00	0,00	0,00	0,00	0,00	0,00	0,00
	Finanzierungsleasing	0,00	0,00	0,00	0,00	0,00	0,00	0,00
	Veräußerung langfristiges Vermögen und sonstiges	0,00	0,00	0,00	0,00	0,00	0,00	0,00
Finanzierungsergebnis 1000028		0,00	0,00	0,00	0,00	0,00	0,00	0,00
	<i>inklusive Vorjahre (gerundet)</i>		0,00	0,00	0,00	0,00	0,00	

1. Nachtragsvoranschlag 2023

Nachweis der Investitionstätigkeit

Marktgemeinde Wiener Neudorf

Vorhaben	Vorhabensbezeichnung		RA Vorjahre	VA 2023	Plan 2024	Plan 2025	Plan 2026	Plan 2027	Plan Gesamt (gerundet)
Konto	Bezeichnung								
1000029	Untertunnelung B 17 (2010 bis 2099)								
	Auszahlungen - Investitionen - Mittelverwendung		18 696,22	10 000,00	10 000,00	10 000,00	10 000,00	10 000,00	68 700,00
	Anschaffungs- oder Herstellungskosten		18 696,22	10 000,00	10 000,00	10 000,00	10 000,00	10 000,00	68 700,00
	5/610000-005000	Untertunnelung B17	17 474,02	10 000,00	10 000,00	10 000,00	10 000,00	10 000,00	67 500,00
	5/610000-050000	Planungskosten	1 222,20						1 200,00
	Einzahlungen - Finanzierung - Mittelaufbringung		18 696,22	10 000,00	10 000,00	10 000,00	10 000,00	10 000,00	68 700,00
	Mittel aus Geldfluss aus der operativen Gebarung		18 696,22	10 000,00	10 000,00	10 000,00	10 000,00	10 000,00	68 700,00
	6/610000+829910	Sonstige Erträge	17 474,02	10 000,00	10 000,00	10 000,00	10 000,00	10 000,00	67 500,00
	6/610000+829960	Sonstige Einnahmen - Übernahme 2019	1 222,20						1 200,00
	Bedarfszuweisungen/KTZ		0,00	0,00	0,00	0,00	0,00	0,00	0,00
	Haushaltsrücklagen/Zahlungsmittelreserven		0,00	0,00	0,00	0,00	0,00	0,00	0,00
	Sonstige Kapitaltransfers und Subventionen		0,00	0,00	0,00	0,00	0,00	0,00	0,00
	Darlehen		0,00	0,00	0,00	0,00	0,00	0,00	0,00
	Finanzierungsleasing		0,00	0,00	0,00	0,00	0,00	0,00	0,00
	Veräußerung langfristiges Vermögen und sonstiges		0,00	0,00	0,00	0,00	0,00	0,00	0,00
Finanzierungsergebnis 1000029			0,00	0,00	0,00	0,00	0,00	0,00	0,00
		<i>inklusive Vorjahre (gerundet)</i>		0,00	0,00	0,00	0,00	0,00	

1. Nachtragsvoranschlag 2023

Nachweis der Investitionstätigkeit

Marktgemeinde Wiener Neudorf

Vorhaben	Vorhabensbezeichnung	RA Vorjahre	VA 2023	Plan 2024	Plan 2025	Plan 2026	Plan 2027	Plan Gesamt (gerundet)
Konto	Bezeichnung							
1000030	Kindergarten Reisenbauerring (2023 bis 2099)							
	Auszahlungen - Investitionen - Mittelverwendung	0,00	150 000,00	0,00	0,00	0,00	0,00	150 000,00
	Anschaffungs- oder Herstellungskosten	0,00	150 000,00	0,00	0,00	0,00	0,00	150 000,00
5/240200-010000	Thermische Sanierung		150 000,00					150 000,00
	Einzahlungen - Finanzierung - Mittelaufbringung	0,00	150 000,00	0,00	0,00	0,00	0,00	150 000,00
	Mittel aus Geldfluss aus der operativen Gebarung	0,00	150 000,00	0,00	0,00	0,00	0,00	150 000,00
6/240200+829910	Sonstige Erträge		150 000,00					150 000,00
	Bedarfszuweisungen/KTZ	0,00	0,00	0,00	0,00	0,00	0,00	0,00
	Haushaltsrücklagen/Zahlungsmittelreserven	0,00	0,00	0,00	0,00	0,00	0,00	0,00
	Sonstige Kapitaltransfers und Subventionen	0,00	0,00	0,00	0,00	0,00	0,00	0,00
	Darlehen	0,00	0,00	0,00	0,00	0,00	0,00	0,00
	Finanzierungsleasing	0,00	0,00	0,00	0,00	0,00	0,00	0,00
	Veräußerung langfristiges Vermögen und sonstiges	0,00	0,00	0,00	0,00	0,00	0,00	0,00
Finanzierungsergebnis 1000030		0,00	0,00	0,00	0,00	0,00	0,00	0,00
	<i>inklusive Vorjahre (gerundet)</i>		0,00	0,00	0,00	0,00	0,00	

1. Nachtragsvoranschlag 2023

Nachweis der Investitionstätigkeit

Marktgemeinde Wiener Neudorf

Vorhaben	Vorhabensbezeichnung	RA Vorjahre	VA 2023	Plan 2024	Plan 2025	Plan 2026	Plan 2027	Plan Gesamt (gerundet)
Konto	Bezeichnung							
1000033	Wichtelhaus (2010 bis 2099)							
	Auszahlungen - Investitionen - Mittelverwendung	15 048,53	150 000,00	750 000,00	0,00	0,00	0,00	915 000,00
	Anschaffungs- oder Herstellungskosten	15 048,53	150 000,00	750 000,00	0,00	0,00	0,00	915 000,00
	5/240600-010002 Thermische Sanierung	15 048,53	150 000,00	750 000,00				915 000,00
	Einzahlungen - Finanzierung - Mittelaufbringung	15 048,53	150 000,00	750 000,00	0,00	0,00	0,00	915 000,00
	Mittel aus Geldfluss aus der operativen Gebarung	15 048,53	13 000,00	750 000,00	0,00	0,00	0,00	778 000,00
	6/240600+829910 Sonstige Erträge	900,00	13 000,00	750 000,00				763 900,00
	6/240600+829960 Sonstige Einnahmen - Übernahme 2019	14 148,53						14 100,00
	Bedarfszuweisungen/KTZ	0,00	137 000,00	0,00	0,00	0,00	0,00	137 000,00
	6/240600+871000 Landesbeitrag		137 000,00					137 000,00
	Haushaltsrücklagen/Zahlungsmittelreserven	0,00	0,00	0,00	0,00	0,00	0,00	0,00
	Sonstige Kapitaltransfers und Subventionen	0,00	0,00	0,00	0,00	0,00	0,00	0,00
	Darlehen	0,00	0,00	0,00	0,00	0,00	0,00	0,00
	Finanzierungsleasing	0,00	0,00	0,00	0,00	0,00	0,00	0,00
	Veräußerung langfristiges Vermögen und sonstiges	0,00	0,00	0,00	0,00	0,00	0,00	0,00
Finanzierungsergebnis 1000033		0,00	0,00	0,00	0,00	0,00	0,00	0,00
	<i>inklusive Vorjahre (gerundet)</i>		0,00	0,00	0,00	0,00	0,00	

1. Nachtragsvoranschlag 2023

Nachweis der Investitionstätigkeit

Marktgemeinde Wiener Neudorf

Vorhaben	Vorhabensbezeichnung	RA Vorjahre	VA 2023	Plan 2024	Plan 2025	Plan 2026	Plan 2027	Plan Gesamt (gerundet)
Konto	Bezeichnung							
1000035	Abfallwirtschaftszentrum (2010 bis 2099)							
	Auszahlungen - Investitionen - Mittelverwendung	15 609,70	400 000,00	3 000 000,00	2 000 000,00	2 000 000,00	0,00	7 415 600,00
	Anschaffungs- oder Herstellungskosten	15 609,70	400 000,00	3 000 000,00	2 000 000,00	2 000 000,00	0,00	7 415 600,00
5/852000-050000	Neubau Abfallwirtschaft	15 609,70	400 000,00	3 000 000,00	2 000 000,00	2 000 000,00		7 415 600,00
	Einzahlungen - Finanzierung - Mittelaufbringung	15 609,70	400 000,00	3 000 000,00	2 000 000,00	2 000 000,00	0,00	7 415 600,00
	Mittel aus Geldfluss aus der operativen Gebarung	15 609,70	30 000,00	0,00	2 000 000,00	0,00	0,00	2 045 600,00
6/852000+829910	Sonstige Erträge	426,80	30 000,00		2 000 000,00			2 030 400,00
6/852000+829960	Sonstige Einnahmen - Übernahme 2019	15 182,90						15 200,00
	Bedarfszuweisungen/KTZ	0,00	0,00	0,00	0,00	0,00	0,00	0,00
	Haushaltsrücklagen/Zahlungsmittelreserven	0,00	0,00	0,00	0,00	0,00	0,00	0,00
	Sonstige Kapitaltransfers und Subventionen	0,00	0,00	0,00	0,00	0,00	0,00	0,00
	Darlehen	0,00	370 000,00	3 000 000,00	0,00	0,00	0,00	3 370 000,00
32256/10	2023 Abfallwirtschaftszentrum		370 000,00					370 000,00
10514/55	2024 Abfallwirtschaftszentrum			3 000 000,00				3 000 000,00
	Finanzierungsleasing	0,00	0,00	0,00	0,00	0,00	0,00	0,00
	Veräußerung langfristiges Vermögen und sonstiges	0,00	0,00	0,00	0,00	2 000 000,00	0,00	2 000 000,00
6/852000+801000	Veräußerungen von Grundstücken und Grundstückseinrichtungen					2 000 000,00		2 000 000,00
Finanzierungsergebnis 1000035		0,00	0,00	0,00	0,00	0,00	0,00	0,00
	<i>inklusive Vorjahre (gerundet)</i>		0,00	0,00	0,00	0,00	0,00	

1. Nachtragsvoranschlag 2023

Marktgemeinde Wiener Neudorf

Nachweis der Investitionstätigkeit

Vorhaben	Vorhabensbezeichnung	RA Vorjahre	VA 2023	Plan 2024	Plan 2025	Plan 2026	Plan 2027	Plan Gesamt (gerundet)
Konto	Bezeichnung							
1000043	Projekt Klosterkirche (2010 bis 2099)							
	Auszahlungen - Investitionen - Mittelverwendung	2 429 654,59	30 000,00	30 000,00	30 000,00	500 000,00	500 000,00	3 519 700,00
	Anschaffungs- oder Herstellungskosten	2 429 654,59	30 000,00	30 000,00	30 000,00	500 000,00	500 000,00	3 519 700,00
5/362000-015000	Klosterkirche		30 000,00	30 000,00	30 000,00	500 000,00	500 000,00	1 090 000,00
5/362000-729961	Zuführung Ist-Ü zu Vorhaben	2 429 654,59						2 429 700,00
	Einzahlungen - Finanzierung - Mittelaufbringung	2 429 654,59	30 000,00	30 000,00	30 000,00	500 000,00	500 000,00	3 519 700,00
	Mittel aus Geldfluss aus der operativen Gebarung	2 429 654,59	30 000,00	30 000,00	6 000,00	500 000,00	500 000,00	3 495 700,00
6/362000+829910	Sonstige Erträge		30 000,00	30 000,00	6 000,00	500 000,00	500 000,00	1 066 000,00
6/362000+829960	Ist-Überschuss	2 429 654,59						2 429 700,00
	Bedarfszuweisungen/KTZ	0,00	0,00	0,00	24 000,00	0,00	0,00	24 000,00
6/362000+871000	Landesbeitrag				24 000,00			24 000,00
	Haushaltsrücklagen/Zahlungsmittelreserven	0,00	0,00	0,00	0,00	0,00	0,00	0,00
	Sonstige Kapitaltransfers und Subventionen	0,00	0,00	0,00	0,00	0,00	0,00	0,00
	Darlehen	0,00	0,00	0,00	0,00	0,00	0,00	0,00
	Finanzierungsleasing	0,00	0,00	0,00	0,00	0,00	0,00	0,00
	Veräußerung langfristiges Vermögen und sonstiges	0,00	0,00	0,00	0,00	0,00	0,00	0,00
Finanzierungsergebnis 1000043		0,00	0,00	0,00	0,00	0,00	0,00	0,00
	<i>inklusive Vorjahre (gerundet)</i>		0,00	0,00	0,00	0,00	0,00	

1. Nachtragsvoranschlag 2023

Nachweis der Investitionstätigkeit

Marktgemeinde Wiener Neudorf

Vorhaben	Vorhabensbezeichnung	RA Vorjahre	VA 2023	Plan 2024	Plan 2025	Plan 2026	Plan 2027	Plan Gesamt (gerundet)
Konto	Bezeichnung							
1000045	Jugend in Bewegung (2010 bis 2025)							
	Auszahlungen - Investitionen - Mittelverwendung	0,00	380 000,00	0,00	0,00	0,00	0,00	380 000,00
	Anschaffungs- oder Herstellungskosten	0,00	380 000,00	0,00	0,00	0,00	0,00	380 000,00
5/259100-010000	Jugendhaus		380 000,00					380 000,00
	Einzahlungen - Finanzierung - Mittelaufbringung	0,00	380 000,00	0,00	0,00	0,00	0,00	380 000,00
	Mittel aus Geldfluss aus der operativen Gebarung	0,00	0,00	0,00	0,00	0,00	0,00	0,00
6/259100+829910	Sonstige Erträge							
	Bedarfszuweisungen/KTZ	0,00	0,00	0,00	0,00	0,00	0,00	0,00
	Haushaltsrücklagen/Zahlungsmittelreserven	0,00	0,00	0,00	0,00	0,00	0,00	0,00
	Sonstige Kapitaltransfers und Subventionen	0,00	0,00	0,00	0,00	0,00	0,00	0,00
	Darlehen	0,00	380 000,00	0,00	0,00	0,00	0,00	380 000,00
10514/46	2023 Jugendhaus		380 000,00					380 000,00
	Finanzierungsleasing	0,00	0,00	0,00	0,00	0,00	0,00	0,00
	Veräußerung langfristiges Vermögen und sonstiges	0,00	0,00	0,00	0,00	0,00	0,00	0,00
Finanzierungsergebnis 1000045		0,00	0,00	0,00	0,00	0,00	0,00	0,00
	<i>inklusive Vorjahre (gerundet)</i>		0,00	0,00	0,00	0,00	0,00	

1. Nachtragsvoranschlag 2023

Nachweis der Investitionstätigkeit

Marktgemeinde Wiener Neudorf

Vorhaben	Vorhabensbezeichnung	RA Vorjahre	VA 2023	Plan 2024	Plan 2025	Plan 2026	Plan 2027	Plan Gesamt (gerundet)
Konto	Bezeichnung							
1490000	Park- und Gartenanlagen (2010 bis 2099)							
Geplante Gesamtkosten:	2 025,00							
Auszahlungen - Investitionen - Mittelverwendung		10 699,57	65 000,00	175 000,00	0,00	0,00	0,00	250 700,00
Anschaffungs- oder Herstellungskosten		10 699,57	65 000,00	175 000,00	0,00	0,00	0,00	250 700,00
5/815100-006000	Marienpark		65 000,00					65 000,00
5/815100-006001	Kreisverkehr RBR Brunnen	10 699,57		175 000,00				185 700,00
Einzahlungen - Finanzierung - Mittelaufbringung		10 699,57	65 000,00	175 000,00	0,00	0,00	0,00	250 700,00
Mittel aus Geldfluss aus der operativen Gebarung		10 699,57	65 000,00	175 000,00	0,00	0,00	0,00	250 700,00
6/815100+829910	Sonstige Erträge	10 699,57	65 000,00	175 000,00				250 700,00
Bedarfszuweisungen/KTZ		0,00	0,00	0,00	0,00	0,00	0,00	0,00
Haushaltsrücklagen/Zahlungsmittelreserven		0,00	0,00	0,00	0,00	0,00	0,00	0,00
Sonstige Kapitaltransfers und Subventionen		0,00	0,00	0,00	0,00	0,00	0,00	0,00
Darlehen		0,00	0,00	0,00	0,00	0,00	0,00	0,00
Finanzierungsleasing		0,00	0,00	0,00	0,00	0,00	0,00	0,00
Veräußerung langfristiges Vermögen und sonstiges		0,00	0,00	0,00	0,00	0,00	0,00	0,00
Finanzierungsergebnis 1490000		0,00	0,00	0,00	0,00	0,00	0,00	0,00
	<i>inklusive Vorjahre (gerundet)</i>		0,00	0,00	0,00	0,00	0,00	

1. Nachtragsvoranschlag 2023

Nachweis der Investitionstätigkeit

Marktgemeinde Wiener Neudorf

Vorhaben	Vorhabensbezeichnung	RA Vorjahre	VA 2023	Plan 2024	Plan 2025	Plan 2026	Plan 2027	Plan Gesamt (gerundet)
Konto	Bezeichnung							
1000050	Gemeindeteich (2010 bis 2025)							
	Auszahlungen - Investitionen - Mittelverwendung	145 434,59	0,00	0,00	0,00	0,00	0,00	145 400,00
	Anschaffungs- oder Herstellungskosten	145 434,59	0,00	0,00	0,00	0,00	0,00	145 400,00
5/831000-010000	Gebäude	145 434,59						145 400,00
	Einzahlungen - Finanzierung - Mittelaufbringung	145 434,59	0,00	0,00	0,00	0,00	0,00	145 400,00
	Mittel aus Geldfluss aus der operativen Gebarung	5 434,59	0,00	0,00	0,00	0,00	0,00	5 400,00
6/831000+829910	Sonstige Erträge	5 434,59						5 400,00
	Bedarfszuweisungen/KTZ	0,00	0,00	0,00	0,00	0,00	0,00	0,00
	Haushaltsrücklagen/Zahlungsmittelreserven	0,00	0,00	0,00	0,00	0,00	0,00	0,00
	Sonstige Kapitaltransfers und Subventionen	0,00	0,00	0,00	0,00	0,00	0,00	0,00
	Darlehen	140 000,00	0,00	0,00	0,00	0,00	0,00	140 000,00
5513/15	2021 Teich Container Taucher	140 000,00						140 000,00
	Finanzierungsleasing	0,00	0,00	0,00	0,00	0,00	0,00	0,00
	Veräußerung langfristiges Vermögen und sonstiges	0,00	0,00	0,00	0,00	0,00	0,00	0,00
Finanzierungsergebnis 1000050		0,00	0,00	0,00	0,00	0,00	0,00	0,00
	<i>inklusive Vorjahre (gerundet)</i>		0,00	0,00	0,00	0,00	0,00	

1. Nachtragsvoranschlag 2023

Nachweis der Investitionstätigkeit

Marktgemeinde Wiener Neudorf

Vorhaben	Vorhabensbezeichnung		RA Vorjahre	VA 2023	Plan 2024	Plan 2025	Plan 2026	Plan 2027	Plan Gesamt (gerundet)
Konto	Bezeichnung								
1000051	Stockschützen (2010 bis 2025)								
	Auszahlungen - Investitionen - Mittelverwendung		274 227,96	0,00	0,00	0,00	0,00	0,00	274 200,00
	Anschaffungs- oder Herstellungskosten		274 227,96	0,00	0,00	0,00	0,00	0,00	274 200,00
	5/262000-006000	Errichtungskosten Stockschützen	274 227,96						274 200,00
	Einzahlungen - Finanzierung - Mittelaufbringung		274 227,96	0,00	0,00	0,00	0,00	0,00	274 200,00
	Mittel aus Geldfluss aus der operativen Gebarung		74 227,96	0,00	0,00	0,00	0,00	0,00	74 200,00
	6/262000+829910	Sonstige Erträge	70 596,28						70 600,00
	6/262000+829960	Sonstige Einnahmen - Übernahme 2019	3 631,68						3 600,00
	Bedarfszuweisungen/KTZ		0,00	0,00	0,00	0,00	0,00	0,00	0,00
	Haushaltsrücklagen/Zahlungsmittelreserven		0,00	0,00	0,00	0,00	0,00	0,00	0,00
	Sonstige Kapitaltransfers und Subventionen		0,00	0,00	0,00	0,00	0,00	0,00	0,00
	Darlehen		200 000,00	0,00	0,00	0,00	0,00	0,00	200 000,00
	32256/7	2022 Stockschützen	200 000,00						200 000,00
	Finanzierungsleasing		0,00	0,00	0,00	0,00	0,00	0,00	0,00
	Veräußerung langfristiges Vermögen und sonstiges		0,00	0,00	0,00	0,00	0,00	0,00	0,00
Finanzierungsergebnis 1000051			0,00	0,00	0,00	0,00	0,00	0,00	0,00
		<i>inklusive Vorjahre (gerundet)</i>		0,00	0,00	0,00	0,00	0,00	

1. Nachtragsvoranschlag 2023

Nachweis der Investitionstätigkeit

Marktgemeinde Wiener Neudorf

Vorhaben	Vorhabensbezeichnung	RA Vorjahre	VA 2023	Plan 2024	Plan 2025	Plan 2026	Plan 2027	Plan Gesamt (gerundet)
Konto	Bezeichnung							
1000053	Denkmal (2010 bis 2099)							
	Auszahlungen - Investitionen - Mittelverwendung	84 236,94	100 000,00	0,00	0,00	0,00	0,00	184 200,00
	Anschaffungs- oder Herstellungskosten	84 236,94	100 000,00	0,00	0,00	0,00	0,00	184 200,00
5/362100-006000	Gestaltung Mahnmal	84 236,94	100 000,00					184 200,00
	Einzahlungen - Finanzierung - Mittelaufbringung	167 397,95	16 800,00	0,00	0,00	0,00	0,00	184 200,00
	Mittel aus Geldfluss aus der operativen Gebarung	17 397,95	16 800,00	0,00	0,00	0,00	0,00	34 200,00
6/362100+829910	Sonstige Erträge		16 800,00					16 800,00
6/362100+829961	Zuführung Ist-Überschuss aus Vorhaben	17 397,95						17 400,00
	Bedarfszuweisungen/KTZ	0,00	0,00	0,00	0,00	0,00	0,00	0,00
	Haushaltsrücklagen/Zahlungsmittelreserven	0,00	0,00	0,00	0,00	0,00	0,00	0,00
	Sonstige Kapitaltransfers und Subventionen	0,00	0,00	0,00	0,00	0,00	0,00	0,00
	Darlehen	150 000,00	0,00	0,00	0,00	0,00	0,00	150 000,00
5513/14	2021 Gestaltung Mahnmal	150 000,00						150 000,00
	Finanzierungsleasing	0,00	0,00	0,00	0,00	0,00	0,00	0,00
	Veräußerung langfristiges Vermögen und sonstiges	0,00	0,00	0,00	0,00	0,00	0,00	0,00
Finanzierungsergebnis 1000053		83 161,01	-83 200,00	0,00	0,00	0,00	0,00	0,00
	<i>inklusive Vorjahre (gerundet)</i>		0,00	0,00	0,00	0,00	0,00	

1. Nachtragsvoranschlag 2023

Nachweis der Investitionstätigkeit

Marktgemeinde Wiener Neudorf

Vorhaben	Vorhabensbezeichnung		RA Vorjahre	VA 2023	Plan 2024	Plan 2025	Plan 2026	Plan 2027	Plan Gesamt (gerundet)
Konto	Bezeichnung								
1000055	Sportplätze Flutlichtanlagen (2010 bis 2027)								
	Auszahlungen - Investitionen - Mittelverwendung		8 730,00	300 000,00	100 000,00	50 000,00	0,00	0,00	458 700,00
	Anschaffungs- oder Herstellungskosten		8 730,00	300 000,00	100 000,00	50 000,00	0,00	0,00	458 700,00
5/262020-050000	Flutlichtanlagen		8 730,00	300 000,00	100 000,00	50 000,00			458 700,00
	Einzahlungen - Finanzierung - Mittelaufbringung		8 730,00	300 000,00	100 000,00	50 000,00	0,00	0,00	458 700,00
	Mittel aus Geldfluss aus der operativen Gebarung		4 842,00	150 000,00	100 000,00	50 000,00	0,00	0,00	304 800,00
6/262020+829910	Sonstige Erträge		4 842,00	150 000,00	100 000,00	50 000,00			304 800,00
	Bedarfszuweisungen/KTZ		3 888,00	150 000,00	0,00	0,00	0,00	0,00	153 900,00
6/262020+871000	Landesbeitrag Flutlicht		3 888,00	150 000,00					153 900,00
	Haushaltsrücklagen/Zahlungsmittelreserven		0,00	0,00	0,00	0,00	0,00	0,00	0,00
	Sonstige Kapitaltransfers und Subventionen		0,00	0,00	0,00	0,00	0,00	0,00	0,00
	Darlehen		0,00	0,00	0,00	0,00	0,00	0,00	0,00
	Finanzierungsleasing		0,00	0,00	0,00	0,00	0,00	0,00	0,00
	Veräußerung langfristiges Vermögen und sonstiges		0,00	0,00	0,00	0,00	0,00	0,00	0,00
Finanzierungsergebnis 1000055			0,00	0,00	0,00	0,00	0,00	0,00	0,00
		<i>inklusive Vorjahre (gerundet)</i>		0,00	0,00	0,00	0,00	0,00	

1. Nachtragsvoranschlag 2023

Nachweis der Investitionstätigkeit

Marktgemeinde Wiener Neudorf

Vorhaben	Vorhabensbezeichnung	RA Vorjahre	VA 2023	Plan 2024	Plan 2025	Plan 2026	Plan 2027	Plan Gesamt (gerundet)
Konto	Bezeichnung							
1000056	Paddeltennis (2010 bis 2026)							
	Auszahlungen - Investitionen - Mittelverwendung	169 268,12	0,00	0,00	0,00	0,00	0,00	169 300,00
	Anschaffungs- oder Herstellungskosten	169 268,12	0,00	0,00	0,00	0,00	0,00	169 300,00
5/262030-006000	Errichtungskosten Paddeltennis	169 268,12						169 300,00
	Einzahlungen - Finanzierung - Mittelaufbringung	169 268,12	0,00	0,00	0,00	0,00	0,00	169 300,00
	Mittel aus Geldfluss aus der operativen Gebarung	169 268,12	0,00	0,00	0,00	0,00	0,00	169 300,00
6/262030+829910	Sonstige Erträge	169 268,12						169 300,00
	Bedarfszuweisungen/KTZ	0,00	0,00	0,00	0,00	0,00	0,00	0,00
	Haushaltsrücklagen/Zahlungsmittelreserven	0,00	0,00	0,00	0,00	0,00	0,00	0,00
	Sonstige Kapitaltransfers und Subventionen	0,00	0,00	0,00	0,00	0,00	0,00	0,00
	Darlehen	0,00	0,00	0,00	0,00	0,00	0,00	0,00
	Finanzierungsleasing	0,00	0,00	0,00	0,00	0,00	0,00	0,00
	Veräußerung langfristiges Vermögen und sonstiges	0,00	0,00	0,00	0,00	0,00	0,00	0,00
Finanzierungsergebnis 1000056		0,00	0,00	0,00	0,00	0,00	0,00	0,00
	<i>inklusive Vorjahre (gerundet)</i>		0,00	0,00	0,00	0,00	0,00	

1. Nachtragsvoranschlag 2023

Nachweis der Investitionstätigkeit

Marktgemeinde Wiener Neudorf

Vorhaben	Vorhabensbezeichnung	RA Vorjahre	VA 2023	Plan 2024	Plan 2025	Plan 2026	Plan 2027	Plan Gesamt (gerundet)
Konto	Bezeichnung							
1000997	Ausbau Volksschule Infrastruktur KG (2022 bis 2025)							
Geplante Gesamtkosten: 2 872 110,60								
Auszahlungen - Investitionen - Mittelverwendung		1 300 636,18	0,00	0,00	0,00	0,00	0,00	1 300 600,00
Anschaffungs- oder Herstellungskosten		1 300 636,18	0,00	0,00	0,00	0,00	0,00	1 300 600,00
5/211200-010000	Gebäude und Bauten	1 300 636,18						1 300 600,00
Einzahlungen - Finanzierung - Mittelaufbringung		1 300 636,18	0,00	0,00	0,00	0,00	0,00	1 300 600,00
Mittel aus Geldfluss aus der operativen Gebarung		0,00	0,00	0,00	0,00	0,00	0,00	0,00
Bedarfszuweisungen/KTZ		0,00	0,00	0,00	0,00	0,00	0,00	0,00
Haushaltsrücklagen/Zahlungsmittelreserven		0,00	0,00	0,00	0,00	0,00	0,00	0,00
Sonstige Kapitaltransfers und Subventionen		0,00	0,00	0,00	0,00	0,00	0,00	0,00
Darlehen		1 300 636,18	0,00	0,00	0,00	0,00	0,00	1 300 600,00
15688/43	2021 Ausbau Volksschule Teil 1	1 133 836,18						1 133 800,00
15688/44	2021 Ausbau Volksschule Teil 2	166 800,00						166 800,00
Finanzierungsleasing		0,00	0,00	0,00	0,00	0,00	0,00	0,00
Veräußerung langfristiges Vermögen und sonstiges		0,00	0,00	0,00	0,00	0,00	0,00	0,00
Finanzierungsergebnis 1000997		0,00	0,00	0,00	0,00	0,00	0,00	0,00
			<i>inklusive Vorjahre (gerundet)</i>	0,00	0,00	0,00	0,00	0,00

1. Nachtragsvoranschlag 2023

Nachweis der Investitionstätigkeit

Marktgemeinde Wiener Neudorf

Vorhaben	Vorhabensbezeichnung	RA Vorjahre	VA 2023	Plan 2024	Plan 2025	Plan 2026	Plan 2027	Plan Gesamt (gerundet)
Konto	Bezeichnung							
1000998	Neubau Feuerwehr Infrastruktur KG (2022 bis 2025)							
Geplante Gesamtkosten: 4 704 404,03								
Auszahlungen - Investitionen - Mittelverwendung		1 721 089,75	0,00	0,00	0,00	0,00	0,00	1 721 100,00
Anschaffungs- oder Herstellungskosten		1 721 089,75	0,00	0,00	0,00	0,00	0,00	1 721 100,00
5/164200-010000	Gebäude und Bauten	1 721 089,75						1 721 100,00
Einzahlungen - Finanzierung - Mittelaufbringung		1 721 089,75	0,00	0,00	0,00	0,00	0,00	1 721 100,00
Mittel aus Geldfluss aus der operativen Gebarung		0,00	0,00	0,00	0,00	0,00	0,00	0,00
Bedarfszuweisungen/KTZ		0,00	0,00	0,00	0,00	0,00	0,00	0,00
Haushaltsrücklagen/Zahlungsmittelreserven		0,00	0,00	0,00	0,00	0,00	0,00	0,00
Sonstige Kapitaltransfers und Subventionen		0,00	0,00	0,00	0,00	0,00	0,00	0,00
Darlehen		1 721 089,75	0,00	0,00	0,00	0,00	0,00	1 721 100,00
15688/41	2021 Neubau Feuerwehrhaus Teil 1	1 421 089,75						1 421 100,00
15688/42	2021 Neubau Feuerwehrhaus Teil 2	300 000,00						300 000,00
Finanzierungsleasing		0,00	0,00	0,00	0,00	0,00	0,00	0,00
Veräußerung langfristiges Vermögen und sonstiges		0,00	0,00	0,00	0,00	0,00	0,00	0,00
Finanzierungsergebnis 1000998		0,00	0,00	0,00	0,00	0,00	0,00	0,00
<i>inklusive Vorjahre (gerundet)</i>			0,00	0,00	0,00	0,00	0,00	0,00

1. Nachtragsvoranschlag 2023

Nachweis der Investitionstätigkeit

Marktgemeinde Wiener Neudorf

Vorhaben	Vorhabensbezeichnung	RA Vorjahre	VA 2023	Plan 2024	Plan 2025	Plan 2026	Plan 2027	Plan Gesamt (gerundet)
Konto	Bezeichnung							
1000999	Darlehensumschuldung Vorplatz RH (2022 bis 2025)							
	Auszahlungen - Investitionen - Mittelverwendung	540 000,00	0,00	0,00	0,00	0,00	0,00	540 000,00
	Anschaffungs- oder Herstellungskosten	540 000,00	0,00	0,00	0,00	0,00	0,00	540 000,00
5/029000-346000	Investitionsdarlehen von Finanzunternehmen	540 000,00						540 000,00
	Einzahlungen - Finanzierung - Mittelaufbringung	540 000,00	0,00	0,00	0,00	0,00	0,00	540 000,00
	Mittel aus Geldfluss aus der operativen Gebarung	0,00	0,00	0,00	0,00	0,00	0,00	0,00
	Bedarfszuweisungen/KTZ	0,00	0,00	0,00	0,00	0,00	0,00	0,00
	Haushaltsrücklagen/Zahlungsmittelreserven	0,00	0,00	0,00	0,00	0,00	0,00	0,00
	Sonstige Kapitaltransfers und Subventionen	0,00	0,00	0,00	0,00	0,00	0,00	0,00
	Darlehen	540 000,00	0,00	0,00	0,00	0,00	0,00	540 000,00
32256/4	2021 Vorplatz Rathaus (2019 VB Umschuldung)	540 000,00						540 000,00
	Finanzierungsleasing	0,00	0,00	0,00	0,00	0,00	0,00	0,00
	Veräußerung langfristiges Vermögen und sonstiges	0,00	0,00	0,00	0,00	0,00	0,00	0,00
Finanzierungsergebnis 1000999		0,00	0,00	0,00	0,00	0,00	0,00	0,00
	<i>inklusive Vorjahre (gerundet)</i>		0,00	0,00	0,00	0,00	0,00	

1. Nachtragsvoranschlag 2023

Nachweis der Investitionstätigkeit

Marktgemeinde Wiener Neudorf

Salden Finanzierungsergebnisse		RA Vorjahre	VA 2023	Plan 2024	Plan 2025	Plan 2026	Plan 2027	Plan Gesamt (gerundet)
2777723	Sonstige Investitionen 2023 (2023 bis 2027)							
	Auszahlungen - Investitionen - Mittelverwendung	0,00	3 296 100,00	1 552 400,00	1 063 300,00	981 500,00	981 500,00	7 874 800,00
	Einzahlungen - Finanzierung - Mittelherkunft	0,00	0,00	0,00	0,00	0,00	0,00	0,00
		0,00	-3 296 100,00	-1 552 400,00	-1 063 300,00	-981 500,00	-981 500,00	-7 874 800,00
	<i>inklusive Vorjahre (gerundet)</i>		-3 296 100,00	-4 848 500,00	-5 911 800,00	-6 893 300,00	-7 874 800,00	
Saldo Sonstige Investitionen		0,00	-3 296 100,00	-1 552 400,00	-1 063 300,00	-981 500,00	-981 500,00	-7 874 800,00
	<i>inklusive Vorjahre (gerundet)</i>		-3 296 100,00	-4 848 500,00	-5 911 800,00	-6 893 300,00	-7 874 800,00	

1. Nachtragsvoranschlag 2023

Marktgemeinde Wiener Neudorf

Nachweis der Investitionstätigkeit

Salden Finanzierungsergebnisse		RA Vorjahre	VA 2023	Plan 2024	Plan 2025	Plan 2026	Plan 2027	Plan Gesamt (gerundet)
1000001	Adaptierung des Amtshauses (2010 bis 2023)							
	Auszahlungen - Investitionen - Mittelverwendung	385 311,06	0,00	0,00	0,00	0,00	0,00	385 300,00
	Einzahlungen - Finanzierung - Mittelherkunft	385 311,06	0,00	0,00	0,00	0,00	0,00	385 300,00
		0,00	0,00	0,00	0,00	0,00	0,00	0,00
	<i>inklusive Vorjahre (gerundet)</i>		0,00	0,00	0,00	0,00	0,00	
1000002	Gemeindestraßen (2010 bis 2099)							
	Auszahlungen - Investitionen - Mittelverwendung	6 282 276,16	2 001 500,00	3 180 000,00	450 000,00	700 000,00	1 000 000,00	13 613 800,00
	Einzahlungen - Finanzierung - Mittelherkunft	6 282 276,16	2 001 500,00	3 180 000,00	450 000,00	700 000,00	1 000 000,00	13 613 800,00
		0,00	0,00	0,00	0,00	0,00	0,00	0,00
	<i>inklusive Vorjahre (gerundet)</i>		0,00	0,00	0,00	0,00	0,00	
1000003	Abwasserbeseitigung (2010 bis 2099)							
	Auszahlungen - Investitionen - Mittelverwendung	1 925 024,64	550 000,00	700 000,00	600 000,00	700 000,00	700 000,00	5 175 000,00
	Einzahlungen - Finanzierung - Mittelherkunft	2 151 243,25	323 800,00	700 000,00	600 000,00	700 000,00	700 000,00	5 175 000,00
		226 218,61	-226 200,00	0,00	0,00	0,00	0,00	0,00
	<i>inklusive Vorjahre (gerundet)</i>		0,00	0,00	0,00	0,00	0,00	
1000004	Wasserversorgung (2010 bis 2099)							
	Auszahlungen - Investitionen - Mittelverwendung	2 740 382,45	500 000,00	1 150 000,00	700 000,00	300 000,00	300 000,00	5 690 400,00
	Einzahlungen - Finanzierung - Mittelherkunft	2 740 382,45	500 000,00	1 150 000,00	700 000,00	300 000,00	300 000,00	5 690 400,00
		0,00	0,00	0,00	0,00	0,00	0,00	0,00
	<i>inklusive Vorjahre (gerundet)</i>		0,00	0,00	0,00	0,00	0,00	
1000005	Gesund und Fit in Wiener Neudorf (2010 bis 2030)							
	Auszahlungen - Investitionen - Mittelverwendung	41 271,95	0,00	50 000,00	0,00	0,00	0,00	91 300,00
	Einzahlungen - Finanzierung - Mittelherkunft	41 271,95	0,00	50 000,00	0,00	0,00	0,00	91 300,00
		0,00	0,00	0,00	0,00	0,00	0,00	0,00
	<i>inklusive Vorjahre (gerundet)</i>		0,00	0,00	0,00	0,00	0,00	
1000006	Photovoltaikanlagen (2023 bis 2099)							
	Auszahlungen - Investitionen - Mittelverwendung	0,00	500 000,00	0,00	0,00	0,00	0,00	500 000,00
	Einzahlungen - Finanzierung - Mittelherkunft	0,00	500 000,00	0,00	0,00	0,00	0,00	500 000,00
		0,00	0,00	0,00	0,00	0,00	0,00	0,00
	<i>inklusive Vorjahre (gerundet)</i>		0,00	0,00	0,00	0,00	0,00	
1000007	Friedhof (2010 bis 2030)							
	Auszahlungen - Investitionen - Mittelverwendung	111 729,95	830 000,00	300 000,00	100 000,00	50 000,00	0,00	1 391 700,00
	Einzahlungen - Finanzierung - Mittelherkunft	111 729,95	830 000,00	300 000,00	100 000,00	50 000,00	0,00	1 391 700,00
		0,00	0,00	0,00	0,00	0,00	0,00	0,00
	<i>inklusive Vorjahre (gerundet)</i>		0,00	0,00	0,00	0,00	0,00	

1. Nachtragsvoranschlag 2023

Nachweis der Investitionstätigkeit

Marktgemeinde Wiener Neudorf

Salden Finanzierungsergebnisse		RA Vorjahre	VA 2023	Plan 2024	Plan 2025	Plan 2026	Plan 2027	Plan Gesamt (gerundet)
1000008	Volksschule (2010 bis 2099)							
	Auszahlungen - Investitionen - Mittelverwendung	2 205 678,61	80 000,00	0,00	0,00	0,00	0,00	2 285 700,00
	Einzahlungen - Finanzierung - Mittelherkunft	2 205 678,61	80 000,00	0,00	0,00	0,00	0,00	2 285 700,00
		0,00	0,00	0,00	0,00	0,00	0,00	0,00
	<i>inklusive Vorjahre (gerundet)</i>		0,00	0,00	0,00	0,00	0,00	
1000009	Freizeitzentrum (2010 bis 2025)							
	Auszahlungen - Investitionen - Mittelverwendung	83 810,91	0,00	0,00	0,00	0,00	0,00	83 800,00
	Einzahlungen - Finanzierung - Mittelherkunft	83 810,91	0,00	0,00	0,00	0,00	0,00	83 800,00
		0,00	0,00	0,00	0,00	0,00	0,00	0,00
	<i>inklusive Vorjahre (gerundet)</i>		0,00	0,00	0,00	0,00	0,00	
1000012	Gewässerbau (2010 bis 2099)							
	Auszahlungen - Investitionen - Mittelverwendung	21 894,74	3 000,00	3 000,00	50 000,00	500 000,00	0,00	577 900,00
	Einzahlungen - Finanzierung - Mittelherkunft	21 894,74	3 000,00	3 000,00	50 000,00	500 000,00	0,00	577 900,00
		0,00	0,00	0,00	0,00	0,00	0,00	0,00
	<i>inklusive Vorjahre (gerundet)</i>		0,00	0,00	0,00	0,00	0,00	
1000013	Wohn- und Geschäftsgebäude (2010 bis 2099)							
	Auszahlungen - Investitionen - Mittelverwendung	395 185,22	125 000,00	110 000,00	1 000 000,00	1 700 000,00	0,00	3 330 200,00
	Einzahlungen - Finanzierung - Mittelherkunft	400 000,00	120 200,00	110 000,00	1 000 000,00	1 700 000,00	0,00	3 330 200,00
		4 814,78	-4 800,00	0,00	0,00	0,00	0,00	0,00
	<i>inklusive Vorjahre (gerundet)</i>		0,00	0,00	0,00	0,00	0,00	
1000017	Lärmschutz (2010 bis 2025)							
	Auszahlungen - Investitionen - Mittelverwendung	521 693,23	535 000,00	0,00	0,00	0,00	0,00	1 056 700,00
	Einzahlungen - Finanzierung - Mittelherkunft	1 056 669,72	0,00	0,00	0,00	0,00	0,00	1 056 700,00
		534 976,49	-535 000,00	0,00	0,00	0,00	0,00	0,00
	<i>inklusive Vorjahre (gerundet)</i>		0,00	0,00	0,00	0,00	0,00	
1000022	Förd.d.Brandbekämpf.u.-verhütung (2010 bis 2025)							
	Auszahlungen - Investitionen - Mittelverwendung	697 309,56	0,00	0,00	550 000,00	0,00	0,00	1 247 300,00
	Einzahlungen - Finanzierung - Mittelherkunft	697 309,56	0,00	0,00	550 000,00	0,00	0,00	1 247 300,00
		0,00	0,00	0,00	0,00	0,00	0,00	0,00
	<i>inklusive Vorjahre (gerundet)</i>		0,00	0,00	0,00	0,00	0,00	
1000023	Sportbetrieb (2010 bis 2026)							
	Auszahlungen - Investitionen - Mittelverwendung	6 720 244,97	82 000,00	0,00	0,00	0,00	0,00	6 802 200,00
	Einzahlungen - Finanzierung - Mittelherkunft	6 720 244,97	82 000,00	0,00	0,00	0,00	0,00	6 802 200,00
		0,00	0,00	0,00	0,00	0,00	0,00	0,00
	<i>inklusive Vorjahre (gerundet)</i>		0,00	0,00	0,00	0,00	0,00	

1. Nachtragsvoranschlag 2023

Marktgemeinde Wiener Neudorf

Nachweis der Investitionstätigkeit

Salden Finanzierungsergebnisse		RA Vorjahre	VA 2023	Plan 2024	Plan 2025	Plan 2026	Plan 2027	Plan Gesamt (gerundet)
1000024	Ankauf von Grundstücken (2010 bis 2099)							
	Auszahlungen - Investitionen - Mittelverwendung	993 781,46	255 000,00	0,00	0,00	0,00	0,00	1 248 800,00
	Einzahlungen - Finanzierung - Mittelherkunft	1 242 421,13	6 400,00	0,00	0,00	0,00	0,00	1 248 800,00
		248 639,67	-248 600,00	0,00	0,00	0,00	0,00	0,00
	<i>inklusive Vorjahre (gerundet)</i>		0,00	0,00	0,00	0,00	0,00	
1000026	Tribüne (2010 bis 2026)							
	Auszahlungen - Investitionen - Mittelverwendung	28 876,07	0,00	0,00	0,00	0,00	0,00	28 900,00
	Einzahlungen - Finanzierung - Mittelherkunft	28 876,07	0,00	0,00	0,00	0,00	0,00	28 900,00
		0,00	0,00	0,00	0,00	0,00	0,00	0,00
	<i>inklusive Vorjahre (gerundet)</i>		0,00	0,00	0,00	0,00	0,00	
1000028	Wirtschaftshof (2010 bis 2025)							
	Auszahlungen - Investitionen - Mittelverwendung	1 171 558,65	0,00	0,00	0,00	0,00	0,00	1 171 600,00
	Einzahlungen - Finanzierung - Mittelherkunft	1 171 558,65	0,00	0,00	0,00	0,00	0,00	1 171 600,00
		0,00	0,00	0,00	0,00	0,00	0,00	0,00
	<i>inklusive Vorjahre (gerundet)</i>		0,00	0,00	0,00	0,00	0,00	
1000029	Untertunnelung B 17 (2010 bis 2099)							
	Auszahlungen - Investitionen - Mittelverwendung	18 696,22	10 000,00	10 000,00	10 000,00	10 000,00	10 000,00	68 700,00
	Einzahlungen - Finanzierung - Mittelherkunft	18 696,22	10 000,00	10 000,00	10 000,00	10 000,00	10 000,00	68 700,00
		0,00	0,00	0,00	0,00	0,00	0,00	0,00
	<i>inklusive Vorjahre (gerundet)</i>		0,00	0,00	0,00	0,00	0,00	
1000030	Kindergarten Reisenbauerring (2023 bis 2099)							
	Auszahlungen - Investitionen - Mittelverwendung	0,00	150 000,00	0,00	0,00	0,00	0,00	150 000,00
	Einzahlungen - Finanzierung - Mittelherkunft	0,00	150 000,00	0,00	0,00	0,00	0,00	150 000,00
		0,00	0,00	0,00	0,00	0,00	0,00	0,00
	<i>inklusive Vorjahre (gerundet)</i>		0,00	0,00	0,00	0,00	0,00	
1000033	Wichelhaus (2010 bis 2099)							
	Auszahlungen - Investitionen - Mittelverwendung	15 048,53	150 000,00	750 000,00	0,00	0,00	0,00	915 000,00
	Einzahlungen - Finanzierung - Mittelherkunft	15 048,53	150 000,00	750 000,00	0,00	0,00	0,00	915 000,00
		0,00	0,00	0,00	0,00	0,00	0,00	0,00
	<i>inklusive Vorjahre (gerundet)</i>		0,00	0,00	0,00	0,00	0,00	
1000035	Abfallwirtschaftszentrum (2010 bis 2099)							
	Auszahlungen - Investitionen - Mittelverwendung	15 609,70	400 000,00	3 000 000,00	2 000 000,00	2 000 000,00	0,00	7 415 600,00
	Einzahlungen - Finanzierung - Mittelherkunft	15 609,70	400 000,00	3 000 000,00	2 000 000,00	2 000 000,00	0,00	7 415 600,00
		0,00	0,00	0,00	0,00	0,00	0,00	0,00
	<i>inklusive Vorjahre (gerundet)</i>		0,00	0,00	0,00	0,00	0,00	

1. Nachtragsvoranschlag 2023

Marktgemeinde Wiener Neudorf

Nachweis der Investitionstätigkeit

Salden Finanzierungsergebnisse		RA Vorjahre	VA 2023	Plan 2024	Plan 2025	Plan 2026	Plan 2027	Plan Gesamt (gerundet)
1000043	Projekt Klosterkirche (2010 bis 2099)							
	Auszahlungen - Investitionen - Mittelverwendung	2 429 654,59	30 000,00	30 000,00	30 000,00	500 000,00	500 000,00	3 519 700,00
	Einzahlungen - Finanzierung - Mittelherkunft	2 429 654,59	30 000,00	30 000,00	30 000,00	500 000,00	500 000,00	3 519 700,00
		0,00	0,00	0,00	0,00	0,00	0,00	0,00
	<i>inklusive Vorjahre (gerundet)</i>		0,00	0,00	0,00	0,00	0,00	
1000045	Jugend in Bewegung (2010 bis 2025)							
	Auszahlungen - Investitionen - Mittelverwendung	0,00	380 000,00	0,00	0,00	0,00	0,00	380 000,00
	Einzahlungen - Finanzierung - Mittelherkunft	0,00	380 000,00	0,00	0,00	0,00	0,00	380 000,00
		0,00	0,00	0,00	0,00	0,00	0,00	0,00
	<i>inklusive Vorjahre (gerundet)</i>		0,00	0,00	0,00	0,00	0,00	
1490000	Park- und Gartenanlagen (2010 bis 2099)							
	Auszahlungen - Investitionen - Mittelverwendung	10 699,57	65 000,00	175 000,00	0,00	0,00	0,00	250 700,00
	Einzahlungen - Finanzierung - Mittelherkunft	10 699,57	65 000,00	175 000,00	0,00	0,00	0,00	250 700,00
		0,00	0,00	0,00	0,00	0,00	0,00	0,00
	<i>inklusive Vorjahre (gerundet)</i>		0,00	0,00	0,00	0,00	0,00	
1000050	Gemeindeteich (2010 bis 2025)							
	Auszahlungen - Investitionen - Mittelverwendung	145 434,59	0,00	0,00	0,00	0,00	0,00	145 400,00
	Einzahlungen - Finanzierung - Mittelherkunft	145 434,59	0,00	0,00	0,00	0,00	0,00	145 400,00
		0,00	0,00	0,00	0,00	0,00	0,00	0,00
	<i>inklusive Vorjahre (gerundet)</i>		0,00	0,00	0,00	0,00	0,00	
1000051	Stockschützen (2010 bis 2025)							
	Auszahlungen - Investitionen - Mittelverwendung	274 227,96	0,00	0,00	0,00	0,00	0,00	274 200,00
	Einzahlungen - Finanzierung - Mittelherkunft	274 227,96	0,00	0,00	0,00	0,00	0,00	274 200,00
		0,00	0,00	0,00	0,00	0,00	0,00	0,00
	<i>inklusive Vorjahre (gerundet)</i>		0,00	0,00	0,00	0,00	0,00	
1000053	Denkmal (2010 bis 2099)							
	Auszahlungen - Investitionen - Mittelverwendung	84 236,94	100 000,00	0,00	0,00	0,00	0,00	184 200,00
	Einzahlungen - Finanzierung - Mittelherkunft	167 397,95	16 800,00	0,00	0,00	0,00	0,00	184 200,00
		83 161,01	-83 200,00	0,00	0,00	0,00	0,00	0,00
	<i>inklusive Vorjahre (gerundet)</i>		0,00	0,00	0,00	0,00	0,00	
1000055	Sportplätze Flutlichtanlagen (2010 bis 2027)							
	Auszahlungen - Investitionen - Mittelverwendung	8 730,00	300 000,00	100 000,00	50 000,00	0,00	0,00	458 700,00
	Einzahlungen - Finanzierung - Mittelherkunft	8 730,00	300 000,00	100 000,00	50 000,00	0,00	0,00	458 700,00
		0,00	0,00	0,00	0,00	0,00	0,00	0,00
	<i>inklusive Vorjahre (gerundet)</i>		0,00	0,00	0,00	0,00	0,00	

1. Nachtragsvoranschlag 2023

Nachweis der Investitionstätigkeit

Marktgemeinde Wiener Neudorf

Salden Finanzierungsergebnisse		RA Vorjahre	VA 2023	Plan 2024	Plan 2025	Plan 2026	Plan 2027	Plan Gesamt (gerundet)
1000056	Paddeltennis (2010 bis 2026)							
	Auszahlungen - Investitionen - Mittelverwendung	169 268,12	0,00	0,00	0,00	0,00	0,00	169 300,00
	Einzahlungen - Finanzierung - Mittelherkunft	169 268,12	0,00	0,00	0,00	0,00	0,00	169 300,00
		0,00	0,00	0,00	0,00	0,00	0,00	0,00
	<i>inklusive Vorjahre (gerundet)</i>		0,00	0,00	0,00	0,00	0,00	
1000997	Ausbau Volksschule Infrastruktur KG (2022 bis 20							
	Auszahlungen - Investitionen - Mittelverwendung	1 300 636,18	0,00	0,00	0,00	0,00	0,00	1 300 600,00
	Einzahlungen - Finanzierung - Mittelherkunft	1 300 636,18	0,00	0,00	0,00	0,00	0,00	1 300 600,00
		0,00	0,00	0,00	0,00	0,00	0,00	0,00
	<i>inklusive Vorjahre (gerundet)</i>		0,00	0,00	0,00	0,00	0,00	
1000998	Neubau Feuerwehr Infrastruktur KG (2022 bis 202							
	Auszahlungen - Investitionen - Mittelverwendung	1 721 089,75	0,00	0,00	0,00	0,00	0,00	1 721 100,00
	Einzahlungen - Finanzierung - Mittelherkunft	1 721 089,75	0,00	0,00	0,00	0,00	0,00	1 721 100,00
		0,00	0,00	0,00	0,00	0,00	0,00	0,00
	<i>inklusive Vorjahre (gerundet)</i>		0,00	0,00	0,00	0,00	0,00	
1000999	Darlehensumschuldung Vorplatz RH (2022 bis 20:							
	Auszahlungen - Investitionen - Mittelverwendung	540 000,00	0,00	0,00	0,00	0,00	0,00	540 000,00
	Einzahlungen - Finanzierung - Mittelherkunft	540 000,00	0,00	0,00	0,00	0,00	0,00	540 000,00
		0,00	0,00	0,00	0,00	0,00	0,00	0,00
	<i>inklusive Vorjahre (gerundet)</i>		0,00	0,00	0,00	0,00	0,00	
Saldo Investive Einzelvorhaben		1 097 810,56	-1 097 800,00	0,00	0,00	0,00	0,00	0,00
	<i>inklusive Vorjahre (gerundet)</i>		0,00	0,00	0,00	0,00	0,00	
Saldo der gesamten Investitionstätigkeit		1 097 810,56	-4 393 900,00	-1 552 400,00	-1 063 300,00	-981 500,00	-981 500,00	-7 874 800,00
	<i>inklusive Vorjahre (gerundet)</i>		-3 296 100,00	-4 848 500,00	-5 911 800,00	-6 893 300,00	-7 874 800,00	

Einzelnachweis über Finanzschulden und Schuldendienst
(Anlage 6c)

Kontonummer Darlehensnr.	Ansatz	Darlehensgeber/Staat Aktenzahl	Verwendungszweck Genehmigungsdatum/-vermerk	Beschluss- Datum	Zinssatz	Währung	Laufzeit
1. Darlehen für Investitionszwecke							
1.1. ... von Trägern des öffentlichen Rechts							
1.1.1. ... von Bund, Bundesfonds, Bundeskammern							
1.1.2. ... von Ländern, Landesfonds, Landeskammern							
10006 2	851000	Landeswasserwirtschaftsfonds/AT 602509575	ABA BA 03		1,000%	EUR	01.01.2005 - Abwasserbeseitigung Schulden ohr 31.12.2035
10006 3	851000	Landeswasserwirtschaftsfonds/AT WWF-50380004,602513823	ABA BA 04		1,000%	EUR	01.01.2007 - Abwasserbeseitigung Schulden ohr 31.12.2037
10006 4	851000	Landeswasserwirtschaftsfonds/AT WWF-50380005,602515672	ABA BA 05		1,000%	EUR	01.01.2008 - Abwasserbeseitigung Schulden ohr 31.12.2037
10006 5	850000	Landeswasserwirtschaftsfonds/AT WWF-50549000,602515680	WVA BA 01, Mittelweg		1,000%	EUR	01.01.2006 - Wasserversorgung Schulden ohr 31.12.2036
10006 6	850000	Landeswasserwirtschaftsfonds/AT WWF-50549002	WVA BA 02, FH-Str./Mozartg., Fabriksgasse		1,000%	EUR	01.01.2008 - Wasserversorgung nieder verzin 31.12.2037
10006 7	850000	Landeswasserwirtschaftsfonds/AT WWF-50549003	WVA BA 03, Mühlfeldg.+Schloßmühlg.		1,000%	EUR	01.01.2009 - Wasserversorgung nieder verzin 31.12.2038
10006 8	851000	Landeswasserwirtschaftsfonds/AT 50380006	ABA BA 06		1,000%	EUR	01.01.2008 - Abwasserbeseitigung nieder verzin 31.12.2038
10006 9	850000	Landeswasserwirtschaftsfonds/AT 50549006	WVA BA 06, Rathausgasse		1,000%	EUR	01.01.2015 - Wasserversorgung normal verzir 31.12.2042
10006 10	850000	Landeswasserwirtschaftsfonds/AT 50549007	WVA BA 07, Bründlgasse		1,000%	EUR	01.01.2015 - Wasserversorgung normal verzir 31.12.2045
10006 12	850000	Landeswasserwirtschaftsfonds/AT 50549009	WVA BA 09, Hauptstraße	WVA BA 09	1,000%	EUR	01.01.2016 - 31.12.2046
10006 13	850000	Landeswasserwirtschaftsfonds/AT 50549004	WVA BA 04, Mühlfeldgasse	WVA BA 04, Mühlfeldgasse	1,000%	EUR	01.01.2017 - 31.12.2040

1. Nachtragsvoranschlag 2023

Einzelnachweis über Finanzschulden und Schuldendienst (Anlage 6c)

Marktgemeinde Wiener Neudorf

Kontonummer Darlehensnr.	Darlehenshöhe Gesamt	Buchwert 31.12.2022	Zugang	Tilgung	Zinsen	Summe Schuldendienst	Schuldendienst- ersätze	Buchwert 31.12.2023	Netto Schuldendienst
10006 2	52 600,00	67 200,00						67 200,00	
10006 3	64 000,00	81 500,00						81 500,00	
10006 4	20 900,00	26 500,00						26 500,00	
10006 5	10 800,00	13 700,00						13 700,00	
10006 6	16 900,00	21 300,00						21 300,00	
10006 7	12 700,00	16 100,00						16 100,00	
10006 8	31 700,00	40 000,00						40 000,00	
10006 9	10 827,00	13 400,00						13 400,00	
10006 10	11 955,00	15 100,00						15 100,00	
10006 12	33 482,00	41 900,00						41 900,00	
10006 13	10 859,00	13 000,00						13 000,00	

1. Nachtragsvoranschlag 2023

Marktgemeinde Wiener Neudorf

Einzelnachweis über Finanzschulden und Schuldendienst (Anlage 6c)

Kontonummer Darlehensnr.	Ansatz	Darlehensgeber/Staat Aktenzahl	Verwendungszweck Genehmigungsdatum/-vermerk	Beschluss-Datum	Zinssatz Zinsindikator	Währung	Laufzeit
10006 14	851000	Landeswasserwirtschaftsfonds/AT 50380008	ABA BA 08, J. Hayden G.	ABA BA 08, J. Hayden G.	1,000%	EUR	01.01.2017 - 31.12.2040
10011 1	853000	NÖ Landesregierung Hypothekenbank AG/AT 7320266003	Parkstrasse 51	Wohn- und Geschäftsgebäude	0,500%	EUR	01.01.1982 - normal verzir 31.12.2031
10011 7	853000	NÖ Landesregierung Hypothekenbank AG/AT 7398068003	Wohnbau Brauhausstraße	Wohn- und Geschäftsgebäude	1,000%	EUR	01.01.1968 - nieder verzin 31.12.2024
1.1.3. ... von Gemeinden, Gemeindeverbänden, Gemeindefonds							
1.1.4. ... von Sozialversicherungsträgern							
1.1.5. ... von sonstigen Trägern des öffentlichen Rechts							
1.2. ... von Beteiligungen der Gebietskörperschaft (ohne Finanzunternehmen)							
1.3. ... von Unternehmen (ohne Beteiligungen und ohne Finanzunternehmen)							
1.4. ... von Finanzunternehmen							
1.4.1. ... von Finanzunternehmen im Inland							
5513 1	612000	Hypo Noe Landesbank für NÖ u. Wien AG/AT 466-297518	2018 Herstellung u. San. Radwege	2018 Radwege	3,600%	EUR	01.01.2018 - euribor6m 31.12.2038
5513 2	612000	Hypo Noe Landesbank für NÖ u. Wien AG/AT 466-297305	2018 Straßenbau Hauptstr., Linkeg., Zufahrt Parkpl, Hauptstr.	2018 Straßenbau	3,600%	EUR	01.01.2018 - euribor6m 31.12.2038
5513 3	029000	Hypo Noe Landesbank für NÖ u. Wien AG/AT 466-297402	2018 Sanierung u. Umbau Amtshaus	2018 Sanierung Amtshaus	3,552%	EUR	01.01.2018 - euribor6m 31.12.2038
5513 4	851000	Hypo Noe Landesbank für NÖ u. Wien AG/AT 466-297607	2018 ABA BA 13 Schillerstr., Anningerstr., , Laxenburgerstr., Europaplatz	2018 ABA Hauptstraße	3,600%	EUR	01.01.2018 - euribor6m 31.12.2038
5513 5	612000	Hypo Noe Landesbank für NÖ u. Wien AG/AT 46634 1703	2020 Straßenbau Lindenweg, Laxenburgerstraße	2020 Straßenbau	2,746%	EUR	01.01.2020 - euribor6m 31.12.2040
5513 6	211000	Hypo Noe Landesbank für NÖ u. Wien AG/AT 46634 1606	2020 Zubau Volksschule, 2. Teil	2020 Zubau Volksschule, 2. Teil	2,746%	EUR	01.01.2020 - euribor6m 31.12.2040
5513 7	263000	Hypo Noe Landesbank für NÖ u. Wien AG/AT 46634 1401	2020 Sanierung Sporthalle	2020 Sanierung Sporthalle	2,746%	EUR	01.01.2020 - euribor6m 31.12.2040

1. Nachtragsvoranschlag 2023

Einzelnachweis über Finanzschulden und Schuldendienst (Anlage 6c)

Marktgemeinde Wiener Neudorf

Kontonummer Darlehensnr.	Darlehenshöhe Gesamt	Buchwert 31.12.2022	Zugang	Tilgung	Zinsen	Summe Schuldendienst	Schuldendienst- ersätze	Buchwert 31.12.2023	Netto Schuldendienst
10006 14	23 232,00	27 700,00						27 700,00	
10011 1	991 000,00	279 200,00		33 000,00	1 400,00	34 400,00		246 200,00	34 400,00
10011 7	1 590 700,00	65 100,00		47 200,00	500,00	47 700,00		17 900,00	47 700,00
5513 1	380 000,00	306 900,00		15 400,00	8 700,00	24 100,00		291 500,00	24 100,00
5513 2	960 000,00	775 400,00		38 800,00	21 900,00	60 700,00		736 600,00	60 700,00
5513 3	743 000,00	600 200,00		30 100,00	17 000,00	47 100,00	1 800,00	570 100,00	45 300,00
5513 4	360 200,00	290 900,00		14 600,00	8 200,00	22 800,00		276 300,00	22 800,00
5513 5	605 300,00	544 800,00		30 300,00	19 100,00	49 400,00		514 500,00	49 400,00
5513 6	368 000,00	331 200,00		18 400,00	11 600,00	30 000,00		312 800,00	30 000,00
5513 7	1 155 000,00	1 039 500,00		57 800,00	36 400,00	94 200,00		981 700,00	94 200,00

1. Nachtragsvoranschlag 2023

Einzelnachweis über Finanzschulden und Schuldendienst (Anlage 6c)

Marktgemeinde Wiener Neudorf

Kontonummer Darlehensnr.	Ansatz	Darlehensgeber/Staat Aktenzahl	Verwendungszweck Genehmigungsdatum/-vermerk	Beschluss- Datum	Zinssatz Zinsindikator	Währung	Laufzeit
5513 8	840000	Hypo Noe Landesbank für NÖ u. Wien AG/AT 46634 1509	2020 Grundankäufe	2020 Grundankäufe	2,746%	EUR euribor6m	01.01.2020 - 31.12.2040
5513 9	523000	Hypo Noe Landesbank für NÖ u. Wien AG/AT 46640 4403	2021 Lärmschutz	2021 Lärmschutz	2,706%	EUR euribor6m	01.01.2021 - 31.12.2041
5513 10	263000	Hypo Noe Landesbank für NÖ u. Wien AG/AT 46640 3601	2021 Sanierung Sporthalle	2021 Sanierung Sporthalle	2,706%	EUR euribor6m	01.01.2021 - 31.12.2041
5513 14	362100	Hypo Noe Landesbank für NÖ u. Wien AG/AT 46640 3903	2021 Gestaltung Mahnmal	2021 Gestaltung Mahnmal	2,706%	EUR euribor6m	01.01.2021 - 31.12.2041
5513 15	831000	Hypo Noe Landesbank für NÖ u. Wien AG/AT 46640 3806	2021 Teich Container Taucher	2021 Teich Container Taucher	2,706%	EUR euribor6m	01.01.2021 - 31.12.2041
5513 16	164000	Hypo Noe Landesbank für NÖ u. Wien AG/AT 46640 3709	2021 Freiwillige Feuerwehr HLF 4	2021 Freiwillige Feuerwehr HLF 4	2,706%	EUR euribor6m	01.01.2021 - 31.12.2041
5513 17	612000	Hypo Noe Landesbank für NÖ u. Wien AG/AT 46640 4004	2021 Straßenbau Europaplatz, Eumigweg	2021 Straßenbau Europaplatz, Eumigweg	2,706%	EUR euribor6m	01.01.2021 - 31.12.2041
10003 14	612000	UniCredit Bank Austria AG/AT 53933 690 819	2006 Straße	Gemeindestraßen	3,226%	EUR euribor6m	01.01.2006 - 31.12.2031
10003 15	851000	UniCredit Bank Austria AG/AT 53933 690 819	2006 ABA BA 04	Abwasserbeseitigung	3,226%	EUR euribor6m	01.01.2006 - 31.12.2031
10003 16	850000	UniCredit Bank Austria AG/AT 53933 690 819	2006 WVA	Wasserversorgung	3,226%	EUR euribor6m	01.01.2006 - 31.12.2031
10003 17	851000	UniCredit Bank Austria AG/AT 10012 749 239	2015 ABA BA 11, Hauptstr.	Abwasserbeseitigung	3,890%	EUR euribor6m	01.01.2015 - 31.12.2040
10003 18	850000	UniCredit Bank Austria AG/AT 10012 749 932	2015 WVA BA 09, Hauptstr.	Wasserversorgung	3,890%	EUR euribor6m	01.01.2015 - 31.12.2035
10003 19	853000	UniCredit Bank Austria AG/AT 10012 750 583	Sanierung Linkegasse 14	Wohn- und Geschäftsgebäude	3,912%	EUR euribor6m	01.01.2015 - 31.12.2030
10003 20	612000	UniCredit Bank Austria AG/AT 10012 752 829	2015 Brückenbau , alte FFW	Gemeindestraßen	3,930%	EUR euribor6m	01.01.2015 - 31.12.2025

1. Nachtragsvoranschlag 2023

Marktgemeinde Wiener Neudorf

Einzelnachweis über Finanzschulden und Schuldendienst (Anlage 6c)

Kontonummer Darlehensnr.	Darlehenshöhe Gesamt	Buchwert 31.12.2022	Zugang	Tilgung	Zinsen	Summe Schuldendienst	Schuldendienst- ersätze	Buchwert 31.12.2023	Netto Schuldendienst
5513 8	1 184 000,00	1 065 600,00		59 200,00	37 300,00	96 500,00		1 006 400,00	96 500,00
5513 9	750 000,00	712 500,00		37 500,00	25 000,00	62 500,00		675 000,00	62 500,00
5513 10	1 068 900,00	1 015 500,00		53 400,00	35 600,00	89 000,00		962 100,00	89 000,00
5513 14	150 000,00	146 200,00		7 900,00	5 300,00	13 200,00		138 300,00	13 200,00
5513 15	140 000,00	133 000,00		7 000,00	4 700,00	11 700,00		126 000,00	11 700,00
5513 16	116 900,00	111 100,00		5 800,00	3 900,00	9 700,00		105 300,00	9 700,00
5513 17	200 000,00	190 000,00		10 000,00	6 700,00	16 700,00		180 000,00	16 700,00
10003 14	1 360 800,00	537 400,00		50 800,00	19 900,00	70 700,00		486 600,00	70 700,00
10003 15	956 200,00	377 500,00		35 700,00	14 000,00	49 700,00		341 800,00	49 700,00
10003 16	678 000,00	267 600,00		25 300,00	9 900,00	35 200,00		242 300,00	35 200,00
10003 17	870 200,00	626 500,00		34 800,00	18 600,00	53 400,00		591 700,00	53 400,00
10003 18	440 400,00	286 300,00		22 000,00	8 500,00	30 500,00		264 300,00	30 500,00
10003 19	440 000,00	239 600,00		26 900,00	6 900,00	33 800,00	11 600,00	212 700,00	22 200,00
10003 20	210 000,00	63 000,00		21 000,00	1 700,00	22 700,00		42 000,00	22 700,00

1. Nachtragsvoranschlag 2023

Einzelnachweis über Finanzschulden und Schuldendienst (Anlage 6c)

Marktgemeinde Wiener Neudorf

Kontonummer Darlehensnr.	Ansatz	Darlehensgeber/Staat Aktenzahl	Verwendungszweck Genehmigungsdatum/-vermerk	Beschluss- Datum	Zinssatz Währung Zinsindikator	Laufzeit
10003 21	240500	UniCredit Bank Austria AG/AT 10012 751 953	2015 Kindergarten Anningerpark, Teil 2	Kindergarten Anningerpark	3,890% EUR euribor6m	01.01.2015 - 31.12.2034
10003 22	815000	UniCredit Bank Austria AG/AT 10017 330 993	2016 Generationenpark	Park- und Gartenanlagen	4,050% EUR euribor6m	01.01.2016 - 31.12.2026
10003 23	851000	UniCredit Bank Austria AG/AT 10017 330 381	2016 ABA BA 12, Hauptstraße	Abwasserbeseitigung	3,890% EUR euribor6m	01.01.2016 - 31.12.2041
10003 24	164000	UniCredit Bank Austria AG/AT 10020 264 486	2017 Feuerwehr Drehleiter	Feuerwehr	1,800% EUR FIX verzinst	01.01.2017 - 31.12.2037
10003 25	612000	UniCredit Bank Austria AG/AT 10020 686 555	2017 Straßenbau, Hauptstraße, Bahnstraße	Gemeindestraßen	3,890% EUR euribor6m	01.01.2017 - 31.12.2037
10007 4	523000	Raiffeisen Regionalbank Mödling eGen mbH/AT 1072 9762	2020 Lärmschutz	2020 Lärmschutz	2,890% EUR euribor6m	01.01.2020 - 31.12.2040
10007 5	211000	Raiffeisen Regionalbank Mödling eGen mbH/AT 1072 9747	2020 Zubau Volksschule	2020 Zubau Volksschule	2,890% EUR euribor6m	01.01.2020 - 31.12.2040
10008 3	612000	Kommunalkredit Austria AG/AT 111737	Umbau div. Straßenzüge, Straßen	Gemeindestraßen	0,420% EUR FIX verzinst	01.01.2004 - 31.12.2024
10008 4	851000	Kommunalkredit Austria AG/AT 111737	Umbau div. Straßenzüge, ABA BA 03, Raimundweg	Abwasserbeseitigung	0,420% EUR FIX verzinst	01.01.2004 - 31.12.2024
10008 5	850000	Kommunalkredit Austria AG/AT 111737	Umbau div. Straßenzüge, WVA	Wasserversorgung	0,420% EUR FIX verzinst	01.01.2004 - 31.12.2024
10008 7	250100	Kommunalkredit Austria AG/AT 111835	Hort-Neubau	Hort Rathauspark	0,420% EUR FIX verzinst	01.01.2004 - 31.12.2024
10008 9	612000	Kommunalkredit Austria AG/AT 112188	Straßenbau	Gemeindestraßen	0,440% EUR FIX verzinst	01.01.2005 - 31.12.2025
10008 10	851000	Kommunalkredit Austria AG/AT 112188	Abwasserbeseitigung	Abwasserbeseitigung	0,440% EUR FIX verzinst	01.01.2005 - 31.12.2025
10008 11	850000	Kommunalkredit Austria AG/AT 112188	Wasserversorgungsanlage	Wasserversorgung	0,440% EUR FIX verzinst	01.01.2005 - 31.12.2025

1. Nachtragsvoranschlag 2023

Einzelnachweis über Finanzschulden und Schuldendienst (Anlage 6c)

Marktgemeinde Wiener Neudorf

Kontonummer Darlehensnr.	Darlehenshöhe Gesamt	Buchwert 31.12.2022	Zugang	Tilgung	Zinsen	Summe Schuldendienst	Schuldendienst- ersätze	Buchwert 31.12.2023	Netto Schuldendienst
10003 21	1 070 000,00	661 600,00		58 400,00	19 500,00	77 900,00		603 200,00	77 900,00
10003 22	700 000,00	280 000,00		70 000,00	8 100,00	78 100,00		210 000,00	78 100,00
10003 23	336 500,00	255 700,00		13 500,00	7 600,00	21 100,00		242 200,00	21 100,00
10003 24	300 000,00	225 000,00		15 000,00	4 000,00	19 000,00		210 000,00	19 000,00
10003 25	1 040 000,00	780 000,00		52 000,00	23 100,00	75 100,00		728 000,00	75 100,00
10007 4	250 000,00	225 000,00		12 500,00	7 900,00	20 400,00		212 500,00	20 400,00
10007 5	1 700 000,00	1 530 000,00		85 000,00	53 500,00	138 500,00	54 400,00	1 445 000,00	84 100,00
10008 3	162 000,00	16 200,00		8 100,00	100,00	8 200,00		8 100,00	8 200,00
10008 4	724 800,00	72 500,00		36 200,00	300,00	36 500,00		36 300,00	36 500,00
10008 5	313 200,00	31 300,00		15 700,00	100,00	15 800,00		15 600,00	15 800,00
10008 7	1 500 000,00	151 100,00		75 500,00	600,00	76 100,00		75 600,00	76 100,00
10008 9	1 000 000,00	125 100,00		50 000,00	400,00	50 400,00		75 100,00	50 400,00
10008 10	500 000,00	62 400,00		25 000,00	300,00	25 300,00		37 400,00	25 300,00
10008 11	700 000,00	87 500,00		35 000,00	300,00	35 300,00		52 500,00	35 300,00

1. Nachtragsvoranschlag 2023

Einzelnachweis über Finanzschulden und Schuldendienst (Anlage 6c)

Marktgemeinde Wiener Neudorf

Kontonummer Darlehensnr.	Ansatz	Darlehensgeber/Staat Aktenzahl	Verwendungszweck Genehmigungsdatum/-vermerk	Beschluss-Datum	Zinssatz	Währung	Laufzeit	Zinsindikator
10008 12	853010	Kommunalkredit Austria AG/AT 112435	Klosterareal	Migazzi-Haus	0,470%	EUR	01.01.2005 - 31.12.2025	FIX verzinst
10008 13	263000	Kommunalkredit Austria AG/AT 112436	Neugest. Aussenanl. FZZ-Sport	Sportbetrieb Freizeitzentrum	0,470%	EUR	01.01.2005 - 31.12.2025	FIX verzinst
10008 14	523000	Kommunalkredit Austria AG/AT 112437	Lärmschutz	Lärmbekämpfung	0,470%	EUR	01.01.2005 - 31.12.2025	FIX verzinst
10008 15	840000	Kommunalkredit Austria AG/AT 112500	Grundankäufe 2006	Grundbesitz	0,490%	EUR	01.01.2006 - 31.12.2026	FIX verzinst
10514 46	259100	bestbietendes Kreditinstitut/AT	2023 Jugendhaus	2023 Jugendhaus	3,600%	EUR	01.01.2023 - 31.12.2043	euribor6m
10514 58	817000	bestbietendes Kreditinstitut/AT	2023 Gestaltung Friedhof Teil 2	2023 Gestaltung Friedhof Teil 2	3,600%	EUR	01.01.2023 - 31.12.2043	euribor6m
15688 3	612000	BAWAG P.S.K. Bank f.Arbeit u.Wirtschaft u. Ö. Postspark. 00540-008-728	2007 Straßenbau	Gemeindestraßen	3,376%	EUR	01.01.2007 - 31.12.2032	euribor6m
15688 4	850000	BAWAG P.S.K. Bank f.Arbeit u.Wirtschaft u. Ö. Postspark. 00540-008-710	2007 WVA BA 01,Mittelweg	Wasserversorgung	3,376%	EUR	01.01.2007 - 31.12.2032	euribor6m
15688 5	851000	BAWAG P.S.K. Bank f.Arbeit u.Wirtschaft u. Ö. Postspark. 00540-008-701	2007 ABA BA 05,Siedlerstr.	Abwasserbeseitigung	3,376%	EUR	01.01.2007 - 31.12.2032	euribor6m
15688 9	853000	BAWAG P.S.K. Bank f.Arbeit u.Wirtschaft u. Ö. Postspark. 00540-013-543	Sanierung Rathausg. 6	Wohn- und Geschäftsgebäude	3,376%	EUR	01.01.2008 - 31.12.2023	euribor6m
15688 11	612000	BAWAG P.S.K. Bank f.Arbeit u.Wirtschaft u. Ö. Postspark. 00540-013-411	2008 Straßenbau , FH-Str./Mozartg., Fabriksg.	Gemeindestraßen	3,376%	EUR	01.01.2008 - 31.12.2033	euribor6m
15688 12	851000	BAWAG P.S.K. Bank f.Arbeit u.Wirtschaft u. Ö. Postspark. 00540-013-438	2008 ABA BA 04, BT 3, FH-Str./Mozartg.,Fabriksg.	Abwasserbeseitigung	3,376%	EUR	01.01.2008 - 31.12.2033	euribor6m
15688 13	850000	BAWAG P.S.K. Bank f.Arbeit u.Wirtschaft u. Ö. Postspark. 00540-0013-420	2008 WVA BA 02, FH-Str./Mozartg.,Fabriksg.	Wasserversorgung	3,376%	EUR	01.01.2008 - 31.12.2033	euribor6m
15688 15	853000	BAWAG P.S.K. Bank f.Arbeit u.Wirtschaft u. Ö. Postspark. 00540-021-724	2009 San. Brauhausstr. 8/4+5	Wohn- und Geschäftsgebäude	3,940%	EUR	01.01.2009 - 31.12.2024	euribor6m

1. Nachtragsvoranschlag 2023

Marktgemeinde Wiener Neudorf

Einzelnachweis über Finanzschulden und Schuldendienst (Anlage 6c)

Kontonummer Darlehensnr.	Darlehenshöhe Gesamt	Buchwert 31.12.2022	Zugang	Tilgung	Zinsen	Summe Schuldendienst	Schuldendienst- ersätze	Buchwert 31.12.2023	Netto Schuldendienst
10008 12	608 000,00	91 200,00		30 400,00	400,00	30 800,00		60 800,00	30 800,00
10008 13	260 000,00	39 000,00		13 000,00	200,00	13 200,00		26 000,00	13 200,00
10008 14	192 000,00	28 800,00		9 600,00	100,00	9 700,00		19 200,00	9 700,00
10008 15	628 000,00	109 900,00		31 400,00	500,00	31 900,00		78 500,00	31 900,00
10514 46	380 000,00		380 000,00					380 000,00	
10514 58	186 000,00		186 000,00					186 000,00	
15688 3	491 400,00	196 600,00		19 700,00	6 800,00	26 500,00		176 900,00	26 500,00
15688 4	710 900,00	284 400,00		28 400,00	9 800,00	38 200,00		256 000,00	38 200,00
15688 5	728 500,00	291 400,00		29 100,00	10 100,00	39 200,00		262 300,00	39 200,00
15688 9	235 000,00	16 600,00		16 600,00	400,00	17 000,00	10 400,00		6 600,00
15688 11	800 000,00	352 000,00		32 000,00	12 200,00	44 200,00		320 000,00	44 200,00
15688 12	590 000,00	259 600,00		23 600,00	9 000,00	32 600,00		236 000,00	32 600,00
15688 13	850 000,00	374 000,00		34 000,00	13 000,00	47 000,00		340 000,00	47 000,00
15688 15	295 500,00	39 400,00		19 700,00	1 000,00	20 700,00	15 800,00	19 700,00	4 900,00

1. Nachtragsvoranschlag 2023

Einzelnachweis über Finanzschulden und Schuldendienst (Anlage 6c)

Marktgemeinde Wiener Neudorf

Kontonummer Darlehensnr.	Ansatz	Darlehensgeber/Staat Aktenzahl	Verwendungszweck Genehmigungsdatum/-vermerk	Beschluss- Datum	Zinssatz Zinsindikator	Währung	Laufzeit
15688 16	612000	BAWAG P.S.K. Bank f.Arbeit u.Wirtschaft u. Ö. Postspark. 00540-021-708	2009 Straßenbau, Mühlfeldg.+Schloßmühlg.	Gemeindestraßen	3,940%	EUR	01.01.2009 - 31.12.2034
15688 17	612000	BAWAG P.S.K. Bank f.Arbeit u.Wirtschaft u. Ö. Postspark. 00540-021-740	2009 Öffent. Beleuchtung, Mühlfeldg.+Schloßmühlg.	Gemeindestraßen	3,940%	EUR	01.01.2009 - 31.12.2034
15688 18	851000	BAWAG P.S.K. Bank f.Arbeit u.Wirtschaft u. Ö. Postspark. 00540-021-716	2009 ABA BA 06, Mühlfeldg.+Schloßmühlg.	Abwasserbeseitigung	3,940%	EUR	01.01.2009 - 31.12.2034
15688 19	850000	BAWAG P.S.K. Bank f.Arbeit u.Wirtschaft u. Ö. Postspark. 00540-021-694	2009 WVA, BA 03 Mühlfeldg.+Schloßmühlg., Buchenweg+Lindenweg	Wasserversorgung	3,940%	EUR	01.01.2009 - 31.12.2034
15688 21	850000	BAWAG P.S.K. Bank f.Arbeit u.Wirtschaft u. Ö. Postspark. 00540-035-083	2010 WVA BA 04, J.Haydng.,Mühlfeldg.,Buchen./Linden	Wasserversorgung	3,640%	EUR	01.01.2010 - 31.12.2035
15688 22	851000	BAWAG P.S.K. Bank f.Arbeit u.Wirtschaft u. Ö. Postspark. 00540-035-105	2010 ABA BA 08, J.Haydng.,Mühlfeldg.	Abwasserbeseitigung	3,640%	EUR	01.01.2010 - 31.12.2035
15688 23	612000	BAWAG P.S.K. Bank f.Arbeit u.Wirtschaft u. Ö. Postspark. 00540-035-091	2010 Straßenbau, J.Haydng.,Mühlfeldg.	Gemeindestraßen	3,640%	EUR	01.01.2010 - 31.12.2035
15688 24	853000	BAWAG P.S.K. Bank f.Arbeit u.Wirtschaft u. Ö. Postspark. 00540-035-113	2010 San. Linkegasse 12	Wohn- und Geschäftsgebäude	3,640%	EUR	01.01.2010 - 31.12.2025
15688 25	240300	BAWAG P.S.K. Bank f.Arbeit u.Wirtschaft u. Ö. Postspark. 00540-052-530	2013 Neubau Küche	Küche (f. KG und Hort)	4,090%	EUR	01.01.2013 - 31.12.2028
15688 26	853000	BAWAG P.S.K. Bank f.Arbeit u.Wirtschaft u. Ö. Postspark. 00540-052-549	Sanierung Linkegasse 8/1+2	Wohn- und Geschäftsgebäude	4,112%	EUR	01.01.2013 - 31.12.2028
15688 27	851000	BAWAG P.S.K. Bank f.Arbeit u.Wirtschaft u. Ö. Postspark. 00540-052-557	2013 ABA BA 09, Rathausg., Neubau PW Laxenburgerstr	Abwasserbeseitigung	4,090%	EUR	01.01.2013 - 31.12.2038
15688 28	164000	BAWAG P.S.K. Bank f.Arbeit u.Wirtschaft u. Ö. Postspark. 0005 4005 8814	2014 Fahrzeugankauf Feuerwehr	Förderung d.Brandbekämpfung und Brandverhütung	4,010%	EUR	01.01.2014 - 31.12.2024
15688 29	850000	BAWAG P.S.K. Bank f.Arbeit u.Wirtschaft u. Ö. Postspark. 0005 4005 8822	2014 WVA BA 07 Bründlgasse	Wasserversorgung	4,010%	EUR	01.01.2014 - 31.12.2024

1. Nachtragsvoranschlag 2023

Marktgemeinde Wiener Neudorf

Einzelnachweis über Finanzschulden und Schuldendienst (Anlage 6c)

Kontonummer Darlehensnr.	Darlehenshöhe Gesamt	Buchwert 31.12.2022	Zugang	Tilgung	Zinsen	Summe Schuldendienst	Schuldendienst- ersätze	Buchwert 31.12.2023	Netto Schuldendienst
15688 16	546 000,00	262 100,00		21 800,00	7 800,00	29 600,00		240 300,00	29 600,00
15688 17	100 000,00	48 000,00		4 000,00	1 400,00	5 400,00		44 000,00	5 400,00
15688 18	732 700,00	351 700,00		29 300,00	10 500,00	39 800,00		322 400,00	39 800,00
15688 19	434 000,00	208 300,00		17 400,00	6 200,00	23 600,00		190 900,00	23 600,00
15688 21	591 000,00	307 300,00		23 600,00	8 700,00	32 300,00		283 700,00	32 300,00
15688 22	867 000,00	450 800,00		34 700,00	12 700,00	47 400,00		416 100,00	47 400,00
15688 23	726 000,00	377 500,00		29 000,00	10 700,00	39 700,00		348 500,00	39 700,00
15688 24	600 000,00	128 000,00		41 800,00	3 300,00	45 100,00	23 700,00	86 200,00	21 400,00
15688 25	660 000,00	264 000,00		44 000,00	7 900,00	51 900,00		220 000,00	51 900,00
15688 26	410 000,00	169 500,00		26 100,00	5 000,00	31 100,00	11 300,00	143 400,00	19 800,00
15688 27	282 000,00	180 500,00		11 300,00	5 500,00	16 800,00		169 200,00	16 800,00
15688 28	250 000,00	50 000,00		25 000,00	1 300,00	26 300,00		25 000,00	26 300,00
15688 29	164 000,00	32 800,00		16 400,00	900,00	17 300,00		16 400,00	17 300,00

1. Nachtragsvoranschlag 2023

Einzelnachweis über Finanzschulden und Schuldendienst (Anlage 6c)

Marktgemeinde Wiener Neudorf

Kontonummer Darlehensnr.	Ansatz	Darlehensgeber/Staat Aktenzahl	Verwendungszweck Genehmigungsdatum/-vermerk	Beschluss-Datum	Zinssatz Zinsindikator	Währung	Laufzeit
15688 31	815000	BAWAG P.S.K. Bank f.Arbeit u.Wirtschaft u. Ö. Postspark. 0005 4005 8806	Generationenpark		4,010%	EUR	01.01.2014 - 31.12.2024
				Park- und Gartenanlagen	euribor6m		
15688 32	853000	BAWAG P.S.K. Bank f.Arbeit u.Wirtschaft u. Ö. Postspark. 0005 4005 8830	Sanierung Linkeg. 10		4,032%	EUR	01.01.2014 - 31.12.2029
				Wohn- und Geschäftsgebäude	euribor6m		
15688 33	612000	BAWAG P.S.K. Bank f.Arbeit u.Wirtschaft u. Ö. Postspark. 0005 4005 8857	2014 Straßenbau		4,010%	EUR	01.01.2014 - 31.12.2034
				Gemeindestraßen	euribor6m		
15688 34	851000	BAWAG P.S.K. Bank f.Arbeit u.Wirtschaft u. Ö. Postspark. 0005 4005 8865	2014 ABA BA 10, Linkegasse		4,010%	EUR	01.01.2014 - 31.12.2039
				Abwasserbeseitigung	euribor6m		
15688 35	240500	BAWAG P.S.K. Bank f.Arbeit u.Wirtschaft u. Ö. Postspark. 0005 4005 8849	Kindergarten Anningerpark 2014		4,010%	EUR	01.01.2014 - 31.12.2034
				Kindergarten Anningerpark	euribor6m		
15688 36	029000	BAWAG P.S.K. Bank f.Arbeit u.Wirtschaft u. Ö. Postspark. 0005 4008 2790	2019 Umbau u. Sanierung Rathaus		3,590%	EUR	01.01.2019 - 31.12.2039
				2019 Umbau u. Sanierung Rathaus	euribor6m		
15688 37	240500	BAWAG P.S.K. Bank f.Arbeit u.Wirtschaft u. Ö. Postspark. 0005 4008 2812	2019 Kiga Anninperpark-Erweiterung		3,590%	EUR	01.01.2019 - 31.12.2039
				2019 Erweiterung Kindergarten Anningerpark	euribor6m		
15688 38	240600	BAWAG P.S.K. Bank f.Arbeit u.Wirtschaft u. Ö. Postspark. 0005 4008 2804	2019 Kiga Anningerpark-Erweiterung Wichtelhaus		3,590%	EUR	01.01.2019 - 31.12.2039
				Kindergarten Anningerpark-Erweiterung Wichtelhaus	euribor6m		
15688 39	851000	BAWAG P.S.K. Bank f.Arbeit u.Wirtschaft u. Ö. Postspark. 0005 4008 2766	2019 ABA BA 13, BT3, Hauptstr., Europapl., Lindenw		3,590%	EUR	01.01.2019 - 31.12.2039
				2019 ABA BA 13, BT3, Hauptstr., Europapl., Lindenw	euribor6m		
15688 40	850000	BAWAG P.S.K. Bank f.Arbeit u.Wirtschaft u. Ö. Postspark. 0005 4008 2774	2019 WVA BA 11, Lindenweg		3,590%	EUR	01.01.2019 - 31.12.2039
				2019 WVA BA 11, Lindenweg	euribor6m		
15688 41	164000	BAWAG P.S.K. Bank f.Arbeit u.Wirtschaft u. Ö. Postspark. 005 4001 5708	2021 Neubau Feuerwehrhaus Teil 1, (2008 Infrastruktur KG)		3,940%	EUR	01.01.2022 - 30.09.2028
				2008 Neubau Feuerwehrhaus Teil 1	euribor6m		
15688 42	164000	BAWAG P.S.K. Bank f.Arbeit u.Wirtschaft u. Ö. Postspark. 005 4002 6076	2021 Neubau Feuerwehrhaus Teil 2, (2009 Infrastruktur KG)		3,940%	EUR	01.01.2022 - 30.09.2029
				2009 Neubau Feuerwehr Teil 2	euribor6m		
15688 43	211000	BAWAG P.S.K. Bank f.Arbeit u.Wirtschaft u. Ö. Postspark. 005 4003 5040	2021 Ausbau Volksschule Teil 1, (2010 Infrastruktur KG)		3,640%	EUR	01.01.2022 - 30.09.2035
				2010 Ausbau Volksschule Teil 1	euribor6m		

1. Nachtragsvoranschlag 2023

Marktgemeinde Wiener Neudorf

Einzelnachweis über Finanzschulden und Schuldendienst (Anlage 6c)

Kontonummer Darlehensnr.	Darlehenshöhe Gesamt	Buchwert 31.12.2022	Zugang	Tilgung	Zinsen	Summe Schuldendienst	Schuldendienst-ersätze	Buchwert 31.12.2023	Netto Schuldendienst
15688 31	350 000,00	70 000,00		35 000,00	1 800,00	36 800,00		35 000,00	36 800,00
15688 32	480 000,00	228 300,00		30 200,00	6 600,00	36 800,00	12 000,00	198 100,00	24 800,00
15688 33	472 000,00	283 200,00		23 600,00	8 500,00	32 100,00		259 600,00	32 100,00
15688 34	744 000,00	505 900,00		29 800,00	15 300,00	45 100,00		476 100,00	45 100,00
15688 35	1 630 000,00	978 000,00		81 500,00	29 400,00	110 900,00	32 700,00	896 500,00	78 200,00
15688 36	442 700,00	376 300,00		22 100,00	10 100,00	32 200,00	1 500,00	354 200,00	30 700,00
15688 37	372 500,00	316 600,00		18 600,00	8 900,00	27 500,00	11 100,00	298 000,00	16 400,00
15688 38	372 500,00	316 600,00		18 600,00	8 900,00	27 500,00	11 100,00	298 000,00	16 400,00
15688 39	86 800,00	73 800,00		4 300,00	2 100,00	6 400,00		69 500,00	6 400,00
15688 40	170 000,00	144 500,00		8 500,00	4 100,00	12 600,00		136 000,00	12 600,00
15688 41	1 421 100,00	1 218 100,00		203 000,00	34 800,00	237 800,00	200,00	1 015 100,00	237 600,00
15688 42	300 000,00	262 500,00		37 500,00	7 600,00	45 100,00		225 000,00	45 100,00
15688 43	1 133 800,00	1 052 800,00		81 000,00	29 300,00	110 300,00	10 400,00	971 800,00	99 900,00

1. Nachtragsvoranschlag 2023

Einzelnachweis über Finanzschulden und Schuldendienst (Anlage 6c)

Marktgemeinde Wiener Neudorf

Kontonummer Darlehensnr.	Ansatz	Darlehensgeber/Staat Aktenzahl	Verwendungszweck Genehmigungsdatum/-vermerk	Beschluss- Datum	Zinssatz Zinsindikator	Währung	Laufzeit
15688 44	211000	BAWAG P.S.K. Bank f.Arbeit u.Wirtschaft u. Ö. Postspark. 005 4004 4228	2021 Ausbau Volksschule Teil 2, (2011 Infrastruktur KG)	2011 Ausbau Volksschule Teil 2	3,940% euribor6m	EUR	01.01.2022 - 30.09.2036
32256 2	853000	Erste Bank der österreichischen Sparkassen AG/AT 293 5183 3512	San. Linkeg. 16	Wohn- und Geschäftsgebäude	0,150% FIX verzinst	EUR	01.01.2016 - 31.12.2031
32256 3	612000	Erste Bank der österreichischen Sparkassen AG/AT 293 5183 3513	2017 Radwege	Radwege	0,270% FIX verzinst	EUR	01.01.2017 - 31.12.2037
32256 4	029000	Erste Bank der österreichischen Sparkassen AG/AT 293 5183 3514	2021 Vorplatz Rathaus (2019 VB Umschuldung)	2021 Vorplatz Rathaus (2019 VB Umschuldung)	0,220% FIX verzinst	EUR	01.01.2022 - 31.12.2039
32256 5	612000	Erste Bank der österreichischen Sparkassen AG/AT 293 5183 3517	2022 Straßenbau Platzgestaltung Kirche, Eumigweg, , Grillparzerstraße, Schloßmühlgasse, Laxenburgerstr	2022 Straßenbau	2,658% euribor6m	EUR	01.01.2022 - 31.12.2042
32256 6	263000	Erste Bank der österreichischen Sparkassen AG/AT 293 5183 3515	2022 Sanierung Sporthalle	2022 Sanierung Sporthalle	2,658% euribor6m	EUR	01.01.2022 - 31.12.2042
32256 7	262000	Erste Bank der österreichischen Sparkassen AG/AT 293 5183 3518	2022 Stockschützen	2022 Stockschützen	2,658% euribor6m	EUR	01.01.2022 - 31.12.2042
32256 12	817000	Erste Bank der österreichischen Sparkassen AG/AT 293 5183 3507	2023 Gestaltung Friedhof	2023 Gestaltung Friedhof	3,650% euribor6m	EUR	01.01.2023 - 31.12.2043

1.4.2. ... von Finanzunternehmen im Ausland

1.5. ... von Sonstigen

Zwischensumme

2. Finanzschulden für den laufenden Aufwand

2.1. ... von Trägern des öffentlichen Rechts

2.1.1. ... von Bund, Bundesfonds, Bundeskammern

2.1.2. ... von Ländern, Landesfonds, Landeskammern

2.1.3. ... von Gemeinden, Gemeindeverbänden, Gemeindefonds

2.1.4. ... von Sozialversicherungsträgern

2.1.5. ... von sonstigen Trägern des öffentlichen Rechts

2.2. ... von Beteiligungen der Gebietskörperschaft (ohne Finanzunternehmungen)

1. Nachtragsvoranschlag 2023

Marktgemeinde Wiener Neudorf

Einzelnachweis über Finanzschulden und Schuldendienst (Anlage 6c)

Kontonummer Darlehensnr.	Darlehenshöhe Gesamt	Buchwert 31.12.2022	Zugang	Tilgung	Zinsen	Summe Schuldendienst	Schuldendienst-ersätze	Buchwert 31.12.2023	Netto Schuldendienst
15688 44	166 800,00	155 700,00		11 100,00	4 600,00	15 700,00		144 600,00	15 700,00
32256 2	475 000,00	291 800,00		32 200,00	400,00	32 600,00	26 200,00	259 600,00	6 400,00
32256 3	270 000,00	202 500,00		13 500,00	500,00	14 000,00		189 000,00	14 000,00
32256 4	540 000,00	510 000,00		30 000,00	1 100,00	31 100,00		480 000,00	31 100,00
32256 5	1 435 000,00	1 435 000,00		71 800,00	50 300,00	122 100,00		1 363 200,00	122 100,00
32256 6	3 000 000,00	3 000 000,00		150 000,00	105 100,00	255 100,00		2 850 000,00	255 100,00
32256 7	200 000,00	200 000,00		10 000,00	7 000,00	17 000,00		190 000,00	17 000,00
32256 12	550 000,00		550 000,00					550 000,00	
		31 420 800,00	1 116 000,00	2 759 000,00	930 400,00	3 689 400,00	234 200,00	29 777 800,00	3 455 200,00

Kontonummer Darlehensnr.	Ansatz	Darlehensgeber/Staat Aktenzahl	Verwendungszweck Genehmigungsdatum/-vermerk	Beschluss- Datum	Zinssatz Zinsindikator	Währung	Laufzeit
2.3. ... von Unternehmen (ohne Beteiligungen und ohne Finanzunternehmungen)							
2.4. ... von Finanzunternehmen							
2.4.1. ... von Finanzunternehmen im Inland							
5513 11	853000	Hypo Noe Landesbank für NÖ u. Wien AG/AT 46640 4209	2021 Sanierung Tiefgarage Laxenburgerstr./Parkstr.	2021 Sanierung Tiefgarage Laxenburgerstr./Parkstr.	2,706% euribor6m	EUR	01.01.2021 - 31.12.2041
5513 12	851000	Hypo Noe Landesbank für NÖ u. Wien AG/AT 46640 4306	2021 ABA BA 14 Europaplatz, Eumigweg, Augasse	2021 ABA Europaplatz, Eumigweg, Augasse	2,706% euribor6m	EUR	01.01.2021 - 31.12.2041
5513 13	850000	Hypo Noe Landesbank für NÖ u. Wien AG/AT 46640 4101	2021 WVA BA 13 Eumigw.,Eurpapl., Rathausg./Rathauspl.;Ring Europapl./Eumigw./H-RH;	2021 Eumigw.,Eurpapl.,Ring Europapl./Eumigw./H-RH;	2,706% euribor6m	EUR	01.01.2021 - 31.12.2041
5513 18	850000	Hypo Noe Landesbank für NÖ u. Wien AG/AT 46643 9401	2022 WVA BA 13 Eumigweg bis Schloßmühlg., Garteng., WVA BA 14 Laxenburgerstraße	2022 WVA	2,975% euribor6m	EUR	01.01.2022 - 31.12.2042
10007 2	851000	Raiffeisen Regionalbank Mödling eGen mbH/AT 1072 9754	2020 ABA BA 14 Eumigweg von Hauptstr.bis FZZ, Inliner- San. Schadensklasse 4+5	2020 ABA Europaplatz	2,890% euribor6m	EUR	01.01.2020 - 31.12.2040
10007 3	850000	Raiffeisen Regionalbank Mödling eGen mbH/AT 1072 9770	2020 WVA BA 12, Laxenburgerstraße San. Ostteil, Eumigweg von Hauptstr. bis FZZ	2020 WVA Laxenburgerstr., Eumigweg Süd	2,890% euribor6m	EUR	01.01.2020 - 31.12.2040
32256 8	851000	Erste Bank der österreichischen Sparkassen AG/AT 293 5183 3501	2022 ABA BA 15 Grillparzerstraße, Schlossmühlgasse, ABA BA 16 Druckleitung Lindenweg	2022 ABA	2,658% euribor6m	EUR	01.01.2022 - 31.12.2042
32256 9	850000	Erste Bank der österreichischen Sparkassen AG/AT 293 5183 3516	2022 WVA BA 14 Grillparzerstraße, Schlossmühlg., WVA Freizeitzentrum	2022 WVA	2,658% euribor6m	EUR	01.01.2022 - 31.12.2042
32256 10	852000	Erste Bank der österreichischen Sparkassen AG/AT 293 5183 3520	2023 Abfallwirtschaftszentrum	2023 Abfallwirtschaftszentrum	3,650% euribor6m	EUR	01.01.2023 - 31.12.2043
32256 11	850000	Erste Bank der österreichischen Sparkassen AG/AT 293 5183 3519	2023 WVA Schillerstraße, FZZ	2023 WVA Schillerstraße, FZZ	3,650% euribor6m	EUR	01.01.2023 - 31.12.2043
2.4.2. ... von Finanzunternehmen im Ausland							

1. Nachtragsvoranschlag 2023

Einzelnachweis über Finanzschulden und Schuldendienst (Anlage 6c)

Marktgemeinde Wiener Neudorf

Kontonummer Darlehensnr.	Darlehenshöhe Gesamt	Buchwert 31.12.2022	Zugang	Tilgung	Zinsen	Summe Schuldendienst	Schuldendienst- ersätze	Buchwert 31.12.2023	Netto Schuldendienst
5513 11	400 000,00	380 000,00		20 000,00	13 300,00	33 300,00		360 000,00	33 300,00
5513 12	422 300,00	401 200,00		21 100,00	14 000,00	35 100,00		380 100,00	35 100,00
5513 13	387 500,00	368 100,00		19 400,00	12 900,00	32 300,00		348 700,00	32 300,00
5513 18	555 000,00	555 000,00		31 700,00	21 900,00	53 600,00		523 300,00	53 600,00
10007 2	223 100,00	200 800,00		11 200,00	7 000,00	18 200,00		189 600,00	18 200,00
10007 3	346 700,00	312 000,00		17 300,00	10 900,00	28 200,00		294 700,00	28 200,00
32256 8	939 000,00	939 000,00		51 500,00	36 100,00	87 600,00		887 500,00	87 600,00
32256 9	634 900,00	634 900,00		31 700,00	22 200,00	53 900,00		603 200,00	53 900,00
32256 10	370 000,00		370 000,00					370 000,00	
32256 11	284 300,00		284 300,00					284 300,00	

Kontonummer Darlehensnr.	Ansatz	Darlehensgeber/Staat Aktenzahl	Verwendungszweck Genehmigungsdatum/-vermerk	Beschluss- Datum	Zinssatz Zinsindikator	Währung	Laufzeit
-----------------------------	--------	-----------------------------------	--	---------------------	---------------------------	---------	----------

2.5. ... von Sonstigen

Zwischensumme

SUMME (1 und 2)

Davon ohne A85-89

Davon A85-89

1. Nachtragsvoranschlag 2023

Einzelnachweis über Finanzschulden und Schuldendienst (Anlage 6c)

Marktgemeinde Wiener Neudorf

Kontonummer Darlehensnr.	Darlehenshöhe Gesamt	Buchwert 31.12.2022	Zugang	Tilgung	Zinsen	Summe Schuldendienst	Schuldendienst- ersätze	Buchwert 31.12.2023	Netto Schuldendienst
		3 791 000,00	654 300,00	203 900,00	138 300,00	342 200,00	0,00	4 241 400,00	342 200,00
		35 211 800,00	1 770 300,00	2 962 900,00	1 068 700,00	4 031 600,00	234 200,00	34 019 200,00	3 797 400,00
		23 671 500,00	1 116 000,00	1 906 700,00	728 800,00	2 635 500,00	123 200,00	22 880 800,00	2 512 300,00
		11 540 300,00	654 300,00	1 056 200,00	339 900,00	1 396 100,00	111 000,00	11 138 400,00	1 285 100,00

Leasingspiegel (Anlage 6i)

1. Nachtragsvoranschlag 2023

Leasingspiegel (Anlage 6i)

Marktgemeinde Wiener Neudorf

Finanzierungsleasing

Ansatz- oder Projektbezeichnung	Anschaffungskosten	Buchwert 31.12.2022	Buchwert 31.12.2023	Summe ausstehender Mindestleasing- zahlungen	Laufzeit	Restlaufzeit in Jahren
kleine Kehrmaschine CityCat 2020 (820000)	130 200,00	6 200,00			01.01.2018 - 31.03.2023	0,24
Summe	130 200,00	6 200,00	0,00	0,00		

Wirtschaftliche Unternehmungen, Betriebe, betriebsähnliche Einrichtungen gem. § 1 Abs. 2

Summe	0,00	0,00	0,00	0,00		
--------------	-------------	-------------	-------------	-------------	--	--

Operating Leasing

Ansatz- oder Projektbezeichnung	Laufzeit Grundmietzeit in Jahren	Gesamtkosten	Einmalkauti- on	Leasingentgelt (ohne laufender Kauti- on)	Laufende Kauti- on	Restlaufzeit in Jahren	Kumulierte Restzahlungen
Summe		0,00	0,00	0,00	0,00		0,00

Wirtschaftliche Unternehmungen, Betriebe, betriebsähnliche Einrichtungen gem. § 1 Abs. 2

Summe		0,00	0,00	0,00	0,00		0,00
--------------	--	-------------	-------------	-------------	-------------	--	-------------

Nachweis über Haushaltsrücklagen und
Zahlungsmittelreserven (Anlage 6b)

1. Nachtragsvoranschlag 2023

Marktgemeinde Wiener Neudorf

Nachweis über Haushaltsrücklagen und Zahlungsmittelreserven (Anlage 6b)

Haushaltsrücklagen		Rücklagenstand			Rücklagenstand	Zahlungsmittelreserven	
Nr.	Verwendungszweck	31.12.2022	Zuführungen	Entnahmen	31.12.2023	Stand aktuell	Konto-/Sparbuchnummer
8/9990934/00027	Erneuerungsrücklage ABA 2020	127 500,00	3 800,00	131 300,00	0,00	127 500,00	ZW 709 294709
8/9990934/00029	Erneuerungsrücklage ABA 2021	127 500,00	3 800,00	55 500,00	75 800,00	127 500,00	ZW 711 294711
8/9990934/00030	Erneuerungsrücklage WVA 2022	112 400,00	3 300,00	115 700,00	0,00	112 400,00	ZW 712 294712
8/9990934/00031	Erneuerungsrücklage ABA 2022	127 500,00			127 500,00	127 500,00	ZW 713 294713
8/9990934/00032	Erneuerungsrücklage WVA 2023	0,00	112 400,00		112 400,00		ZW 714 294714
8/9990934/00033	Erneuerungsrücklage ABA 2023	0,00	127 500,00		127 500,00		ZW 715 294715
Zweckgebundene Haushaltsrücklagen		494 900,00	250 800,00	302 500,00	443 200,00	494 900,00	
Gesamtsummen		494 900,00	250 800,00	302 500,00	443 200,00	494 900,00	

Personaldaten iSd ÖStp (Anlage 4)

1. Nachtragsvoranschlag 2023

Marktgemeinde Wiener Neudorf

Personaldaten iSd ÖStp (Anlage 4)

Gruppe 1 - gesamt	Dienstverhältnis zu Gemeinde, dienstleistend in einer Dienststelle, bezahlt aus dem Budget		Personalaufwendungen, Aktive, betriebsmäßige Darstellung exklusive Ausgliederungen				
	Köpfe	VBÄ	davon melden Gemeinden optional				gesamt
Bezüge (L und G: Unterklasse 50-55)			Nebengebühren (L und G: Gruppen 564-569)	Dienstgeberbeiträge (L und G: Unterklasse 58)	Weitere Aufwendungen	Kontenklasse 5	
BeamtInnen			0,00				
Vertragsbedienstete	221,00	189,34	8 797 100,00				
KV-Bedienstete (Kollektivvertrag)			222 500,00				
Summe	221,00	189,34	9 019 600,00	9 100,00	2 256 700,00	317 100,00	11 602 500,00
darunter (Teilmengen der Gruppe 1)							
MusikschullehrerInnen							
KindergärtnerInnen und							
Bedienstete nicht-ausgliederter Krankenanstalten							
Gruppe 1a - Ausbildungsverhältnisse (insb. Lehrlinge)							

Gruppe 2 - gesamt	Dienstverhältnis zur Gemeinde, dienstleistend bei sonstigem Rechtsträger, bezahlt aus dem Budget		Personalaufwendungen, Aktive, Ausgliederter				
	Köpfe	VBÄ	davon melden Gemeinden optional				gesamt
Bezüge (L und G: Unterklasse 50-55)			Nebengebühren (L und G: Gruppen 564-569)	Dienstgeberbeiträge (L und G: Unterklasse 58)	Weitere Aufwendungen	Kontenklasse 5	
BeamtInnen							
Vertragsbedienstete							
Summe	0,00	0,00					

1. Nachtragsvoranschlag 2023

Marktgemeinde Wiener Neudorf

Personaldaten iSd ÖStp (Anlage 4)

BeamtInnen-PensionistInnen zum 31.12.2023			
	Anzahl	Ø-Pensionshöhe / Mt. ¹⁾	
RuhegenussbezieherInnen			
Hinterbliebene ²⁾			
Neue RuhegenussbezieherInnen im Bezugsjahr 2023			
	Anzahl	Ø-Pensionsantrittsalter	Ø-Pensionshöhe / Mt. ¹⁾
Alterspension ³⁾			
Dienstunfähigkeit ⁴⁾			
vorzeitige Pensionierung mit Abschlag ⁵⁾			
vorzeitige Pensionierung ohne Abschlag ⁶⁾			
Pensionierungen gesamt	0,0	0,0	0,0
1) Durchschnittspension im Dezember laut Personalstatistik-Festlegungen ohne Sonderzahlungen, ohne Pflegegeld und ohne sonstige Transferleistungen; brutto 2) Witwen-, Witwer-, Waisenversorgungsbezüge und vergleichbare Leistungen 3) Ruhebezüge aufgrund einer Ruhestandsversetzung durch Erklärung iSd § 15 iVm § 236c Abs. 1 BDG 1979, eines Übertritts in den Ruhestand oder einer vergleichbaren Regelung 4) Ruhebezüge aufgrund einer Ruhestandsversetzung wegen dauernder Dienstunfähigkeit 5) Ruhebezüge aufgrund einer Ruhestandsversetzung vor dem Mindestalter für eine Ruhestandsversetzung durch Erklärung iSd Z 3, die eine Minderung der Bemessungsgrundlage bewirkt (z.B. § 207n BDG 1979) 6) Ruhebezüge aufgrund einer Ruhestandsversetzung vor dem Mindestalter für eine Ruhestandsversetzung durch Erklärung iSd Z 3, die keine Minderung der Bemessungsgrundlage bewirkt (z.B. § 207n BDG 1979)			
Pensionsausgaben für das Bezugsjahr 2023			
Summe	25 500,00		

Dienstpostenplan
- interne Anlage b

Dienstpostenplan für NVA 2023

DZW	Bezeichnung des Dienstzweiges	Anzahl	Einstufung	Funktionsverwendung			
				Anzahl	FGrp.	Bezeichnung	Pzlg
Amtsleitung							
45	Rechtskundiger Verwaltungsdienst	1	7	1	11	Amtsleitung	ja
71	Verwaltungsfachdienst	1	5			EDV-Leitung	
71	Verwaltungsfachdienst	2	5			EDV	
71	Verwaltungsfachdienst	4	5				
71	Verwaltungsfachdienst (30 Wostd.)	1	5				
2	Facharbeiter (Sicherheit)	1	5				
Personal und Bildungseinrichtungen (Rathaus)							
56	Gehobener Verwaltungsdienst	1	6	1	8	Abteilungsleitung	ja
Personalverwaltung (Rathaus)							
71	Verwaltungsfachdienst	2	5				
71	Verwaltungsfachdienst ab 08/2023	1					
	Verwaltungsassistent/in bis 07/2023	1	Lehrling				
Bürgerservice (Rathaus)							
56	Gehobener Verwaltungsdienst	1	6	1	8	Abteilungsleitung	ja
71	Verwaltungsfachdienst	5	5				
71	Verwaltungsfachdienst (35 Wostd.)	1	5				
71	Verwaltungsfachdienst (25 Wostd.)	2	5				
71	Verwaltungsfachdienst (24 Wostd.)	1	5				
15	Hilfsdienst mit einschlägigen Vorkenntnissen	1	3				
	Freie Dienstverträge (Hausreinigung)	1					
Bau-, Verkehrs- und Umweltamt (Rathaus)							
56	Gehobener Verwaltungsdienst	1	6	1	8	Abteilungsleitung	ja
46	Gehobener Bau-, Vermessungs- und technischer Dienst	3	6				
46/71	Gehobener Bau-, Vermessungs- u. techn. Dienst / Verwaltungsfachdienst	1	5/6				
71	Verwaltungsfachdienst	2	5				
Finanzverwaltung (Rathaus)							
54	Rechnungs- Buchhaltungsdienst	1	6	1	8	Abteilungsleitung	ja
71	Verwaltungsfachdienst	6	5				
Feuerwehr							
10	Kraftwagenlenker o. L. bis 04/2022	1	4				
2	Facharbeiter	2	5				
2	Facharbeiter (20 Wostd.)	1	5				

Dienstpostenplan für NVA 2023

DZW	Bezeichnung des Dienstzweiges	Anzahl	Einstufung	Funktionsverwendung			
				Anzahl	FGrp.	Bezeichnung	Pzlg
Volksschule							
107	Kindergarten- und Horterzieherdienst (30 Wostd.)	4	klk				
107	Kindergarten- und Horterzieherdienst (18 Wostd.)	1	klk				
12	Kindergartenhilfsdienst (36,5 Wostd.)	1	3				
12	Kindergartenhilfsdienst (19 Wostd.)	1	3				
12	Kindergartenhilfsdienst (20 Wostd.)	1	3				
12	Kindergartenhilfsdienst (21 Wostd.)	1	3				
12	Kindergartenhilfsdienst (30 Wostd.)	1	3				
12	Kindergartenhilfsdienst (39 Wostd.)	1	3				
7	Schulwart mit Zusatzverwendung	1	4				
15	Hilfsdienst mit einschlägigen Vorkenntnissen	2	2				
15	Hilfsdienst mit einschlägigen Vorkenntnissen bis 03/2023	1	2				
Kindergarten Europaplatz							
107	Kindergarten-und Horterzieherdienst (5 Wostd.)	1	klk				
12	Kindergartenhilfsdienst	4	3				
12	Kindergartenhilfsdienst ab 04/2023	1	3				
12	Kindergartenhilfsdienst (35 Wostd.)	1	3				
12	Kindergartenhilfsdienst (30 Wostd.)	2	3				
12	Kindergartenhilfsdienst (25 Wostd.)	2	3				
12	Kindergartenhilfsdienst (20 Wostd.)	1	3				
12	Kindergartenhilfsdienst (6,5 Wostd.) Springer/in	4	3				
12	Kindergartenhilfsdienst (3,3 Wostd.) Springer/in	1	3				
Kindergarten Reisenbauer Ring							
107	Kindergarten-und Horterzieherdienst (5 Wostd.)	1	klk				
12	Kindergartenhilfsdienst	8	3				
12	Kindergartenhilfsdienst ab 04/2023	1	3				
12	Kindergartenhilfsdienst (30 Wostd.)	1	3				
12	Kindergartenhilfsdienst (6,5 Wostd.) Springer/in	4	3				
12	Kindergartenhilfsdienst (3,3 Wostd.) Springer/in	1	3				
Kindergarten Anningerpark							
12	Kindergartenhilfsdienst	8	3				
12	Kindergartenhilfsdienst ab 04/2023	1	3				
12	Kindergartenhilfsdienst (20 Wostd.)	1	3				
12	Kindergartenhilfsdienst (25 Wostd.)	2	3				
12	Kindergartenhilfsdienst (6,5 Wostd.) Springer/in	4	3				
12	Kindergartenhilfsdienst (3,3 Wostd.) Springer/in	1	3				

Dienstpostenplan für NVA 2023

DZW	Bezeichnung des Dienstzweiges	Anzahl	Einstufung	Funktionsverwendung			
				Anzahl	FGp.	Bezeichnung	Pzlg
Wichelhaus							
12	Kindergartenhilfsdienst	10	3	1		Wichelhausleitung	
12	Kindergartenhilfsdienst (30 Wostd.)	1	3				
12	Kindergartenhilfsdienst (20 Wostd.)	1	3				
12	Kindergartenhilfsdienst (6,5 Wostd.) Springer/in	4	3				
12	Kindergartenhilfsdienst (3,3 Wostd.) Springer/in	1	3				
Hort Europaplatz							
107	Kindergarten- und Horterzieherdienst	3	klk	1		Hortleitung	
107	Kindergarten- und Horterzieherdienst (30 Wostd.)	2	klk				
12	Kindergartenhilfsdienst	5	3				
12	Kindergartenhilfsdienst (20 Wostd.)	1	3				
12	Kindergartenhilfsdienst (19 Wostd.)	1	3				
12	Kindergartenhilfsdienst (18 Wostd.)	1	3				
12	Kindergartenhilfsdienst (6,5 Wostd.) Springer/in	4	3				
12	Kindergartenhilfsdienst (3,3 Wostd.) Springer/in	1	3				
Hort Rathauspark							
107	Kindergarten- und Horterzieherdienst	3	klk	1		Hortleitung	
107	Kindergarten- und Horterzieherdienst (35 Wostd.)	1	klk				
107	Kindergarten- und Horterzieherdienst (30-35 Wostd.)	1	klk				
107	Kindergarten- und Horterzieherdienst (30-35 Wostd.) ab 09/2023	1	klk				
12	Kindergartenhilfsdienst	5	3				
12	Kindergartenhilfsdienst ab 09/2023	1	3				
12	Kindergartenhilfsdienst (30 Wostd.)	1	3				
12	Kindergartenhilfsdienst (6,5 Wostd.) Springer/in	4	3				
12	Kindergartenhilfsdienst (3,3 Wostd.) Springer/in	1	3				
Jugendhaus							
48/49	Gehobener Erzieherdienst/Fürsorgedienst ab 09/2023	1	6				
Küche für Kindergärten und Horte							
2	Facharbeiter	1	5				
15	Hilfsdienst mit einschlägigen Vorkenntnissen	4	2				
Volksbücherei							
76	Mittlerer Dienst an Archiven,... bis 07/2023 (21 Wostd.) ab 08/2023 (7 Wostd.)	1	4				
76	Mittlerer Dienst an Archiven, Bibliotheken, Museen + Samml. (17 Wostd.)	2	4				
76	Mittlerer Dienst an Archiven, Bibliotheken, Museen + Samml. (15 Wostd.)	1	4				
Musikschule							
99a	Musikschullehrer	1	I 2a1	1		Musikschuldirektor	
108	Musikschullehrer	30	ms1 - ms4				

Dienstpostenplan für NVA 2023

DZW	Bezeichnung des Dienstzweiges	Anzahl	Einstufung	Funktionsverwendung			
				Anzahl	FGp.	Bezeichnung	Pzlg
Veranstaltungs- und Kulturzentrum / Sporthalle							
2	Facharbeiter	10	5	1	7	Abteilungsleitung	ja
15	Hilfsdienst mit einschlägigen Vorkenntnissen (32 Wostd.)	1	2				
15	Hilfsdienst mit einschlägigen Vorkenntnissen (24 Wostd.) bis 02/2023	1	2				
2	Facharbeiter Saisonkraft (8 Monate)	1	5				
Reinigungsdienst							
15	Hilfsdienst mit einschlägigen Vorkenntnissen	3	2				
15	Hilfsdienst mit einschlägigen Vorkenntnissen bis 02/2023	1					
15	Hilfsdienst mit einschlägigen Vorkenntnissen (25 Wostd.)	1	2				
Zustelldienst Essen auf Räder							
79	Fürsorgehilfsdienst (20 Wostd.)	2	4				
Wirtschaftshof							
2	Facharbeiter	22	5	1	7	Abteilungsleitung	ja
2	Facharbeiter (6 Monate)	1	5				
71	Verwaltungsfachdienst	1	5				
71	Verwaltungsfachdienst (26 Wostd.)	1	5				
2	Facharbeiter Saisonkraft WH (9 Monate)	3	5				
2	Facharbeiter Saisonkraft WH (7 Monate)	2	5				
2	Facharbeiter Saisonkraft Teich (8 Monate)	1	5				
2	Facharbeiter Teich (6 Monate)	1	5				
2	Facharbeiter (19 Wostd.)	1	5				
Friedhof							
2	Facharbeiter	2	5				
Wasserversorgung							
2	Facharbeiter	2	5				
Gemeindearzt							
	Gemeindeärztin	1					

Nachweis über hausinterne Vergütungen (Anlage 6f)

1. Nachtragsvoranschlag 2023

Marktgemeinde Wiener Neudorf

Nachweis über haushaltinterne Vergütungen (Anlage 6f)

Gruppenebene		Erträge	Aufwendungen
0	Vertretungskörper und allgemeine Verwaltung	0,00	0,00
1	Öffentliche Ordnung und Sicherheit	0,00	0,00
2	Unterricht, Erziehung, Sport und Wissenschaft	712 800,00	712 800,00
3	Kunst, Kultur und Kultus	0,00	0,00
4	Soziale Wohlfahrt und Wohnbauförderung	0,00	0,00
5	Gesundheit	0,00	0,00
6	Straßen- und Wasserbau, Verkehr	0,00	0,00
7	Wirtschaftsförderung	0,00	0,00
8	Dienstleistungen	0,00	0,00
9	Finanzwirtschaft	0,00	0,00
Summe		712 800,00	712 800,00

Nachweis über Transferzahlungen (Anlage 6a)

1. Nachtragsvoranschlag 2023

Marktgemeinde Wiener Neudorf

Nachweis über Transferzahlungen (Anlage 6a)

Haushaltskonto	Bezeichnung Ansatz	Bezeichnung Post	Summe Einzahlungen	Summe Auszahlungen
Transferzahlungen von/an Bund, Bundesfonds, Bundeskammern				
Gesamtsumme Transferzahlungen von/an Bund, Bundesfonds, Bundeskammern			10 003 500,00	0,00
Summe Kapitaltransfers			0,00	0,00
Summe Laufende Transfers			10 003 500,00	0,00
2/029000+861000	Amtsgebäude	Zuschüsse Land Sanierung Rathaus	3 300,00	
2/164000+861000	Förderung d.Brandbekämpfung und Brandverhütung	Transfers von Ländern, Landesfonds und Landeskammern	200,00	
2/170000+861000	Allgemeine Angelegenheiten	Vergütung Dienstentgang Corona-Krise	2 500,00	
2/211000+861000	Volksschule	Annuitätenzuschuss Löwengang	5 300,00	
2/211000+861010	Volksschule	Annuitätenzuschuss Zubau Volksschule	54 400,00	
2/211000+861020	Volksschule	Annuitätenzuschuss Ausbau Volksschule	10 400,00	
2/211010+861000	Ganztagsschule	Transferzahlung Personal	36 000,00	
2/211010+863000	Ganztagsschule	Förderung AMS	1 800,00	
2/240000+861000	Kindergarten Europaplatz	Annuitätenzuschuss 2. Bewegungsraum	9 700,00	
2/240000+861010	Kindergarten Europaplatz	Zuschuss NÖ Schul-u.KG-Fonds Zubau 5. Gruppe KG-Eu	300,00	
2/240000+863000	Kindergarten Europaplatz	Förderung AMS	24 500,00	
2/240200+863000	Kindergarten Reisenbauerring	Förderung AMS	2 300,00	
2/240500+861000	Kindergarten Anningerpark	Annuitätenzuschuss KG-Anningerpark	32 700,00	
2/240500+861010	Kindergarten Anningerpark	Annuitätenzuschuss Erweiterung KG-Anningerpark	11 100,00	
2/240500+863000	Kindergarten Anningerpark	Förderung AMS	300,00	
2/240600+861000	Wichelhaus	Förderung Land	102 400,00	
2/240600+861010	Wichelhaus	Annuitätenzuschuss Erweiterung KG-Anningerpark/WiHa	11 100,00	
2/240600+863000	Wichelhaus	Förderung AMS	300,00	
2/263000+863000	Sportbetrieb Freizeitzentrum	Förderung AMS	7 200,00	
2/320000+863000	Musikschule	Förderung AMS	12 000,00	
2/363000+861000	Altstadterhaltung u. Ortsbildpflege	Förderung Dorf-u.Stadterneuerung	14 000,00	
2/381030+863000	Veranstaltungs- und Kulturzentrum	Förderung AMS	4 700,00	
2/423000+861000	Essen auf Rädern	Transfers von Ländern, Landesfonds und Landeskammern	10 000,00	
2/429000+861000	Sonstige Einrichtungen u. Maßnahmen	Förderung Land Sammeltaxi	20 000,00	
2/925000+859400	Ertragsanteile an gem. Bundesabgabe	Abg.Ertrag/Bev.Schlüssel (inkl. Kest)	9 627 000,00	
Transferzahlungen von/an Länder, Landesfonds, Landeskammern				
Gesamtsumme Transferzahlungen von/an Länder, Landesfonds, Landeskammern			746 700,00	8 681 800,00
Summe Kapitaltransfers			0,00	0,00
Summe Laufende Transfers			746 700,00	8 681 800,00
2/240200+862000	Kindergarten Reisenbauerring	Zusch.NÖ Schul-u.KG-Fonds,Zubau RBR	500,00	
2/250000+816000	Hort Europaplatz	Ersatz f. Entlohnung d. Helferinnen	29 000,00	
2/250100+816000	Hort Rathauspark	Ersatz f.Entlohnung d.Helferinnen	28 000,00	
2/262000+871000	Stockschützen	Landesförderung	24 000,00	
2/262030+871000	Paddeltennis	Landesbeitrag	12 000,00	

1. Nachtragsvoranschlag 2023

Marktgemeinde Wiener Neudorf

Nachweis über Transferzahlungen (Anlage 6a)

Haushaltskonto	Bezeichnung Ansatz	Bezeichnung Post	Summe Einzahlungen	Summe Auszahlungen
Transferzahlungen von/an Länder, Landesfonds, Landeskammern				
Gesamtsumme Transferzahlungen von/an Länder, Landesfonds, Landeskammern			746 700,00	8 681 800,00
Summe Kapitaltransfers			0,00	0,00
Summe Laufende Transfers			746 700,00	8 681 800,00
2/320000+871000	Musikschule	Landesbeitrag	192 200,00	
2/853000+861000	Wohn- und Geschäftsgebäude	Zuschüsse d.Landes f. Wohnhaussanierung	111 000,00	
6/522010+871000	Photovoltaikanlagen	Landesbeitrag	250 000,00	
6/850000+871000	Wasserversorgung	Landesbeitrag	100 000,00	
1/211010-751000	Ganztagsschule	Transferzahlung Personal		15 000,00
1/419000-751000	Sonstige Einrichtungen u. Maßnahmen gte n.d. Opferfürsorgegesetz	Wohnsitzgde.Bei.r.Sozialhilfegesetz		71 000,00
1/419000-751100	Sonstige Einrichtungen u. Maßnahmen gte n.d. Opferfürsorgegesetz	Sozialhilfeumlage		3 494 000,00
1/439000-751000	Sonstige Einrichtungen u. Maßnahmen	Jugendwohlfahrtsumlage		667 000,00
1/510000-751000	Medizinische Bereichsversorgung	Beitrag an Pensionsvb.		36 700,00
1/562000-752000	Beitr.d.Gemeinden z.Krankenanst.Spr engel	Sprengelbeitrag NÖ. Krankenanstalten		4 398 000,00
1/562100-752000	Beitr.d.Gde.zum Krankenanstaltenspr engel	Verwaltungsaufwand		100,00
Transferzahlungen von/an Gemeinden, Gemeindeverbände, Gemeindefonds				
Gesamtsumme Transferzahlungen von/an Gemeinden, Gemeindeverbände, Gemeindefonds			0,00	575 500,00
Summe Kapitaltransfers			0,00	0,00
Summe Laufende Transfers			0,00	575 500,00
1/010000-752000	Gemeindeamt	Beitrag an Gemeindeverbände		40 000,00
1/022000-729000	Standesamt	Standesamtskosten		72 900,00
1/212000-752000	Mittelschule Mödling	Beitrag an Schulgemeindeverband		357 900,00
1/213000-752000	Sonderschulen	Beitrag an Schulgemeindeverband		8 700,00
1/214000-752000	Schulen der polytechnischen Lehrgän ge	Beitrag an Schulgemeindeverband		38 100,00
1/852000-752000	Abfallwirtschaftszentrum	Beitr.an Gde.Verband für Abfallbeseitigung		57 900,00
Transferzahlungen von/an Sozialversicherungsträger				
Gesamtsumme Transferzahlungen von/an Sozialversicherungsträger			3 500,00	569 900,00
Summe Kapitaltransfers			0,00	0,00
Summe Laufende Transfers			3 500,00	569 900,00
2/219000+863000	Sonstige Einrichtungen u. Maßnahmen	Schulerhaltsbeiträge von Gemeinde	3 500,00	
1/219000-752000	Sonstige Einrichtungen u. Maßnahmen	Schulerhaltsbeiträge an Gemeinden		216 100,00
1/851000-752000	Abwasserbeseitigung	Kläranlage Mödling		353 800,00

1. Nachtragsvoranschlag 2023

Marktgemeinde Wiener Neudorf

Nachweis über Transferzahlungen (Anlage 6a)

Haushaltskonto	Bezeichnung Ansatz	Bezeichnung Post	Summe Einzahlungen	Summe Auszahlungen
Transferzahlungen von/an sonst. Träger des öffentlichen Rechts				
	Gesamtsumme Transferzahlungen von/an sonst. Träger des öffentlichen Rechts		0,00	0,00
	Summe Kapitaltransfers		0,00	0,00
	Summe Laufende Transfers		0,00	0,00
	Gesamtsumme		10 753 700,00	9 827 200,00

Rückstellungsspiegel (Anlage 6q)

1. Nachtragsvoranschlag 2023

Rückstellungsspiegel (Anlage 6q)

Marktgemeinde Wiener Neudorf

Rückstellung	Stand 31.12.2022	Dotierungen (+)	Verbrauch (-)	Auflösung (-)	Stand 31.12.2023
Kurzfristig	0,00	0,00	0,00	0,00	0,00
Rückstellungen für Prozesskosten					
Rückstellungen für nicht konsumierte Urlaube					
Rückstellungen für ausstehende Rechnungen					
Sonstige kurzfristige Rückstellungen					
Langfristig	2 663 700,00	222 900,00	252 800,00	0,00	2 633 800,00
Rückstellungen für Abfertigungen	1 192 000,00	39 900,00	146 100,00		1 085 800,00
Rückstellungen für Jubiläumszuwendungen	1 471 700,00	183 000,00	106 700,00		1 548 000,00
Rückstellungen für Haftungen					
Rückstellungen für Sanierung von Altlasten					
Rückstellungen für Pensionen (Säule I)					
Sonstige langfristige Rückstellungen					
Gesamtsumme	2 663 700,00	222 900,00	252 800,00	0,00	2 633 800,00

Nachweis Vermögen mit abgeänderter Nutzungsdauer

1. Nachtragsvoranschlag 2023

Marktgemeinde Wiener Neudorf

Nachweis Vermögen mit abgeänderter Nutzungsdauer

Konto	Bezeichnung	Nutzungsdauer lt. VRV	Abweichende Nutzungsdauer	Begründung
2/0040012/00001	Fahrgastanzeiger Bushaltestellen 2019	15,0	10,0	elektronische Tafeln
2/0040012/00002	KT Fahrgastanzeiger Bushaltestellen, Landesförderung Stadterr	15,0	10,0	elektronische Tafeln
3/0040009/00001	Lärmschutz 2019	10,0	25,0	Vereinbarung Asfinag
3/0350004/00001	Öffentliche Beleuchtung - Contracting	10,0	15,0	15 Jahre Contracting-Betriebsführung
3/0350004/00006	KT Lichtpunktförderung 2018, Landesförderung	10,0	15,0	Anlehnung an Contracting
3/0410001/00006	Bäume mit Mehrwert	5,0	0,0	Festwertverfahren, da Bäume keine Abschreibung
3/0410001/00007	Bäume	5,0	0,0	Festwertverfahren: Annahme 1000 Euro pro Baum.
4/0040012/00001	Verkehrszeichen	15,0	0,0	Festwertverfahren: Annahme 100,00 Euro pro Verkehrsschild (inkl. Steher und Sockel)
4/0040012/00002	Radweg Herzfelder- u. Ferdinandsgasse Verkehrszeichen 2020	15,0	0,0	Verkehrszeichen € 100,- inkl. Steher und Sockel
4/0150002/11299	Rüstfahrzeug 2008	10,0	25,0	Anpassung Nutzungsdauer an Förderrichtlinien Feuerwehr
4/0150002/11301	Hilfeleistungsfzg. HLF 3 (MD-496HG) 2013	10,0	25,0	Anpassung Nutzungsdauer an Förderrichtlinien Feuerwehr
4/0150002/11302	HLF 3 2015	10,0	25,0	Anpassung Nutzungsdauer an Förderrichtlinien Feuerwehr
4/0150002/11303	Drehleiter 2018	10,0	25,0	Anpassung Nutzungsdauer an Förderrichtlinien Feuerwehr
4/0150002/11523	Feuerwehrauto HLF 2 2019	10,0	25,0	Anpassung Nutzungsdauer an Förderrichtlinien Feuerwehr
4/0150002/11524	Abschleppfahrzeug 2019	10,0	25,0	Anpassung Nutzungsdauer an Förderrichtlinien Feuerwehr
4/0150002/11527	KT Drehleiter FFW 2018, Landesförderung	10,0	25,0	Anpassung Nutzungsdauer an Förderrichtlinien Feuerwehr
4/0150002/11528	KT HLF 3, FFW, 2013, Landesförderung	10,0	25,0	Anpassung Nutzungsdauer an Förderrichtlinien Feuerwehr
4/0150002/11529	KT HLF 3, FFW, 2015, Landesförderung	10,0	25,0	Anpassung Nutzungsdauer an Förderrichtlinien Feuerwehr
4/0150002/11532	Feuerwehrauto HLF 4 2020-2021	10,0	25,0	Anpassung Nutzungsdauer an Förderrichtlinien Feuerwehr
4/0150002/11549	Feuerwehrauto HLF 4 2022	10,0	25,0	Anpassung Nutzungsdauer an Förderrichtlinien Feuerwehr
4/0150002/11550	KT HLF 4, FFW 2022, Landesförderung	10,0	25,0	Anpassung Nutzungsdauer an Förderrichtlinien Feuerwehr
5/0110002/11305	Grundausstattung Bücher Bücherei	10,0	0,0	Festwertverfahren: Grundausstattung
5/0110002/11306	Grundausstattung Geschirr + Thermoports Küche	10,0	0,0	Festwertverfahren: Grundausstattung
5/0110002/11307	Grundausstattung Bücher Hort Rathauspark	10,0	0,0	Festwertverfahren: 4 Gruppen je € 2.000,00
5/0110002/11308	Grundausstattung Spiele Hort Rathauspark	10,0	0,0	Festwertverfahren: 4 Gruppen je € 5.000,00
5/0110002/11309	Grundausstattung Geschirr Hort Rathauspark	10,0	0,0	Festwertverfahren: 5 Gruppen je € 2.000,00
5/0110002/11310	Grundausstattung Bücher Kindergarten Europaplatz	10,0	0,0	Festwertverfahren: 5 Gruppen je € 2.000,00
5/0110002/11311	Grundausstattung Spiele Kindergarten Europaplatz	10,0	0,0	Festwertverfahren: 5 Gruppen je € 5.000,00
5/0110002/11312	Grundausstattung Geschirr Kindergarten Europaplatz	10,0	0,0	Festwertverfahren: 5 Gruppen je € 2.000,00
5/0110002/11313	Grundausstattung Bücher Wichtelhaus	10,0	0,0	Festwertverfahren: 4 Gruppen je € 2.000,00
5/0110002/11314	Grundausstattung Spiele Wichtelhaus	10,0	0,0	Festwertverfahren: 4 Gruppen je € 5.000,00
5/0110002/11315	Grundausstattung Geschirr Wichtelhaus	10,0	0,0	Festwertverfahren: 4 Gruppen je € 2.000,00
5/0110002/11316	Grundausstattung Bücher Kindergarten RBR	10,0	0,0	Festwertverfahren: 5 Gruppen je € 2.000,00
5/0110002/11317	Grundausstattung Spiele Kindergarten RBR	10,0	0,0	Festwertverfahren: 5 Gruppen je € 5.000,00
5/0110002/11318	Grundausstattung Geschirr Kindergarten RBR	10,0	0,0	Festwertverfahren: 5 Gruppen je € 2.000,00
5/0110002/11319	Grundausstattung Bücher Kindergarten Anningerpark	10,0	0,0	Festwertverfahren: 5 Gruppen je € 2.000,00
5/0110002/11320	Grundausstattung Spiele Kindergarten Anningerpark	10,0	0,0	Festwertverfahren: 5 Gruppen je € 5.000,00
5/0110002/11321	Grundausstattung Geschirr Kindergarten Anningerpark	10,0	0,0	Festwertverfahren: 5 Gruppen je € 2.000,00

1. Nachtragsvoranschlag 2023

Marktgemeinde Wiener Neudorf

Nachweis Vermögen mit abgeänderter Nutzungsdauer

Konto	Bezeichnung	Nutzungsdauer lt. VRV	Abweichende Nutzungsdauer	Begründung
5/0110002/11322	Grundausrüstung Bücher Hort Europaplatz	10,0	0,0	Festwertverfahren: 4 Gruppen je € 2.000,00 + 1 Gruppe ab 09/2021
5/0110002/11323	Grundausrüstung Spiele Hort Europaplatz	10,0	0,0	Festwertverfahren: 4 Gruppen je € 5.000,00 + 1 Gruppe ab 09/2021
5/0110002/11324	Grundausrüstung Geschirr Hort Europaplatz	10,0	0,0	Festwertverfahren: 4 Gruppen je € 2.000,00 + 1 Gruppe ab 09/2021

MFP - Ergebnishaushalt Gesamt 1. und 2. Ebene
- interne Vergütungen enthalten

1. Nachtragsvoranschlag 2023 (Plan 2024 - 2027)

MFP - Ergebnishaushalt Gesamt 1. und 2. Ebene - interne Vergütungen enthalten

Marktgemeinde Wiener Neudorf

MVAG	Mittelverwendungs- und aufbringungsgruppen (1. und 2. Ebene)	VA 2023 inkl. NVA	Plan 2024	Plan 2025	Plan 2026	Plan 2027
211	Erträge aus der operativen Verwaltungstätigkeit	42 389 600,00	44 717 500,00	46 314 800,00	49 181 700,00	46 820 200,00
2111	Erträge aus eigenen Abgaben	22 789 100,00	23 140 900,00	23 803 000,00	24 475 300,00	25 177 700,00
2112	Erträge aus Ertragsanteilen	9 627 000,00	10 050 100,00	10 251 100,00	10 456 100,00	10 665 200,00
2113	Erträge aus Gebühren	4 166 800,00	4 235 000,00	4 302 300,00	4 370 900,00	4 998 600,00
2114	Erträge aus Leistungen	1 741 200,00	1 639 900,00	1 647 000,00	1 639 100,00	1 634 200,00
2115	Erträge aus Besitz und wirtschaftlicher Tätigkeit	1 740 600,00	1 704 900,00	1 707 600,00	1 710 300,00	1 713 000,00
2116	Erträge aus Veräußerung und sonstige Erträge	2 072 100,00	3 897 700,00	4 558 000,00	6 486 800,00	2 536 800,00
2117	Nicht finanzierungswirksame operative Erträge	252 800,00	49 000,00	45 800,00	43 200,00	94 700,00
212	Erträge aus Transfers	3 200 600,00	1 196 400,00	1 478 800,00	1 139 200,00	1 053 400,00
2121	Transferertrag von Trägern des öffentlichen Rechts	2 767 000,00	762 800,00	1 041 500,00	701 900,00	640 900,00
2122	Transferertrag von Beteiligungen					
2123	Transferertrag von Unternehmen (mit Finanzunternehmen)	27 600,00	27 600,00	31 300,00	31 300,00	25 000,00
2124	Transferertrag von Haushalten und Organisationen ohne Erwerbscharakter	220 000,00	220 000,00	220 000,00	220 000,00	220 000,00
2125	Transferertrag vom Ausland					
2126	Investitions- und Tilgungszuschüsse zwischen Unternehmungen und Betrieben der Gebietskörperschaft und der Gebietskörperschaft					
2127	Nicht finanzierungswirksamer Transferertrag	186 000,00	186 000,00	186 000,00	186 000,00	167 500,00
213	Finanzerträge	31 300,00	29 000,00	24 400,00	25 000,00	25 500,00
2131	Erträge aus Zinsen	31 300,00	29 000,00	24 400,00	25 000,00	25 500,00
2132	Erträge aus Zinsen aus derivativen Finanzinstrumenten ohne Grundgeschäft					
2133	Erträge aus Gewinnentnahmen von marktbestimmten Betrieben					
2134	Sonstige Finanzerträge					
2135	Erträge aus Dividenden/Gewinnausschüttungen					
2136	Sonstige nicht finanzierungswirksame Finanzerträge					
21	Summe Erträge	45 621 500,00	45 942 900,00	47 818 000,00	50 345 900,00	47 899 100,00
221	Personalaufwand	11 602 500,00	12 143 400,00	12 764 800,00	13 185 300,00	13 605 600,00
2211	Personalaufwand (Bezüge, Nebengeb., Mehrleistungen)	9 026 600,00	9 501 900,00	10 001 900,00	10 349 900,00	10 694 100,00
2212	Gesetzlicher und freiwilliger Sozialaufwand	2 353 000,00	2 479 800,00	2 604 800,00	2 679 900,00	2 764 600,00
2213	Sonstiger Personalaufwand					
2214	Nicht finanzierungswirksamer Personalaufwand	222 900,00	161 700,00	158 100,00	155 500,00	146 900,00
222	Sachaufwand (ohne Transferaufwand)	18 640 200,00	19 486 000,00	19 870 600,00	18 476 800,00	16 416 100,00
2221	Gebrauchs- und Verbrauchsgüter, Handelswaren	1 822 100,00	1 748 000,00	1 755 000,00	1 763 700,00	1 768 400,00
2222	Verwaltungs- und Betriebsaufwand	2 338 400,00	2 302 400,00	2 304 800,00	973 400,00	987 100,00

1. Nachtragsvoranschlag 2023 (Plan 2024 - 2027)

MFP - Ergebnishaushalt Gesamt 1. und 2. Ebene - interne Vergütungen enthalten

Marktgemeinde Wiener Neudorf

MVAG	Mittelverwendungs- und aufbringungsgruppen (1. und 2. Ebene)	VA 2023 inkl. NVA	Plan 2024	Plan 2025	Plan 2026	Plan 2027
2223	Leasing- und Mietaufwand	132 600,00	100 600,00	100 600,00	100 600,00	100 600,00
2224	Instandhaltung	4 557 200,00	4 124 700,00	4 000 300,00	4 059 800,00	4 104 600,00
2225	Sonstiger Sachaufwand	6 480 300,00	7 915 800,00	8 527 600,00	8 460 200,00	6 536 000,00
2226	Nicht finanzierungswirksamer Sachaufwand	3 309 600,00	3 294 500,00	3 182 300,00	3 119 100,00	2 919 400,00
223	Transferaufwand (laufende Transfers und Kapitaltransfers)	11 563 300,00	11 973 700,00	12 345 500,00	12 699 100,00	13 019 100,00
2231	Transferaufwand an Träger des öffentlichen Rechts	10 013 300,00	10 496 700,00	10 838 100,00	11 192 000,00	11 559 900,00
2232	Transferaufwand an Beteiligungen					
2233	Transferaufwand an Unternehmen (mit Finanzunternehmen)	250 200,00	249 300,00	277 400,00	275 900,00	226 200,00
2234	Transferaufwand an Haushalte und Organisationen ohne Erwerbscharakter	1 299 800,00	1 227 700,00	1 230 000,00	1 231 200,00	1 233 000,00
2235	Transferaufwand an das Ausland					
2236	Investitions- und Tilgungszuschüsse zwischen Unternehmungen und Betrieben der Gebietskörperschaft und der Gebietskörperschaft					
2237	Nicht finanzierungswirksamer Transferaufwand					
224	Finanzaufwand	1 086 700,00	1 134 700,00	1 257 800,00	1 187 300,00	1 090 000,00
2241	Zinsen aus Finanzschulden, Finanzierungsleasing, Forderungskauf und derivativen Finanzinstrumenten mit Grundgeschäft	1 068 900,00	1 116 900,00	1 241 300,00	1 170 800,00	1 073 500,00
2242	Zinsen und sonstige Aufwendungen aus derivativen Finanzinstrumenten ohne Grundgeschäft					
2243	Gewinnentnahmen von Unternehmungen und marktbestimmten Betrieben der Gebietskörperschaft (innerhalb der Gebietskörperschaft)					
2244	Sonstiger Finanzaufwand	17 800,00	17 800,00	16 500,00	16 500,00	16 500,00
2245	Nicht finanzierungswirksamer Finanzaufwand					
22	Summe Aufwendungen	42 892 700,00	44 737 800,00	46 238 700,00	45 548 500,00	44 130 800,00
SA0	Saldo (0) Nettoergebnis (21 - 22)	2 728 800,00	1 205 100,00	1 579 300,00	4 797 400,00	3 768 300,00
230	Entnahmen von Haushaltsrücklagen	302 500,00	470 900,00	247 000,00	247 000,00	247 000,00
2301	Entnahmen von Haushaltsrücklagen	302 500,00	470 900,00	247 000,00	247 000,00	247 000,00
240	Zuweisung an Haushaltsrücklagen	250 800,00	250 800,00	247 000,00	247 000,00	247 000,00
2401	Zuweisung an Haushaltsrücklagen	250 800,00	250 800,00	247 000,00	247 000,00	247 000,00
23	Summe Haushaltsrücklagen	51 700,00	220 100,00	0,00	0,00	0,00
SA00	Nettoergebnis nach Zuweisung und Entnahmen von Haushaltsrücklagen (Saldo 0 +/- SU23)	2 780 500,00	1 425 200,00	1 579 300,00	4 797 400,00	3 768 300,00

MFP - Finanzierungshaushalt Gesamt 1. und 2. Ebene
- interne Vergütungen enthalten

1. Nachtragsvoranschlag 2023 (Plan 2024 - 2027)

MFP - Finanzierungshaushalt Gesamt 1. und 2. Ebene - interne Vergütungen enthalten

Marktgemeinde Wiener Neudorf

MVAG	Mittelverwendungs- und aufbringungsgruppen (1. und 2. Ebene)	VA 2023 inkl. NVA	Plan 2024	Plan 2025	Plan 2026	Plan 2027
311	Einzahlungen aus der operativen Verwaltungstätigkeit	42 136 800,00	44 668 500,00	46 269 000,00	47 138 500,00	46 725 500,00
3111	Einzahlungen aus eigenen Abgaben	22 789 100,00	23 140 900,00	23 803 000,00	24 475 300,00	25 177 700,00
3112	Einzahlungen aus Ertragsanteilen	9 627 000,00	10 050 100,00	10 251 100,00	10 456 100,00	10 665 200,00
3113	Einzahlungen aus Gebühren	4 166 800,00	4 235 000,00	4 302 300,00	4 370 900,00	4 998 600,00
3114	Einzahlungen aus Leistungen	1 741 200,00	1 639 900,00	1 647 000,00	1 639 100,00	1 634 200,00
3115	Einzahlungen aus Besitz und wirtschaftlicher Tätigkeit	1 740 600,00	1 704 900,00	1 707 600,00	1 710 300,00	1 713 000,00
3116	Einzahlungen aus Veräußerung von geringwertigen Wirtschaftsgütern (GWG) und sonstige Einzahlungen	2 072 100,00	3 897 700,00	4 558 000,00	4 486 800,00	2 536 800,00
312	Einzahlungen aus Transfers (ohne Kapitaltransfers)	3 014 600,00	1 010 400,00	1 292 800,00	953 200,00	885 900,00
3121	Transferzahlungen von Trägern des öffentlichen Rechts	2 767 000,00	762 800,00	1 041 500,00	701 900,00	640 900,00
3122	Transferzahlungen von Beteiligungen					
3123	Transferzahlungen von Unternehmen (inkl. Finanzunternehmen)	27 600,00	27 600,00	31 300,00	31 300,00	25 000,00
3124	Transferzahlungen von Haushalte und Organisationen ohne Erwerbscharakter	220 000,00	220 000,00	220 000,00	220 000,00	220 000,00
3125	Transferzahlungen vom Ausland					
3126	Investitions- und Tilgungszuschüsse zwischen Unternehmungen und Betrieben der Gebietskörperschaft und der Gebietskörperschaft					
313	Einzahlungen aus Finanzerträgen	31 300,00	29 000,00	24 400,00	25 000,00	25 500,00
3131	Einzahlungen aus Zinserträgen	31 300,00	29 000,00	24 400,00	25 000,00	25 500,00
3133	Einzahlungen aus Gewinnentnahmen von marktbestimmten Betrieben					
3134	Sonstige Einzahlungen aus Finanzerträgen					
3135	Einzahlungen aus Dividenden/Gewinnausschüttungen					
31	Summe Einzahlungen operative Gebarung	45 182 700,00	45 707 900,00	47 586 200,00	48 116 700,00	47 636 900,00
321	Auszahlungen aus Personalaufwand	11 379 600,00	11 981 700,00	12 606 700,00	13 029 800,00	13 458 700,00
3211	Auszahlungen für Personalaufwand Bezüge, Nebengebühren, und Mehrleistungsvergütungen)	9 026 600,00	9 501 900,00	10 001 900,00	10 349 900,00	10 694 100,00
3212	Auszahlungen für gesetzliche und freiwillige Sozialaufwendungen	2 353 000,00	2 479 800,00	2 604 800,00	2 679 900,00	2 764 600,00
3213	Auszahlungen aus sonstigem Personalaufwand					
322	Auszahlungen aus Sachaufwand (ohne Transferaufwand)	15 330 600,00	16 173 500,00	16 670 300,00	15 339 700,00	13 478 700,00
3221	Auszahlungen für Gebrauchs- und Verbrauchsgüter, Handelswaren	1 822 100,00	1 748 000,00	1 755 000,00	1 763 700,00	1 768 400,00
3222	Auszahlungen für Verwaltungs- und Betriebsaufwand	2 338 400,00	2 302 400,00	2 304 800,00	973 400,00	987 100,00
3223	Auszahlungen für Leasing- und Mietaufwand	132 600,00	100 600,00	100 600,00	100 600,00	100 600,00
3224	Auszahlungen für Instandhaltung	4 557 200,00	4 124 700,00	4 000 300,00	4 059 800,00	4 104 600,00
3225	Sonstige Auszahlungen aus Sachaufwand	6 480 300,00	7 897 800,00	8 509 600,00	8 442 200,00	6 518 000,00
323	Auszahlungen aus Transfers (ohne Kapitaltransfers)	11 548 300,00	11 958 700,00	12 330 500,00	12 684 100,00	13 004 100,00
3231	Transferzahlungen an Träger des öffentlichen Rechts	10 013 300,00	10 496 700,00	10 838 100,00	11 192 000,00	11 559 900,00
3232	Transferzahlungen an Beteiligungen					

1. Nachtragsvoranschlag 2023 (Plan 2024 - 2027)

MFP - Finanzierungshaushalt Gesamt 1. und 2. Ebene - interne Vergütungen enthalten

Marktgemeinde Wiener Neudorf

MVAG	Mittelverwendungs- und aufbringungsgruppen (1. und 2. Ebene)	VA 2023 inkl. NVA	Plan 2024	Plan 2025	Plan 2026	Plan 2027
3233	Transferzahlungen an Unternehmen (inkl. Finanzunternehmen)	250 200,00	249 300,00	277 400,00	275 900,00	226 200,00
3234	Transferzahlungen an Haushalte und Organisationen ohne Erwerbscharakter	1 284 800,00	1 212 700,00	1 215 000,00	1 216 200,00	1 218 000,00
3235	Transferzahlungen an das Ausland					
3236	Investitions- und Tilgungszuschüsse zwischen Unternehmungen und Betrieben der Gebietskörperschaft und der Gebietskörperschaft					
324	Auszahlungen aus Finanzaufwand	1 086 700,00	1 134 700,00	1 257 800,00	1 187 300,00	1 090 000,00
3241	Auszahlungen für Zinsaufwand, für Finanzierungsleasing, für Forderungskauf, für Finanzschulden und derivative Finanzinstrumente mit Grundgeschäft	1 068 900,00	1 116 900,00	1 241 300,00	1 170 800,00	1 073 500,00
3242	Auszahlungen für Zinsen aus derivativen Finanzinstrumenten ohne Grundgeschäft					
3243	Auszahlung aus Gewinnentnahmen von marktbestimmten Betrieben					
3244	Sonstige Auszahlungen aus Finanzaufwendungen	17 800,00	17 800,00	16 500,00	16 500,00	16 500,00
32	Summe Auszahlungen operative Gebarung	39 345 200,00	41 248 600,00	42 865 300,00	42 240 900,00	41 031 500,00
SA1	Saldo (1) Geldfluss aus der Operativen Gebarung (31 – 32)	5 837 500,00	4 459 300,00	4 720 900,00	5 875 800,00	6 605 400,00
331	Einzahlungen aus der Investitionstätigkeit	0,00	0,00	0,00	2 000 000,00	0,00
3311	Einzahlungen aus der Veräußerung von immateriellem Vermögen					
3312	Einzahlungen aus der Veräußerung von Grundstücken und Grundstückeinrichtungen				2 000 000,00	
3313	Einzahlungen aus der Veräußerung von Gebäuden und Bauten					
3314	Einzahlungen aus der Veräußerung von technischen Anlagen, Fahrzeuge und Maschinen					
3315	Einzahlungen aus der Veräußerung von Amts-, Betriebs- und Geschäftsausstattung					
3316	Einzahlungen aus der Veräußerung von Kulturgütern					
3317	Einzahlungen aus der Veräußerung von Beteiligungen					
332	Einzahlungen aus der Rückzahlung von Darlehen sowie gewährten Vorschüssen	32 000,00	0,00	0,00	0,00	0,00
3321	Einzahlungen aus Darlehen an Träger des öffentlichen Rechts					
3322	Einzahlungen aus Darlehen an Beteiligungen					
3323	Einzahlungen aus Darlehen an Unternehmen und Haushalte	32 000,00				
3325	Einzahlungen aus Vorschüssen und Anzahlungen					
333	Einzahlungen aus Kapitaltransfers	1 483 900,00	195 400,00	154 400,00	93 500,00	92 100,00
3331	Kapitaltransferzahlungen von Trägern des öffentlichen Rechts	664 200,00	45 400,00	44 400,00	43 500,00	42 100,00
3332	Kapitaltransferzahlungen von Beteiligungen					
3333	Kapitaltransferzahlungen von Unternehmen					
3334	Kapitaltransferzahlungen von Haushalten und Organisationen ohne Erwerbscharakter	300 000,00	150 000,00	110 000,00	50 000,00	50 000,00
3335	Kapitaltransferzahlungen vom Ausland	519 700,00				
33	Summe Einzahlungen investive Gebarung	1 515 900,00	195 400,00	154 400,00	2 093 500,00	92 100,00
341	Auszahlungen aus der Investitionstätigkeit	10 342 600,00	11 110 400,00	6 603 300,00	7 441 500,00	3 491 500,00

1. Nachtragsvoranschlag 2023 (Plan 2024 - 2027)

MFP - Finanzierungshaushalt Gesamt 1. und 2. Ebene - interne Vergütungen enthalten

Marktgemeinde Wiener Neudorf

MVAG	Mittelverwendungs- und aufbringungsgruppen (1. und 2. Ebene)	VA 2023 inkl. NVA	Plan 2024	Plan 2025	Plan 2026	Plan 2027
3411	Auszahlungen für den Erwerb von immateriellem Vermögen	73 500,00	3 000,00	3 000,00	23 000,00	23 000,00
3412	Auszahlungen für den Erwerb von Grundstücken und Grundstückseinrichtungen	7 006 600,00	9 384 000,00	4 677 600,00	4 961 000,00	2 711 000,00
3413	Auszahlungen für den Erwerb von Gebäuden und Bauten	1 664 700,00	975 900,00	1 000 000,00	1 700 000,00	
3414	Auszahlungen für den Erwerb von technischen Anlagen, Fahrzeuge und Maschinen	490 000,00	482 000,00	663 000,00	113 000,00	113 000,00
3415	Auszahlungen für den Erwerb von Amts-, Betriebs- und Geschäftsausstattung	1 077 800,00	235 500,00	229 700,00	144 500,00	144 500,00
3416	Auszahlungen für den Erwerb von Kulturgütern	30 000,00	30 000,00	30 000,00	500 000,00	500 000,00
3417	Auszahlungen für den Erwerb von Beteiligungen					
342	Auszahlungen von gewährten Darlehen sowie gewährten Vorschüssen	0,00	0,00	0,00	0,00	0,00
3421	Auszahlung von Darlehen an Träger des öffentlichen Rechts					
3422	Auszahlung von Darlehen an Beteiligungen					
3423	Auszahlung von Darlehen an Unternehmen und Haushalte					
3425	Auszahlungen von Vorschüssen und Anzahlungen					
343	Auszahlungen aus Kapitaltransfers	15 000,00	15 000,00	15 000,00	15 000,00	15 000,00
3431	Kapitaltransferzahlungen an Träger des öffentlichen Rechts					
3432	Kapitaltransferzahlungen an Beteiligungen					
3433	Kapitaltransferzahlungen an Unternehmen (Finanzunternehmen)					
3434	Kapitaltransferzahlungen an Haushalte und Organisationen ohne Erwerbscharakter	15 000,00	15 000,00	15 000,00	15 000,00	15 000,00
3435	Kapitaltransferzahlungen an das Ausland					
34	Summe Auszahlungen investive Gebarung	10 357 600,00	11 125 400,00	6 618 300,00	7 456 500,00	3 506 500,00
SA2	Saldo (2) Geldfluss aus der Investiven Gebarung (33 – 34)	-8 841 700,00	-10 930 000,00	-6 463 900,00	-5 363 000,00	-3 414 400,00
SA3	Saldo (3) Nettofinanzierungssaldo (Saldo 1 + Saldo 2)	-3 004 200,00	-6 470 700,00	-1 743 000,00	512 800,00	3 191 000,00
351	Einzahlungen aus der Aufnahme von Finanzschulden	1 770 300,00	5 463 200,00	715 800,00	0,00	0,00
3511	Einzahlungen aus empfangenen Darlehen von öffentlichen Körperschaften und Rechtsträgern					
3512	Einzahlungen aus empfangenen Darlehen von Beteiligungen					
3513	Einzahlungen aus empfangenen Darlehen von Unternehmen und privaten Haushalten					
3514	Einzahlungen aus Finanzschulden (Finanzunternehmen)	1 770 300,00	5 463 200,00	715 800,00		
353	Einzahlungen infolge eines Kapitaltausch bei derivativen Finanzinstrumenten mit Grundgeschäft	0,00	0,00	0,00	0,00	0,00
3530	Einzahlungen infolge eines Kapitaltausch bei derivativen Finanzinstrumenten mit Grundgeschäft					
355	Einzahlungen aus dem Abgang von Finanzinstrumenten	0,00	0,00	0,00	0,00	0,00
3550	Einzahlungen aus dem Abgang von Finanzinstrumenten					
35	Summe Einzahlungen aus der Finanzierungstätigkeit	1 770 300,00	5 463 200,00	715 800,00	0,00	0,00

1. Nachtragsvoranschlag 2023 (Plan 2024 - 2027)

MFP - Finanzierungshaushalt Gesamt 1. und 2. Ebene - interne Vergütungen enthalten

Marktgemeinde Wiener Neudorf

MVAG	Mittelverwendungs- und aufbringungsgruppen (1. und 2. Ebene)	VA 2023 inkl. NVA	Plan 2024	Plan 2025	Plan 2026	Plan 2027
361	Auszahlungen aus der Tilgung von Finanzschulden	2 969 100,00	2 992 500,00	2 972 800,00	2 832 100,00	2 758 300,00
3611	Auszahlungen aus empfangenen Darlehen von öffentlichen Körperschaften und Rechtsträgern	80 200,00	51 100,00	33 300,00	33 500,00	33 700,00
3612	Auszahlungen aus empfangenen Darlehen von Beteiligungen					
3613	Auszahlungen aus empfangenen Darlehen von Unternehmen und privaten Haushalten					
3614	Auszahlungen aus Finanzschulden	2 882 700,00	2 941 400,00	2 939 500,00	2 798 600,00	2 724 600,00
3615	Auszahlung aus der Rückzahlung von Leasingverbindlichkeiten	6 200,00				
363	Auszahlungen infolge eines Kapitaltausch bei derivativen Finanzinstrumenten mit Grundgeschäft	0,00	0,00	0,00	0,00	0,00
3630	Auszahlungen infolge eines Kapitaltausch bei derivativen Finanzinstrumenten mit Grundgeschäft					
365	Auszahlungen für den Erwerb von Finanzinstrumenten	0,00	0,00	0,00	0,00	0,00
3650	Auszahlungen für den Erwerb von Finanzinstrumenten					
36	Summe Auszahlungen aus der Finanzierungstätigkeit	2 969 100,00	2 992 500,00	2 972 800,00	2 832 100,00	2 758 300,00
SA4	Saldo (4) Geldfluss aus der Finanzierungstätigkeit (35 – 36)	-1 198 800,00	2 470 700,00	-2 257 000,00	-2 832 100,00	-2 758 300,00
SA5	Saldo (5) Geldfluss aus der voranschlagswirksamen Gebarung (Saldo 3 + Saldo 4)	-4 203 000,00	-4 000 000,00	-4 000 000,00	-2 319 300,00	432 700,00

Seite	Inhalt
3	Vorbericht
17	NVA Ergebnishaushalt Gesamt 1. und 2. Ebene (Anlage 1a) - interne Vergütungen enthalten
21	NVA Ergebnishaushalt Bereichsbudget 1. und 2. Ebene (Anlage 1a)
43	NVA Finanzierungshaushalt Gesamt 1. und 2. Ebene (Anlage 1b) - interne Vergütungen enthalten
49	NVA Finanzierungshaushalt Bereichsbudget 1. und 2. Ebene (Anlage 1b)
91	Querschnitt (Anlage 5b)
97	Haushaltspotential (aufbauend auf der Ergebnisrechnung)
103	HH-Potential NVA 2023
109	NVA Ergebnis- und Finanzierungsvoranschlag Detailnachweis
225	NVA Nachweis der Investitionstätigkeit
271	Einzelnachweis über Finanzschulden und Schuldendienst (Anlage 6c)
293	Leasingspiegel (Anlage 6i)
297	Nachweis über Haushaltsrücklagen und Zahlungsmittelreserven (Anlage 6b)
301	Personaldaten iSd ÖStp (Anlage 4)
305	Dienstpostenplan
311	Nachweis über hausinterne Vergütungen (Anlage 6f)
315	Nachweis über Transferzahlungen (Anlage 6a)
321	Rückstellungsspiegel (Anlage 6q)
325	Nachweis Vermögen mit abgeänderter Nutzungsdauer
329	MFP - Ergebnishaushalt Gesamt 1. und 2. Ebene - interne Vergütungen enthalten
333	MFP - Finanzierungshaushalt Gesamt 1. und 2. Ebene - interne Vergütungen enthalten