



Marktgemeinde Wiener Neudorf

Rechnungsabschluss 2022

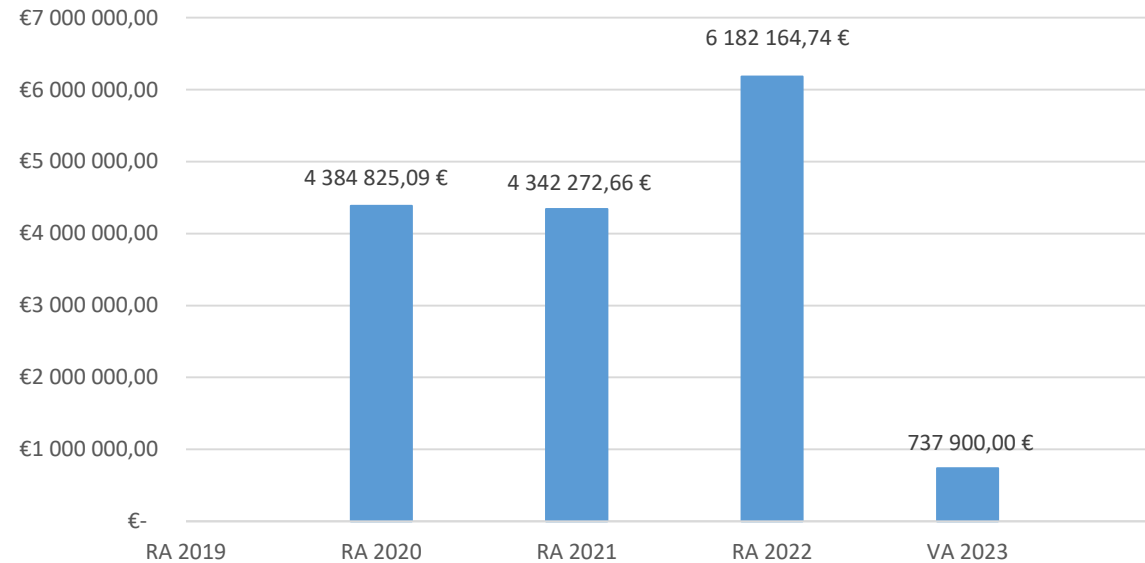


Vorbericht

Vorbericht zum RA 2022

gemäß § 3 der NÖ Gemeindehaushaltsverordnung
(NÖ GHVO)

Entwicklung des Haushaltspotenzials

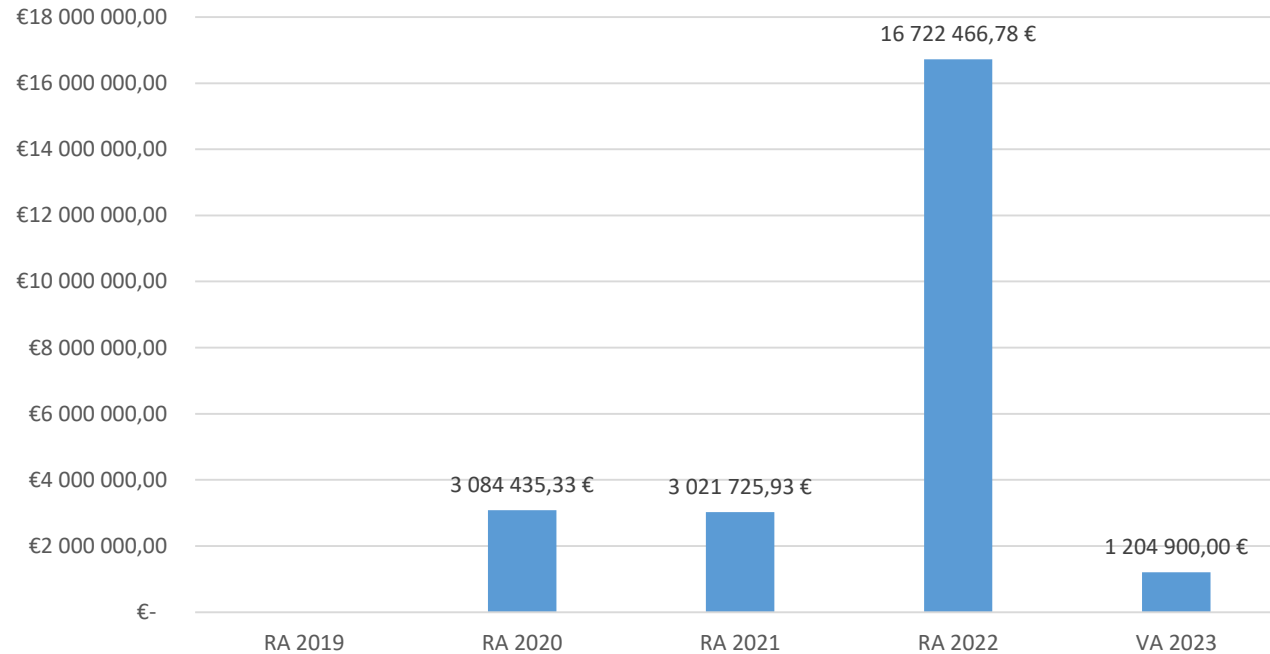


Das Haushaltspotential hat seine Grundlage in § 67 Z. 11 der NÖ Gemeindeordnung 1973 (NÖ GO 1973) und ist erstmals im Voranschlag 2020 auszuweisen. Die Angaben zu den Vorjahren entfallen daher.

Haushaltspotential: Differenz der wiederkehrenden Mittelaufbringungen abzüglich der wiederkehrenden Mittelverwendungen unter Berücksichtigung der entsprechenden Forderungen und Verbindlichkeiten.

Das Haushaltspotenzial ist eine wichtige Kenngröße und gibt die aktuelle Leistungsfähigkeit der Gemeinde wieder. Das schafft Vergleichbarkeit mit der bisherigen Rechtslage, aus der Überschüsse und Abgänge abzuleiten waren und dient der Transparenz. Wenn das Haushaltspotenzial innerhalb des Zeitraumes des mittelfristigen Finanzplanes laufen negativ ist, ist ein Haushaltskonsolidierungskonzept zu erstellen (§ 72b Abs. 1 Z. 2 NÖ GO 1973).

Entwicklung des Nettoergebnisses

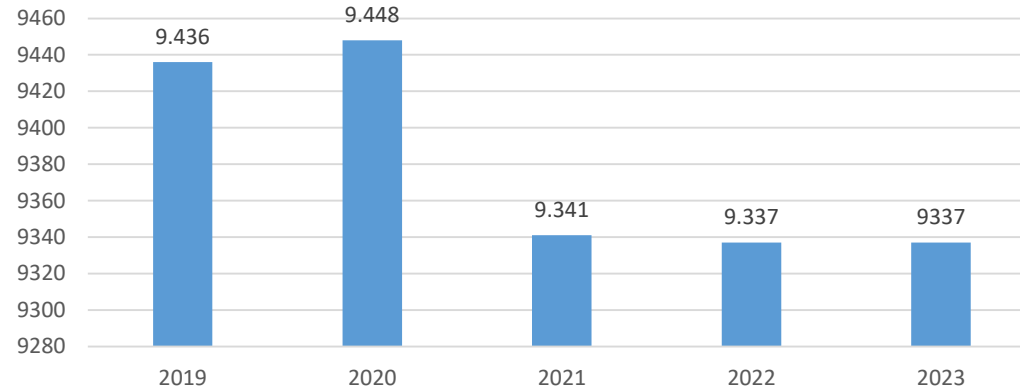


Beim Nettoergebnis handelt es sich um das Ergebnis des Ergebnisvoranschlages und ist erstmals für das Haushaltsjahr 2020 auszuweisen. Die Angaben zu den Vorjahren entfallen daher.

Ein positives Nettoergebnis bedeutet, dass die Erträge voraussichtlich ausreichend sein werden, die Aufwendungen für die kommunalen Leistungen (inklusive des Werteverzehrs des Anlagevermögens in Form der Abschreibungen) abzudecken.

Ein negatives Nettoergebnis heißt, dass dies nicht zur Gänze (in der Höhe des negativen Wertes) möglich ist.

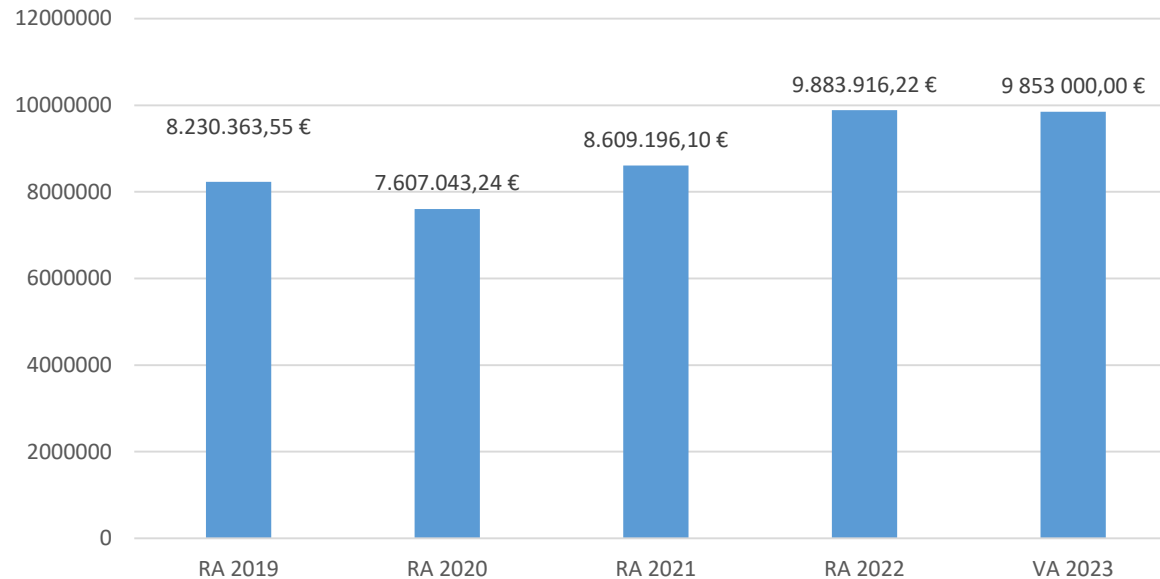
**Entwicklung Volkszahl gemäß § 10. Abs. 7 FAG 2017
BGBl. I Nr. 116/2016 in der Fassung BGBl. I Nr.
106/2018**



Die Volkszahl gemäß § 10 Abs. 7 FAG 2017 wird jährlich von der Bundesanstalt Statistik Austria zum Stichtag 31. Oktober festgestellt und wirkt mit dem Beginn des übernächsten Kalenderjahres. Sie dient für die Berechnung der Abgabenertragsanteile und darf nicht automatisch mit der Volkszahl für die Berechnung der Gemeinderatsmandate verwechselt werden.

Eine Erhöhung bzw. Verminderung der Volkszahl (jährlich) ist ein wesentlicher Indikator für die Berechnung der Abgabenertragsanteile.

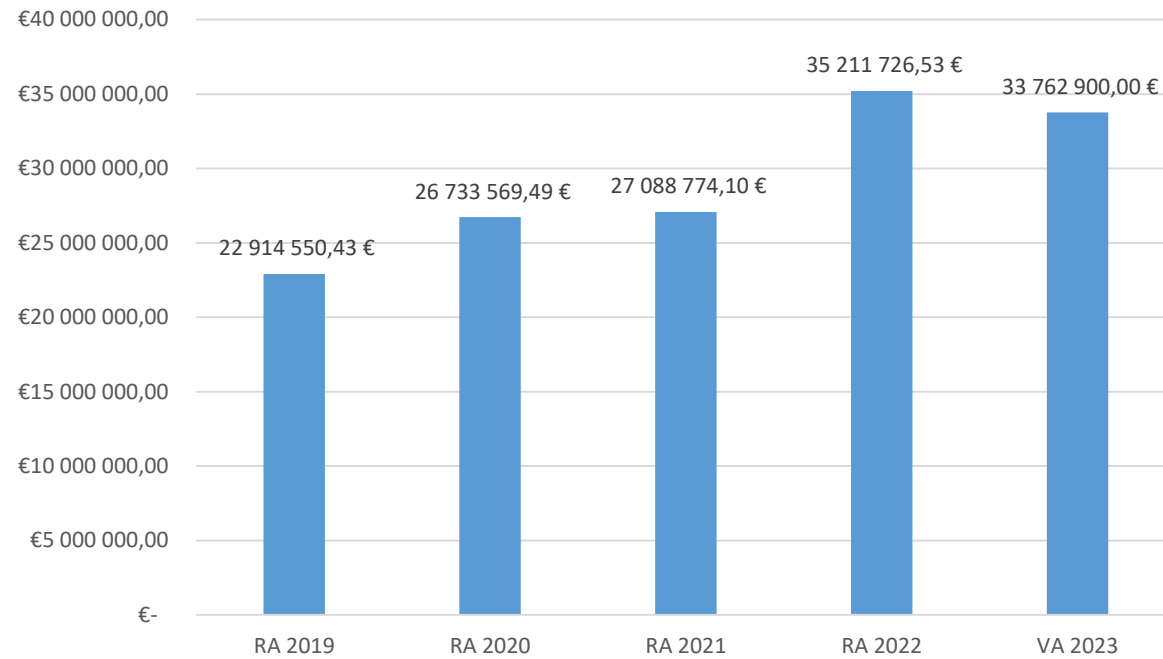
Entwicklung der Abgabenertragsanteile



Die Gebietskörperschaften (Bund, Länder und Gemeinden) erhalten auf Basis des aktuellen Finanzausgleichs aus den gemeinschaftlichen Bundesabgaben (z.B. Umsatzsteuer, Körperschaftssteuer, Lohnsteuer, Versicherungssteuer, Mineralölsteuer, Normalverbrauchsabgabe, Tabaksteuer udgl.) entsprechende Anteile. Im Bereich der Gemeinden spielen dabei die Volkszahl und der abgestufte Bevölkerungsschlüssel eine besondere Rolle. Die sogenannten „Abgabenertragsanteile“ bilden in den meisten Gemeinden die wichtigste Einnahmequelle.

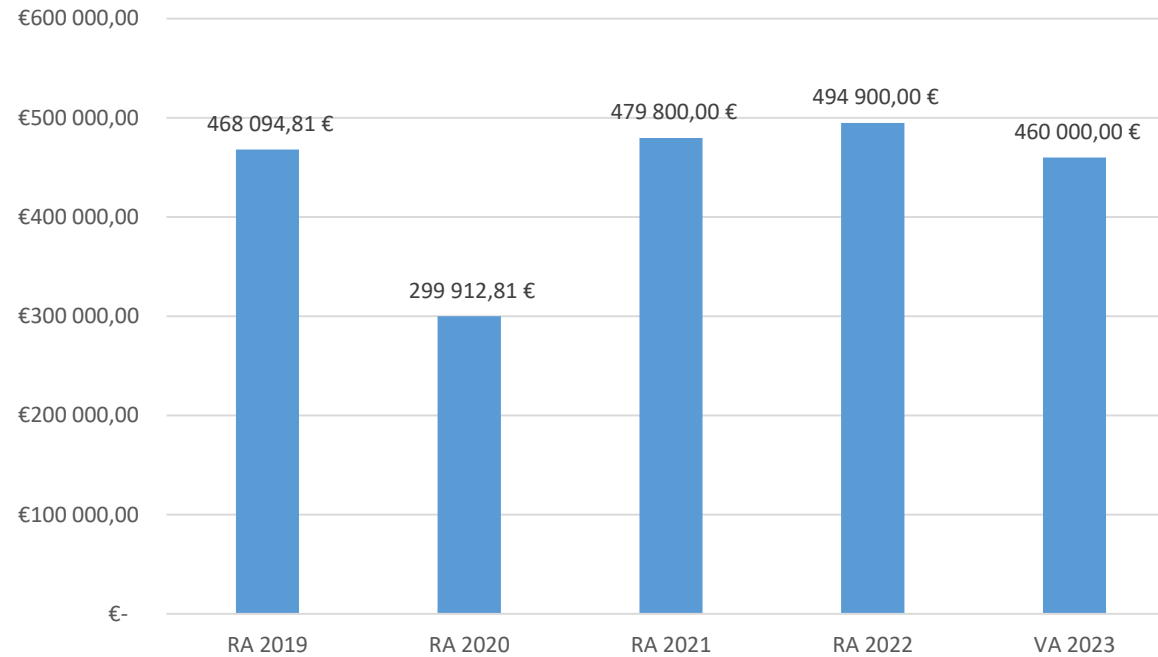
Ein Steigen der Abgabenertragsanteile weist auch auf eine Erhöhung der Volkszahl hin.

Entwicklung des Schuldenstandes



Die Entwicklung des Schuldenstandes zeigt auf, inwieweit der Schuldenstand über die Jahre erhöht oder reduziert wird.

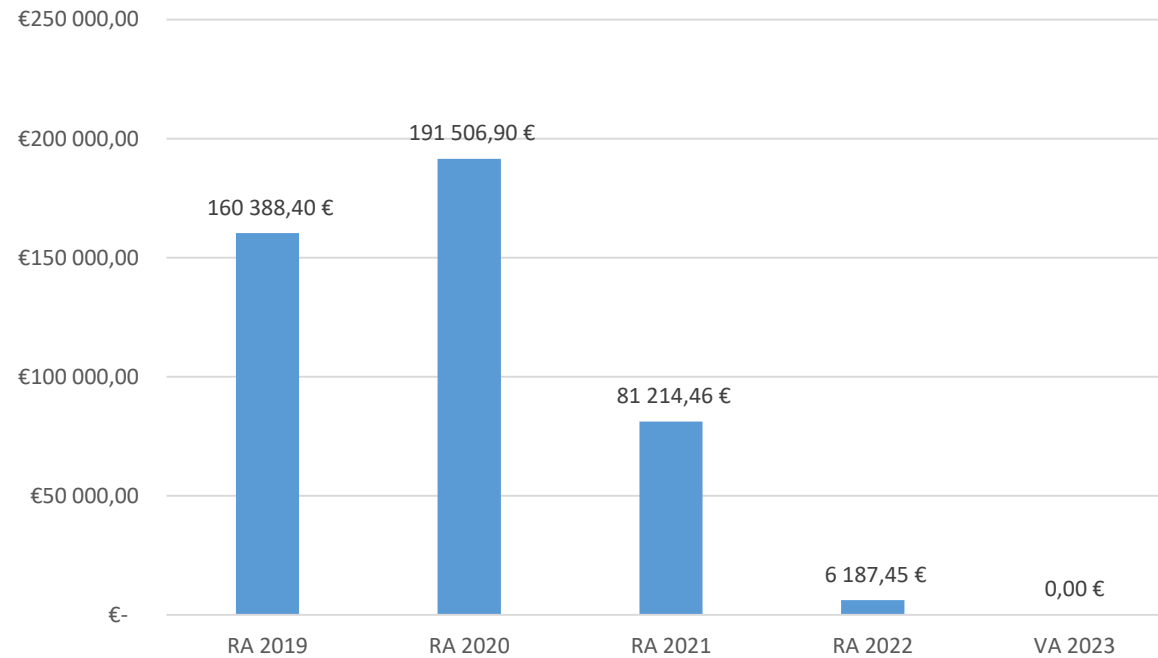
Entwicklung Rücklagen



Die Entwicklung der Rücklagen zeigt an, inwieweit Rücklagen vorhanden sind und ob Rücklagen aufgebaut bzw. aufgebraucht werden.

Blauer Balken: Rücklagen mit Zahlungsmittelreserve

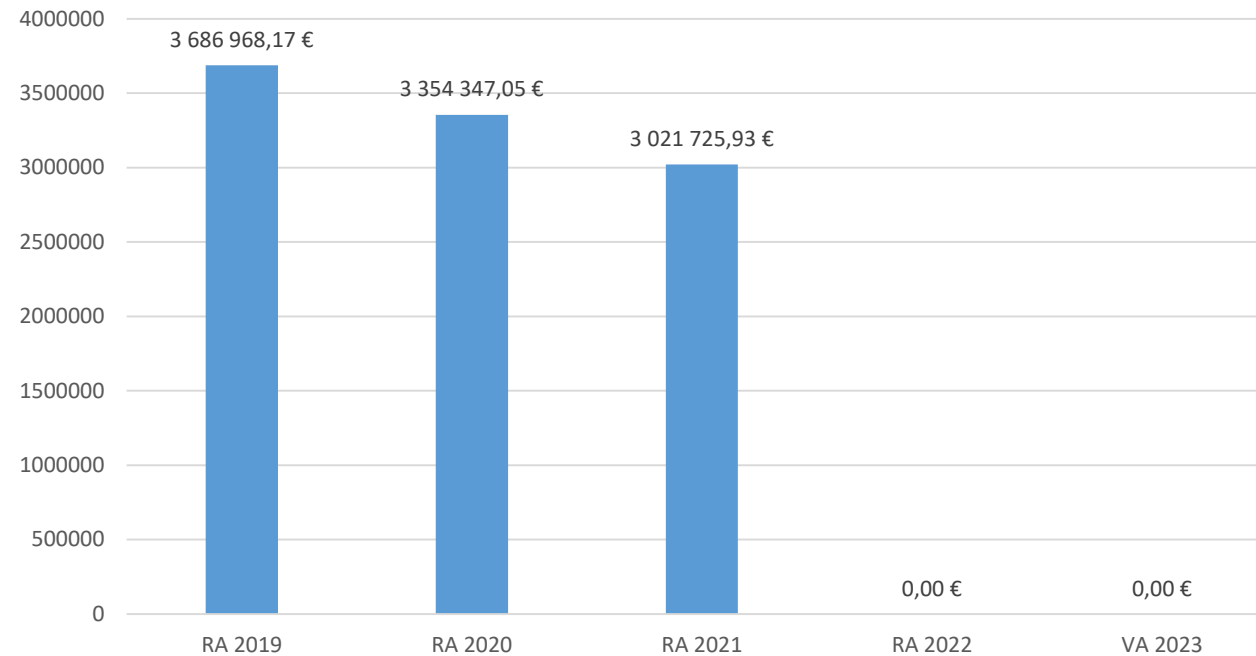
Entwicklung der Leasingsverpflichtungen



Bei den Leasingsverpflichtungen handelt es sich nicht um Finanzschulden (z.B. Darlehen), sondern um Verwaltungsschulden. Unabhängig davon stellen Leasingsverbindlichkeiten Leistungsverpflichtungen für die Gemeinden dar und sind daher bei einer allfälligen Finanzlagenberechnung entsprechend zu berücksichtigen.

Die Leasingsverpflichtungen sind mit Beginn des Jahres 2020 in einer eigenen Anlage gemäß VRV 2015 festzuhalten.

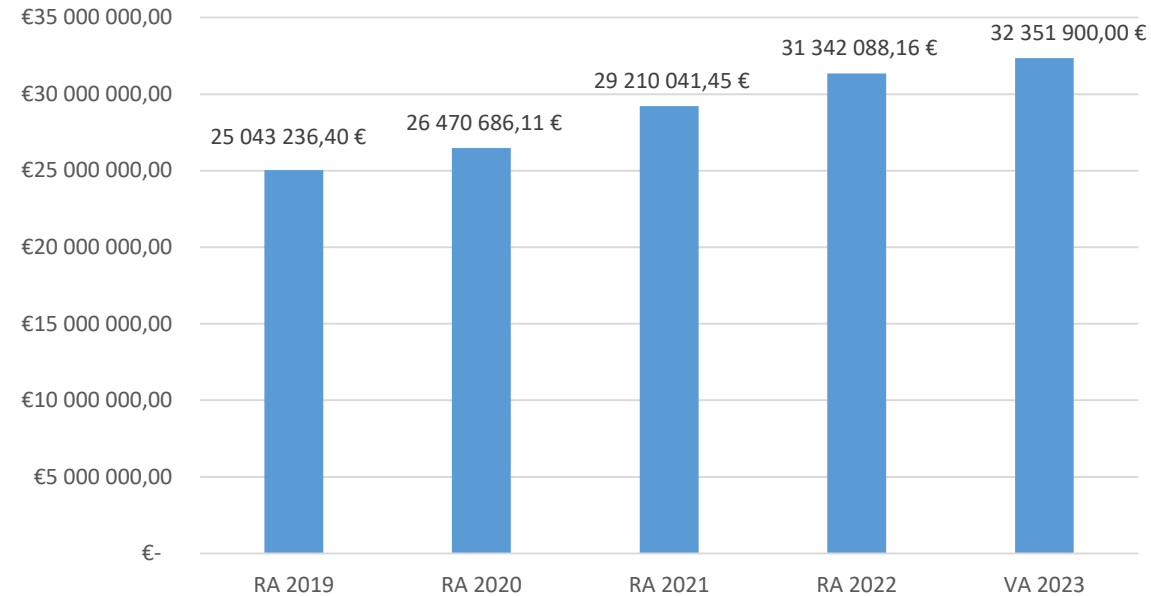
Entwicklung der Haftungen



Eine Gemeinde darf Bürgschaften und sonstige Haftungen nur übernehmen, wenn hierfür ein besonderes Interesse der Gemeinde gegeben ist, der Schuldner nachweist, dass eine ordnungsgemäße Verzinsung und Tilgung gesichert ist, die Haftungen befristet sind, der Betrag, für den haftet wird, ziffermäßig bestimmt ist und die Gemeinde den daraus folgenden Zahlungsverpflichtungen nachkommen kann (vgl. § 78 Abs. 1 NÖ Gemeindeordnung 1973).

Die Gemeinde hat Haftungen für die Marktgemeinde Wiener Neudorf Infrastruktur KG übernommen

Entwicklung der Finanzkraft für die Umlagenberechnung

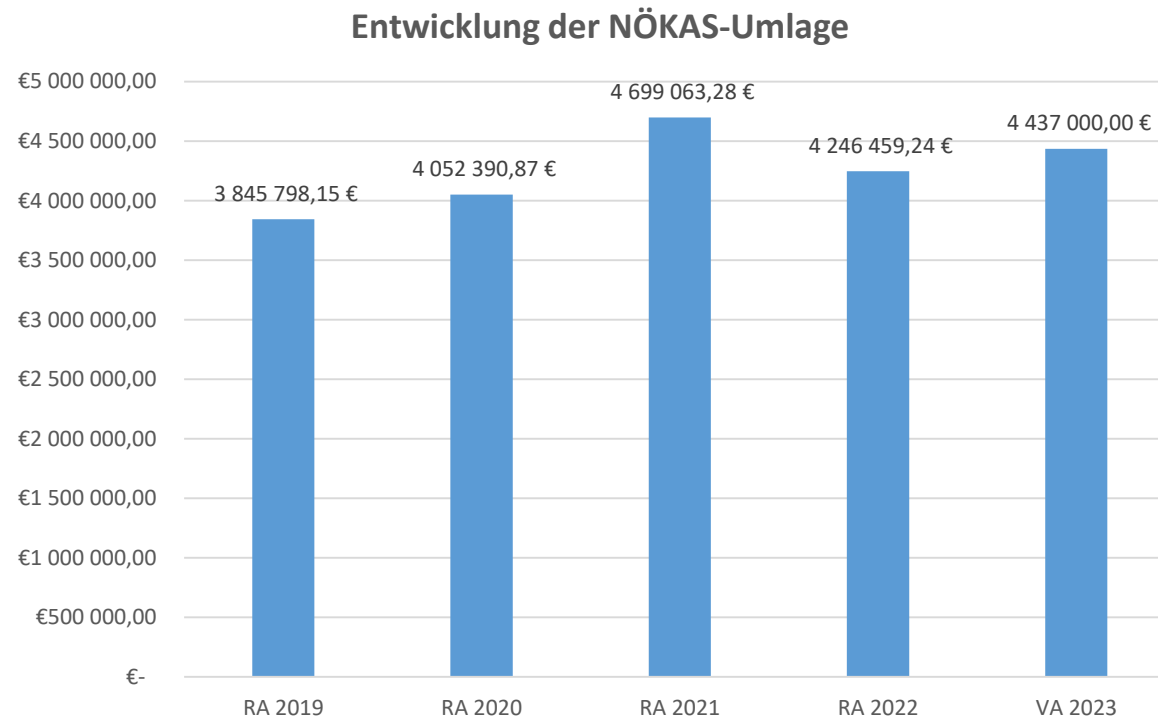


Die Finanzkraft einer Gemeinde wird aus den

- Erträgen der ausschließlich Gemeindeabgaben ohne die Gebühren für die Benützung von Gemeindeeinrichtungen und –anlagen und ohne die Interessentenbeiträge von Grundstückseigentümern und Anrainern und
- Ertragsanteilen an den gemeinschaftlichen Bundesabgaben ohne Spielbankenabgabe ermittelt.

Basis für die Ermittlung der Finanzkraft sind die tatsächlichen Beträge aufgrund der Rechnungsabschlüsse.

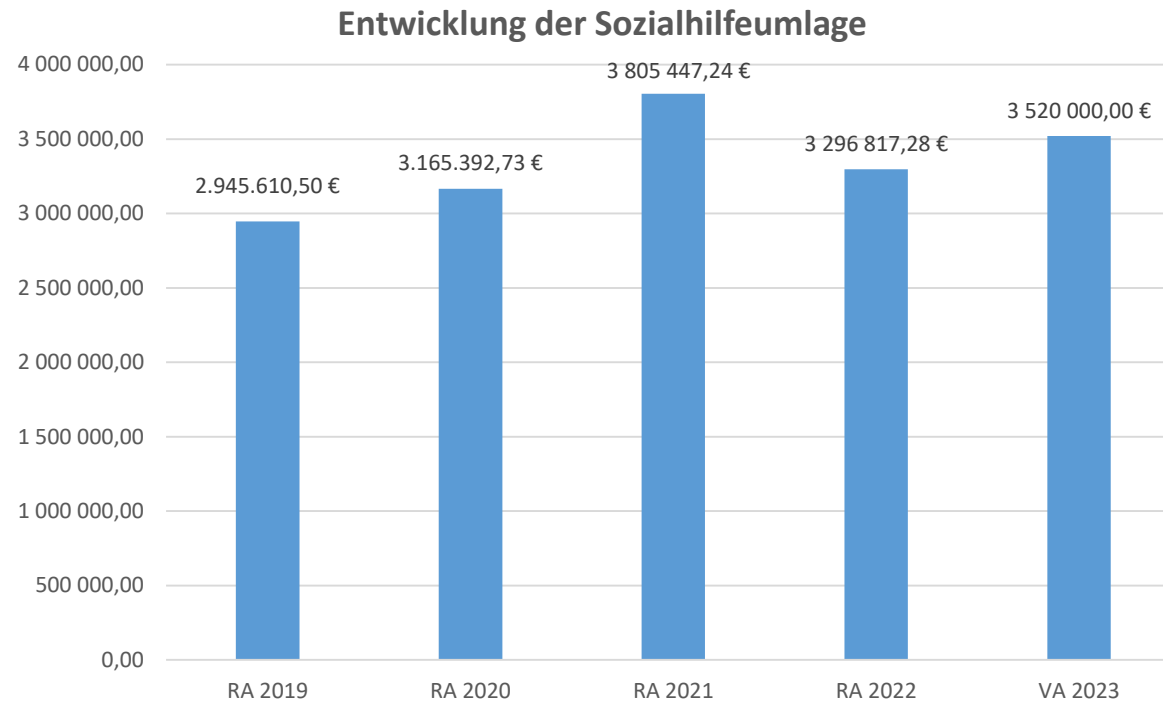
Die Darstellung der Entwicklung der Finanzkraft für die Umlagenberechnung hat insbesondere auf die Beitragsleistung der Gemeinden zum NÖ Krankenanstaltensprengel (NÖKAS) und zur Sozialumlage Auswirkungen. Eine Erhöhung oder Reduktion/Verminderung der Finanzkraft wirkt sich unmittelbar auf die Beitragsleistung aus.



Das Landesgebiet ist Beitragsbezirk und Krankenanstaltensprengel für alle öffentlichen Krankenanstalten in Niederösterreich. Beitragsbezirk und Krankenanstaltensprengel sind ein Gemeindeverband. Dem Gemeindeverband gehören alle Gemeinden Niederösterreichs an. Der Gemeindeverband ist juristische Person, er hat seinen Sitz am Sitz der Landesregierung und trägt die Bezeichnung „NÖ Krankenanstaltensprengel“ (§ 61 Abs. 1 NÖ Krankenanstaltengesetz – NÖ KAG).

Die Gemeinden haben an den NÖ Krankenanstaltensprengel monatliche Beiträge zu leisten. Berechnungsgrundlage bilden dabei die Volkszahl und die Finanzkraft der Gemeinden. Steigerungen bei der Volkszahl und bei der Finanzkraft führen daher zu höheren Beitragsleistungen bei den Gemeinden.

Diese monatlichen Beiträge werden von den der Gemeinde gebührenden monatlichen Vorschüssen auf die Ertragsanteile an den gemeinschaftlichen Bundesabgaben einbehalten.



Die Gemeinden haben jährlich einen Beitrag zu den vom Land zu tragenden Kosten der Sozialhilfe, die nicht durch Kostenbeitrags- und Ersatzleistungen oder durch sonstige für Zwecke der Sozialhilfe bestimmte Zuschüsse gedeckt sind, in der Höhe von 50 % an das Land zu entrichten (§ 44 NÖ Sozialhilfe-Ausführungsgesetz – NÖ SAG).

Die Leistungen für die Sozialhilfe-Umlage werden von der Landesregierung auf die einzelnen Gemeinden nach ihrer Finanzkraft (Finanzkraft für die Umlagenberechnung) aufgeteilt.

Diese monatlichen Beiträge werden von den der Gemeinde gebührenden monatlichen Vorschüssen auf die Ertragsanteile an den gemeinschaftlichen Bundesabgaben einbehalten.

Nachweis der liquiden Mittel (Kassenbestand)

ZW	Code	Konto	Bezeichnung	IBAN	Stand 31.12.2021	Einzahlungen 2022	Auszahlungen 2022	Stand 31.12.2022	Auszug Nr.	Datum
10	1151	200010	Barkasse (BA)		5 919,19	247 303,93	246 569,09	6 654,03	0	
			Bar		5 919,19	247 303,93	246 569,09	6 654,03		
01	1151	210001	Hauptkonto	AT34 4300 0466 8345 0012	3 270 203,56	42 233 579,34	41 299 805,15	4 203 977,75	252	31.12.2022
03	1151	210003	Spenden Ukraine	AT81 4300 0418 0010 9005	0,00	169 045,82	94 462,87	74 582,95	53	31.12.2022
			Bankkonto		3 270 203,56	42 402 625,16	41 394 268,02	4 278 560,70		
13	1151	906000	Gegenverrechnung (GV)		0,00	30 814 107,22	30 814 107,22	0,00	0	
			Verrechnung		0,00	30 814 107,22	30 814 107,22	0,00		
708	1152	294708	Erneuerungsrücklage WVA 2020		112 400,00	286,24	112 686,24	0,00		
709	1152	294709	Erneuerungsrücklage ABA 2020		127 500,00	0,00	0,00	127 500,00		
710	1152	294710	Erneuerungsrücklage WVA 2021		112 400,00	57,29	112 457,29	0,00		
711	1152	294711	Erneuerungsrücklage ABA 2021		127 500,00	0,00	0,00	127 500,00		
712	1152	294712	Erneuerungsrücklage WVA 2022		0,00	112 400,00	0,00	112 400,00		
713	1152	294713	Erneuerungsrücklage ABA 2022		0,00	127 500,00	0,00	127 500,00		
			Zahlungsmittelreserve		479 800,00	240 243,53	225 143,53	494 900,00		
			Gesamtsumme		3 755 922,75	73 704 279,84	72 680 087,86	4 780 114,73		

		Stand 31.12.2021	Stand 31.12.2022	Veränderung
1151	Kassa, Bankguthaben, Schecks	3 276 122,75	4 285 214,73	1 009 091,98
1152	Zahlungsmittelreserven	479 800,00	494 900,00	15 100,00
	Zahlungsmittelreserven für zweckgebundene Haushaltsrücklagen	479 800,00	494 900,00	15 100,00
	294708 Erneuerungsrücklage WVA 2020	112 400,00	0,00	-112 400,00
	294709 Erneuerungsrücklage ABA 2020	127 500,00	127 500,00	0,00
	294710 Erneuerungsrücklage WVA 2021	112 400,00	0,00	-112 400,00
	294711 Erneuerungsrücklage ABA 2021	127 500,00	127 500,00	0,00
	294712 Erneuerungsrücklage WVA 2022	0,00	112 400,00	112 400,00
	294713 Erneuerungsrücklage ABA 2022	0,00	127 500,00	127 500,00
B.III	Gesamtsumme liquide Mittel	3 755 922,75	4 780 114,73	1 024 191,98

ZW	Code	Konto	Bezeichnung	IBAN	Stand 31.12.2021	Einzahlungen 2022	Auszahlungen 2022	Stand 31.12.2022	Auszug Nr.	Datum
----	------	-------	-------------	------	---------------------	----------------------	----------------------	---------------------	------------	-------

Der vorliegende Rechnungsabschluss enthält alle im Rechnungszeitraum erfolgten Gebarungen. Er stimmt mit den Belegen und Aufzeichnungen in den Rechnungsbüchern überein. Die ausgewiesenen buchmäßigen Bestände stimmen mit den tatsächlich vorhandenen Bargeldbeständen und Bankbeständen überein.

Der Bürgermeister

Der Kassenverwalter

Herbert Janschka

Gabriele Strauss

Der vorliegende Rechnungsabschluss wurde vom Prüfungsausschuss überprüft. Er ist sachlich und rechnerisch richtig.

Der Vorsitzende

Die Mitglieder

Ergebnishaushalt Gesamt 1. Ebene (Anlage 1a)
- interne Vergütungen enthalten

MVAG	Mittelverwendungs- und aufbringungsgruppen (1. Ebene)	RA 2022	VA 2022	RA - VA
211	Erträge aus der operativen Verwaltungstätigkeit	54 355 733,53	48 071 200,00	6 284 533,53
212	Erträge aus Transfers	2 833 349,06	2 019 000,00	814 349,06
213	Finanzerträge	19 775,57	13 500,00	6 275,57
21	Summe Erträge	57 208 858,16	50 103 700,00	7 105 158,16
221	Personalaufwand	10 798 153,68	10 631 700,00	166 453,68
222	Sachaufwand (ohne Transferaufwand)	18 749 615,78	25 007 300,00	-6 257 684,22
223	Transferaufwand (laufende Transfers und Kapitaltransfers)	10 952 710,03	11 481 000,00	-528 289,97
224	Finanzaufwand	121 911,89	102 400,00	19 511,89
22	Summe Aufwendungen	40 622 391,38	47 222 400,00	-6 600 008,62
SA0	Saldo (0) Nettoergebnis (21 - 22)	16 586 466,78	2 881 300,00	13 705 166,78
230	Entnahmen von Haushaltsrücklagen	225 057,65	225 000,00	57,65
240	Zuweisung an Haushaltsrücklagen	240 157,65	240 100,00	57,65
23	Summe Haushaltsrücklagen	-15 100,00	-15 100,00	0,00
SA00	Nettoergebnis nach Zuweisung und Entnahmen von Haushaltsrücklagen (Saldo 0 +/- SU23)	16 571 366,78	2 866 200,00	13 705 166,78

Ergebnishaushalt Gesamt 1. und 2. Ebene (Anlage 1a)
- interne Vergütungen enthalten

MVAG	Mittelverwendungs- und aufbringungsgruppen (1. und 2. Ebene)	RA 2022	VA 2022	RA - VA
211	Erträge aus der operativen Verwaltungstätigkeit	54 355 733,53	48 071 200,00	6 284 533,53
2111	Erträge aus eigenen Abgaben	21 458 171,94	21 180 900,00	277 271,94
2112	Erträge aus Ertragsanteilen	9 883 916,22	9 103 000,00	780 916,22
2113	Erträge aus Gebühren	3 957 551,68	4 001 000,00	-43 448,32
2114	Erträge aus Leistungen	1 417 995,55	1 475 500,00	-57 504,45
2115	Erträge aus Besitz und wirtschaftlicher Tätigkeit	1 647 002,74	1 563 200,00	83 802,74
2116	Erträge aus Veräußerung und sonstige Erträge	4 713 910,63	10 535 800,00	-5 821 889,37
2117	Nicht finanzierungswirksame operative Erträge	11 277 184,77	211 800,00	11 065 384,77
212	Erträge aus Transfers	2 833 349,06	2 019 000,00	814 349,06
2121	Transferertrag von Trägern des öffentlichen Rechts	1 958 306,04	1 639 400,00	318 906,04
2122	Transferertrag von Beteiligungen			
2123	Transferertrag von Unternehmen (mit Finanzunternehmen)		63 000,00	-63 000,00
2124	Transferertrag von Haushalten und Organisationen ohne Erwerbscharakter	255 039,36	156 000,00	99 039,36
2125	Transferertrag vom Ausland			
2126	Investitions- und Tilgungszuschüsse zwischen Unternehmungen und Betrieben der Gebietskörperschaft und der Gebietskörperschaft			
2127	Nicht finanzierungswirksamer Transferertrag	620 003,66	160 600,00	459 403,66
213	Finanzerträge	19 775,57	13 500,00	6 275,57
2131	Erträge aus Zinsen	19 775,57	13 500,00	6 275,57
2132	Erträge aus Zinsen aus derivativen Finanzinstrumenten ohne Grundgeschäft			
2133	Erträge aus Gewinnentnahmen von marktbestimmten Betrieben			
2134	Sonstige Finanzerträge			
2135	Erträge aus Dividenden/Gewinnausschüttungen			
2136	Sonstige nicht finanzierungswirksame Finanzerträge			
21	Summe Erträge	57 208 858,16	50 103 700,00	7 105 158,16
221	Personalaufwand	10 798 153,68	10 631 700,00	166 453,68
2211	Personalaufwand (Bezüge, Nebengeb., Mehrleistungen)	8 387 360,37	8 205 600,00	181 760,37
2212	Gesetzlicher und freiwilliger Sozialaufwand	2 123 806,52	2 116 100,00	7 706,52
2213	Sonstiger Personalaufwand			
2214	Nicht finanzierungswirksamer Personalaufwand	286 986,79	310 000,00	-23 013,21
222	Sachaufwand (ohne Transferaufwand)	18 749 615,78	25 007 300,00	-6 257 684,22
2221	Gebrauchs- und Verbrauchsgüter, Handelswaren	1 644 267,74	1 658 100,00	-13 832,26
2222	Verwaltungs- und Betriebsaufwand	984 118,39	1 122 800,00	-138 681,61
2223	Leasing- und Mietaufwand	705 482,92	119 700,00	585 782,92
2224	Instandhaltung	3 833 953,45	4 291 200,00	-457 246,55
2225	Sonstiger Sachaufwand	7 511 723,54	14 237 000,00	-6 725 276,46
2226	Nicht finanzierungswirksamer Sachaufwand	4 070 069,74	3 578 500,00	491 569,74

MVAG	Mittelverwendungs- und aufbringungsgruppen (1. und 2. Ebene)	RA 2022	VA 2022	RA - VA
223	Transferaufwand (laufende Transfers und Kapitaltransfers)	10 952 710,03	11 481 000,00	-528 289,97
2231	Transferaufwand an Träger des öffentlichen Rechts	9 477 547,84	9 730 600,00	-253 052,16
2232	Transferaufwand an Beteiligungen			
2233	Transferaufwand an Unternehmen (mit Finanzunternehmen)	263 117,84	276 300,00	-13 182,16
2234	Transferaufwand an Haushalte und Organisationen ohne Erwerbscharakter	1 212 044,35	1 474 100,00	-262 055,65
2235	Transferaufwand an das Ausland			
2236	Investitions- und Tilgungszuschüsse zwischen Unternehmungen und Betrieben der Gebietskörperschaft und der Gebietskörperschaft			
2237	Nicht finanzierungswirksamer Transferaufwand			
224	Finanzaufwand	121 911,89	102 400,00	19 511,89
2241	Zinsen aus Finanzschulden, Finanzierungsleasing, Forderungskauf und derivativen Finanzinstrumenten mit Grundgeschäft	89 868,54	74 100,00	15 768,54
2242	Zinsen und sonstige Aufwendungen aus derivativen Finanzinstrumenten ohne Grundgeschäft			
2243	Gewinnentnahmen von Unternehmungen und marktbestimmten Betrieben der Gebietskörperschaft (innerhalb der Gebietskörperschaft)			
2244	Sonstiger Finanzaufwand	31 043,35	28 300,00	2 743,35
2245	Nicht finanzierungswirksamer Finanzaufwand	1 000,00		1 000,00
22	Summe Aufwendungen	40 622 391,38	47 222 400,00	-6 600 008,62
SA0	Saldo (0) Nettoergebnis (21 - 22)	16 586 466,78	2 881 300,00	13 705 166,78
230	Entnahmen von Haushaltsrücklagen	225 057,65	225 000,00	57,65
2301	Entnahmen von Haushaltsrücklagen	225 057,65	225 000,00	57,65
240	Zuweisung an Haushaltsrücklagen	240 157,65	240 100,00	57,65
2401	Zuweisung an Haushaltsrücklagen	240 157,65	240 100,00	57,65
23	Summe Haushaltsrücklagen	-15 100,00	-15 100,00	0,00
SA00	Nettoergebnis nach Zuweisung und Entnahmen von Haushaltsrücklagen (Saldo 0 +/- SU23)	16 571 366,78	2 866 200,00	13 705 166,78

Ergebnishaushalt Bereichsbudget 1. und 2. Ebene (Anlage 1a)

Vertretungskörper und allgemeine Verwaltung (Gruppe 0)

MVAG	Mittelverwendungs- und aufbringungsgruppen (1. und 2. Ebene)	RA 2022	VA 2022	RA - VA
211	Erträge aus der operativen Verwaltungstätigkeit	645 092,81	124 600,00	520 492,81
2111	Erträge aus eigenen Abgaben			
2112	Erträge aus Ertragsanteilen			
2113	Erträge aus Gebühren			
2114	Erträge aus Leistungen	41 598,54	35 300,00	6 298,54
2115	Erträge aus Besitz und wirtschaftlicher Tätigkeit			
2116	Erträge aus Veräußerung und sonstige Erträge	9 498,18	7 700,00	1 798,18
2117	Nicht finanzierungswirksame operative Erträge	593 996,09	81 600,00	512 396,09
212	Erträge aus Transfers	18 868,45	17 400,00	1 468,45
2121	Transferertrag von Trägern des öffentlichen Rechts	16 394,45	14 900,00	1 494,45
2122	Transferertrag von Beteiligungen			
2123	Transferertrag von Unternehmen (mit Finanzunternehmen)			
2124	Transferertrag von Haushalten und Organisationen ohne Erwerbscharakter			
2125	Transferertrag vom Ausland			
2126	Investitions- und Tilgungszuschüsse zwischen Unternehmungen und Betrieben der Gebietskörperschaft und der Gebietskörperschaft			
2127	Nicht finanzierungswirksamer Transferertrag	2 474,00	2 500,00	-26,00
213	Finanzerträge	0,00	0,00	0,00
2131	Erträge aus Zinsen			
2132	Erträge aus Zinsen aus derivativen Finanzinstrumenten ohne Grundgeschäft			
2133	Erträge aus Gewinnentnahmen von marktbestimmten Betrieben			
2134	Sonstige Finanzerträge			
2135	Erträge aus Dividenden/Gewinnausschüttungen			
2136	Sonstige nicht finanzierungswirksame Finanzerträge			
21	Summe Erträge	663 961,26	142 000,00	521 961,26
221	Personalaufwand	2 689 101,46	2 566 700,00	122 401,46
2211	Personalaufwand (Bezüge, Nebengeb., Mehrleistungen)	2 068 885,54	1 961 300,00	107 585,54
2212	Gesetzlicher und freiwilliger Sozialaufwand	576 598,36	563 800,00	12 798,36
2213	Sonstiger Personalaufwand			
2214	Nicht finanzierungswirksamer Personalaufwand	43 617,56	41 600,00	2 017,56
222	Sachaufwand (ohne Transferaufwand)	1 762 320,52	1 961 700,00	-199 379,48
2221	Gebrauchs- und Verbrauchsgüter, Handelswaren	99 403,82	114 300,00	-14 896,18
2222	Verwaltungs- und Betriebsaufwand	173 047,52	177 800,00	-4 752,48
2223	Leasing- und Mietaufwand	49 417,33	55 000,00	-5 582,67
2224	Instandhaltung	54 707,11	80 000,00	-25 292,89
2225	Sonstiger Sachaufwand	1 211 870,84	1 364 700,00	-152 829,16
2226	Nicht finanzierungswirksamer Sachaufwand	173 873,90	169 900,00	3 973,90

Vertretungskörper und allgemeine Verwaltung (Gruppe 0)

MVAG	Mittelverwendungs- und aufbringungsgruppen (1. und 2. Ebene)	RA 2022	VA 2022	RA - VA
223	Transferaufwand (laufende Transfers und Kapitaltransfers)	380 611,86	484 900,00	-104 288,14
2231	Transferaufwand an Träger des öffentlichen Rechts	28 786,74	8 900,00	19 886,74
2232	Transferaufwand an Beteiligungen			
2233	Transferaufwand an Unternehmen (mit Finanzunternehmen)			
2234	Transferaufwand an Haushalte und Organisationen ohne Erwerbscharakter	351 825,12	476 000,00	-124 174,88
2235	Transferaufwand an das Ausland			
2236	Investitions- und Tilgungszuschüsse zwischen Unternehmungen und Betrieben der Gebietskörperschaft und der Gebietskörperschaft			
2237	Nicht finanzierungswirksamer Transferaufwand			
224	Finanzaufwand	4 541,76	4 300,00	241,76
2241	Zinsen aus Finanzschulden, Finanzierungsleasing, Forderungskauf und derivativen Finanzinstrumenten mit Grundgeschäft	4 541,76	4 300,00	241,76
2242	Zinsen und sonstige Aufwendungen aus derivativen Finanzinstrumenten ohne Grundgeschäft			
2243	Gewinnentnahmen von Unternehmungen und marktbestimmten Betrieben der Gebietskörperschaft (innerhalb der Gebietskörperschaft)			
2244	Sonstiger Finanzaufwand			
2245	Nicht finanzierungswirksamer Finanzaufwand			
22	Summe Aufwendungen	4 836 575,60	5 017 600,00	-181 024,40
SA0	Saldo (0) Nettoergebnis (21 - 22)	-4 172 614,34	-4 875 600,00	702 985,66
230	Entnahmen von Haushaltsrücklagen	0,00	0,00	0,00
2301	Entnahmen von Haushaltsrücklagen			
240	Zuweisung an Haushaltsrücklagen	0,00	0,00	0,00
2401	Zuweisung an Haushaltsrücklagen			
23	Summe Haushaltsrücklagen	0,00	0,00	0,00
SA00	Nettoergebnis nach Zuweisung und Entnahmen von Haushaltsrücklagen (Saldo 0 +/- SU23)	-4 172 614,34	-4 875 600,00	702 985,66

Öffentliche Ordnung und Sicherheit (Gruppe 1)

MVAG	Mittelverwendungs- und aufbringungsgruppen (1. und 2. Ebene)	RA 2022	VA 2022	RA - VA
211	Erträge aus der operativen Verwaltungstätigkeit	3 166 207,42	119 300,00	3 046 907,42
2111	Erträge aus eigenen Abgaben			
2112	Erträge aus Ertragsanteilen			
2113	Erträge aus Gebühren			
2114	Erträge aus Leistungen	5 264,33	12 600,00	-7 335,67
2115	Erträge aus Besitz und wirtschaftlicher Tätigkeit			
2116	Erträge aus Veräußerung und sonstige Erträge	159 557,62	96 700,00	62 857,62
2117	Nicht finanzierungswirksame operative Erträge	3 001 385,47	10 000,00	2 991 385,47
212	Erträge aus Transfers	25 157,18	8 200,00	16 957,18
2121	Transferertrag von Trägern des öffentlichen Rechts	5 392,81	200,00	5 192,81
2122	Transferertrag von Beteiligungen			
2123	Transferertrag von Unternehmen (mit Finanzunternehmen)			
2124	Transferertrag von Haushalten und Organisationen ohne Erwerbscharakter			
2125	Transferertrag vom Ausland			
2126	Investitions- und Tilgungszuschüsse zwischen Unternehmungen und Betrieben der Gebietskörperschaft und der Gebietskörperschaft			
2127	Nicht finanzierungswirksamer Transferertrag	19 764,37	8 000,00	11 764,37
213	Finanzerträge	0,00	0,00	0,00
2131	Erträge aus Zinsen			
2132	Erträge aus Zinsen aus derivativen Finanzinstrumenten ohne Grundgeschäft			
2133	Erträge aus Gewinnentnahmen von marktbestimmten Betrieben			
2134	Sonstige Finanzerträge			
2135	Erträge aus Dividenden/Gewinnausschüttungen			
2136	Sonstige nicht finanzierungswirksame Finanzerträge			
21	Summe Erträge	3 191 364,60	127 500,00	3 063 864,60
221	Personalaufwand	202 761,65	194 400,00	8 361,65
2211	Personalaufwand (Bezüge, Nebengeb., Mehrleistungen)	158 788,87	151 800,00	6 988,87
2212	Gesetzlicher und freiwilliger Sozialaufwand	38 906,82	37 900,00	1 006,82
2213	Sonstiger Personalaufwand			
2214	Nicht finanzierungswirksamer Personalaufwand	5 065,96	4 700,00	365,96
222	Sachaufwand (ohne Transferaufwand)	895 401,43	769 700,00	125 701,43
2221	Gebrauchs- und Verbrauchsgüter, Handelswaren	91 773,86	94 400,00	-2 626,14
2222	Verwaltungs- und Betriebsaufwand	119 907,38	124 800,00	-4 892,62
2223	Leasing- und Mietaufwand	134 535,91	7 700,00	126 835,91
2224	Instandhaltung	150 285,62	121 800,00	28 485,62
2225	Sonstiger Sachaufwand	165 406,37	189 800,00	-24 393,63
2226	Nicht finanzierungswirksamer Sachaufwand	233 492,29	231 200,00	2 292,29

Öffentliche Ordnung und Sicherheit (Gruppe 1)

MVAG	Mittelverwendungs- und aufbringungsgruppen (1. und 2. Ebene)	RA 2022	VA 2022	RA - VA
223	Transferaufwand (laufende Transfers und Kapitaltransfers)	6 937,00	14 000,00	-7 063,00
2231	Transferaufwand an Träger des öffentlichen Rechts			
2232	Transferaufwand an Beteiligungen			
2233	Transferaufwand an Unternehmen (mit Finanzunternehmen)			
2234	Transferaufwand an Haushalte und Organisationen ohne Erwerbscharakter	6 937,00	14 000,00	-7 063,00
2235	Transferaufwand an das Ausland			
2236	Investitions- und Tilgungszuschüsse zwischen Unternehmungen und Betrieben der Gebietskörperschaft und der Gebietskörperschaft			
2237	Nicht finanzierungswirksamer Transferaufwand			
224	Finanzaufwand	7 921,65	6 800,00	1 121,65
2241	Zinsen aus Finanzschulden, Finanzierungsleasing, Forderungskauf und derivativen Finanzinstrumenten mit Grundgeschäft	7 921,65	6 800,00	1 121,65
2242	Zinsen und sonstige Aufwendungen aus derivativen Finanzinstrumenten ohne Grundgeschäft			
2243	Gewinnentnahmen von Unternehmungen und marktbestimmten Betrieben der Gebietskörperschaft (innerhalb der Gebietskörperschaft)			
2244	Sonstiger Finanzaufwand			
2245	Nicht finanzierungswirksamer Finanzaufwand			
22	Summe Aufwendungen	1 113 021,73	984 900,00	128 121,73
SA0	Saldo (0) Nettoergebnis (21 - 22)	2 078 342,87	-857 400,00	2 935 742,87
230	Entnahmen von Haushaltsrücklagen	0,00	0,00	0,00
2301	Entnahmen von Haushaltsrücklagen			
240	Zuweisung an Haushaltsrücklagen	0,00	0,00	0,00
2401	Zuweisung an Haushaltsrücklagen			
23	Summe Haushaltsrücklagen	0,00	0,00	0,00
SA00	Nettoergebnis nach Zuweisung und Entnahmen von Haushaltsrücklagen (Saldo 0 +/- SU23)	2 078 342,87	-857 400,00	2 935 742,87

Unterricht, Erziehung, Sport und Wissenschaft (Gruppe 2)

MVAG	Mittelverwendungs- und aufbringungsgruppen (1. und 2. Ebene)	RA 2022	VA 2022	RA - VA
211	Erträge aus der operativen Verwaltungstätigkeit	5 409 829,48	2 449 300,00	2 960 529,48
2111	Erträge aus eigenen Abgaben			
2112	Erträge aus Ertragsanteilen			
2113	Erträge aus Gebühren			
2114	Erträge aus Leistungen	872 998,26	903 600,00	-30 601,74
2115	Erträge aus Besitz und wirtschaftlicher Tätigkeit	96 849,31	85 300,00	11 549,31
2116	Erträge aus Veräußerung und sonstige Erträge	1 463 626,62	1 388 000,00	75 626,62
2117	Nicht finanzierungswirksame operative Erträge	2 976 355,29	72 400,00	2 903 955,29
212	Erträge aus Transfers	847 501,16	487 100,00	360 401,16
2121	Transferertrag von Trägern des öffentlichen Rechts	405 473,51	472 300,00	-66 826,49
2122	Transferertrag von Beteiligungen			
2123	Transferertrag von Unternehmen (mit Finanzunternehmen)			
2124	Transferertrag von Haushalten und Organisationen ohne Erwerbscharakter			
2125	Transferertrag vom Ausland			
2126	Investitions- und Tilgungszuschüsse zwischen Unternehmungen und Betrieben der Gebietskörperschaft und der Gebietskörperschaft			
2127	Nicht finanzierungswirksamer Transferertrag	442 027,65	14 800,00	427 227,65
213	Finanzerträge	0,00	0,00	0,00
2131	Erträge aus Zinsen			
2132	Erträge aus Zinsen aus derivativen Finanzinstrumenten ohne Grundgeschäft			
2133	Erträge aus Gewinnentnahmen von marktbestimmten Betrieben			
2134	Sonstige Finanzerträge			
2135	Erträge aus Dividenden/Gewinnausschüttungen			
2136	Sonstige nicht finanzierungswirksame Finanzerträge			
21	Summe Erträge	6 257 330,64	2 936 400,00	3 320 930,64
221	Personalaufwand	4 002 358,15	4 057 600,00	-55 241,85
2211	Personalaufwand (Bezüge, Nebengeb., Mehrleistungen)	3 119 348,35	3 120 700,00	-1 351,65
2212	Gesetzlicher und freiwilliger Sozialaufwand	772 801,62	790 600,00	-17 798,38
2213	Sonstiger Personalaufwand			
2214	Nicht finanzierungswirksamer Personalaufwand	110 208,18	146 300,00	-36 091,82
222	Sachaufwand (ohne Transferaufwand)	2 912 235,55	2 746 200,00	166 035,55
2221	Gebrauchs- und Verbrauchsgüter, Handelswaren	397 794,53	368 400,00	29 394,53
2222	Verwaltungs- und Betriebsaufwand	263 111,10	350 800,00	-87 688,90
2223	Leasing- und Mietaufwand	256 339,97	1 100,00	255 239,97
2224	Instandhaltung	378 536,50	480 400,00	-101 863,50
2225	Sonstiger Sachaufwand	780 410,99	753 500,00	26 910,99
2226	Nicht finanzierungswirksamer Sachaufwand	836 042,46	792 000,00	44 042,46

Unterricht, Erziehung, Sport und Wissenschaft (Gruppe 2)

MVAG	Mittelverwendungs- und aufbringungsgruppen (1. und 2. Ebene)	RA 2022	VA 2022	RA - VA
223	Transferaufwand (laufende Transfers und Kapitaltransfers)	900 927,69	951 700,00	-50 772,31
2231	Transferaufwand an Träger des öffentlichen Rechts	784 461,71	782 400,00	2 061,71
2232	Transferaufwand an Beteiligungen			
2233	Transferaufwand an Unternehmen (mit Finanzunternehmen)			
2234	Transferaufwand an Haushalte und Organisationen ohne Erwerbscharakter	116 465,98	169 300,00	-52 834,02
2235	Transferaufwand an das Ausland			
2236	Investitions- und Tilgungszuschüsse zwischen Unternehmungen und Betrieben der Gebietskörperschaft und der Gebietskörperschaft			
2237	Nicht finanzierungswirksamer Transferaufwand			
224	Finanzaufwand	25 468,43	21 400,00	4 068,43
2241	Zinsen aus Finanzschulden, Finanzierungsleasing, Forderungskauf und derivativen Finanzinstrumenten mit Grundgeschäft	25 468,43	21 400,00	4 068,43
2242	Zinsen und sonstige Aufwendungen aus derivativen Finanzinstrumenten ohne Grundgeschäft			
2243	Gewinnentnahmen von Unternehmungen und marktbestimmten Betrieben der Gebietskörperschaft (innerhalb der Gebietskörperschaft)			
2244	Sonstiger Finanzaufwand			
2245	Nicht finanzierungswirksamer Finanzaufwand			
22	Summe Aufwendungen	7 840 989,82	7 776 900,00	64 089,82
SA0	Saldo (0) Nettoergebnis (21 - 22)	-1 583 659,18	-4 840 500,00	3 256 840,82
230	Entnahmen von Haushaltsrücklagen	0,00	0,00	0,00
2301	Entnahmen von Haushaltsrücklagen			
240	Zuweisung an Haushaltsrücklagen	0,00	0,00	0,00
2401	Zuweisung an Haushaltsrücklagen			
23	Summe Haushaltsrücklagen	0,00	0,00	0,00
SA00	Nettoergebnis nach Zuweisung und Entnahmen von Haushaltsrücklagen (Saldo 0 +/- SU23)	-1 583 659,18	-4 840 500,00	3 256 840,82

Kunst, Kultur und Kultus (Gruppe 3)

MVAG	Mittelverwendungs- und aufbringungsgruppen (1. und 2. Ebene)	RA 2022	VA 2022	RA - VA
211	Erträge aus der operativen Verwaltungstätigkeit	1 111 262,64	812 400,00	298 862,64
2111	Erträge aus eigenen Abgaben			
2112	Erträge aus Ertragsanteilen			
2113	Erträge aus Gebühren			
2114	Erträge aus Leistungen	266 378,13	285 200,00	-18 821,87
2115	Erträge aus Besitz und wirtschaftlicher Tätigkeit	31 871,54	25 300,00	6 571,54
2116	Erträge aus Veräußerung und sonstige Erträge	125 475,84	493 100,00	-367 624,16
2117	Nicht finanzierungswirksame operative Erträge	687 537,13	8 800,00	678 737,13
212	Erträge aus Transfers	213 789,49	235 000,00	-21 210,51
2121	Transferertrag von Trägern des öffentlichen Rechts	213 789,49	235 000,00	-21 210,51
2122	Transferertrag von Beteiligungen			
2123	Transferertrag von Unternehmen (mit Finanzunternehmen)			
2124	Transferertrag von Haushalten und Organisationen ohne Erwerbscharakter			
2125	Transferertrag vom Ausland			
2126	Investitions- und Tilgungszuschüsse zwischen Unternehmungen und Betrieben der Gebietskörperschaft und der Gebietskörperschaft			
2127	Nicht finanzierungswirksamer Transferertrag			
213	Finanzerträge	0,00	0,00	0,00
2131	Erträge aus Zinsen			
2132	Erträge aus Zinsen aus derivativen Finanzinstrumenten ohne Grundgeschäft			
2133	Erträge aus Gewinnentnahmen von marktbestimmten Betrieben			
2134	Sonstige Finanzerträge			
2135	Erträge aus Dividenden/Gewinnausschüttungen			
2136	Sonstige nicht finanzierungswirksame Finanzerträge			
21	Summe Erträge	1 325 052,13	1 047 400,00	277 652,13
221	Personalaufwand	1 508 405,95	1 478 400,00	30 005,95
2211	Personalaufwand (Bezüge, Nebengeb., Mehrleistungen)	1 180 936,49	1 154 900,00	26 036,49
2212	Gesetzlicher und freiwilliger Sozialaufwand	290 366,83	288 200,00	2 166,83
2213	Sonstiger Personalaufwand			
2214	Nicht finanzierungswirksamer Personalaufwand	37 102,63	35 300,00	1 802,63
222	Sachaufwand (ohne Transferaufwand)	1 126 992,16	1 005 100,00	121 892,16
2221	Gebrauchs- und Verbrauchsgüter, Handelswaren	35 972,61	43 800,00	-7 827,39
2222	Verwaltungs- und Betriebsaufwand	124 638,67	114 300,00	10 338,67
2223	Leasing- und Mietaufwand	170 315,06		170 315,06
2224	Instandhaltung	153 948,07	160 800,00	-6 851,93
2225	Sonstiger Sachaufwand	508 618,95	561 000,00	-52 381,05
2226	Nicht finanzierungswirksamer Sachaufwand	133 498,80	125 200,00	8 298,80

Kunst, Kultur und Kultus (Gruppe 3)

MVAG	Mittelverwendungs- und aufbringungsgruppen (1. und 2. Ebene)	RA 2022	VA 2022	RA - VA
223	Transferaufwand (laufende Transfers und Kapitaltransfers)	1 320,00	1 200,00	120,00
2231	Transferaufwand an Träger des öffentlichen Rechts			
2232	Transferaufwand an Beteiligungen			
2233	Transferaufwand an Unternehmen (mit Finanzunternehmen)			
2234	Transferaufwand an Haushalte und Organisationen ohne Erwerbscharakter	1 320,00	1 200,00	120,00
2235	Transferaufwand an das Ausland			
2236	Investitions- und Tilgungszuschüsse zwischen Unternehmungen und Betrieben der Gebietskörperschaft und der Gebietskörperschaft			
2237	Nicht finanzierungswirksamer Transferaufwand			
224	Finanzaufwand	244,18	400,00	-155,82
2241	Zinsen aus Finanzschulden, Finanzierungsleasing, Forderungskauf und derivativen Finanzinstrumenten mit Grundgeschäft	244,18	400,00	-155,82
2242	Zinsen und sonstige Aufwendungen aus derivativen Finanzinstrumenten ohne Grundgeschäft			
2243	Gewinnentnahmen von Unternehmungen und marktbestimmten Betrieben der Gebietskörperschaft (innerhalb der Gebietskörperschaft)			
2244	Sonstiger Finanzaufwand			
2245	Nicht finanzierungswirksamer Finanzaufwand			
22	Summe Aufwendungen	2 636 962,29	2 485 100,00	151 862,29
SA0	Saldo (0) Nettoergebnis (21 - 22)	-1 311 910,16	-1 437 700,00	125 789,84
230	Entnahmen von Haushaltsrücklagen	0,00	0,00	0,00
2301	Entnahmen von Haushaltsrücklagen			
240	Zuweisung an Haushaltsrücklagen	0,00	0,00	0,00
2401	Zuweisung an Haushaltsrücklagen			
23	Summe Haushaltsrücklagen	0,00	0,00	0,00
SA00	Nettoergebnis nach Zuweisung und Entnahmen von Haushaltsrücklagen (Saldo 0 +/- SU23)	-1 311 910,16	-1 437 700,00	125 789,84

Soziale Wohlfahrt und Wohnbauförderung (Gruppe 4)

MVAG	Mittelverwendungs- und aufbringungsgruppen (1. und 2. Ebene)	RA 2022	VA 2022	RA - VA
211	Erträge aus der operativen Verwaltungstätigkeit	307 485,45	321 400,00	-13 914,55
2111	Erträge aus eigenen Abgaben			
2112	Erträge aus Ertragsanteilen			
2113	Erträge aus Gebühren			
2114	Erträge aus Leistungen	10 097,00	11 500,00	-1 403,00
2115	Erträge aus Besitz und wirtschaftlicher Tätigkeit	5 239,77	5 600,00	-360,23
2116	Erträge aus Veräußerung und sonstige Erträge	289 437,77	301 500,00	-12 062,23
2117	Nicht finanzierungswirksame operative Erträge	2 710,91	2 800,00	-89,09
212	Erträge aus Transfers	0,00	0,00	0,00
2121	Transferertrag von Trägern des öffentlichen Rechts			
2122	Transferertrag von Beteiligungen			
2123	Transferertrag von Unternehmen (mit Finanzunternehmen)			
2124	Transferertrag von Haushalten und Organisationen ohne Erwerbscharakter			
2125	Transferertrag vom Ausland			
2126	Investitions- und Tilgungszuschüsse zwischen Unternehmungen und Betrieben der Gebietskörperschaft und der Gebietskörperschaft			
2127	Nicht finanzierungswirksamer Transferertrag			
213	Finanzerträge	0,00	0,00	0,00
2131	Erträge aus Zinsen			
2132	Erträge aus Zinsen aus derivativen Finanzinstrumenten ohne Grundgeschäft			
2133	Erträge aus Gewinnentnahmen von marktbestimmten Betrieben			
2134	Sonstige Finanzerträge			
2135	Erträge aus Dividenden/Gewinnausschüttungen			
2136	Sonstige nicht finanzierungswirksame Finanzerträge			
21	Summe Erträge	307 485,45	321 400,00	-13 914,55
221	Personalaufwand	58 186,51	51 400,00	6 786,51
2211	Personalaufwand (Bezüge, Nebengeb., Mehrleistungen)	45 890,98	40 600,00	5 290,98
2212	Gesetzlicher und freiwilliger Sozialaufwand	11 286,42	10 000,00	1 286,42
2213	Sonstiger Personalaufwand			
2214	Nicht finanzierungswirksamer Personalaufwand	1 009,11	800,00	209,11
222	Sachaufwand (ohne Transferaufwand)	411 757,73	407 700,00	4 057,73
2221	Gebrauchs- und Verbrauchsgüter, Handelswaren	5 601,32	6 300,00	-698,68
2222	Verwaltungs- und Betriebsaufwand	1 003,56	1 900,00	-896,44
2223	Leasing- und Mietaufwand			
2224	Instandhaltung	1 358,59	2 600,00	-1 241,41
2225	Sonstiger Sachaufwand	401 689,10	394 900,00	6 789,10
2226	Nicht finanzierungswirksamer Sachaufwand	2 105,16	2 000,00	105,16

Soziale Wohlfahrt und Wohnbauförderung (Gruppe 4)

MVAG	Mittelverwendungs- und aufbringungsgruppen (1. und 2. Ebene)	RA 2022	VA 2022	RA - VA
223	Transferaufwand (laufende Transfers und Kapitaltransfers)	4 697 209,40	4 939 300,00	-242 090,60
2231	Transferaufwand an Träger des öffentlichen Rechts	3 994 691,30	4 149 000,00	-154 308,70
2232	Transferaufwand an Beteiligungen			
2233	Transferaufwand an Unternehmen (mit Finanzunternehmen)			
2234	Transferaufwand an Haushalte und Organisationen ohne Erwerbscharakter	702 518,10	790 300,00	-87 781,90
2235	Transferaufwand an das Ausland			
2236	Investitions- und Tilgungszuschüsse zwischen Unternehmungen und Betrieben der Gebietskörperschaft und der Gebietskörperschaft			
2237	Nicht finanzierungswirksamer Transferaufwand			
224	Finanzaufwand	0,00	0,00	0,00
2241	Zinsen aus Finanzschulden, Finanzierungsleasing, Forderungskauf und derivativen Finanzinstrumenten mit Grundgeschäft			
2242	Zinsen und sonstige Aufwendungen aus derivativen Finanzinstrumenten ohne Grundgeschäft			
2243	Gewinnentnahmen von Unternehmungen und marktbestimmten Betrieben der Gebietskörperschaft (innerhalb der Gebietskörperschaft)			
2244	Sonstiger Finanzaufwand			
2245	Nicht finanzierungswirksamer Finanzaufwand			
22	Summe Aufwendungen	5 167 153,64	5 398 400,00	-231 246,36
SA0	Saldo (0) Nettoergebnis (21 - 22)	-4 859 668,19	-5 077 000,00	217 331,81
230	Entnahmen von Haushaltsrücklagen	0,00	0,00	0,00
2301	Entnahmen von Haushaltsrücklagen			
240	Zuweisung an Haushaltsrücklagen	0,00	0,00	0,00
2401	Zuweisung an Haushaltsrücklagen			
23	Summe Haushaltsrücklagen	0,00	0,00	0,00
SA00	Nettoergebnis nach Zuweisung und Entnahmen von Haushaltsrücklagen (Saldo 0 +/- SU23)	-4 859 668,19	-5 077 000,00	217 331,81

Gesundheit (Gruppe 5)

MVAG	Mittelverwendungs- und aufbringungsgruppen (1. und 2. Ebene)	RA 2022	VA 2022	RA - VA
211	Erträge aus der operativen Verwaltungstätigkeit	3 978,00	202 000,00	-198 022,00
2111	Erträge aus eigenen Abgaben			
2112	Erträge aus Ertragsanteilen			
2113	Erträge aus Gebühren			
2114	Erträge aus Leistungen	3 978,00	2 000,00	1 978,00
2115	Erträge aus Besitz und wirtschaftlicher Tätigkeit			
2116	Erträge aus Veräußerung und sonstige Erträge		200 000,00	-200 000,00
2117	Nicht finanzierungswirksame operative Erträge			
212	Erträge aus Transfers	2 692,29	2 500,00	192,29
2121	Transferertrag von Trägern des öffentlichen Rechts			
2122	Transferertrag von Beteiligungen			
2123	Transferertrag von Unternehmen (mit Finanzunternehmen)			
2124	Transferertrag von Haushalten und Organisationen ohne Erwerbscharakter			
2125	Transferertrag vom Ausland			
2126	Investitions- und Tilgungszuschüsse zwischen Unternehmungen und Betrieben der Gebietskörperschaft und der Gebietskörperschaft			
2127	Nicht finanzierungswirksamer Transferertrag	2 692,29	2 500,00	192,29
213	Finanzerträge	0,00	0,00	0,00
2131	Erträge aus Zinsen			
2132	Erträge aus Zinsen aus derivativen Finanzinstrumenten ohne Grundgeschäft			
2133	Erträge aus Gewinnentnahmen von marktbestimmten Betrieben			
2134	Sonstige Finanzerträge			
2135	Erträge aus Dividenden/Gewinnausschüttungen			
2136	Sonstige nicht finanzierungswirksame Finanzerträge			
21	Summe Erträge	6 670,29	204 500,00	-197 829,71
221	Personalaufwand	6 868,57	6 500,00	368,57
2211	Personalaufwand (Bezüge, Nebengeb., Mehrleistungen)	6 868,57	6 500,00	368,57
2212	Gesetzlicher und freiwilliger Sozialaufwand			
2213	Sonstiger Personalaufwand			
2214	Nicht finanzierungswirksamer Personalaufwand			
222	Sachaufwand (ohne Transferaufwand)	177 204,08	174 700,00	2 504,08
2221	Gebrauchs- und Verbrauchsgüter, Handelswaren	18 808,84	30 600,00	-11 791,16
2222	Verwaltungs- und Betriebsaufwand	15 168,49	17 300,00	-2 131,51
2223	Leasing- und Mietaufwand			
2224	Instandhaltung	2 960,00	4 000,00	-1 040,00
2225	Sonstiger Sachaufwand	58 207,98	59 300,00	-1 092,02
2226	Nicht finanzierungswirksamer Sachaufwand	82 058,77	63 500,00	18 558,77

Gesundheit (Gruppe 5)

MVAG	Mittelverwendungs- und aufbringungsgruppen (1. und 2. Ebene)	RA 2022	VA 2022	RA - VA
223	Transferaufwand (laufende Transfers und Kapitaltransfers)	4 312 468,62	4 422 400,00	-109 931,38
2231	Transferaufwand an Träger des öffentlichen Rechts	4 279 490,47	4 400 100,00	-120 609,53
2232	Transferaufwand an Beteiligungen			
2233	Transferaufwand an Unternehmen (mit Finanzunternehmen)			
2234	Transferaufwand an Haushalte und Organisationen ohne Erwerbscharakter	32 978,15	22 300,00	10 678,15
2235	Transferaufwand an das Ausland			
2236	Investitions- und Tilgungszuschüsse zwischen Unternehmungen und Betrieben der Gebietskörperschaft und der Gebietskörperschaft			
2237	Nicht finanzierungswirksamer Transferaufwand			
224	Finanzaufwand	2 407,51	3 300,00	-892,49
2241	Zinsen aus Finanzschulden, Finanzierungsleasing, Forderungskauf und derivativen Finanzinstrumenten mit Grundgeschäft	2 407,51	3 300,00	-892,49
2242	Zinsen und sonstige Aufwendungen aus derivativen Finanzinstrumenten ohne Grundgeschäft			
2243	Gewinnentnahmen von Unternehmungen und marktbestimmten Betrieben der Gebietskörperschaft (innerhalb der Gebietskörperschaft)			
2244	Sonstiger Finanzaufwand			
2245	Nicht finanzierungswirksamer Finanzaufwand			
22	Summe Aufwendungen	4 498 948,78	4 606 900,00	-107 951,22
SA0	Saldo (0) Nettoergebnis (21 - 22)	-4 492 278,49	-4 402 400,00	-89 878,49
230	Entnahmen von Haushaltsrücklagen	0,00	0,00	0,00
2301	Entnahmen von Haushaltsrücklagen			
240	Zuweisung an Haushaltsrücklagen	0,00	0,00	0,00
2401	Zuweisung an Haushaltsrücklagen			
23	Summe Haushaltsrücklagen	0,00	0,00	0,00
SA00	Nettoergebnis nach Zuweisung und Entnahmen von Haushaltsrücklagen (Saldo 0 +/- SU23)	-4 492 278,49	-4 402 400,00	-89 878,49

Straßen- und Wasserbau, Verkehr (Gruppe 6)

MVAG	Mittelverwendungs- und aufbringungsgruppen (1. und 2. Ebene)	RA 2022	VA 2022	RA - VA
211	Erträge aus der operativen Verwaltungstätigkeit	1 672 534,06	1 658 400,00	14 134,06
2111	Erträge aus eigenen Abgaben			
2112	Erträge aus Ertragsanteilen			
2113	Erträge aus Gebühren			
2114	Erträge aus Leistungen			
2115	Erträge aus Besitz und wirtschaftlicher Tätigkeit	1 619,60	1 900,00	-280,40
2116	Erträge aus Veräußerung und sonstige Erträge	1 670 914,46	1 656 500,00	14 414,46
2117	Nicht finanzierungswirksame operative Erträge			
212	Erträge aus Transfers	420 242,24	630 300,00	-210 057,76
2121	Transferertrag von Trägern des öffentlichen Rechts	129 949,10	440 300,00	-310 350,90
2122	Transferertrag von Beteiligungen			
2123	Transferertrag von Unternehmen (mit Finanzunternehmen)			
2124	Transferertrag von Haushalten und Organisationen ohne Erwerbscharakter	255 039,36	156 000,00	99 039,36
2125	Transferertrag vom Ausland			
2126	Investitions- und Tilgungszuschüsse zwischen Unternehmungen und Betrieben der Gebietskörperschaft und der Gebietskörperschaft			
2127	Nicht finanzierungswirksamer Transferertrag	35 253,78	34 000,00	1 253,78
213	Finanzerträge	0,00	0,00	0,00
2131	Erträge aus Zinsen			
2132	Erträge aus Zinsen aus derivativen Finanzinstrumenten ohne Grundgeschäft			
2133	Erträge aus Gewinnentnahmen von marktbestimmten Betrieben			
2134	Sonstige Finanzerträge			
2135	Erträge aus Dividenden/Gewinnausschüttungen			
2136	Sonstige nicht finanzierungswirksame Finanzerträge			
21	Summe Erträge	2 092 776,30	2 288 700,00	-195 923,70
221	Personalaufwand	0,00	0,00	0,00
2211	Personalaufwand (Bezüge, Nebengeb., Mehrleistungen)			
2212	Gesetzlicher und freiwilliger Sozialaufwand			
2213	Sonstiger Personalaufwand			
2214	Nicht finanzierungswirksamer Personalaufwand			
222	Sachaufwand (ohne Transferaufwand)	2 168 843,70	2 172 500,00	-3 656,30
2221	Gebrauchs- und Verbrauchsgüter, Handelswaren	33 478,65	47 600,00	-14 121,35
2222	Verwaltungs- und Betriebsaufwand	10 215,03	14 000,00	-3 784,97
2223	Leasing- und Mietaufwand			
2224	Instandhaltung	1 395 165,84	1 486 900,00	-91 734,16
2225	Sonstiger Sachaufwand			
2226	Nicht finanzierungswirksamer Sachaufwand	729 984,18	624 000,00	105 984,18

Straßen- und Wasserbau, Verkehr (Gruppe 6)

MVAG	Mittelverwendungs- und aufbringungsgruppen (1. und 2. Ebene)	RA 2022	VA 2022	RA - VA
223	Transferaufwand (laufende Transfers und Kapitaltransfers)	0,00	0,00	0,00
2231	Transferaufwand an Träger des öffentlichen Rechts			
2232	Transferaufwand an Beteiligungen			
2233	Transferaufwand an Unternehmen (mit Finanzunternehmen)			
2234	Transferaufwand an Haushalte und Organisationen ohne Erwerbscharakter			
2235	Transferaufwand an das Ausland			
2236	Investitions- und Tilgungszuschüsse zwischen Unternehmungen und Betrieben der Gebietskörperschaft und der Gebietskörperschaft			
2237	Nicht finanzierungswirksamer Transferaufwand			
224	Finanzaufwand	14 290,26	10 100,00	4 190,26
2241	Zinsen aus Finanzschulden, Finanzierungsleasing, Forderungskauf und derivativen Finanzinstrumenten mit Grundgeschäft	14 290,26	10 100,00	4 190,26
2242	Zinsen und sonstige Aufwendungen aus derivativen Finanzinstrumenten ohne Grundgeschäft			
2243	Gewinnentnahmen von Unternehmungen und marktbestimmten Betrieben der Gebietskörperschaft (innerhalb der Gebietskörperschaft)			
2244	Sonstiger Finanzaufwand			
2245	Nicht finanzierungswirksamer Finanzaufwand			
22	Summe Aufwendungen	2 183 133,96	2 182 600,00	533,96
SA0	Saldo (0) Nettoergebnis (21 - 22)	-90 357,66	106 100,00	-196 457,66
230	Entnahmen von Haushaltsrücklagen	0,00	0,00	0,00
2301	Entnahmen von Haushaltsrücklagen			
240	Zuweisung an Haushaltsrücklagen	0,00	0,00	0,00
2401	Zuweisung an Haushaltsrücklagen			
23	Summe Haushaltsrücklagen	0,00	0,00	0,00
SA00	Nettoergebnis nach Zuweisung und Entnahmen von Haushaltsrücklagen (Saldo 0 +/- SU23)	-90 357,66	106 100,00	-196 457,66

Wirtschaftsförderung (Gruppe 7)

MVAG	Mittelverwendungs- und aufbringungsgruppen (1. und 2. Ebene)	RA 2022	VA 2022	RA - VA
211	Erträge aus der operativen Verwaltungstätigkeit	0,00	0,00	0,00
2111	Erträge aus eigenen Abgaben			
2112	Erträge aus Ertragsanteilen			
2113	Erträge aus Gebühren			
2114	Erträge aus Leistungen			
2115	Erträge aus Besitz und wirtschaftlicher Tätigkeit			
2116	Erträge aus Veräußerung und sonstige Erträge			
2117	Nicht finanzierungswirksame operative Erträge			
212	Erträge aus Transfers	0,00	0,00	0,00
2121	Transferertrag von Trägern des öffentlichen Rechts			
2122	Transferertrag von Beteiligungen			
2123	Transferertrag von Unternehmen (mit Finanzunternehmen)			
2124	Transferertrag von Haushalten und Organisationen ohne Erwerbscharakter			
2125	Transferertrag vom Ausland			
2126	Investitions- und Tilgungszuschüsse zwischen Unternehmungen und Betrieben der Gebietskörperschaft und der Gebietskörperschaft			
2127	Nicht finanzierungswirksamer Transferertrag			
213	Finanzerträge	0,00	0,00	0,00
2131	Erträge aus Zinsen			
2132	Erträge aus Zinsen aus derivativen Finanzinstrumenten ohne Grundgeschäft			
2133	Erträge aus Gewinnentnahmen von marktbestimmten Betrieben			
2134	Sonstige Finanzerträge			
2135	Erträge aus Dividenden/Gewinnausschüttungen			
2136	Sonstige nicht finanzierungswirksame Finanzerträge			
21	Summe Erträge	0,00	0,00	0,00
221	Personalaufwand	0,00	0,00	0,00
2211	Personalaufwand (Bezüge, Nebengeb., Mehrleistungen)			
2212	Gesetzlicher und freiwilliger Sozialaufwand			
2213	Sonstiger Personalaufwand			
2214	Nicht finanzierungswirksamer Personalaufwand			
222	Sachaufwand (ohne Transferaufwand)	3 909,13	3 900,00	9,13
2221	Gebrauchs- und Verbrauchsgüter, Handelswaren			
2222	Verwaltungs- und Betriebsaufwand			
2223	Leasing- und Mietaufwand			
2224	Instandhaltung			
2225	Sonstiger Sachaufwand			
2226	Nicht finanzierungswirksamer Sachaufwand	3 909,13	3 900,00	9,13

Wirtschaftsförderung (Gruppe 7)

MVAG	Mittelverwendungs- und aufbringungsgruppen (1. und 2. Ebene)	RA 2022	VA 2022	RA - VA
223	Transferaufwand (laufende Transfers und Kapitaltransfers)	22 143,03	27 300,00	-5 156,97
2231	Transferaufwand an Träger des öffentlichen Rechts			
2232	Transferaufwand an Beteiligungen			
2233	Transferaufwand an Unternehmen (mit Finanzunternehmen)	22 143,03	26 300,00	-4 156,97
2234	Transferaufwand an Haushalte und Organisationen ohne Erwerbscharakter		1 000,00	-1 000,00
2235	Transferaufwand an das Ausland			
2236	Investitions- und Tilgungszuschüsse zwischen Unternehmungen und Betrieben der Gebietskörperschaft und der Gebietskörperschaft			
2237	Nicht finanzierungswirksamer Transferaufwand			
224	Finanzaufwand	0,00	0,00	0,00
2241	Zinsen aus Finanzschulden, Finanzierungsleasing, Forderungskauf und derivativen Finanzinstrumenten mit Grundgeschäft			
2242	Zinsen und sonstige Aufwendungen aus derivativen Finanzinstrumenten ohne Grundgeschäft			
2243	Gewinnentnahmen von Unternehmungen und marktbestimmten Betrieben der Gebietskörperschaft (innerhalb der Gebietskörperschaft)			
2244	Sonstiger Finanzaufwand			
2245	Nicht finanzierungswirksamer Finanzaufwand			
22	Summe Aufwendungen	26 052,16	31 200,00	-5 147,84
SA0	Saldo (0) Nettoergebnis (21 - 22)	-26 052,16	-31 200,00	5 147,84
230	Entnahmen von Haushaltsrücklagen	0,00	0,00	0,00
2301	Entnahmen von Haushaltsrücklagen			
240	Zuweisung an Haushaltsrücklagen	0,00	0,00	0,00
2401	Zuweisung an Haushaltsrücklagen			
23	Summe Haushaltsrücklagen	0,00	0,00	0,00
SA00	Nettoergebnis nach Zuweisung und Entnahmen von Haushaltsrücklagen (Saldo 0 +/- SU23)	-26 052,16	-31 200,00	5 147,84

Dienstleistungen (Gruppe 8)

MVAG	Mittelverwendungs- und aufbringungsgruppen (1. und 2. Ebene)	RA 2022	VA 2022	RA - VA
211	Erträge aus der operativen Verwaltungstätigkeit	9 983 522,21	6 205 600,00	3 777 922,21
2111	Erträge aus eigenen Abgaben			
2112	Erträge aus Ertragsanteilen			
2113	Erträge aus Gebühren	3 957 551,68	4 001 000,00	-43 448,32
2114	Erträge aus Leistungen	217 681,29	225 300,00	-7 618,71
2115	Erträge aus Besitz und wirtschaftlicher Tätigkeit	1 501 091,66	1 434 800,00	66 291,66
2116	Erträge aus Veräußerung und sonstige Erträge	291 997,70	508 300,00	-216 302,30
2117	Nicht finanzierungswirksame operative Erträge	4 015 199,88	36 200,00	3 978 999,88
212	Erträge aus Transfers	655 261,98	638 500,00	16 761,98
2121	Transferertrag von Trägern des öffentlichen Rechts	537 470,41	476 700,00	60 770,41
2122	Transferertrag von Beteiligungen			
2123	Transferertrag von Unternehmen (mit Finanzunternehmen)		63 000,00	-63 000,00
2124	Transferertrag von Haushalten und Organisationen ohne Erwerbscharakter			
2125	Transferertrag vom Ausland			
2126	Investitions- und Tilgungszuschüsse zwischen Unternehmungen und Betrieben der Gebietskörperschaft und der Gebietskörperschaft			
2127	Nicht finanzierungswirksamer Transferertrag	117 791,57	98 800,00	18 991,57
213	Finanzerträge	19 775,57	13 500,00	6 275,57
2131	Erträge aus Zinsen	19 775,57	13 500,00	6 275,57
2132	Erträge aus Zinsen aus derivativen Finanzinstrumenten ohne Grundgeschäft			
2133	Erträge aus Gewinnentnahmen von marktbestimmten Betrieben			
2134	Sonstige Finanzerträge			
2135	Erträge aus Dividenden/Gewinnausschüttungen			
2136	Sonstige nicht finanzierungswirksame Finanzerträge			
21	Summe Erträge	10 658 559,76	6 857 600,00	3 800 959,76
221	Personalaufwand	2 330 471,39	2 276 700,00	53 771,39
2211	Personalaufwand (Bezüge, Nebengeb., Mehrleistungen)	1 806 641,57	1 769 800,00	36 841,57
2212	Gesetzlicher und freiwilliger Sozialaufwand	433 846,47	425 600,00	8 246,47
2213	Sonstiger Personalaufwand			
2214	Nicht finanzierungswirksamer Personalaufwand	89 983,35	81 300,00	8 683,35
222	Sachaufwand (ohne Transferaufwand)	6 509 667,73	6 460 000,00	49 667,73
2221	Gebrauchs- und Verbrauchsgüter, Handelswaren	961 434,11	952 700,00	8 734,11
2222	Verwaltungs- und Betriebsaufwand	272 870,74	315 900,00	-43 029,26
2223	Leasing- und Mietaufwand	94 874,65	55 900,00	38 974,65
2224	Instandhaltung	1 696 991,72	1 954 700,00	-257 708,28
2225	Sonstiger Sachaufwand	1 608 391,46	1 614 000,00	-5 608,54
2226	Nicht finanzierungswirksamer Sachaufwand	1 875 105,05	1 566 800,00	308 305,05

Dienstleistungen (Gruppe 8)

MVAG	Mittelverwendungs- und aufbringungsgruppen (1. und 2. Ebene)	RA 2022	VA 2022	RA - VA
223	Transferaufwand (laufende Transfers und Kapitaltransfers)	631 092,43	640 200,00	-9 107,57
2231	Transferaufwand an Träger des öffentlichen Rechts	390 117,62	390 200,00	-82,38
2232	Transferaufwand an Beteiligungen			
2233	Transferaufwand an Unternehmen (mit Finanzunternehmen)	240 974,81	250 000,00	-9 025,19
2234	Transferaufwand an Haushalte und Organisationen ohne Erwerbscharakter			
2235	Transferaufwand an das Ausland			
2236	Investitions- und Tilgungszuschüsse zwischen Unternehmungen und Betrieben der Gebietskörperschaft und der Gebietskörperschaft			
2237	Nicht finanzierungswirksamer Transferaufwand			
224	Finanzaufwand	35 207,84	28 000,00	7 207,84
2241	Zinsen aus Finanzschulden, Finanzierungsleasing, Forderungskauf und derivativen Finanzinstrumenten mit Grundgeschäft	34 982,97	27 700,00	7 282,97
2242	Zinsen und sonstige Aufwendungen aus derivativen Finanzinstrumenten ohne Grundgeschäft			
2243	Gewinnentnahmen von Unternehmungen und marktbestimmten Betrieben der Gebietskörperschaft (innerhalb der Gebietskörperschaft)			
2244	Sonstiger Finanzaufwand	224,87	300,00	-75,13
2245	Nicht finanzierungswirksamer Finanzaufwand			
22	Summe Aufwendungen	9 506 439,39	9 404 900,00	101 539,39
SA0	Saldo (0) Nettoergebnis (21 - 22)	1 152 120,37	-2 547 300,00	3 699 420,37
230	Entnahmen von Haushaltsrücklagen	225 057,65	225 000,00	57,65
2301	Entnahmen von Haushaltsrücklagen	225 057,65	225 000,00	57,65
240	Zuweisung an Haushaltsrücklagen	240 157,65	240 100,00	57,65
2401	Zuweisung an Haushaltsrücklagen	240 157,65	240 100,00	57,65
23	Summe Haushaltsrücklagen	-15 100,00	-15 100,00	0,00
SA00	Nettoergebnis nach Zuweisung und Entnahmen von Haushaltsrücklagen (Saldo 0 +/- SU23)	1 137 020,37	-2 562 400,00	3 699 420,37

Finanzwirtschaft (Gruppe 9)

MVAG	Mittelverwendungs- und aufbringungsgruppen (1. und 2. Ebene)	RA 2022	VA 2022	RA - VA
211	Erträge aus der operativen Verwaltungstätigkeit	32 055 821,46	36 178 200,00	-4 122 378,54
2111	Erträge aus eigenen Abgaben	21 458 171,94	21 180 900,00	277 271,94
2112	Erträge aus Ertragsanteilen	9 883 916,22	9 103 000,00	780 916,22
2113	Erträge aus Gebühren			
2114	Erträge aus Leistungen			
2115	Erträge aus Besitz und wirtschaftlicher Tätigkeit	10 330,86	10 300,00	30,86
2116	Erträge aus Veräußerung und sonstige Erträge	703 402,44	5 884 000,00	-5 180 597,56
2117	Nicht finanzierungswirksame operative Erträge			
212	Erträge aus Transfers	649 836,27	0,00	649 836,27
2121	Transferertrag von Trägern des öffentlichen Rechts	649 836,27		649 836,27
2122	Transferertrag von Beteiligungen			
2123	Transferertrag von Unternehmen (mit Finanzunternehmen)			
2124	Transferertrag von Haushalten und Organisationen ohne Erwerbscharakter			
2125	Transferertrag vom Ausland			
2126	Investitions- und Tilgungszuschüsse zwischen Unternehmungen und Betrieben der Gebietskörperschaft und der Gebietskörperschaft			
2127	Nicht finanzierungswirksamer Transferertrag			
213	Finanzerträge	0,00	0,00	0,00
2131	Erträge aus Zinsen			
2132	Erträge aus Zinsen aus derivativen Finanzinstrumenten ohne Grundgeschäft			
2133	Erträge aus Gewinnentnahmen von marktbestimmten Betrieben			
2134	Sonstige Finanzerträge			
2135	Erträge aus Dividenden/Gewinnausschüttungen			
2136	Sonstige nicht finanzierungswirksame Finanzerträge			
21	Summe Erträge	32 705 657,73	36 178 200,00	-3 472 542,27
221	Personalaufwand	0,00	0,00	0,00
2211	Personalaufwand (Bezüge, Nebengeb., Mehrleistungen)			
2212	Gesetzlicher und freiwilliger Sozialaufwand			
2213	Sonstiger Personalaufwand			
2214	Nicht finanzierungswirksamer Personalaufwand			
222	Sachaufwand (ohne Transferaufwand)	2 781 283,75	9 305 800,00	-6 524 516,25
2221	Gebrauchs- und Verbrauchsgüter, Handelswaren			
2222	Verwaltungs- und Betriebsaufwand	4 155,90	6 000,00	-1 844,10
2223	Leasing- und Mietaufwand			
2224	Instandhaltung			
2225	Sonstiger Sachaufwand	2 777 127,85	9 299 800,00	-6 522 672,15
2226	Nicht finanzierungswirksamer Sachaufwand			

Finanzwirtschaft (Gruppe 9)

MVAG	Mittelverwendungs- und aufbringungsgruppen (1. und 2. Ebene)	RA 2022	VA 2022	RA - VA
223	Transferaufwand (laufende Transfers und Kapitaltransfers)	0,00	0,00	0,00
2231	Transferaufwand an Träger des öffentlichen Rechts			
2232	Transferaufwand an Beteiligungen			
2233	Transferaufwand an Unternehmen (mit Finanzunternehmen)			
2234	Transferaufwand an Haushalte und Organisationen ohne Erwerbscharakter			
2235	Transferaufwand an das Ausland			
2236	Investitions- und Tilgungszuschüsse zwischen Unternehmungen und Betrieben der Gebietskörperschaft und der Gebietskörperschaft			
2237	Nicht finanzierungswirksamer Transferaufwand			
224	Finanzaufwand	31 830,26	28 100,00	3 730,26
2241	Zinsen aus Finanzschulden, Finanzierungsleasing, Forderungskauf und derivativen Finanzinstrumenten mit Grundgeschäft	11,78	100,00	-88,22
2242	Zinsen und sonstige Aufwendungen aus derivativen Finanzinstrumenten ohne Grundgeschäft			
2243	Gewinnentnahmen von Unternehmungen und marktbestimmten Betrieben der Gebietskörperschaft (innerhalb der Gebietskörperschaft)			
2244	Sonstiger Finanzaufwand	30 818,48	28 000,00	2 818,48
2245	Nicht finanzierungswirksamer Finanzaufwand	1 000,00		1 000,00
22	Summe Aufwendungen	2 813 114,01	9 333 900,00	-6 520 785,99
SA0	Saldo (0) Nettoergebnis (21 - 22)	29 892 543,72	26 844 300,00	3 048 243,72
230	Entnahmen von Haushaltsrücklagen	0,00	0,00	0,00
2301	Entnahmen von Haushaltsrücklagen			
240	Zuweisung an Haushaltsrücklagen	0,00	0,00	0,00
2401	Zuweisung an Haushaltsrücklagen			
23	Summe Haushaltsrücklagen	0,00	0,00	0,00
SA00	Nettoergebnis nach Zuweisung und Entnahmen von Haushaltsrücklagen (Saldo 0 +/- SU23)	29 892 543,72	26 844 300,00	3 048 243,72

Finanzierungshaushalt Gesamt 1. Ebene (Anlage 1b)
- interne Vergütungen enthalten

MVAG	Mittelverwendungs- und aufbringungsgruppen (1. Ebene)	RA 2022	VA 2022	RA - VA
OPERATIVE GEBARUNG				
311	Einzahlungen aus der operativen Verwaltungstätigkeit	42 945 382,86	47 799 400,00	-4 854 017,14
312	Einzahlungen aus Transfers (ohne Kapitaltransfers)	2 213 345,40	1 858 400,00	354 945,40
313	Einzahlungen aus Finanzerträgen	19 775,57	13 500,00	6 275,57
31	Summe Einzahlungen operative Gebarung	45 178 503,83	49 671 300,00	-4 492 796,17
321	Auszahlungen aus Personalaufwand	10 510 766,89	10 321 700,00	189 066,89
322	Auszahlungen aus Sachaufwand (ohne Transferaufwand)	14 585 781,20	21 428 800,00	-6 843 018,80
323	Auszahlungen aus Transfers (ohne Kapitaltransfers)	12 007 001,41	11 481 000,00	526 001,41
324	Auszahlungen aus Finanzaufwand	120 939,99	102 400,00	18 539,99
32	Summe Auszahlungen operative Gebarung	37 224 489,49	43 333 900,00	-6 109 410,51
SA1	Saldo (1) Geldfluss aus der Operativen Gebarung (31 – 32)	7 954 014,34	6 337 400,00	1 616 614,34
INVESTIVE GEBARUNG				
331	Einzahlungen aus der Investitionstätigkeit	61 000,00	60 000,00	1 000,00
332	Einzahlungen aus der Rückzahlung von Darlehen sowie gewährten Vorschüssen		257 200,00	-257 200,00
333	Einzahlungen aus Kapitaltransfers	957 060,44	830 800,00	126 260,44
33	Summe Einzahlungen investive Gebarung	1 018 060,44	1 148 000,00	-129 939,56
341	Auszahlungen aus der Investitionstätigkeit	15 428 581,86	18 644 700,00	-3 216 118,14
342	Auszahlungen von gewährten Darlehen sowie gewährten Vorschüssen	257 200,00	257 200,00	
343	Auszahlungen aus Kapitaltransfers			
34	Summe Auszahlungen investive Gebarung	15 685 781,86	18 901 900,00	-3 216 118,14
SA2	Saldo (2) Geldfluss aus der Investiven Gebarung (33 – 34)	-14 667 721,42	-17 753 900,00	3 086 178,58
SA3	Saldo (3) Nettofinanzierungssaldo (Saldo 1 + Saldo 2)	-6 713 707,08	-11 416 500,00	4 702 792,92

MVAG	Mittelverwendungs- und aufbringungsgruppen (1. Ebene)	RA 2022	VA 2022	RA - VA
FINANZIERUNGSTÄTIGKEIT				
351	Einzahlungen aus der Aufnahme von Finanzschulden	11 342 525,93	11 512 100,00	-169 574,07
353	Einzahlungen infolge eines Kapitaltausch bei derivativen Finanzinstrumenten mit Grundgeschäft			
355	Einzahlungen aus dem Abgang von Finanzinstrumenten			
35	Summe Einzahlungen aus der Finanzierungstätigkeit	11 342 525,93	11 512 100,00	-169 574,07
361	Auszahlungen aus der Tilgung von Finanzschulden	3 294 600,51	3 361 200,00	-66 599,49
363	Auszahlungen infolge eines Kapitaltausch bei derivativen Finanzinstrumenten mit Grundgeschäft			
365	Auszahlungen für den Erwerb von Finanzinstrumenten			
36	Summe Auszahlungen aus der Finanzierungstätigkeit	3 294 600,51	3 361 200,00	-66 599,49
SA4	Saldo (4) Geldfluss aus der Finanzierungstätigkeit (35 – 36)	8 047 925,42	8 150 900,00	-102 974,58
SA5	Saldo (5) Geldfluss aus der voranschlagswirksamen Gebarung (Saldo 3 + Saldo 4)	1 334 218,34	-3 265 600,00	4 599 818,34
411	Einzahlungen aus nicht voranschlagswirksamen Forderungen	3 079 076,48		
412	Einzahlungen aus nicht voranschlagswirksamen Verbindlichkeiten	13 061 134,81		
413	Einzahlungen aus der Aufnahme von zur Kassenstärkung eingegangenen Geldverbindlichkeiten (Barvorlagen)	24 978,35		
41	Summe Einzahlungen aus der nicht voranschlagswirksamen Gebarung	16 165 189,64		
421	Auszahlungen aus nicht voranschlagswirksamen Forderungen	3 242 574,25		
422	Auszahlungen aus nicht voranschlagswirksamen Verbindlichkeiten	13 213 204,18		
423	Auszahlungen zur Tilgung von zur Kassenstärkung eingegangenen Geldverbindlichkeiten (Barvorlagen)	19 437,57		
42	Summe Auszahlungen aus der nicht voranschlagswirksamen Gebarung	16 475 216,00		
SA6	Geldfluss aus der nicht voranschlagswirksamen Gebarung	-310 026,36		
SA7	Veränderung an Liquiden Mitteln (Saldo 5 + Saldo 6)	1 024 191,98		
	Anfangsbestand liquide Mittel (115 zum 31.12.2021)	3 755 922,75		
	Endbestand liquide Mittel (115 zum 31.12.2022)	4 780 114,73		
	davon Zahlungsmittelreserven (1152 zum 31.12.2022)	494 900,00		

Finanzierungshaushalt Gesamt 1. und 2. Ebene (Anlage 1b)
- interne Vergütungen enthalten

MVAG	Mittelverwendungs- und aufbringungsgruppen (1. und 2. Ebene)	RA 2022	VA 2022	RA - VA
311	Einzahlungen aus der operativen Verwaltungstätigkeit	42 945 382,86	47 799 400,00	-4 854 017,14
3111	Einzahlungen aus eigenen Abgaben	21 441 580,94	21 180 900,00	260 680,94
3112	Einzahlungen aus Ertragsanteilen	9 883 916,22	9 103 000,00	780 916,22
3113	Einzahlungen aus Gebühren	3 958 807,33	4 001 000,00	-42 192,67
3114	Einzahlungen aus Leistungen	1 384 996,08	1 475 500,00	-90 503,92
3115	Einzahlungen aus Besitz und wirtschaftlicher Tätigkeit	1 645 171,01	1 563 200,00	81 971,01
3116	Einzahlungen aus Veräußerung von geringwertigen Wirtschaftsgütern (GWG) und sonstige Einzahlungen	4 630 911,28	10 475 800,00	-5 844 888,72
312	Einzahlungen aus Transfers (ohne Kapitaltransfers)	2 213 345,40	1 858 400,00	354 945,40
3121	Transferzahlungen von Trägern des öffentlichen Rechts	1 958 306,04	1 639 400,00	318 906,04
3122	Transferzahlungen von Beteiligungen			
3123	Transferzahlungen von Unternehmen (inkl. Finanzunternehmen)		63 000,00	-63 000,00
3124	Transferzahlungen von Haushalte und Organisationen ohne Erwerbscharakter	255 039,36	156 000,00	99 039,36
3125	Transferzahlungen vom Ausland			
3126	Investitions- und Tilgungszuschüsse zwischen Unternehmungen und Betrieben der Gebietskörperschaft und der Gebietskörperschaft			
313	Einzahlungen aus Finanzerträgen	19 775,57	13 500,00	6 275,57
3131	Einzahlungen aus Zinserträgen	19 775,57	13 500,00	6 275,57
3133	Einzahlungen aus Gewinnentnahmen von marktbestimmten Betrieben			
3134	Sonstige Einzahlungen aus Finanzerträgen			
3135	Einzahlungen aus Dividenden/Gewinnausschüttungen			
31	Summe Einzahlungen operative Gebarung	45 178 503,83	49 671 300,00	-4 492 796,17
321	Auszahlungen aus Personalaufwand	10 510 766,89	10 321 700,00	189 066,89
3211	Auszahlungen für Personalaufwand Bezüge, Nebengebühren, und Mehrleistungsvergütungen)	8 386 960,37	8 205 600,00	181 360,37
3212	Auszahlungen für gesetzliche und freiwillige Sozialaufwendungen	2 123 806,52	2 116 100,00	7 706,52
3213	Auszahlungen aus sonstigem Personalaufwand			
322	Auszahlungen aus Sachaufwand (ohne Transferaufwand)	14 585 781,20	21 428 800,00	-6 843 018,80
3221	Auszahlungen für Gebrauchs- und Verbrauchsgüter, Handelswaren	1 625 941,53	1 658 100,00	-32 158,47
3222	Auszahlungen für Verwaltungs- und Betriebsaufwand	942 666,37	1 122 800,00	-180 133,63
3223	Auszahlungen für Leasing- und Mietaufwand	705 201,20	119 700,00	585 501,20
3224	Auszahlungen für Instandhaltung	3 793 700,36	4 291 200,00	-497 499,64
3225	Sonstige Auszahlungen aus Sachaufwand	7 518 271,74	14 237 000,00	-6 718 728,26
323	Auszahlungen aus Transfers (ohne Kapitaltransfers)	12 007 001,41	11 481 000,00	526 001,41
3231	Transferzahlungen an Träger des öffentlichen Rechts	10 500 608,34	9 730 600,00	770 008,34
3232	Transferzahlungen an Beteiligungen			
3233	Transferzahlungen an Unternehmen (inkl. Finanzunternehmen)	231 520,47	276 300,00	-44 779,53
3234	Transferzahlungen an Haushalte und Organisationen ohne Erwerbscharakter	1 274 872,60	1 474 100,00	-199 227,40

MVAG	Mittelverwendungs- und aufbringungsgruppen (1. und 2. Ebene)	RA 2022	VA 2022	RA - VA
3235	Transferzahlungen an das Ausland			
3236	Investitions- und Tilgungszuschüsse zwischen Unternehmungen und Betrieben der Gebietskörperschaft und der Gebietskörperschaft			
324	Auszahlungen aus Finanzaufwand	120 939,99	102 400,00	18 539,99
3241	Auszahlungen für Zinsaufwand, für Finanzierungsleasing, für Forderungskauf, für Finanzschulden und derivative Finanzinstrumente	89 868,54	74 100,00	15 768,54
3242	Auszahlungen für Zinsen aus derivativen Finanzinstrumenten ohne Grundgeschäft			
3243	Auszahlung aus Gewinnentnahmen von marktbestimmten Betrieben			
3244	Sonstige Auszahlungen aus Finanzaufwendungen	31 071,45	28 300,00	2 771,45
32	Summe Auszahlungen operative Gebarung	37 224 489,49	43 333 900,00	-6 109 410,51
SA1	Saldo (1) Geldfluss aus der Operativen Gebarung (31 – 32)	7 954 014,34	6 337 400,00	1 616 614,34
331	Einzahlungen aus der Investitionstätigkeit	61 000,00	60 000,00	1 000,00
3311	Einzahlungen aus der Veräußerung von immateriellem Vermögen			
3312	Einzahlungen aus der Veräußerung von Grundstücken und Grundstückseinrichtungen			
3313	Einzahlungen aus der Veräußerung von Gebäuden und Bauten			
3314	Einzahlungen aus der Veräußerung von technischen Anlagen, Fahrzeuge und Maschinen	60 000,00	60 000,00	
3315	Einzahlungen aus der Veräußerung von Amts-, Betriebs- und Geschäftsausstattung			
3316	Einzahlungen aus der Veräußerung von Kulturgütern			
3317	Einzahlungen aus der Veräußerung von Beteiligungen	1 000,00		1 000,00
332	Einzahlungen aus der Rückzahlung von Darlehen sowie gewährten Vorschüssen	0,00	257 200,00	-257 200,00
3321	Einzahlungen aus Darlehen an Träger des öffentlichen Rechts			
3322	Einzahlungen aus Darlehen an Beteiligungen			
3323	Einzahlungen aus Darlehen an Unternehmen und Haushalte		257 200,00	-257 200,00
3325	Einzahlungen aus Vorschüssen und Anzahlungen			
333	Einzahlungen aus Kapitaltransfers	957 060,44	830 800,00	126 260,44
3331	Kapitaltransferzahlungen von Trägern des öffentlichen Rechts	310 199,71	242 800,00	67 399,71
3332	Kapitaltransferzahlungen von Beteiligungen			
3333	Kapitaltransferzahlungen von Unternehmen			
3334	Kapitaltransferzahlungen von Haushalten und Organisationen ohne Erwerbscharakter	607 539,16	588 000,00	19 539,16
3335	Kapitaltransferzahlungen vom Ausland	39 321,57		39 321,57
33	Summe Einzahlungen investive Gebarung	1 018 060,44	1 148 000,00	-129 939,56
341	Auszahlungen aus der Investitionstätigkeit	15 428 581,86	18 644 700,00	-3 216 118,14
3411	Auszahlungen für den Erwerb von immateriellem Vermögen	72 651,24	130 800,00	-58 148,76
3412	Auszahlungen für den Erwerb von Grundstücken und Grundstückseinrichtungen	7 277 274,30	9 620 000,00	-2 342 725,70
3413	Auszahlungen für den Erwerb von Gebäuden und Bauten	6 734 329,44	7 196 600,00	-462 270,56
3414	Auszahlungen für den Erwerb von technischen Anlagen, Fahrzeuge und Maschinen	657 630,91	684 900,00	-27 269,09

MVAG	Mittelverwendungs- und aufbringungsgruppen (1. und 2. Ebene)	RA 2022	VA 2022	RA - VA
3415	Auszahlungen für den Erwerb von Amts-, Betriebs- und Geschäftsausstattung	686 695,97	972 400,00	-285 704,03
3416	Auszahlungen für den Erwerb von Kulturgütern		40 000,00	-40 000,00
3417	Auszahlungen für den Erwerb von Beteiligungen			
342	Auszahlungen von gewährten Darlehen sowie gewährten Vorschüssen	257 200,00	257 200,00	0,00
3421	Auszahlung von Darlehen an Träger des öffentlichen Rechts			
3422	Auszahlung von Darlehen an Beteiligungen			
3423	Auszahlung von Darlehen an Unternehmen und Haushalte	257 200,00	257 200,00	
3425	Auszahlungen von Vorschüssen und Anzahlungen			
343	Auszahlungen aus Kapitaltransfers	0,00	0,00	0,00
3431	Kapitaltransferzahlungen an Träger des öffentlichen Rechts			
3432	Kapitaltransferzahlungen an Beteiligungen			
3433	Kapitaltransferzahlungen an Unternehmen (Finanzunternehmen)			
3434	Kapitaltransferzahlungen an Haushalte und Organisationen ohne Erwerbscharakter			
3435	Kapitaltransferzahlungen an das Ausland			
34	Summe Auszahlungen investive Gebarung	15 685 781,86	18 901 900,00	-3 216 118,14
SA2	Saldo (2) Geldfluss aus der Investiven Gebarung (33 – 34)	-14 667 721,42	-17 753 900,00	3 086 178,58
SA3	Saldo (3) Nettofinanzierungssaldo (Saldo 1 + Saldo 2)	-6 713 707,08	-11 416 500,00	4 702 792,92
351	Einzahlungen aus der Aufnahme von Finanzschulden	11 342 525,93	11 512 100,00	-169 574,07
3511	Einzahlungen aus empfangenen Darlehen von öffentlichen Körperschaften und Rechtsträgern			
3512	Einzahlungen aus empfangenen Darlehen von Beteiligungen			
3513	Einzahlungen aus empfangenen Darlehen von Unternehmen und privaten Haushalten			
3514	Einzahlungen aus Finanzschulden (Finanzunternehmen)	11 342 525,93	11 512 100,00	-169 574,07
353	Einzahlungen infolge eines Kapitaltausch bei derivativen Finanzinstrumenten mit Grundgeschäft	0,00	0,00	0,00
3530	Einzahlungen infolge eines Kapitaltausch bei derivativen Finanzinstrumenten mit Grundgeschäft			
355	Einzahlungen aus dem Abgang von Finanzinstrumenten	0,00	0,00	0,00
3550	Einzahlungen aus dem Abgang von Finanzinstrumenten			
35	Summe Einzahlungen aus der Finanzierungstätigkeit	11 342 525,93	11 512 100,00	-169 574,07
361	Auszahlungen aus der Tilgung von Finanzschulden	3 294 600,51	3 361 200,00	-66 599,49
3611	Auszahlungen aus empfangenen Darlehen von öffentlichen Körperschaften und Rechtsträgern	79 569,44	79 500,00	69,44
3612	Auszahlungen aus empfangenen Darlehen von Beteiligungen			
3613	Auszahlungen aus empfangenen Darlehen von Unternehmen und privaten Haushalten			
3614	Auszahlungen aus Finanzschulden	3 140 004,06	3 206 400,00	-66 395,94

MVAG	Mittelverwendungs- und aufbringungsgruppen (1. und 2. Ebene)	RA 2022	VA 2022	RA - VA
3615	Auszahlung aus der Rückzahlung von Leasingverbindlichkeiten	75 027,01	75 300,00	-272,99
363	Auszahlungen infolge eines Kapitaltausch bei derivativen Finanzinstrumenten mit Grundgeschäft	0,00	0,00	0,00
3630	Auszahlungen infolge eines Kapitaltausch bei derivativen Finanzinstrumenten mit Grundgeschäft			
365	Auszahlungen für den Erwerb von Finanzinstrumenten	0,00	0,00	0,00
3650	Auszahlungen für den Erwerb von Finanzinstrumenten			
36	Summe Auszahlungen aus der Finanzierungstätigkeit	3 294 600,51	3 361 200,00	-66 599,49
SA4	Saldo (4) Geldfluss aus der Finanzierungstätigkeit (35 – 36)	8 047 925,42	8 150 900,00	-102 974,58
SA5	Saldo (5) Geldfluss aus der voranschlagswirksamen Gebarung (Saldo 3 + Saldo 4)	1 334 218,34	-3 265 600,00	4 599 818,34
411	Einzahlungen aus nicht voranschlagswirksamen Forderungen	3 079 076,48		
4110	Einzahlungen aus nicht voranschlagswirksamen Forderungen	3 079 076,48		
412	Einzahlungen aus nicht voranschlagswirksamen Verbindlichkeiten	13 061 134,81		
4120	Einzahlungen aus nicht voranschlagswirksamen Verbindlichkeiten	13 061 134,81		
413	Einzahlungen aus der Aufnahme von zur Kassenstärkung eingegangenen Geldverbindlichkeiten (Barvorlagen)	24 978,35		
4130	Einzahlungen aus der Aufnahme von zur Kassenstärkung eingegangenen Geldverbindlichkeiten (Barvorlagen)	24 978,35		
41	Summe Einzahlungen aus der nicht voranschlagswirksamen Gebarung	16 165 189,64		
421	Auszahlungen aus nicht voranschlagswirksamen Forderungen	3 242 574,25		
4210	Auszahlungen aus nicht voranschlagswirksamen Forderungen	3 242 574,25		
422	Auszahlungen aus nicht voranschlagswirksamen Verbindlichkeiten	13 213 204,18		
4220	Auszahlungen aus nicht voranschlagswirksamen Verbindlichkeiten	13 213 204,18		
423	Auszahlungen zur Tilgung von zur Kassenstärkung eingegangenen Geldverbindlichkeiten (Barvorlagen)	19 437,57		
4230	Auszahlungen zur Tilgung von zur Kassenstärkung eingegangenen Geldverbindlichkeiten (Barvorlagen)	19 437,57		
42	Summe Auszahlungen aus der nicht voranschlagswirksamen Gebarung	16 475 216,00		
SA6	Geldfluss aus der nicht voranschlagswirksamen Gebarung	-310 026,36		
SA7	Veränderung an Liquiden Mitteln (Saldo 5 + Saldo 6)	1 024 191,98		
	Anfangsbestand liquide Mittel (115 zum 31.12.2021)	3 755 922,75		
	Endbestand liquide Mittel (115 zum 31.12.2022)	4 780 114,73		
	davon Zahlungsmittelreserven (1152 zum 31.12.2022)	494 900,00		

Finanzierungshaushalt Bereichsbudget 1. und 2. Ebene
(Anlage 1b)

Vertretungskörper und allgemeine Verwaltung (Gruppe 0)

MVAG	Mittelverwendungs- und aufbringungsgruppen (1. und 2. Ebene)	RA 2022	VA 2022	RA - VA
311	Einzahlungen aus der operativen Verwaltungstätigkeit	51 485,47	43 000,00	8 485,47
3111	Einzahlungen aus eigenen Abgaben			
3112	Einzahlungen aus Ertragsanteilen			
3113	Einzahlungen aus Gebühren			
3114	Einzahlungen aus Leistungen	41 453,29	35 300,00	6 153,29
3115	Einzahlungen aus Besitz und wirtschaftlicher Tätigkeit			
3116	Einzahlungen aus Veräußerung von geringwertigen Wirtschaftsgütern (GWG) und sonstige Einzahlungen	10 032,18	7 700,00	2 332,18
312	Einzahlungen aus Transfers (ohne Kapitaltransfers)	16 394,45	14 900,00	1 494,45
3121	Transferzahlungen von Trägern des öffentlichen Rechts	16 394,45	14 900,00	1 494,45
3122	Transferzahlungen von Beteiligten			
3123	Transferzahlungen von Unternehmen (inkl. Finanzunternehmen)			
3124	Transferzahlungen von Haushalte und Organisationen ohne Erwerbscharakter			
3125	Transferzahlungen vom Ausland			
3126	Investitions- und Tilgungszuschüsse zwischen Unternehmungen und Betrieben der Gebietskörperschaft und der Gebietskörperschaft			
313	Einzahlungen aus Finanzerträgen	0,00	0,00	0,00
3131	Einzahlungen aus Zinserträgen			
3133	Einzahlungen aus Gewinnentnahmen von marktbestimmten Betrieben			
3134	Sonstige Einzahlungen aus Finanzerträgen			
3135	Einzahlungen aus Dividenden/Gewinnausschüttungen			
31	Summe Einzahlungen operative Gebarung	67 879,92	57 900,00	9 979,92
321	Auszahlungen aus Personalaufwand	2 645 483,90	2 525 100,00	120 383,90
3211	Auszahlungen für Personalaufwand Bezüge, Nebengebühren, und Mehrleistungsvergütungen)	2 068 885,54	1 961 300,00	107 585,54
3212	Auszahlungen für gesetzliche und freiwillige Sozialaufwendungen	576 598,36	563 800,00	12 798,36
3213	Auszahlungen aus sonstigem Personalaufwand			
322	Auszahlungen aus Sachaufwand (ohne Transferaufwand)	1 605 583,40	1 791 800,00	-186 216,60
3221	Auszahlungen für Gebrauchs- und Verbrauchsgüter, Handelswaren	100 410,27	114 300,00	-13 889,73
3222	Auszahlungen für Verwaltungs- und Betriebsaufwand	184 204,73	177 800,00	6 404,73
3223	Auszahlungen für Leasing- und Mietaufwand	49 194,41	55 000,00	-5 805,59
3224	Auszahlungen für Instandhaltung	61 020,58	80 000,00	-18 979,42
3225	Sonstige Auszahlungen aus Sachaufwand	1 210 753,41	1 364 700,00	-153 946,59
323	Auszahlungen aus Transfers (ohne Kapitaltransfers)	441 841,86	484 900,00	-43 058,14
3231	Transferzahlungen an Träger des öffentlichen Rechts	28 786,74	8 900,00	19 886,74
3232	Transferzahlungen an Beteiligten			
3233	Transferzahlungen an Unternehmen (inkl. Finanzunternehmen)			

Vertretungskörper und allgemeine Verwaltung (Gruppe 0)

MVAG	Mittelverwendungs- und aufbringungsgruppen (1. und 2. Ebene)	RA 2022	VA 2022	RA - VA
3234	Transferzahlungen an Haushalte und Organisationen ohne Erwerbscharakter	413 055,12	476 000,00	-62 944,88
3235	Transferzahlungen an das Ausland			
3236	Investitions- und Tilgungszuschüsse zwischen Unternehmungen und Betrieben der Gebietskörperschaft und der Gebietskörperschaft			
324	Auszahlungen aus Finanzaufwand	4 541,76	4 300,00	241,76
3241	Auszahlungen für Zinsaufwand, für Finanzierungsleasing, für Forderungskauf, für Finanzschulden und derivative Finanzinstrumente	4 541,76	4 300,00	241,76
3242	Auszahlungen für Zinsen aus derivativen Finanzinstrumenten ohne Grundgeschäft			
3243	Auszahlung aus Gewinnentnahmen von marktbestimmten Betrieben			
3244	Sonstige Auszahlungen aus Finanzaufwendungen			
32	Summe Auszahlungen operative Gebarung	4 697 450,92	4 806 100,00	-108 649,08
SA1	Saldo (1) Geldfluss aus der Operativen Gebarung (31 – 32)	-4 629 571,00	-4 748 200,00	118 629,00
331	Einzahlungen aus der Investitionstätigkeit	0,00	0,00	0,00
3311	Einzahlungen aus der Veräußerung von immateriellem Vermögen			
3312	Einzahlungen aus der Veräußerung von Grundstücken und Grundstückeinrichtungen			
3313	Einzahlungen aus der Veräußerung von Gebäuden und Bauten			
3314	Einzahlungen aus der Veräußerung von technischen Anlagen, Fahrzeuge und Maschinen			
3315	Einzahlungen aus der Veräußerung von Amts-, Betriebs- und Geschäftsausstattung			
3316	Einzahlungen aus der Veräußerung von Kulturgütern			
3317	Einzahlungen aus der Veräußerung von Beteiligungen			
332	Einzahlungen aus der Rückzahlung von Darlehen sowie gewährten Vorschüssen	0,00	0,00	0,00
3321	Einzahlungen aus Darlehen an Träger des öffentlichen Rechts			
3322	Einzahlungen aus Darlehen an Beteiligungen			
3323	Einzahlungen aus Darlehen an Unternehmen und Haushalte			
3325	Einzahlungen aus Vorschüssen und Anzahlungen			
333	Einzahlungen aus Kapitaltransfers	0,00	0,00	0,00
3331	Kapitaltransferzahlungen von Trägern des öffentlichen Rechts			
3332	Kapitaltransferzahlungen von Beteiligungen			
3333	Kapitaltransferzahlungen von Unternehmen			
3334	Kapitaltransferzahlungen von Haushalten und Organisationen ohne Erwerbscharakter			
3335	Kapitaltransferzahlungen vom Ausland			
33	Summe Einzahlungen investive Gebarung	0,00	0,00	0,00
341	Auszahlungen aus der Investitionstätigkeit	108 420,48	194 800,00	-86 379,52
3411	Auszahlungen für den Erwerb von immateriellem Vermögen	61 661,24	116 800,00	-55 138,76

Vertretungskörper und allgemeine Verwaltung (Gruppe 0)

MVAG	Mittelverwendungs- und aufbringungsgruppen (1. und 2. Ebene)	RA 2022	VA 2022	RA - VA
3412	Auszahlungen für den Erwerb von Grundstücken und Grundstückseinrichtungen			
3413	Auszahlungen für den Erwerb von Gebäuden und Bauten	6 886,56	2 500,00	4 386,56
3414	Auszahlungen für den Erwerb von technischen Anlagen, Fahrzeuge und Maschinen			
3415	Auszahlungen für den Erwerb von Amts-, Betriebs- und Geschäftsausstattung	39 872,68	75 500,00	-35 627,32
3416	Auszahlungen für den Erwerb von Kulturgütern			
3417	Auszahlungen für den Erwerb von Beteiligungen			
342	Auszahlungen von gewährten Darlehen sowie gewährten Vorschüssen	0,00	0,00	0,00
3421	Auszahlung von Darlehen an Träger des öffentlichen Rechts			
3422	Auszahlung von Darlehen an Beteiligungen			
3423	Auszahlung von Darlehen an Unternehmen und Haushalte			
3425	Auszahlungen von Vorschüssen und Anzahlungen			
343	Auszahlungen aus Kapitaltransfers	0,00	0,00	0,00
3431	Kapitaltransferzahlungen an Träger des öffentlichen Rechts			
3432	Kapitaltransferzahlungen an Beteiligungen			
3433	Kapitaltransferzahlungen an Unternehmen (Finanzunternehmen)			
3434	Kapitaltransferzahlungen an Haushalte und Organisationen ohne Erwerbscharakter			
3435	Kapitaltransferzahlungen an das Ausland			
34	Summe Auszahlungen investive Gebarung	108 420,48	194 800,00	-86 379,52
SA2	Saldo (2) Geldfluss aus der Investiven Gebarung (33 – 34)	-108 420,48	-194 800,00	86 379,52
SA3	Saldo (3) Nettofinanzierungssaldo (Saldo 1 + Saldo 2)	-4 737 991,48	-4 943 000,00	205 008,52
351	Einzahlungen aus der Aufnahme von Finanzschulden	540 000,00	540 000,00	0,00
3511	Einzahlungen aus empfangenen Darlehen von öffentlichen Körperschaften und Rechtsträgern			
3512	Einzahlungen aus empfangenen Darlehen von Beteiligungen			
3513	Einzahlungen aus empfangenen Darlehen von Unternehmen und privaten Haushalten			
3514	Einzahlungen aus Finanzschulden (Finanzunternehmen)	540 000,00	540 000,00	
353	Einzahlungen infolge eines Kapitaltausch bei derivativen Finanzinstrumenten mit Grundgeschäft	0,00	0,00	0,00
3530	Einzahlungen infolge eines Kapitaltausch bei derivativen Finanzinstrumenten mit Grundgeschäft			
355	Einzahlungen aus dem Abgang von Finanzinstrumenten	0,00	0,00	0,00
3550	Einzahlungen aus dem Abgang von Finanzinstrumenten			
35	Summe Einzahlungen aus der Finanzierungstätigkeit	540 000,00	540 000,00	0,00
361	Auszahlungen aus der Tilgung von Finanzschulden	628 653,26	628 600,00	53,26

Vertretungskörper und allgemeine Verwaltung (Gruppe 0)

MVAG	Mittelverwendungs- und aufbringungsgruppen (1. und 2. Ebene)	RA 2022	VA 2022	RA - VA
3611	Auszahlungen aus empfangenen Darlehen von öffentlichen Körperschaften und Rechtsträgern			
3612	Auszahlungen aus empfangenen Darlehen von Beteiligungen			
3613	Auszahlungen aus empfangenen Darlehen von Unternehmen und privaten Haushalten			
3614	Auszahlungen aus Finanzschulden	628 653,26	628 600,00	53,26
3615	Auszahlung aus der Rückzahlung von Leasingverbindlichkeiten			
363	Auszahlungen infolge eines Kapitaltausch bei derivativen Finanzinstrumenten mit Grundgeschäft	0,00	0,00	0,00
3630	Auszahlungen infolge eines Kapitaltausch bei derivativen Finanzinstrumenten mit Grundgeschäft			
365	Auszahlungen für den Erwerb von Finanzinstrumenten	0,00	0,00	0,00
3650	Auszahlungen für den Erwerb von Finanzinstrumenten			
36	Summe Auszahlungen aus der Finanzierungstätigkeit	628 653,26	628 600,00	53,26
SA4	Saldo (4) Geldfluss aus der Finanzierungstätigkeit (35 – 36)	-88 653,26	-88 600,00	-53,26
SA5	Saldo (5) Geldfluss aus der voranschlagswirksamen Gebarung (Saldo 3 + Saldo 4)	-4 826 644,74	-5 031 600,00	204 955,26

Öffentliche Ordnung und Sicherheit (Gruppe 1)

MVAG	Mittelverwendungs- und aufbringungsgruppen (1. und 2. Ebene)	RA 2022	VA 2022	RA - VA
311	Einzahlungen aus der operativen Verwaltungstätigkeit	104 567,95	49 300,00	55 267,95
3111	Einzahlungen aus eigenen Abgaben			
3112	Einzahlungen aus Ertragsanteilen			
3113	Einzahlungen aus Gebühren			
3114	Einzahlungen aus Leistungen	5 010,33	12 600,00	-7 589,67
3115	Einzahlungen aus Besitz und wirtschaftlicher Tätigkeit			
3116	Einzahlungen aus Veräußerung von geringwertigen Wirtschaftsgütern (GWG) und sonstige Einzahlungen	99 557,62	36 700,00	62 857,62
312	Einzahlungen aus Transfers (ohne Kapitaltransfers)	5 392,81	200,00	5 192,81
3121	Transferzahlungen von Trägern des öffentlichen Rechts	5 392,81	200,00	5 192,81
3122	Transferzahlungen von Beteiligten			
3123	Transferzahlungen von Unternehmen (inkl. Finanzunternehmen)			
3124	Transferzahlungen von Haushalten und Organisationen ohne Erwerbscharakter			
3125	Transferzahlungen vom Ausland			
3126	Investitions- und Tilgungszuschüsse zwischen Unternehmungen und Betrieben der Gebietskörperschaft und der Gebietskörperschaft			
313	Einzahlungen aus Finanzerträgen	0,00	0,00	0,00
3131	Einzahlungen aus Zinserträgen			
3133	Einzahlungen aus Gewinnentnahmen von marktbestimmten Betrieben			
3134	Sonstige Einzahlungen aus Finanzerträgen			
3135	Einzahlungen aus Dividenden/Gewinnausschüttungen			
31	Summe Einzahlungen operative Gebarung	109 960,76	49 500,00	60 460,76
321	Auszahlungen aus Personalaufwand	197 695,69	189 700,00	7 995,69
3211	Auszahlungen für Personalaufwand Bezüge, Nebengebühren, und Mehrleistungsvergütungen)	158 788,87	151 800,00	6 988,87
3212	Auszahlungen für gesetzliche und freiwillige Sozialaufwendungen	38 906,82	37 900,00	1 006,82
3213	Auszahlungen aus sonstigem Personalaufwand			
322	Auszahlungen aus Sachaufwand (ohne Transferaufwand)	638 688,29	538 500,00	100 188,29
3221	Auszahlungen für Gebrauchs- und Verbrauchsgüter, Handelswaren	87 063,53	94 400,00	-7 336,47
3222	Auszahlungen für Verwaltungs- und Betriebsaufwand	104 738,06	124 800,00	-20 061,94
3223	Auszahlungen für Leasing- und Mietaufwand	134 477,11	7 700,00	126 777,11
3224	Auszahlungen für Instandhaltung	142 210,40	121 800,00	20 410,40
3225	Sonstige Auszahlungen aus Sachaufwand	170 199,19	189 800,00	-19 600,81
323	Auszahlungen aus Transfers (ohne Kapitaltransfers)	6 937,00	14 000,00	-7 063,00
3231	Transferzahlungen an Träger des öffentlichen Rechts			
3232	Transferzahlungen an Beteiligten			
3233	Transferzahlungen an Unternehmen (inkl. Finanzunternehmen)			

Öffentliche Ordnung und Sicherheit (Gruppe 1)

MVAG	Mittelverwendungs- und aufbringungsgruppen (1. und 2. Ebene)	RA 2022	VA 2022	RA - VA
3234	Transferzahlungen an Haushalte und Organisationen ohne Erwerbscharakter	6 937,00	14 000,00	-7 063,00
3235	Transferzahlungen an das Ausland			
3236	Investitions- und Tilgungszuschüsse zwischen Unternehmungen und Betrieben der Gebietskörperschaft und der Gebietskörperschaft			
324	Auszahlungen aus Finanzaufwand	7 921,65	6 800,00	1 121,65
3241	Auszahlungen für Zinsaufwand, für Finanzierungsleasing, für Forderungskauf, für Finanzschulden und derivative Finanzinstrumente	7 921,65	6 800,00	1 121,65
3242	Auszahlungen für Zinsen aus derivativen Finanzinstrumenten ohne Grundgeschäft			
3243	Auszahlung aus Gewinnentnahmen von marktbestimmten Betrieben			
3244	Sonstige Auszahlungen aus Finanzaufwendungen			
32	Summe Auszahlungen operative Gebarung	851 242,63	749 000,00	102 242,63
SA1	Saldo (1) Geldfluss aus der Operativen Gebarung (31 – 32)	-741 281,87	-699 500,00	-41 781,87
331	Einzahlungen aus der Investitionstätigkeit	60 000,00	60 000,00	0,00
3311	Einzahlungen aus der Veräußerung von immateriellem Vermögen			
3312	Einzahlungen aus der Veräußerung von Grundstücken und Grundstückeinrichtungen			
3313	Einzahlungen aus der Veräußerung von Gebäuden und Bauten			
3314	Einzahlungen aus der Veräußerung von technischen Anlagen, Fahrzeuge und Maschinen	60 000,00	60 000,00	
3315	Einzahlungen aus der Veräußerung von Amts-, Betriebs- und Geschäftsausstattung			
3316	Einzahlungen aus der Veräußerung von Kulturgütern			
3317	Einzahlungen aus der Veräußerung von Beteiligungen			
332	Einzahlungen aus der Rückzahlung von Darlehen sowie gewährten Vorschüssen	0,00	0,00	0,00
3321	Einzahlungen aus Darlehen an Träger des öffentlichen Rechts			
3322	Einzahlungen aus Darlehen an Beteiligungen			
3323	Einzahlungen aus Darlehen an Unternehmen und Haushalte			
3325	Einzahlungen aus Vorschüssen und Anzahlungen			
333	Einzahlungen aus Kapitaltransfers	196 218,26	196 500,00	-281,74
3331	Kapitaltransferzahlungen von Trägern des öffentlichen Rechts	196 218,26	196 500,00	-281,74
3332	Kapitaltransferzahlungen von Beteiligungen			
3333	Kapitaltransferzahlungen von Unternehmen			
3334	Kapitaltransferzahlungen von Haushalten und Organisationen ohne Erwerbscharakter			
3335	Kapitaltransferzahlungen vom Ausland			
33	Summe Einzahlungen investive Gebarung	256 218,26	256 500,00	-281,74
341	Auszahlungen aus der Investitionstätigkeit	2 381 893,59	2 473 500,00	-91 606,41
3411	Auszahlungen für den Erwerb von immateriellem Vermögen			

Öffentliche Ordnung und Sicherheit (Gruppe 1)

MVAG	Mittelverwendungs- und aufbringungsgruppen (1. und 2. Ebene)	RA 2022	VA 2022	RA - VA
3412	Auszahlungen für den Erwerb von Grundstücken und Grundstückseinrichtungen	52 585,66	105 000,00	-52 414,34
3413	Auszahlungen für den Erwerb von Gebäuden und Bauten	1 732 736,43	1 721 100,00	11 636,43
3414	Auszahlungen für den Erwerb von technischen Anlagen, Fahrzeuge und Maschinen	406 307,25	416 000,00	-9 692,75
3415	Auszahlungen für den Erwerb von Amts-, Betriebs- und Geschäftsausstattung	190 264,25	231 400,00	-41 135,75
3416	Auszahlungen für den Erwerb von Kulturgütern			
3417	Auszahlungen für den Erwerb von Beteiligungen			
342	Auszahlungen von gewährten Darlehen sowie gewährten Vorschüssen	0,00	0,00	0,00
3421	Auszahlung von Darlehen an Träger des öffentlichen Rechts			
3422	Auszahlung von Darlehen an Beteiligungen			
3423	Auszahlung von Darlehen an Unternehmen und Haushalte			
3425	Auszahlungen von Vorschüssen und Anzahlungen			
343	Auszahlungen aus Kapitaltransfers	0,00	0,00	0,00
3431	Kapitaltransferzahlungen an Träger des öffentlichen Rechts			
3432	Kapitaltransferzahlungen an Beteiligungen			
3433	Kapitaltransferzahlungen an Unternehmen (Finanzunternehmen)			
3434	Kapitaltransferzahlungen an Haushalte und Organisationen ohne Erwerbscharakter			
3435	Kapitaltransferzahlungen an das Ausland			
34	Summe Auszahlungen investive Gebarung	2 381 893,59	2 473 500,00	-91 606,41
SA2	Saldo (2) Geldfluss aus der Investiven Gebarung (33 – 34)	-2 125 675,33	-2 217 000,00	91 324,67
SA3	Saldo (3) Nettofinanzierungssaldo (Saldo 1 + Saldo 2)	-2 866 957,20	-2 916 500,00	49 542,80
351	Einzahlungen aus der Aufnahme von Finanzschulden	1 837 989,75	1 838 000,00	-10,25
3511	Einzahlungen aus empfangenen Darlehen von öffentlichen Körperschaften und Rechtsträgern			
3512	Einzahlungen aus empfangenen Darlehen von Beteiligungen			
3513	Einzahlungen aus empfangenen Darlehen von Unternehmen und privaten Haushalten			
3514	Einzahlungen aus Finanzschulden (Finanzunternehmen)	1 837 989,75	1 838 000,00	-10,25
353	Einzahlungen infolge eines Kapitaltausch bei derivativen Finanzinstrumenten mit Grundgeschäft	0,00	0,00	0,00
3530	Einzahlungen infolge eines Kapitaltausch bei derivativen Finanzinstrumenten mit Grundgeschäft			
355	Einzahlungen aus dem Abgang von Finanzinstrumenten	0,00	0,00	0,00
3550	Einzahlungen aus dem Abgang von Finanzinstrumenten			
35	Summe Einzahlungen aus der Finanzierungstätigkeit	1 837 989,75	1 838 000,00	-10,25
361	Auszahlungen aus der Tilgung von Finanzschulden	286 357,82	286 300,00	57,82

Öffentliche Ordnung und Sicherheit (Gruppe 1)

MVAG	Mittelverwendungs- und aufbringungsgruppen (1. und 2. Ebene)	RA 2022	VA 2022	RA - VA
3611	Auszahlungen aus empfangenen Darlehen von öffentlichen Körperschaften und Rechtsträgern			
3612	Auszahlungen aus empfangenen Darlehen von Beteiligungen			
3613	Auszahlungen aus empfangenen Darlehen von Unternehmen und privaten Haushalten			
3614	Auszahlungen aus Finanzschulden	286 357,82	286 300,00	57,82
3615	Auszahlung aus der Rückzahlung von Leasingverbindlichkeiten			
363	Auszahlungen infolge eines Kapitaltausch bei derivativen Finanzinstrumenten mit Grundgeschäft	0,00	0,00	0,00
3630	Auszahlungen infolge eines Kapitaltausch bei derivativen Finanzinstrumenten mit Grundgeschäft			
365	Auszahlungen für den Erwerb von Finanzinstrumenten	0,00	0,00	0,00
3650	Auszahlungen für den Erwerb von Finanzinstrumenten			
36	Summe Auszahlungen aus der Finanzierungstätigkeit	286 357,82	286 300,00	57,82
SA4	Saldo (4) Geldfluss aus der Finanzierungstätigkeit (35 – 36)	1 551 631,93	1 551 700,00	-68,07
SA5	Saldo (5) Geldfluss aus der voranschlagswirksamen Gebarung (Saldo 3 + Saldo 4)	-1 315 325,27	-1 364 800,00	49 474,73

Unterricht, Erziehung, Sport und Wissenschaft (Gruppe 2)

MVAG	Mittelverwendungs- und aufbringungsgruppen (1. und 2. Ebene)	RA 2022	VA 2022	RA - VA
311	Einzahlungen aus der operativen Verwaltungstätigkeit	2 429 274,16	2 376 900,00	52 374,16
3111	Einzahlungen aus eigenen Abgaben			
3112	Einzahlungen aus Ertragsanteilen			
3113	Einzahlungen aus Gebühren			
3114	Einzahlungen aus Leistungen	883 501,92	903 600,00	-20 098,08
3115	Einzahlungen aus Besitz und wirtschaftlicher Tätigkeit	96 965,62	85 300,00	11 665,62
3116	Einzahlungen aus Veräußerung von geringwertigen Wirtschaftsgütern (GWG) und sonstige Einzahlungen	1 448 806,62	1 388 000,00	60 806,62
312	Einzahlungen aus Transfers (ohne Kapitaltransfers)	405 473,51	472 300,00	-66 826,49
3121	Transferzahlungen von Trägern des öffentlichen Rechts	405 473,51	472 300,00	-66 826,49
3122	Transferzahlungen von Beteiligten			
3123	Transferzahlungen von Unternehmen (inkl. Finanzunternehmen)			
3124	Transferzahlungen von Haushalte und Organisationen ohne Erwerbscharakter			
3125	Transferzahlungen vom Ausland			
3126	Investitions- und Tilgungszuschüsse zwischen Unternehmungen und Betrieben der Gebietskörperschaft und der Gebietskörperschaft			
313	Einzahlungen aus Finanzerträgen	0,00	0,00	0,00
3131	Einzahlungen aus Zinserträgen			
3133	Einzahlungen aus Gewinnentnahmen von marktbestimmten Betrieben			
3134	Sonstige Einzahlungen aus Finanzerträgen			
3135	Einzahlungen aus Dividenden/Gewinnausschüttungen			
31	Summe Einzahlungen operative Gebarung	2 834 747,67	2 849 200,00	-14 452,33
321	Auszahlungen aus Personalaufwand	3 891 749,97	3 911 300,00	-19 550,03
3211	Auszahlungen für Personalaufwand Bezüge, Nebengebühren, und Mehrleistungsvergütungen)	3 118 948,35	3 120 700,00	-1 751,65
3212	Auszahlungen für gesetzliche und freiwillige Sozialaufwendungen	772 801,62	790 600,00	-17 798,38
3213	Auszahlungen aus sonstigem Personalaufwand			
322	Auszahlungen aus Sachaufwand (ohne Transferaufwand)	2 011 137,70	1 954 200,00	56 937,70
3221	Auszahlungen für Gebrauchs- und Verbrauchsgüter, Handelswaren	396 766,47	368 400,00	28 366,47
3222	Auszahlungen für Verwaltungs- und Betriebsaufwand	233 548,29	350 800,00	-117 251,71
3223	Auszahlungen für Leasing- und Mietaufwand	256 339,97	1 100,00	255 239,97
3224	Auszahlungen für Instandhaltung	346 000,34	480 400,00	-134 399,66
3225	Sonstige Auszahlungen aus Sachaufwand	778 482,63	753 500,00	24 982,63
323	Auszahlungen aus Transfers (ohne Kapitaltransfers)	900 927,69	951 700,00	-50 772,31
3231	Transferzahlungen an Träger des öffentlichen Rechts	784 461,71	782 400,00	2 061,71
3232	Transferzahlungen an Beteiligten			
3233	Transferzahlungen an Unternehmen (inkl. Finanzunternehmen)			

Unterricht, Erziehung, Sport und Wissenschaft (Gruppe 2)

MVAG	Mittelverwendungs- und aufbringungsgruppen (1. und 2. Ebene)	RA 2022	VA 2022	RA - VA
3234	Transferzahlungen an Haushalte und Organisationen ohne Erwerbscharakter	116 465,98	169 300,00	-52 834,02
3235	Transferzahlungen an das Ausland			
3236	Investitions- und Tilgungszuschüsse zwischen Unternehmungen und Betrieben der Gebietskörperschaft und der Gebietskörperschaft			
324	Auszahlungen aus Finanzaufwand	25 468,43	21 400,00	4 068,43
3241	Auszahlungen für Zinsaufwand, für Finanzierungsleasing, für Forderungskauf, für Finanzschulden und derivative Finanzinstrumente	25 468,43	21 400,00	4 068,43
3242	Auszahlungen für Zinsen aus derivativen Finanzinstrumenten ohne Grundgeschäft			
3243	Auszahlung aus Gewinnentnahmen von marktbestimmten Betrieben			
3244	Sonstige Auszahlungen aus Finanzaufwendungen			
32	Summe Auszahlungen operative Gebarung	6 829 283,79	6 838 600,00	-9 316,21
SA1	Saldo (1) Geldfluss aus der Operativen Gebarung (31 – 32)	-3 994 536,12	-3 989 400,00	-5 136,12
331	Einzahlungen aus der Investitionstätigkeit	0,00	0,00	0,00
3311	Einzahlungen aus der Veräußerung von immateriellem Vermögen			
3312	Einzahlungen aus der Veräußerung von Grundstücken und Grundstückeinrichtungen			
3313	Einzahlungen aus der Veräußerung von Gebäuden und Bauten			
3314	Einzahlungen aus der Veräußerung von technischen Anlagen, Fahrzeuge und Maschinen			
3315	Einzahlungen aus der Veräußerung von Amts-, Betriebs- und Geschäftsausstattung			
3316	Einzahlungen aus der Veräußerung von Kulturgütern			
3317	Einzahlungen aus der Veräußerung von Beteiligungen			
332	Einzahlungen aus der Rückzahlung von Darlehen sowie gewährten Vorschüssen	0,00	0,00	0,00
3321	Einzahlungen aus Darlehen an Träger des öffentlichen Rechts			
3322	Einzahlungen aus Darlehen an Beteiligungen			
3323	Einzahlungen aus Darlehen an Unternehmen und Haushalte			
3325	Einzahlungen aus Vorschüssen und Anzahlungen			
333	Einzahlungen aus Kapitaltransfers	0,00	0,00	0,00
3331	Kapitaltransferzahlungen von Trägern des öffentlichen Rechts			
3332	Kapitaltransferzahlungen von Beteiligungen			
3333	Kapitaltransferzahlungen von Unternehmen			
3334	Kapitaltransferzahlungen von Haushalten und Organisationen ohne Erwerbscharakter			
3335	Kapitaltransferzahlungen vom Ausland			
33	Summe Einzahlungen investive Gebarung	0,00	0,00	0,00
341	Auszahlungen aus der Investitionstätigkeit	5 484 966,66	5 724 600,00	-239 633,34
3411	Auszahlungen für den Erwerb von immateriellem Vermögen			

Unterricht, Erziehung, Sport und Wissenschaft (Gruppe 2)

MVAG	Mittelverwendungs- und aufbringungsgruppen (1. und 2. Ebene)	RA 2022	VA 2022	RA - VA
3412	Auszahlungen für den Erwerb von Grundstücken und Grundstückseinrichtungen	503 942,20	508 000,00	-4 057,80
3413	Auszahlungen für den Erwerb von Gebäuden und Bauten	4 865 635,47	4 973 600,00	-107 964,53
3414	Auszahlungen für den Erwerb von technischen Anlagen, Fahrzeuge und Maschinen	1 541,47	2 000,00	-458,53
3415	Auszahlungen für den Erwerb von Amts-, Betriebs- und Geschäftsausstattung	113 847,52	241 000,00	-127 152,48
3416	Auszahlungen für den Erwerb von Kulturgütern			
3417	Auszahlungen für den Erwerb von Beteiligungen			
342	Auszahlungen von gewährten Darlehen sowie gewährten Vorschüssen	0,00	0,00	0,00
3421	Auszahlung von Darlehen an Träger des öffentlichen Rechts			
3422	Auszahlung von Darlehen an Beteiligungen			
3423	Auszahlung von Darlehen an Unternehmen und Haushalte			
3425	Auszahlungen von Vorschüssen und Anzahlungen			
343	Auszahlungen aus Kapitaltransfers	0,00	0,00	0,00
3431	Kapitaltransferzahlungen an Träger des öffentlichen Rechts			
3432	Kapitaltransferzahlungen an Beteiligungen			
3433	Kapitaltransferzahlungen an Unternehmen (Finanzunternehmen)			
3434	Kapitaltransferzahlungen an Haushalte und Organisationen ohne Erwerbscharakter			
3435	Kapitaltransferzahlungen an das Ausland			
34	Summe Auszahlungen investive Gebarung	5 484 966,66	5 724 600,00	-239 633,34
SA2	Saldo (2) Geldfluss aus der Investiven Gebarung (33 – 34)	-5 484 966,66	-5 724 600,00	239 633,34
SA3	Saldo (3) Nettofinanzierungssaldo (Saldo 1 + Saldo 2)	-9 479 502,78	-9 714 000,00	234 497,22
351	Einzahlungen aus der Aufnahme von Finanzschulden	4 500 636,18	4 500 600,00	36,18
3511	Einzahlungen aus empfangenen Darlehen von öffentlichen Körperschaften und Rechtsträgern			
3512	Einzahlungen aus empfangenen Darlehen von Beteiligungen			
3513	Einzahlungen aus empfangenen Darlehen von Unternehmen und privaten Haushalten			
3514	Einzahlungen aus Finanzschulden (Finanzunternehmen)	4 500 636,18	4 500 600,00	36,18
353	Einzahlungen infolge eines Kapitaltausch bei derivativen Finanzinstrumenten mit Grundgeschäft	0,00	0,00	0,00
3530	Einzahlungen infolge eines Kapitaltausch bei derivativen Finanzinstrumenten mit Grundgeschäft			
355	Einzahlungen aus dem Abgang von Finanzinstrumenten	0,00	0,00	0,00
3550	Einzahlungen aus dem Abgang von Finanzinstrumenten			
35	Summe Einzahlungen aus der Finanzierungstätigkeit	4 500 636,18	4 500 600,00	36,18
361	Auszahlungen aus der Tilgung von Finanzschulden	616 342,87	616 300,00	42,87

Unterricht, Erziehung, Sport und Wissenschaft (Gruppe 2)

MVAG	Mittelverwendungs- und aufbringungsgruppen (1. und 2. Ebene)	RA 2022	VA 2022	RA - VA
3611	Auszahlungen aus empfangenen Darlehen von öffentlichen Körperschaften und Rechtsträgern			
3612	Auszahlungen aus empfangenen Darlehen von Beteiligungen			
3613	Auszahlungen aus empfangenen Darlehen von Unternehmen und privaten Haushalten			
3614	Auszahlungen aus Finanzschulden	616 342,87	616 300,00	42,87
3615	Auszahlung aus der Rückzahlung von Leasingverbindlichkeiten			
363	Auszahlungen infolge eines Kapitaltausch bei derivativen Finanzinstrumenten mit Grundgeschäft	0,00	0,00	0,00
3630	Auszahlungen infolge eines Kapitaltausch bei derivativen Finanzinstrumenten mit Grundgeschäft			
365	Auszahlungen für den Erwerb von Finanzinstrumenten	0,00	0,00	0,00
3650	Auszahlungen für den Erwerb von Finanzinstrumenten			
36	Summe Auszahlungen aus der Finanzierungstätigkeit	616 342,87	616 300,00	42,87
SA4	Saldo (4) Geldfluss aus der Finanzierungstätigkeit (35 – 36)	3 884 293,31	3 884 300,00	-6,69
SA5	Saldo (5) Geldfluss aus der voranschlagswirksamen Gebarung (Saldo 3 + Saldo 4)	-5 595 209,47	-5 829 700,00	234 490,53

Kunst, Kultur und Kultus (Gruppe 3)

MVAG	Mittelverwendungs- und aufbringungsgruppen (1. und 2. Ebene)	RA 2022	VA 2022	RA - VA
311	Einzahlungen aus der operativen Verwaltungstätigkeit	371 571,20	803 600,00	-432 028,80
3111	Einzahlungen aus eigenen Abgaben			
3112	Einzahlungen aus Ertragsanteilen			
3113	Einzahlungen aus Gebühren			
3114	Einzahlungen aus Leistungen	223 274,25	285 200,00	-61 925,75
3115	Einzahlungen aus Besitz und wirtschaftlicher Tätigkeit	31 209,03	25 300,00	5 909,03
3116	Einzahlungen aus Veräußerung von geringwertigen Wirtschaftsgütern (GWG) und sonstige Einzahlungen	117 087,92	493 100,00	-376 012,08
312	Einzahlungen aus Transfers (ohne Kapitaltransfers)	213 789,49	235 000,00	-21 210,51
3121	Transferzahlungen von Trägern des öffentlichen Rechts	213 789,49	235 000,00	-21 210,51
3122	Transferzahlungen von Beteiligten			
3123	Transferzahlungen von Unternehmen (inkl. Finanzunternehmen)			
3124	Transferzahlungen von Haushalte und Organisationen ohne Erwerbscharakter			
3125	Transferzahlungen vom Ausland			
3126	Investitions- und Tilgungszuschüsse zwischen Unternehmungen und Betrieben der Gebietskörperschaft und der Gebietskörperschaft			
313	Einzahlungen aus Finanzerträgen	0,00	0,00	0,00
3131	Einzahlungen aus Zinserträgen			
3133	Einzahlungen aus Gewinnentnahmen von marktbestimmten Betrieben			
3134	Sonstige Einzahlungen aus Finanzerträgen			
3135	Einzahlungen aus Dividenden/Gewinnausschüttungen			
31	Summe Einzahlungen operative Gebarung	585 360,69	1 038 600,00	-453 239,31
321	Auszahlungen aus Personalaufwand	1 471 303,32	1 443 100,00	28 203,32
3211	Auszahlungen für Personalaufwand Bezüge, Nebengebühren, und Mehrleistungsvergütungen)	1 180 936,49	1 154 900,00	26 036,49
3212	Auszahlungen für gesetzliche und freiwillige Sozialaufwendungen	290 366,83	288 200,00	2 166,83
3213	Auszahlungen aus sonstigem Personalaufwand			
322	Auszahlungen aus Sachaufwand (ohne Transferaufwand)	974 389,92	879 900,00	94 489,92
3221	Auszahlungen für Gebrauchs- und Verbrauchsgüter, Handelswaren	36 916,17	43 800,00	-6 883,83
3222	Auszahlungen für Verwaltungs- und Betriebsaufwand	110 131,66	114 300,00	-4 168,34
3223	Auszahlungen für Leasing- und Mietaufwand	170 315,06		170 315,06
3224	Auszahlungen für Instandhaltung	134 931,14	160 800,00	-25 868,86
3225	Sonstige Auszahlungen aus Sachaufwand	522 095,89	561 000,00	-38 904,11
323	Auszahlungen aus Transfers (ohne Kapitaltransfers)	1 320,00	1 200,00	120,00
3231	Transferzahlungen an Träger des öffentlichen Rechts			
3232	Transferzahlungen an Beteiligten			
3233	Transferzahlungen an Unternehmen (inkl. Finanzunternehmen)			

Kunst, Kultur und Kultus (Gruppe 3)

MVAG	Mittelverwendungs- und aufbringungsgruppen (1. und 2. Ebene)	RA 2022	VA 2022	RA - VA
3234	Transferzahlungen an Haushalte und Organisationen ohne Erwerbscharakter	1 320,00	1 200,00	120,00
3235	Transferzahlungen an das Ausland			
3236	Investitions- und Tilgungszuschüsse zwischen Unternehmungen und Betrieben der Gebietskörperschaft und der Gebietskörperschaft			
324	Auszahlungen aus Finanzaufwand	244,18	400,00	-155,82
3241	Auszahlungen für Zinsaufwand, für Finanzierungsleasing, für Forderungskauf, für Finanzschulden und derivative Finanzinstrumente	244,18	400,00	-155,82
3242	Auszahlungen für Zinsen aus derivativen Finanzinstrumenten ohne Grundgeschäft			
3243	Auszahlung aus Gewinnentnahmen von marktbestimmten Betrieben			
3244	Sonstige Auszahlungen aus Finanzaufwendungen			
32	Summe Auszahlungen operative Gebarung	2 447 257,42	2 324 600,00	122 657,42
SA1	Saldo (1) Geldfluss aus der Operativen Gebarung (31 – 32)	-1 861 896,73	-1 286 000,00	-575 896,73
331	Einzahlungen aus der Investitionstätigkeit	0,00	0,00	0,00
3311	Einzahlungen aus der Veräußerung von immateriellem Vermögen			
3312	Einzahlungen aus der Veräußerung von Grundstücken und Grundstückeinrichtungen			
3313	Einzahlungen aus der Veräußerung von Gebäuden und Bauten			
3314	Einzahlungen aus der Veräußerung von technischen Anlagen, Fahrzeuge und Maschinen			
3315	Einzahlungen aus der Veräußerung von Amts-, Betriebs- und Geschäftsausstattung			
3316	Einzahlungen aus der Veräußerung von Kulturgütern			
3317	Einzahlungen aus der Veräußerung von Beteiligungen			
332	Einzahlungen aus der Rückzahlung von Darlehen sowie gewährten Vorschüssen	0,00	0,00	0,00
3321	Einzahlungen aus Darlehen an Träger des öffentlichen Rechts			
3322	Einzahlungen aus Darlehen an Beteiligungen			
3323	Einzahlungen aus Darlehen an Unternehmen und Haushalte			
3325	Einzahlungen aus Vorschüssen und Anzahlungen			
333	Einzahlungen aus Kapitaltransfers	0,00	0,00	0,00
3331	Kapitaltransferzahlungen von Trägern des öffentlichen Rechts			
3332	Kapitaltransferzahlungen von Beteiligungen			
3333	Kapitaltransferzahlungen von Unternehmen			
3334	Kapitaltransferzahlungen von Haushalten und Organisationen ohne Erwerbscharakter			
3335	Kapitaltransferzahlungen vom Ausland			
33	Summe Einzahlungen investive Gebarung	0,00	0,00	0,00
341	Auszahlungen aus der Investitionstätigkeit	245 243,56	693 200,00	-447 956,44
3411	Auszahlungen für den Erwerb von immateriellem Vermögen	10 990,00	14 000,00	-3 010,00

Kunst, Kultur und Kultus (Gruppe 3)

MVAG	Mittelverwendungs- und aufbringungsgruppen (1. und 2. Ebene)	RA 2022	VA 2022	RA - VA
3412	Auszahlungen für den Erwerb von Grundstücken und Grundstückseinrichtungen	69 257,97	197 500,00	-128 242,03
3413	Auszahlungen für den Erwerb von Gebäuden und Bauten	86 008,96	370 600,00	-284 591,04
3414	Auszahlungen für den Erwerb von technischen Anlagen, Fahrzeuge und Maschinen	1 743,14	6 500,00	-4 756,86
3415	Auszahlungen für den Erwerb von Amts-, Betriebs- und Geschäftsausstattung	77 243,49	64 600,00	12 643,49
3416	Auszahlungen für den Erwerb von Kulturgütern		40 000,00	-40 000,00
3417	Auszahlungen für den Erwerb von Beteiligungen			
342	Auszahlungen von gewährten Darlehen sowie gewährten Vorschüssen	0,00	0,00	0,00
3421	Auszahlung von Darlehen an Träger des öffentlichen Rechts			
3422	Auszahlung von Darlehen an Beteiligungen			
3423	Auszahlung von Darlehen an Unternehmen und Haushalte			
3425	Auszahlungen von Vorschüssen und Anzahlungen			
343	Auszahlungen aus Kapitaltransfers	0,00	0,00	0,00
3431	Kapitaltransferzahlungen an Träger des öffentlichen Rechts			
3432	Kapitaltransferzahlungen an Beteiligungen			
3433	Kapitaltransferzahlungen an Unternehmen (Finanzunternehmen)			
3434	Kapitaltransferzahlungen an Haushalte und Organisationen ohne Erwerbscharakter			
3435	Kapitaltransferzahlungen an das Ausland			
34	Summe Auszahlungen investive Gebarung	245 243,56	693 200,00	-447 956,44
SA2	Saldo (2) Geldfluss aus der Investiven Gebarung (33 – 34)	-245 243,56	-693 200,00	447 956,44
SA3	Saldo (3) Nettofinanzierungssaldo (Saldo 1 + Saldo 2)	-2 107 140,29	-1 979 200,00	-127 940,29
351	Einzahlungen aus der Aufnahme von Finanzschulden	150 000,00	150 000,00	0,00
3511	Einzahlungen aus empfangenen Darlehen von öffentlichen Körperschaften und Rechtsträgern			
3512	Einzahlungen aus empfangenen Darlehen von Beteiligungen			
3513	Einzahlungen aus empfangenen Darlehen von Unternehmen und privaten Haushalten			
3514	Einzahlungen aus Finanzschulden (Finanzunternehmen)	150 000,00	150 000,00	
353	Einzahlungen infolge eines Kapitaltausch bei derivativen Finanzinstrumenten mit Grundgeschäft	0,00	0,00	0,00
3530	Einzahlungen infolge eines Kapitaltausch bei derivativen Finanzinstrumenten mit Grundgeschäft			
355	Einzahlungen aus dem Abgang von Finanzinstrumenten	0,00	0,00	0,00
3550	Einzahlungen aus dem Abgang von Finanzinstrumenten			
35	Summe Einzahlungen aus der Finanzierungstätigkeit	150 000,00	150 000,00	0,00
361	Auszahlungen aus der Tilgung von Finanzschulden	3 846,15	7 500,00	-3 653,85

Kunst, Kultur und Kultus (Gruppe 3)

MVAG	Mittelverwendungs- und aufbringungsgruppen (1. und 2. Ebene)	RA 2022	VA 2022	RA - VA
3611	Auszahlungen aus empfangenen Darlehen von öffentlichen Körperschaften und Rechtsträgern			
3612	Auszahlungen aus empfangenen Darlehen von Beteiligungen			
3613	Auszahlungen aus empfangenen Darlehen von Unternehmen und privaten Haushalten			
3614	Auszahlungen aus Finanzschulden	3 846,15	7 500,00	-3 653,85
3615	Auszahlung aus der Rückzahlung von Leasingverbindlichkeiten			
363	Auszahlungen infolge eines Kapitaltausch bei derivativen Finanzinstrumenten mit Grundgeschäft	0,00	0,00	0,00
3630	Auszahlungen infolge eines Kapitaltausch bei derivativen Finanzinstrumenten mit Grundgeschäft			
365	Auszahlungen für den Erwerb von Finanzinstrumenten	0,00	0,00	0,00
3650	Auszahlungen für den Erwerb von Finanzinstrumenten			
36	Summe Auszahlungen aus der Finanzierungstätigkeit	3 846,15	7 500,00	-3 653,85
SA4	Saldo (4) Geldfluss aus der Finanzierungstätigkeit (35 – 36)	146 153,85	142 500,00	3 653,85
SA5	Saldo (5) Geldfluss aus der voranschlagswirksamen Gebarung (Saldo 3 + Saldo 4)	-1 960 986,44	-1 836 700,00	-124 286,44

Soziale Wohlfahrt und Wohnbauförderung (Gruppe 4)

MVAG	Mittelverwendungs- und aufbringungsgruppen (1. und 2. Ebene)	RA 2022	VA 2022	RA - VA
311	Einzahlungen aus der operativen Verwaltungstätigkeit	307 270,78	318 600,00	-11 329,22
3111	Einzahlungen aus eigenen Abgaben			
3112	Einzahlungen aus Ertragsanteilen			
3113	Einzahlungen aus Gebühren			
3114	Einzahlungen aus Leistungen	10 097,00	11 500,00	-1 403,00
3115	Einzahlungen aus Besitz und wirtschaftlicher Tätigkeit	5 239,77	5 600,00	-360,23
3116	Einzahlungen aus Veräußerung von geringwertigen Wirtschaftsgütern (GWG) und sonstige Einzahlungen	291 934,01	301 500,00	-9 565,99
312	Einzahlungen aus Transfers (ohne Kapitaltransfers)	0,00	0,00	0,00
3121	Transferzahlungen von Trägern des öffentlichen Rechts			
3122	Transferzahlungen von Beteiligten			
3123	Transferzahlungen von Unternehmen (inkl. Finanzunternehmen)			
3124	Transferzahlungen von Haushalte und Organisationen ohne Erwerbscharakter			
3125	Transferzahlungen vom Ausland			
3126	Investitions- und Tilgungszuschüsse zwischen Unternehmungen und Betrieben der Gebietskörperschaft und der Gebietskörperschaft			
313	Einzahlungen aus Finanzerträgen	0,00	0,00	0,00
3131	Einzahlungen aus Zinserträgen			
3133	Einzahlungen aus Gewinnentnahmen von marktbestimmten Betrieben			
3134	Sonstige Einzahlungen aus Finanzerträgen			
3135	Einzahlungen aus Dividenden/Gewinnausschüttungen			
31	Summe Einzahlungen operative Gebarung	307 270,78	318 600,00	-11 329,22
321	Auszahlungen aus Personalaufwand	57 177,40	50 600,00	6 577,40
3211	Auszahlungen für Personalaufwand Bezüge, Nebengebühren, und Mehrleistungsvergütungen)	45 890,98	40 600,00	5 290,98
3212	Auszahlungen für gesetzliche und freiwillige Sozialaufwendungen	11 286,42	10 000,00	1 286,42
3213	Auszahlungen aus sonstigem Personalaufwand			
322	Auszahlungen aus Sachaufwand (ohne Transferaufwand)	407 224,13	405 700,00	1 524,13
3221	Auszahlungen für Gebrauchs- und Verbrauchsgüter, Handelswaren	5 601,32	6 300,00	-698,68
3222	Auszahlungen für Verwaltungs- und Betriebsaufwand	1 008,68	1 900,00	-891,32
3223	Auszahlungen für Leasing- und Mietaufwand			
3224	Auszahlungen für Instandhaltung	1 358,59	2 600,00	-1 241,41
3225	Sonstige Auszahlungen aus Sachaufwand	399 255,54	394 900,00	4 355,54
323	Auszahlungen aus Transfers (ohne Kapitaltransfers)	4 698 507,65	4 939 300,00	-240 792,35
3231	Transferzahlungen an Träger des öffentlichen Rechts	3 994 691,30	4 149 000,00	-154 308,70
3232	Transferzahlungen an Beteiligten			
3233	Transferzahlungen an Unternehmen (inkl. Finanzunternehmen)			

Soziale Wohlfahrt und Wohnbauförderung (Gruppe 4)

MVAG	Mittelverwendungs- und aufbringungsgruppen (1. und 2. Ebene)	RA 2022	VA 2022	RA - VA
3234	Transferzahlungen an Haushalte und Organisationen ohne Erwerbscharakter	703 816,35	790 300,00	-86 483,65
3235	Transferzahlungen an das Ausland			
3236	Investitions- und Tilgungszuschüsse zwischen Unternehmungen und Betrieben der Gebietskörperschaft und der Gebietskörperschaft			
324	Auszahlungen aus Finanzaufwand	0,00	0,00	0,00
3241	Auszahlungen für Zinsaufwand, für Finanzierungsleasing, für Forderungskauf, für Finanzschulden und derivative Finanzinstrumente			
3242	Auszahlungen für Zinsen aus derivativen Finanzinstrumenten ohne Grundgeschäft			
3243	Auszahlung aus Gewinnentnahmen von marktbestimmten Betrieben			
3244	Sonstige Auszahlungen aus Finanzaufwendungen			
32	Summe Auszahlungen operative Gebarung	5 162 909,18	5 395 600,00	-232 690,82
SA1	Saldo (1) Geldfluss aus der Operativen Gebarung (31 – 32)	-4 855 638,40	-5 077 000,00	221 361,60
331	Einzahlungen aus der Investitionstätigkeit	0,00	0,00	0,00
3311	Einzahlungen aus der Veräußerung von immateriellem Vermögen			
3312	Einzahlungen aus der Veräußerung von Grundstücken und Grundstückeinrichtungen			
3313	Einzahlungen aus der Veräußerung von Gebäuden und Bauten			
3314	Einzahlungen aus der Veräußerung von technischen Anlagen, Fahrzeuge und Maschinen			
3315	Einzahlungen aus der Veräußerung von Amts-, Betriebs- und Geschäftsausstattung			
3316	Einzahlungen aus der Veräußerung von Kulturgütern			
3317	Einzahlungen aus der Veräußerung von Beteiligungen			
332	Einzahlungen aus der Rückzahlung von Darlehen sowie gewährten Vorschüssen	0,00	257 200,00	-257 200,00
3321	Einzahlungen aus Darlehen an Träger des öffentlichen Rechts			
3322	Einzahlungen aus Darlehen an Beteiligungen			
3323	Einzahlungen aus Darlehen an Unternehmen und Haushalte		257 200,00	-257 200,00
3325	Einzahlungen aus Vorschüssen und Anzahlungen			
333	Einzahlungen aus Kapitaltransfers	0,00	0,00	0,00
3331	Kapitaltransferzahlungen von Trägern des öffentlichen Rechts			
3332	Kapitaltransferzahlungen von Beteiligungen			
3333	Kapitaltransferzahlungen von Unternehmen			
3334	Kapitaltransferzahlungen von Haushalten und Organisationen ohne Erwerbscharakter			
3335	Kapitaltransferzahlungen vom Ausland			
33	Summe Einzahlungen investive Gebarung	0,00	257 200,00	-257 200,00
341	Auszahlungen aus der Investitionstätigkeit	2 353,26	0,00	2 353,26
3411	Auszahlungen für den Erwerb von immateriellem Vermögen			

Soziale Wohlfahrt und Wohnbauförderung (Gruppe 4)

MVAG	Mittelverwendungs- und aufbringungsgruppen (1. und 2. Ebene)	RA 2022	VA 2022	RA - VA
3412	Auszahlungen für den Erwerb von Grundstücken und Grundstückseinrichtungen			
3413	Auszahlungen für den Erwerb von Gebäuden und Bauten			
3414	Auszahlungen für den Erwerb von technischen Anlagen, Fahrzeuge und Maschinen			
3415	Auszahlungen für den Erwerb von Amts-, Betriebs- und Geschäftsausstattung	2 353,26		2 353,26
3416	Auszahlungen für den Erwerb von Kulturgütern			
3417	Auszahlungen für den Erwerb von Beteiligungen			
342	Auszahlungen von gewährten Darlehen sowie gewährten Vorschüssen	257 200,00	257 200,00	0,00
3421	Auszahlung von Darlehen an Träger des öffentlichen Rechts			
3422	Auszahlung von Darlehen an Beteiligungen			
3423	Auszahlung von Darlehen an Unternehmen und Haushalte	257 200,00	257 200,00	
3425	Auszahlungen von Vorschüssen und Anzahlungen			
343	Auszahlungen aus Kapitaltransfers	0,00	0,00	0,00
3431	Kapitaltransferzahlungen an Träger des öffentlichen Rechts			
3432	Kapitaltransferzahlungen an Beteiligungen			
3433	Kapitaltransferzahlungen an Unternehmen (Finanzunternehmen)			
3434	Kapitaltransferzahlungen an Haushalte und Organisationen ohne Erwerbscharakter			
3435	Kapitaltransferzahlungen an das Ausland			
34	Summe Auszahlungen investive Gebarung	259 553,26	257 200,00	2 353,26
SA2	Saldo (2) Geldfluss aus der Investiven Gebarung (33 – 34)	-259 553,26	0,00	-259 553,26
SA3	Saldo (3) Nettofinanzierungssaldo (Saldo 1 + Saldo 2)	-5 115 191,66	-5 077 000,00	-38 191,66
351	Einzahlungen aus der Aufnahme von Finanzschulden	0,00	0,00	0,00
3511	Einzahlungen aus empfangenen Darlehen von öffentlichen Körperschaften und Rechtsträgern			
3512	Einzahlungen aus empfangenen Darlehen von Beteiligungen			
3513	Einzahlungen aus empfangenen Darlehen von Unternehmen und privaten Haushalten			
3514	Einzahlungen aus Finanzschulden (Finanzunternehmen)			
353	Einzahlungen infolge eines Kapitaltausch bei derivativen Finanzinstrumenten mit Grundgeschäft	0,00	0,00	0,00
3530	Einzahlungen infolge eines Kapitaltausch bei derivativen Finanzinstrumenten mit Grundgeschäft			
355	Einzahlungen aus dem Abgang von Finanzinstrumenten	0,00	0,00	0,00
3550	Einzahlungen aus dem Abgang von Finanzinstrumenten			
35	Summe Einzahlungen aus der Finanzierungstätigkeit	0,00	0,00	0,00
361	Auszahlungen aus der Tilgung von Finanzschulden	0,00	0,00	0,00

Soziale Wohlfahrt und Wohnbauförderung (Gruppe 4)

MVAG	Mittelverwendungs- und aufbringungsgruppen (1. und 2. Ebene)	RA 2022	VA 2022	RA - VA
3611	Auszahlungen aus empfangenen Darlehen von öffentlichen Körperschaften und Rechtsträgern			
3612	Auszahlungen aus empfangenen Darlehen von Beteiligungen			
3613	Auszahlungen aus empfangenen Darlehen von Unternehmen und privaten Haushalten			
3614	Auszahlungen aus Finanzschulden			
3615	Auszahlung aus der Rückzahlung von Leasingverbindlichkeiten			
363	Auszahlungen infolge eines Kapitaltausch bei derivativen Finanzinstrumenten mit Grundgeschäft	0,00	0,00	0,00
3630	Auszahlungen infolge eines Kapitaltausch bei derivativen Finanzinstrumenten mit Grundgeschäft			
365	Auszahlungen für den Erwerb von Finanzinstrumenten	0,00	0,00	0,00
3650	Auszahlungen für den Erwerb von Finanzinstrumenten			
36	Summe Auszahlungen aus der Finanzierungstätigkeit	0,00	0,00	0,00
SA4	Saldo (4) Geldfluss aus der Finanzierungstätigkeit (35 – 36)	0,00	0,00	0,00
SA5	Saldo (5) Geldfluss aus der voranschlagswirksamen Gebarung (Saldo 3 + Saldo 4)	-5 115 191,66	-5 077 000,00	-38 191,66

Gesundheit (Gruppe 5)

MVAG	Mittelverwendungs- und aufbringungsgruppen (1. und 2. Ebene)	RA 2022	VA 2022	RA - VA
311	Einzahlungen aus der operativen Verwaltungstätigkeit	3 978,00	202 000,00	-198 022,00
3111	Einzahlungen aus eigenen Abgaben			
3112	Einzahlungen aus Ertragsanteilen			
3113	Einzahlungen aus Gebühren			
3114	Einzahlungen aus Leistungen	3 978,00	2 000,00	1 978,00
3115	Einzahlungen aus Besitz und wirtschaftlicher Tätigkeit			
3116	Einzahlungen aus Veräußerung von geringwertigen Wirtschaftsgütern (GWG) und sonstige Einzahlungen		200 000,00	-200 000,00
312	Einzahlungen aus Transfers (ohne Kapitaltransfers)	0,00	0,00	0,00
3121	Transferzahlungen von Trägern des öffentlichen Rechts			
3122	Transferzahlungen von Beteiligten			
3123	Transferzahlungen von Unternehmen (inkl. Finanzunternehmen)			
3124	Transferzahlungen von Haushalte und Organisationen ohne Erwerbscharakter			
3125	Transferzahlungen vom Ausland			
3126	Investitions- und Tilgungszuschüsse zwischen Unternehmungen und Betrieben der Gebietskörperschaft und der Gebietskörperschaft			
313	Einzahlungen aus Finanzerträgen	0,00	0,00	0,00
3131	Einzahlungen aus Zinserträgen			
3133	Einzahlungen aus Gewinnentnahmen von marktbestimmten Betrieben			
3134	Sonstige Einzahlungen aus Finanzerträgen			
3135	Einzahlungen aus Dividenden/Gewinnausschüttungen			
31	Summe Einzahlungen operative Gebarung	3 978,00	202 000,00	-198 022,00
321	Auszahlungen aus Personalaufwand	6 868,57	6 500,00	368,57
3211	Auszahlungen für Personalaufwand Bezüge, Nebengebühren, und Mehrleistungsvergütungen)	6 868,57	6 500,00	368,57
3212	Auszahlungen für gesetzliche und freiwillige Sozialaufwendungen			
3213	Auszahlungen aus sonstigem Personalaufwand			
322	Auszahlungen aus Sachaufwand (ohne Transferaufwand)	99 615,55	111 200,00	-11 584,45
3221	Auszahlungen für Gebrauchs- und Verbrauchsgüter, Handelswaren	21 895,84	30 600,00	-8 704,16
3222	Auszahlungen für Verwaltungs- und Betriebsaufwand	15 439,81	17 300,00	-1 860,19
3223	Auszahlungen für Leasing- und Mietaufwand			
3224	Auszahlungen für Instandhaltung	2 960,00	4 000,00	-1 040,00
3225	Sonstige Auszahlungen aus Sachaufwand	59 319,90	59 300,00	19,90
323	Auszahlungen aus Transfers (ohne Kapitaltransfers)	5 335 829,12	4 422 400,00	913 429,12
3231	Transferzahlungen an Träger des öffentlichen Rechts	5 302 550,97	4 400 100,00	902 450,97
3232	Transferzahlungen an Beteiligten			
3233	Transferzahlungen an Unternehmen (inkl. Finanzunternehmen)			

Gesundheit (Gruppe 5)

MVAG	Mittelverwendungs- und aufbringungsgruppen (1. und 2. Ebene)	RA 2022	VA 2022	RA - VA
3234	Transferzahlungen an Haushalte und Organisationen ohne Erwerbscharakter	33 278,15	22 300,00	10 978,15
3235	Transferzahlungen an das Ausland			
3236	Investitions- und Tilgungszuschüsse zwischen Unternehmungen und Betrieben der Gebietskörperschaft und der Gebietskörperschaft			
324	Auszahlungen aus Finanzaufwand	2 407,51	3 300,00	-892,49
3241	Auszahlungen für Zinsaufwand, für Finanzierungsleasing, für Forderungskauf, für Finanzschulden und derivative Finanzinstrumente	2 407,51	3 300,00	-892,49
3242	Auszahlungen für Zinsen aus derivativen Finanzinstrumenten ohne Grundgeschäft			
3243	Auszahlung aus Gewinnentnahmen von marktbestimmten Betrieben			
3244	Sonstige Auszahlungen aus Finanzaufwendungen			
32	Summe Auszahlungen operative Gebarung	5 444 720,75	4 543 400,00	901 320,75
SA1	Saldo (1) Geldfluss aus der Operativen Gebarung (31 – 32)	-5 440 742,75	-4 341 400,00	-1 099 342,75
331	Einzahlungen aus der Investitionstätigkeit	0,00	0,00	0,00
3311	Einzahlungen aus der Veräußerung von immateriellem Vermögen			
3312	Einzahlungen aus der Veräußerung von Grundstücken und Grundstückeinrichtungen			
3313	Einzahlungen aus der Veräußerung von Gebäuden und Bauten			
3314	Einzahlungen aus der Veräußerung von technischen Anlagen, Fahrzeuge und Maschinen			
3315	Einzahlungen aus der Veräußerung von Amts-, Betriebs- und Geschäftsausstattung			
3316	Einzahlungen aus der Veräußerung von Kulturgütern			
3317	Einzahlungen aus der Veräußerung von Beteiligungen			
332	Einzahlungen aus der Rückzahlung von Darlehen sowie gewährten Vorschüssen	0,00	0,00	0,00
3321	Einzahlungen aus Darlehen an Träger des öffentlichen Rechts			
3322	Einzahlungen aus Darlehen an Beteiligungen			
3323	Einzahlungen aus Darlehen an Unternehmen und Haushalte			
3325	Einzahlungen aus Vorschüssen und Anzahlungen			
333	Einzahlungen aus Kapitaltransfers	1 985,00	2 000,00	-15,00
3331	Kapitaltransferzahlungen von Trägern des öffentlichen Rechts	1 985,00	2 000,00	-15,00
3332	Kapitaltransferzahlungen von Beteiligungen			
3333	Kapitaltransferzahlungen von Unternehmen			
3334	Kapitaltransferzahlungen von Haushalten und Organisationen ohne Erwerbscharakter			
3335	Kapitaltransferzahlungen vom Ausland			
33	Summe Einzahlungen investive Gebarung	1 985,00	2 000,00	-15,00
341	Auszahlungen aus der Investitionstätigkeit	288 703,74	1 020 000,00	-731 296,26
3411	Auszahlungen für den Erwerb von immateriellem Vermögen			

Gesundheit (Gruppe 5)

MVAG	Mittelverwendungs- und aufbringungsgruppen (1. und 2. Ebene)	RA 2022	VA 2022	RA - VA
3412	Auszahlungen für den Erwerb von Grundstücken und Grundstückseinrichtungen	215 023,51	950 000,00	-734 976,49
3413	Auszahlungen für den Erwerb von Gebäuden und Bauten			
3414	Auszahlungen für den Erwerb von technischen Anlagen, Fahrzeuge und Maschinen	73 680,23	70 000,00	3 680,23
3415	Auszahlungen für den Erwerb von Amts-, Betriebs- und Geschäftsausstattung			
3416	Auszahlungen für den Erwerb von Kulturgütern			
3417	Auszahlungen für den Erwerb von Beteiligungen			
342	Auszahlungen von gewährten Darlehen sowie gewährten Vorschüssen	0,00	0,00	0,00
3421	Auszahlung von Darlehen an Träger des öffentlichen Rechts			
3422	Auszahlung von Darlehen an Beteiligungen			
3423	Auszahlung von Darlehen an Unternehmen und Haushalte			
3425	Auszahlungen von Vorschüssen und Anzahlungen			
343	Auszahlungen aus Kapitaltransfers	0,00	0,00	0,00
3431	Kapitaltransferzahlungen an Träger des öffentlichen Rechts			
3432	Kapitaltransferzahlungen an Beteiligungen			
3433	Kapitaltransferzahlungen an Unternehmen (Finanzunternehmen)			
3434	Kapitaltransferzahlungen an Haushalte und Organisationen ohne Erwerbscharakter			
3435	Kapitaltransferzahlungen an das Ausland			
34	Summe Auszahlungen investive Gebarung	288 703,74	1 020 000,00	-731 296,26
SA2	Saldo (2) Geldfluss aus der Investiven Gebarung (33 – 34)	-286 718,74	-1 018 000,00	731 281,26
SA3	Saldo (3) Nettofinanzierungssaldo (Saldo 1 + Saldo 2)	-5 727 461,49	-5 359 400,00	-368 061,49
351	Einzahlungen aus der Aufnahme von Finanzschulden	750 000,00	750 000,00	0,00
3511	Einzahlungen aus empfangenen Darlehen von öffentlichen Körperschaften und Rechtsträgern			
3512	Einzahlungen aus empfangenen Darlehen von Beteiligungen			
3513	Einzahlungen aus empfangenen Darlehen von Unternehmen und privaten Haushalten			
3514	Einzahlungen aus Finanzschulden (Finanzunternehmen)	750 000,00	750 000,00	
353	Einzahlungen infolge eines Kapitaltausch bei derivativen Finanzinstrumenten mit Grundgeschäft	0,00	0,00	0,00
3530	Einzahlungen infolge eines Kapitaltausch bei derivativen Finanzinstrumenten mit Grundgeschäft			
355	Einzahlungen aus dem Abgang von Finanzinstrumenten	0,00	0,00	0,00
3550	Einzahlungen aus dem Abgang von Finanzinstrumenten			
35	Summe Einzahlungen aus der Finanzierungstätigkeit	750 000,00	750 000,00	0,00
361	Auszahlungen aus der Tilgung von Finanzschulden	59 600,00	59 600,00	0,00

Gesundheit (Gruppe 5)

MVAG	Mittelverwendungs- und aufbringungsgruppen (1. und 2. Ebene)	RA 2022	VA 2022	RA - VA
3611	Auszahlungen aus empfangenen Darlehen von öffentlichen Körperschaften und Rechtsträgern			
3612	Auszahlungen aus empfangenen Darlehen von Beteiligungen			
3613	Auszahlungen aus empfangenen Darlehen von Unternehmen und privaten Haushalten			
3614	Auszahlungen aus Finanzschulden	59 600,00	59 600,00	
3615	Auszahlung aus der Rückzahlung von Leasingverbindlichkeiten			
363	Auszahlungen infolge eines Kapitaltausch bei derivativen Finanzinstrumenten mit Grundgeschäft	0,00	0,00	0,00
3630	Auszahlungen infolge eines Kapitaltausch bei derivativen Finanzinstrumenten mit Grundgeschäft			
365	Auszahlungen für den Erwerb von Finanzinstrumenten	0,00	0,00	0,00
3650	Auszahlungen für den Erwerb von Finanzinstrumenten			
36	Summe Auszahlungen aus der Finanzierungstätigkeit	59 600,00	59 600,00	0,00
SA4	Saldo (4) Geldfluss aus der Finanzierungstätigkeit (35 – 36)	690 400,00	690 400,00	0,00
SA5	Saldo (5) Geldfluss aus der voranschlagswirksamen Gebarung (Saldo 3 + Saldo 4)	-5 037 061,49	-4 669 000,00	-368 061,49

Straßen- und Wasserbau, Verkehr (Gruppe 6)

MVAG	Mittelverwendungs- und aufbringungsgruppen (1. und 2. Ebene)	RA 2022	VA 2022	RA - VA
311	Einzahlungen aus der operativen Verwaltungstätigkeit	1 672 388,61	1 658 400,00	13 988,61
3111	Einzahlungen aus eigenen Abgaben			
3112	Einzahlungen aus Ertragsanteilen			
3113	Einzahlungen aus Gebühren			
3114	Einzahlungen aus Leistungen			
3115	Einzahlungen aus Besitz und wirtschaftlicher Tätigkeit	1 474,15	1 900,00	-425,85
3116	Einzahlungen aus Veräußerung von geringwertigen Wirtschaftsgütern (GWG) und sonstige Einzahlungen	1 670 914,46	1 656 500,00	14 414,46
312	Einzahlungen aus Transfers (ohne Kapitaltransfers)	384 988,46	596 300,00	-211 311,54
3121	Transferzahlungen von Trägern des öffentlichen Rechts	129 949,10	440 300,00	-310 350,90
3122	Transferzahlungen von Beteiligten			
3123	Transferzahlungen von Unternehmen (inkl. Finanzunternehmen)			
3124	Transferzahlungen von Haushalte und Organisationen ohne Erwerbscharakter	255 039,36	156 000,00	99 039,36
3125	Transferzahlungen vom Ausland			
3126	Investitions- und Tilgungszuschüsse zwischen Unternehmungen und Betrieben der Gebietskörperschaft und der Gebietskörperschaft			
313	Einzahlungen aus Finanzerträgen	0,00	0,00	0,00
3131	Einzahlungen aus Zinserträgen			
3133	Einzahlungen aus Gewinnentnahmen von marktbestimmten Betrieben			
3134	Sonstige Einzahlungen aus Finanzerträgen			
3135	Einzahlungen aus Dividenden/Gewinnausschüttungen			
31	Summe Einzahlungen operative Gebarung	2 057 377,07	2 254 700,00	-197 322,93
321	Auszahlungen aus Personalaufwand	0,00	0,00	0,00
3211	Auszahlungen für Personalaufwand Bezüge, Nebengebühren, und Mehrleistungsvergütungen)			
3212	Auszahlungen für gesetzliche und freiwillige Sozialaufwendungen			
3213	Auszahlungen aus sonstigem Personalaufwand			
322	Auszahlungen aus Sachaufwand (ohne Transferaufwand)	1 460 029,09	1 548 500,00	-88 470,91
3221	Auszahlungen für Gebrauchs- und Verbrauchsgüter, Handelswaren	33 406,65	47 600,00	-14 193,35
3222	Auszahlungen für Verwaltungs- und Betriebsaufwand	10 416,33	14 000,00	-3 583,67
3223	Auszahlungen für Leasing- und Mietaufwand			
3224	Auszahlungen für Instandhaltung	1 416 206,11	1 486 900,00	-70 693,89
3225	Sonstige Auszahlungen aus Sachaufwand			
323	Auszahlungen aus Transfers (ohne Kapitaltransfers)	0,00	0,00	0,00
3231	Transferzahlungen an Träger des öffentlichen Rechts			
3232	Transferzahlungen an Beteiligten			
3233	Transferzahlungen an Unternehmen (inkl. Finanzunternehmen)			

Straßen- und Wasserbau, Verkehr (Gruppe 6)

MVAG	Mittelverwendungs- und aufbringungsgruppen (1. und 2. Ebene)	RA 2022	VA 2022	RA - VA
3234	Transferzahlungen an Haushalte und Organisationen ohne Erwerbscharakter			
3235	Transferzahlungen an das Ausland			
3236	Investitions- und Tilgungszuschüsse zwischen Unternehmungen und Betrieben der Gebietskörperschaft und der Gebietskörperschaft			
324	Auszahlungen aus Finanzaufwand	14 290,26	10 100,00	4 190,26
3241	Auszahlungen für Zinsaufwand, für Finanzierungsleasing, für Forderungskauf, für Finanzschulden und derivative Finanzinstrumente	14 290,26	10 100,00	4 190,26
3242	Auszahlungen für Zinsen aus derivativen Finanzinstrumenten ohne Grundgeschäft			
3243	Auszahlung aus Gewinnentnahmen von marktbestimmten Betrieben			
3244	Sonstige Auszahlungen aus Finanzaufwendungen			
32	Summe Auszahlungen operative Gebarung	1 474 319,35	1 558 600,00	-84 280,65
SA1	Saldo (1) Geldfluss aus der Operativen Gebarung (31 – 32)	583 057,72	696 100,00	-113 042,28
331	Einzahlungen aus der Investitionstätigkeit	0,00	0,00	0,00
3311	Einzahlungen aus der Veräußerung von immateriellem Vermögen			
3312	Einzahlungen aus der Veräußerung von Grundstücken und Grundstückeinrichtungen			
3313	Einzahlungen aus der Veräußerung von Gebäuden und Bauten			
3314	Einzahlungen aus der Veräußerung von technischen Anlagen, Fahrzeuge und Maschinen			
3315	Einzahlungen aus der Veräußerung von Amts-, Betriebs- und Geschäftsausstattung			
3316	Einzahlungen aus der Veräußerung von Kulturgütern			
3317	Einzahlungen aus der Veräußerung von Beteiligungen			
332	Einzahlungen aus der Rückzahlung von Darlehen sowie gewährten Vorschüssen	0,00	0,00	0,00
3321	Einzahlungen aus Darlehen an Träger des öffentlichen Rechts			
3322	Einzahlungen aus Darlehen an Beteiligungen			
3323	Einzahlungen aus Darlehen an Unternehmen und Haushalte			
3325	Einzahlungen aus Vorschüssen und Anzahlungen			
333	Einzahlungen aus Kapitaltransfers	79 550,00	0,00	79 550,00
3331	Kapitaltransferzahlungen von Trägern des öffentlichen Rechts	40 228,43		40 228,43
3332	Kapitaltransferzahlungen von Beteiligungen			
3333	Kapitaltransferzahlungen von Unternehmen			
3334	Kapitaltransferzahlungen von Haushalten und Organisationen ohne Erwerbscharakter			
3335	Kapitaltransferzahlungen vom Ausland	39 321,57		39 321,57
33	Summe Einzahlungen investive Gebarung	79 550,00	0,00	79 550,00
341	Auszahlungen aus der Investitionstätigkeit	3 352 082,71	3 580 700,00	-228 617,29
3411	Auszahlungen für den Erwerb von immateriellem Vermögen			

Straßen- und Wasserbau, Verkehr (Gruppe 6)

MVAG	Mittelverwendungs- und aufbringungsgruppen (1. und 2. Ebene)	RA 2022	VA 2022	RA - VA
3412	Auszahlungen für den Erwerb von Grundstücken und Grundstückseinrichtungen	3 318 197,58	3 550 000,00	-231 802,42
3413	Auszahlungen für den Erwerb von Gebäuden und Bauten	10 930,41		10 930,41
3414	Auszahlungen für den Erwerb von technischen Anlagen, Fahrzeuge und Maschinen	7 324,13	7 200,00	124,13
3415	Auszahlungen für den Erwerb von Amts-, Betriebs- und Geschäftsausstattung	15 630,59	23 500,00	-7 869,41
3416	Auszahlungen für den Erwerb von Kulturgütern			
3417	Auszahlungen für den Erwerb von Beteiligungen			
342	Auszahlungen von gewährten Darlehen sowie gewährten Vorschüssen	0,00	0,00	0,00
3421	Auszahlung von Darlehen an Träger des öffentlichen Rechts			
3422	Auszahlung von Darlehen an Beteiligungen			
3423	Auszahlung von Darlehen an Unternehmen und Haushalte			
3425	Auszahlungen von Vorschüssen und Anzahlungen			
343	Auszahlungen aus Kapitaltransfers	0,00	0,00	0,00
3431	Kapitaltransferzahlungen an Träger des öffentlichen Rechts			
3432	Kapitaltransferzahlungen an Beteiligungen			
3433	Kapitaltransferzahlungen an Unternehmen (Finanzunternehmen)			
3434	Kapitaltransferzahlungen an Haushalte und Organisationen ohne Erwerbscharakter			
3435	Kapitaltransferzahlungen an das Ausland			
34	Summe Auszahlungen investive Gebarung	3 352 082,71	3 580 700,00	-228 617,29
SA2	Saldo (2) Geldfluss aus der Investiven Gebarung (33 – 34)	-3 272 532,71	-3 580 700,00	308 167,29
SA3	Saldo (3) Nettofinanzierungssaldo (Saldo 1 + Saldo 2)	-2 689 474,99	-2 884 600,00	195 125,01
351	Einzahlungen aus der Aufnahme von Finanzschulden	1 435 000,00	1 435 000,00	0,00
3511	Einzahlungen aus empfangenen Darlehen von öffentlichen Körperschaften und Rechtsträgern			
3512	Einzahlungen aus empfangenen Darlehen von Beteiligungen			
3513	Einzahlungen aus empfangenen Darlehen von Unternehmen und privaten Haushalten			
3514	Einzahlungen aus Finanzschulden (Finanzunternehmen)	1 435 000,00	1 435 000,00	
353	Einzahlungen infolge eines Kapitaltausch bei derivativen Finanzinstrumenten mit Grundgeschäft	0,00	0,00	0,00
3530	Einzahlungen infolge eines Kapitaltausch bei derivativen Finanzinstrumenten mit Grundgeschäft			
355	Einzahlungen aus dem Abgang von Finanzinstrumenten	0,00	0,00	0,00
3550	Einzahlungen aus dem Abgang von Finanzinstrumenten			
35	Summe Einzahlungen aus der Finanzierungstätigkeit	1 435 000,00	1 435 000,00	0,00
361	Auszahlungen aus der Tilgung von Finanzschulden	410 701,35	440 600,00	-29 898,65

Straßen- und Wasserbau, Verkehr (Gruppe 6)

MVAG	Mittelverwendungs- und aufbringungsgruppen (1. und 2. Ebene)	RA 2022	VA 2022	RA - VA
3611	Auszahlungen aus empfangenen Darlehen von öffentlichen Körperschaften und Rechtsträgern			
3612	Auszahlungen aus empfangenen Darlehen von Beteiligungen			
3613	Auszahlungen aus empfangenen Darlehen von Unternehmen und privaten Haushalten			
3614	Auszahlungen aus Finanzschulden	410 701,35	440 600,00	-29 898,65
3615	Auszahlung aus der Rückzahlung von Leasingverbindlichkeiten			
363	Auszahlungen infolge eines Kapitaltausch bei derivativen Finanzinstrumenten mit Grundgeschäft	0,00	0,00	0,00
3630	Auszahlungen infolge eines Kapitaltausch bei derivativen Finanzinstrumenten mit Grundgeschäft			
365	Auszahlungen für den Erwerb von Finanzinstrumenten	0,00	0,00	0,00
3650	Auszahlungen für den Erwerb von Finanzinstrumenten			
36	Summe Auszahlungen aus der Finanzierungstätigkeit	410 701,35	440 600,00	-29 898,65
SA4	Saldo (4) Geldfluss aus der Finanzierungstätigkeit (35 – 36)	1 024 298,65	994 400,00	29 898,65
SA5	Saldo (5) Geldfluss aus der voranschlagswirksamen Gebarung (Saldo 3 + Saldo 4)	-1 665 176,34	-1 890 200,00	225 023,66

Wirtschaftsförderung (Gruppe 7)

MVAG	Mittelverwendungs- und aufbringungsgruppen (1. und 2. Ebene)	RA 2022	VA 2022	RA - VA
311	Einzahlungen aus der operativen Verwaltungstätigkeit	0,00	0,00	0,00
3111	Einzahlungen aus eigenen Abgaben			
3112	Einzahlungen aus Ertragsanteilen			
3113	Einzahlungen aus Gebühren			
3114	Einzahlungen aus Leistungen			
3115	Einzahlungen aus Besitz und wirtschaftlicher Tätigkeit			
3116	Einzahlungen aus Veräußerung von geringwertigen Wirtschaftsgütern (GWG) und sonstige Einzahlungen			
312	Einzahlungen aus Transfers (ohne Kapitaltransfers)	0,00	0,00	0,00
3121	Transferzahlungen von Trägern des öffentlichen Rechts			
3122	Transferzahlungen von Beteiligten			
3123	Transferzahlungen von Unternehmen (inkl. Finanzunternehmen)			
3124	Transferzahlungen von Haushalte und Organisationen ohne Erwerbscharakter			
3125	Transferzahlungen vom Ausland			
3126	Investitions- und Tilgungszuschüsse zwischen Unternehmungen und Betrieben der Gebietskörperschaft und der Gebietskörperschaft			
313	Einzahlungen aus Finanzerträgen	0,00	0,00	0,00
3131	Einzahlungen aus Zinserträgen			
3133	Einzahlungen aus Gewinnentnahmen von marktbestimmten Betrieben			
3134	Sonstige Einzahlungen aus Finanzerträgen			
3135	Einzahlungen aus Dividenden/Gewinnausschüttungen			
31	Summe Einzahlungen operative Gebarung	0,00	0,00	0,00
321	Auszahlungen aus Personalaufwand	0,00	0,00	0,00
3211	Auszahlungen für Personalaufwand Bezüge, Nebengebühren, und Mehrleistungsvergütungen)			
3212	Auszahlungen für gesetzliche und freiwillige Sozialaufwendungen			
3213	Auszahlungen aus sonstigem Personalaufwand			
322	Auszahlungen aus Sachaufwand (ohne Transferaufwand)	0,00	0,00	0,00
3221	Auszahlungen für Gebrauchs- und Verbrauchsgüter, Handelswaren			
3222	Auszahlungen für Verwaltungs- und Betriebsaufwand			
3223	Auszahlungen für Leasing- und Mietaufwand			
3224	Auszahlungen für Instandhaltung			
3225	Sonstige Auszahlungen aus Sachaufwand			
323	Auszahlungen aus Transfers (ohne Kapitaltransfers)	22 143,03	27 300,00	-5 156,97
3231	Transferzahlungen an Träger des öffentlichen Rechts			
3232	Transferzahlungen an Beteiligten			
3233	Transferzahlungen an Unternehmen (inkl. Finanzunternehmen)	22 143,03	26 300,00	-4 156,97

Wirtschaftsförderung (Gruppe 7)

MVAG	Mittelverwendungs- und aufbringungsgruppen (1. und 2. Ebene)	RA 2022	VA 2022	RA - VA
3234	Transferzahlungen an Haushalte und Organisationen ohne Erwerbscharakter		1 000,00	-1 000,00
3235	Transferzahlungen an das Ausland			
3236	Investitions- und Tilgungszuschüsse zwischen Unternehmungen und Betrieben der Gebietskörperschaft und der Gebietskörperschaft			
324	Auszahlungen aus Finanzaufwand	0,00	0,00	0,00
3241	Auszahlungen für Zinsaufwand, für Finanzierungsleasing, für Forderungskauf, für Finanzschulden und derivative Finanzinstrumente			
3242	Auszahlungen für Zinsen aus derivativen Finanzinstrumenten ohne Grundgeschäft			
3243	Auszahlung aus Gewinnentnahmen von marktbestimmten Betrieben			
3244	Sonstige Auszahlungen aus Finanzaufwendungen			
32	Summe Auszahlungen operative Gebarung	22 143,03	27 300,00	-5 156,97
SA1	Saldo (1) Geldfluss aus der Operativen Gebarung (31 – 32)	-22 143,03	-27 300,00	5 156,97
331	Einzahlungen aus der Investitionstätigkeit	0,00	0,00	0,00
3311	Einzahlungen aus der Veräußerung von immateriellem Vermögen			
3312	Einzahlungen aus der Veräußerung von Grundstücken und Grundstückeinrichtungen			
3313	Einzahlungen aus der Veräußerung von Gebäuden und Bauten			
3314	Einzahlungen aus der Veräußerung von technischen Anlagen, Fahrzeuge und Maschinen			
3315	Einzahlungen aus der Veräußerung von Amts-, Betriebs- und Geschäftsausstattung			
3316	Einzahlungen aus der Veräußerung von Kulturgütern			
3317	Einzahlungen aus der Veräußerung von Beteiligungen			
332	Einzahlungen aus der Rückzahlung von Darlehen sowie gewährten Vorschüssen	0,00	0,00	0,00
3321	Einzahlungen aus Darlehen an Träger des öffentlichen Rechts			
3322	Einzahlungen aus Darlehen an Beteiligungen			
3323	Einzahlungen aus Darlehen an Unternehmen und Haushalte			
3325	Einzahlungen aus Vorschüssen und Anzahlungen			
333	Einzahlungen aus Kapitaltransfers	0,00	0,00	0,00
3331	Kapitaltransferzahlungen von Trägern des öffentlichen Rechts			
3332	Kapitaltransferzahlungen von Beteiligungen			
3333	Kapitaltransferzahlungen von Unternehmen			
3334	Kapitaltransferzahlungen von Haushalten und Organisationen ohne Erwerbscharakter			
3335	Kapitaltransferzahlungen vom Ausland			
33	Summe Einzahlungen investive Gebarung	0,00	0,00	0,00
341	Auszahlungen aus der Investitionstätigkeit	0,00	0,00	0,00
3411	Auszahlungen für den Erwerb von immateriellem Vermögen			

Wirtschaftsförderung (Gruppe 7)

MVAG	Mittelverwendungs- und aufbringungsgruppen (1. und 2. Ebene)	RA 2022	VA 2022	RA - VA
3412	Auszahlungen für den Erwerb von Grundstücken und Grundstückseinrichtungen			
3413	Auszahlungen für den Erwerb von Gebäuden und Bauten			
3414	Auszahlungen für den Erwerb von technischen Anlagen, Fahrzeuge und Maschinen			
3415	Auszahlungen für den Erwerb von Amts-, Betriebs- und Geschäftsausstattung			
3416	Auszahlungen für den Erwerb von Kulturgütern			
3417	Auszahlungen für den Erwerb von Beteiligungen			
342	Auszahlungen von gewährten Darlehen sowie gewährten Vorschüssen	0,00	0,00	0,00
3421	Auszahlung von Darlehen an Träger des öffentlichen Rechts			
3422	Auszahlung von Darlehen an Beteiligungen			
3423	Auszahlung von Darlehen an Unternehmen und Haushalte			
3425	Auszahlungen von Vorschüssen und Anzahlungen			
343	Auszahlungen aus Kapitaltransfers	0,00	0,00	0,00
3431	Kapitaltransferzahlungen an Träger des öffentlichen Rechts			
3432	Kapitaltransferzahlungen an Beteiligungen			
3433	Kapitaltransferzahlungen an Unternehmen (Finanzunternehmen)			
3434	Kapitaltransferzahlungen an Haushalte und Organisationen ohne Erwerbscharakter			
3435	Kapitaltransferzahlungen an das Ausland			
34	Summe Auszahlungen investive Gebarung	0,00	0,00	0,00
SA2	Saldo (2) Geldfluss aus der Investiven Gebarung (33 – 34)	0,00	0,00	0,00
SA3	Saldo (3) Nettofinanzierungssaldo (Saldo 1 + Saldo 2)	-22 143,03	-27 300,00	5 156,97
351	Einzahlungen aus der Aufnahme von Finanzschulden	0,00	0,00	0,00
3511	Einzahlungen aus empfangenen Darlehen von öffentlichen Körperschaften und Rechtsträgern			
3512	Einzahlungen aus empfangenen Darlehen von Beteiligungen			
3513	Einzahlungen aus empfangenen Darlehen von Unternehmen und privaten Haushalten			
3514	Einzahlungen aus Finanzschulden (Finanzunternehmen)			
353	Einzahlungen infolge eines Kapitaltausch bei derivativen Finanzinstrumenten mit Grundgeschäft	0,00	0,00	0,00
3530	Einzahlungen infolge eines Kapitaltausch bei derivativen Finanzinstrumenten mit Grundgeschäft			
355	Einzahlungen aus dem Abgang von Finanzinstrumenten	0,00	0,00	0,00
3550	Einzahlungen aus dem Abgang von Finanzinstrumenten			
35	Summe Einzahlungen aus der Finanzierungstätigkeit	0,00	0,00	0,00
361	Auszahlungen aus der Tilgung von Finanzschulden	0,00	0,00	0,00

Wirtschaftsförderung (Gruppe 7)

MVAG	Mittelverwendungs- und aufbringungsgruppen (1. und 2. Ebene)	RA 2022	VA 2022	RA - VA
3611	Auszahlungen aus empfangenen Darlehen von öffentlichen Körperschaften und Rechtsträgern			
3612	Auszahlungen aus empfangenen Darlehen von Beteiligungen			
3613	Auszahlungen aus empfangenen Darlehen von Unternehmen und privaten Haushalten			
3614	Auszahlungen aus Finanzschulden			
3615	Auszahlung aus der Rückzahlung von Leasingverbindlichkeiten			
363	Auszahlungen infolge eines Kapitaltausch bei derivativen Finanzinstrumenten mit Grundgeschäft	0,00	0,00	0,00
3630	Auszahlungen infolge eines Kapitaltausch bei derivativen Finanzinstrumenten mit Grundgeschäft			
365	Auszahlungen für den Erwerb von Finanzinstrumenten	0,00	0,00	0,00
3650	Auszahlungen für den Erwerb von Finanzinstrumenten			
36	Summe Auszahlungen aus der Finanzierungstätigkeit	0,00	0,00	0,00
SA4	Saldo (4) Geldfluss aus der Finanzierungstätigkeit (35 – 36)	0,00	0,00	0,00
SA5	Saldo (5) Geldfluss aus der voranschlagswirksamen Gebarung (Saldo 3 + Saldo 4)	-22 143,03	-27 300,00	5 156,97

Dienstleistungen (Gruppe 8)

MVAG	Mittelverwendungs- und aufbringungsgruppen (1. und 2. Ebene)	RA 2022	VA 2022	RA - VA
311	Einzahlungen aus der operativen Verwaltungstätigkeit	5 966 616,23	6 169 400,00	-202 783,77
3111	Einzahlungen aus eigenen Abgaben			
3112	Einzahlungen aus Ertragsanteilen			
3113	Einzahlungen aus Gebühren	3 958 807,33	4 001 000,00	-42 192,67
3114	Einzahlungen aus Leistungen	217 681,29	225 300,00	-7 618,71
3115	Einzahlungen aus Besitz und wirtschaftlicher Tätigkeit	1 499 951,58	1 434 800,00	65 151,58
3116	Einzahlungen aus Veräußerung von geringwertigen Wirtschaftsgütern (GWG) und sonstige Einzahlungen	290 176,03	508 300,00	-218 123,97
312	Einzahlungen aus Transfers (ohne Kapitaltransfers)	537 470,41	539 700,00	-2 229,59
3121	Transferzahlungen von Trägern des öffentlichen Rechts	537 470,41	476 700,00	60 770,41
3122	Transferzahlungen von Beteiligten			
3123	Transferzahlungen von Unternehmen (inkl. Finanzunternehmen)		63 000,00	-63 000,00
3124	Transferzahlungen von Haushalte und Organisationen ohne Erwerbscharakter			
3125	Transferzahlungen vom Ausland			
3126	Investitions- und Tilgungszuschüsse zwischen Unternehmungen und Betrieben der Gebietskörperschaft und der Gebietskörperschaft			
313	Einzahlungen aus Finanzerträgen	19 775,57	13 500,00	6 275,57
3131	Einzahlungen aus Zinserträgen	19 775,57	13 500,00	6 275,57
3133	Einzahlungen aus Gewinnentnahmen von marktbestimmten Betrieben			
3134	Sonstige Einzahlungen aus Finanzerträgen			
3135	Einzahlungen aus Dividenden/Gewinnausschüttungen			
31	Summe Einzahlungen operative Gebarung	6 523 862,21	6 722 600,00	-198 737,79
321	Auszahlungen aus Personalaufwand	2 240 488,04	2 195 400,00	45 088,04
3211	Auszahlungen für Personalaufwand Bezüge, Nebengebühren, und Mehrleistungsvergütungen)	1 806 641,57	1 769 800,00	36 841,57
3212	Auszahlungen für gesetzliche und freiwillige Sozialaufwendungen	433 846,47	425 600,00	8 246,47
3213	Auszahlungen aus sonstigem Personalaufwand			
322	Auszahlungen aus Sachaufwand (ohne Transferaufwand)	4 607 829,37	4 893 200,00	-285 370,63
3221	Auszahlungen für Gebrauchs- und Verbrauchsgüter, Handelswaren	943 881,28	952 700,00	-8 818,72
3222	Auszahlungen für Verwaltungs- und Betriebsaufwand	279 022,91	315 900,00	-36 877,09
3223	Auszahlungen für Leasing- und Mietaufwand	94 874,65	55 900,00	38 974,65
3224	Auszahlungen für Instandhaltung	1 689 013,20	1 954 700,00	-265 686,80
3225	Sonstige Auszahlungen aus Sachaufwand	1 601 037,33	1 614 000,00	-12 962,67
323	Auszahlungen aus Transfers (ohne Kapitaltransfers)	599 495,06	640 200,00	-40 704,94
3231	Transferzahlungen an Träger des öffentlichen Rechts	390 117,62	390 200,00	-82,38
3232	Transferzahlungen an Beteiligten			
3233	Transferzahlungen an Unternehmen (inkl. Finanzunternehmen)	209 377,44	250 000,00	-40 622,56

Dienstleistungen (Gruppe 8)

MVAG	Mittelverwendungs- und aufbringungsgruppen (1. und 2. Ebene)	RA 2022	VA 2022	RA - VA
3234	Transferzahlungen an Haushalte und Organisationen ohne Erwerbscharakter			
3235	Transferzahlungen an das Ausland			
3236	Investitions- und Tilgungszuschüsse zwischen Unternehmungen und Betrieben der Gebietskörperschaft und der Gebietskörperschaft			
324	Auszahlungen aus Finanzaufwand	35 207,84	28 000,00	7 207,84
3241	Auszahlungen für Zinsaufwand, für Finanzierungsleasing, für Forderungskauf, für Finanzschulden und derivative Finanzinstrumente	34 982,97	27 700,00	7 282,97
3242	Auszahlungen für Zinsen aus derivativen Finanzinstrumenten ohne Grundgeschäft			
3243	Auszahlung aus Gewinnentnahmen von marktbestimmten Betrieben			
3244	Sonstige Auszahlungen aus Finanzaufwendungen	224,87	300,00	-75,13
32	Summe Auszahlungen operative Gebarung	7 483 020,31	7 756 800,00	-273 779,69
SA1	Saldo (1) Geldfluss aus der Operativen Gebarung (31 – 32)	-959 158,10	-1 034 200,00	75 041,90
331	Einzahlungen aus der Investitionstätigkeit	0,00	0,00	0,00
3311	Einzahlungen aus der Veräußerung von immateriellem Vermögen			
3312	Einzahlungen aus der Veräußerung von Grundstücken und Grundstückeinrichtungen			
3313	Einzahlungen aus der Veräußerung von Gebäuden und Bauten			
3314	Einzahlungen aus der Veräußerung von technischen Anlagen, Fahrzeuge und Maschinen			
3315	Einzahlungen aus der Veräußerung von Amts-, Betriebs- und Geschäftsausstattung			
3316	Einzahlungen aus der Veräußerung von Kulturgütern			
3317	Einzahlungen aus der Veräußerung von Beteiligungen			
332	Einzahlungen aus der Rückzahlung von Darlehen sowie gewährten Vorschüssen	0,00	0,00	0,00
3321	Einzahlungen aus Darlehen an Träger des öffentlichen Rechts			
3322	Einzahlungen aus Darlehen an Beteiligungen			
3323	Einzahlungen aus Darlehen an Unternehmen und Haushalte			
3325	Einzahlungen aus Vorschüssen und Anzahlungen			
333	Einzahlungen aus Kapitaltransfers	679 307,18	632 300,00	47 007,18
3331	Kapitaltransferzahlungen von Trägern des öffentlichen Rechts	71 768,02	44 300,00	27 468,02
3332	Kapitaltransferzahlungen von Beteiligungen			
3333	Kapitaltransferzahlungen von Unternehmen			
3334	Kapitaltransferzahlungen von Haushalten und Organisationen ohne Erwerbscharakter	607 539,16	588 000,00	19 539,16
3335	Kapitaltransferzahlungen vom Ausland			
33	Summe Einzahlungen investive Gebarung	679 307,18	632 300,00	47 007,18
341	Auszahlungen aus der Investitionstätigkeit	3 564 917,86	4 957 900,00	-1 392 982,14
3411	Auszahlungen für den Erwerb von immateriellem Vermögen			

Dienstleistungen (Gruppe 8)

MVAG	Mittelverwendungs- und aufbringungsgruppen (1. und 2. Ebene)	RA 2022	VA 2022	RA - VA
3412	Auszahlungen für den Erwerb von Grundstücken und Grundstückseinrichtungen	3 118 267,38	4 309 500,00	-1 191 232,62
3413	Auszahlungen für den Erwerb von Gebäuden und Bauten	32 131,61	128 800,00	-96 668,39
3414	Auszahlungen für den Erwerb von technischen Anlagen, Fahrzeuge und Maschinen	167 034,69	183 200,00	-16 165,31
3415	Auszahlungen für den Erwerb von Amts-, Betriebs- und Geschäftsausstattung	247 484,18	336 400,00	-88 915,82
3416	Auszahlungen für den Erwerb von Kulturgütern			
3417	Auszahlungen für den Erwerb von Beteiligungen			
342	Auszahlungen von gewährten Darlehen sowie gewährten Vorschüssen	0,00	0,00	0,00
3421	Auszahlung von Darlehen an Träger des öffentlichen Rechts			
3422	Auszahlung von Darlehen an Beteiligungen			
3423	Auszahlung von Darlehen an Unternehmen und Haushalte			
3425	Auszahlungen von Vorschüssen und Anzahlungen			
343	Auszahlungen aus Kapitaltransfers	0,00	0,00	0,00
3431	Kapitaltransferzahlungen an Träger des öffentlichen Rechts			
3432	Kapitaltransferzahlungen an Beteiligungen			
3433	Kapitaltransferzahlungen an Unternehmen (Finanzunternehmen)			
3434	Kapitaltransferzahlungen an Haushalte und Organisationen ohne Erwerbscharakter			
3435	Kapitaltransferzahlungen an das Ausland			
34	Summe Auszahlungen investive Gebarung	3 564 917,86	4 957 900,00	-1 392 982,14
SA2	Saldo (2) Geldfluss aus der Investiven Gebarung (33 – 34)	-2 885 610,68	-4 325 600,00	1 439 989,32
SA3	Saldo (3) Nettofinanzierungssaldo (Saldo 1 + Saldo 2)	-3 844 768,78	-5 359 800,00	1 515 031,22
351	Einzahlungen aus der Aufnahme von Finanzschulden	2 128 900,00	2 298 500,00	-169 600,00
3511	Einzahlungen aus empfangenen Darlehen von öffentlichen Körperschaften und Rechtsträgern			
3512	Einzahlungen aus empfangenen Darlehen von Beteiligungen			
3513	Einzahlungen aus empfangenen Darlehen von Unternehmen und privaten Haushalten			
3514	Einzahlungen aus Finanzschulden (Finanzunternehmen)	2 128 900,00	2 298 500,00	-169 600,00
353	Einzahlungen infolge eines Kapitaltausch bei derivativen Finanzinstrumenten mit Grundgeschäft	0,00	0,00	0,00
3530	Einzahlungen infolge eines Kapitaltausch bei derivativen Finanzinstrumenten mit Grundgeschäft			
355	Einzahlungen aus dem Abgang von Finanzinstrumenten	0,00	0,00	0,00
3550	Einzahlungen aus dem Abgang von Finanzinstrumenten			
35	Summe Einzahlungen aus der Finanzierungstätigkeit	2 128 900,00	2 298 500,00	-169 600,00
361	Auszahlungen aus der Tilgung von Finanzschulden	1 289 099,06	1 322 300,00	-33 200,94

Dienstleistungen (Gruppe 8)

MVAG	Mittelverwendungs- und aufbringungsgruppen (1. und 2. Ebene)	RA 2022	VA 2022	RA - VA
3611	Auszahlungen aus empfangenen Darlehen von öffentlichen Körperschaften und Rechtsträgern	79 569,44	79 500,00	69,44
3612	Auszahlungen aus empfangenen Darlehen von Beteiligungen			
3613	Auszahlungen aus empfangenen Darlehen von Unternehmen und privaten Haushalten			
3614	Auszahlungen aus Finanzschulden	1 134 502,61	1 167 500,00	-32 997,39
3615	Auszahlung aus der Rückzahlung von Leasingverbindlichkeiten	75 027,01	75 300,00	-272,99
363	Auszahlungen infolge eines Kapitaltausch bei derivativen Finanzinstrumenten mit Grundgeschäft	0,00	0,00	0,00
3630	Auszahlungen infolge eines Kapitaltausch bei derivativen Finanzinstrumenten mit Grundgeschäft			
365	Auszahlungen für den Erwerb von Finanzinstrumenten	0,00	0,00	0,00
3650	Auszahlungen für den Erwerb von Finanzinstrumenten			
36	Summe Auszahlungen aus der Finanzierungstätigkeit	1 289 099,06	1 322 300,00	-33 200,94
SA4	Saldo (4) Geldfluss aus der Finanzierungstätigkeit (35 – 36)	839 800,94	976 200,00	-136 399,06
SA5	Saldo (5) Geldfluss aus der voranschlagswirksamen Gebarung (Saldo 3 + Saldo 4)	-3 004 967,84	-4 383 600,00	1 378 632,16

Finanzwirtschaft (Gruppe 9)

MVAG	Mittelverwendungs- und aufbringungsgruppen (1. und 2. Ebene)	RA 2022	VA 2022	RA - VA
311	Einzahlungen aus der operativen Verwaltungstätigkeit	32 038 230,46	36 178 200,00	-4 139 969,54
3111	Einzahlungen aus eigenen Abgaben	21 441 580,94	21 180 900,00	260 680,94
3112	Einzahlungen aus Ertragsanteilen	9 883 916,22	9 103 000,00	780 916,22
3113	Einzahlungen aus Gebühren			
3114	Einzahlungen aus Leistungen			
3115	Einzahlungen aus Besitz und wirtschaftlicher Tätigkeit	10 330,86	10 300,00	30,86
3116	Einzahlungen aus Veräußerung von geringwertigen Wirtschaftsgütern (GWG) und sonstige Einzahlungen	702 402,44	5 884 000,00	-5 181 597,56
312	Einzahlungen aus Transfers (ohne Kapitaltransfers)	649 836,27	0,00	649 836,27
3121	Transferzahlungen von Trägern des öffentlichen Rechts	649 836,27		649 836,27
3122	Transferzahlungen von Beteiligten			
3123	Transferzahlungen von Unternehmen (inkl. Finanzunternehmen)			
3124	Transferzahlungen von Haushalte und Organisationen ohne Erwerbscharakter			
3125	Transferzahlungen vom Ausland			
3126	Investitions- und Tilgungszuschüsse zwischen Unternehmungen und Betrieben der Gebietskörperschaft und der Gebietskörperschaft			
313	Einzahlungen aus Finanzerträgen	0,00	0,00	0,00
3131	Einzahlungen aus Zinserträgen			
3133	Einzahlungen aus Gewinnentnahmen von marktbestimmten Betrieben			
3134	Sonstige Einzahlungen aus Finanzerträgen			
3135	Einzahlungen aus Dividenden/Gewinnausschüttungen			
31	Summe Einzahlungen operative Gebarung	32 688 066,73	36 178 200,00	-3 490 133,27
321	Auszahlungen aus Personalaufwand	0,00	0,00	0,00
3211	Auszahlungen für Personalaufwand Bezüge, Nebengebühren, und Mehrleistungsvergütungen)			
3212	Auszahlungen für gesetzliche und freiwillige Sozialaufwendungen			
3213	Auszahlungen aus sonstigem Personalaufwand			
322	Auszahlungen aus Sachaufwand (ohne Transferaufwand)	2 781 283,75	9 305 800,00	-6 524 516,25
3221	Auszahlungen für Gebrauchs- und Verbrauchsgüter, Handelswaren			
3222	Auszahlungen für Verwaltungs- und Betriebsaufwand	4 155,90	6 000,00	-1 844,10
3223	Auszahlungen für Leasing- und Mietaufwand			
3224	Auszahlungen für Instandhaltung			
3225	Sonstige Auszahlungen aus Sachaufwand	2 777 127,85	9 299 800,00	-6 522 672,15
323	Auszahlungen aus Transfers (ohne Kapitaltransfers)	0,00	0,00	0,00
3231	Transferzahlungen an Träger des öffentlichen Rechts			
3232	Transferzahlungen an Beteiligten			
3233	Transferzahlungen an Unternehmen (inkl. Finanzunternehmen)			

Finanzwirtschaft (Gruppe 9)

MVAG	Mittelverwendungs- und aufbringungsgruppen (1. und 2. Ebene)	RA 2022	VA 2022	RA - VA
3234	Transferzahlungen an Haushalte und Organisationen ohne Erwerbscharakter			
3235	Transferzahlungen an das Ausland			
3236	Investitions- und Tilgungszuschüsse zwischen Unternehmungen und Betrieben der Gebietskörperschaft und der Gebietskörperschaft			
324	Auszahlungen aus Finanzaufwand	30 858,36	28 100,00	2 758,36
3241	Auszahlungen für Zinsaufwand, für Finanzierungsleasing, für Forderungskauf, für Finanzschulden und derivative Finanzinstrumente	11,78	100,00	-88,22
3242	Auszahlungen für Zinsen aus derivativen Finanzinstrumenten ohne Grundgeschäft			
3243	Auszahlung aus Gewinnentnahmen von marktbestimmten Betrieben			
3244	Sonstige Auszahlungen aus Finanzaufwendungen	30 846,58	28 000,00	2 846,58
32	Summe Auszahlungen operative Gebarung	2 812 142,11	9 333 900,00	-6 521 757,89
SA1	Saldo (1) Geldfluss aus der Operativen Gebarung (31 – 32)	29 875 924,62	26 844 300,00	3 031 624,62
331	Einzahlungen aus der Investitionstätigkeit	1 000,00	0,00	1 000,00
3311	Einzahlungen aus der Veräußerung von immateriellem Vermögen			
3312	Einzahlungen aus der Veräußerung von Grundstücken und Grundstückeinrichtungen			
3313	Einzahlungen aus der Veräußerung von Gebäuden und Bauten			
3314	Einzahlungen aus der Veräußerung von technischen Anlagen, Fahrzeuge und Maschinen			
3315	Einzahlungen aus der Veräußerung von Amts-, Betriebs- und Geschäftsausstattung			
3316	Einzahlungen aus der Veräußerung von Kulturgütern			
3317	Einzahlungen aus der Veräußerung von Beteiligungen	1 000,00		1 000,00
332	Einzahlungen aus der Rückzahlung von Darlehen sowie gewährten Vorschüssen	0,00	0,00	0,00
3321	Einzahlungen aus Darlehen an Träger des öffentlichen Rechts			
3322	Einzahlungen aus Darlehen an Beteiligungen			
3323	Einzahlungen aus Darlehen an Unternehmen und Haushalte			
3325	Einzahlungen aus Vorschüssen und Anzahlungen			
333	Einzahlungen aus Kapitaltransfers	0,00	0,00	0,00
3331	Kapitaltransferzahlungen von Trägern des öffentlichen Rechts			
3332	Kapitaltransferzahlungen von Beteiligungen			
3333	Kapitaltransferzahlungen von Unternehmen			
3334	Kapitaltransferzahlungen von Haushalten und Organisationen ohne Erwerbscharakter			
3335	Kapitaltransferzahlungen vom Ausland			
33	Summe Einzahlungen investive Gebarung	1 000,00	0,00	1 000,00
341	Auszahlungen aus der Investitionstätigkeit	0,00	0,00	0,00
3411	Auszahlungen für den Erwerb von immateriellem Vermögen			

Finanzwirtschaft (Gruppe 9)

MVAG	Mittelverwendungs- und aufbringungsgruppen (1. und 2. Ebene)	RA 2022	VA 2022	RA - VA
3412	Auszahlungen für den Erwerb von Grundstücken und Grundstückseinrichtungen			
3413	Auszahlungen für den Erwerb von Gebäuden und Bauten			
3414	Auszahlungen für den Erwerb von technischen Anlagen, Fahrzeuge und Maschinen			
3415	Auszahlungen für den Erwerb von Amts-, Betriebs- und Geschäftsausstattung			
3416	Auszahlungen für den Erwerb von Kulturgütern			
3417	Auszahlungen für den Erwerb von Beteiligungen			
342	Auszahlungen von gewährten Darlehen sowie gewährten Vorschüssen	0,00	0,00	0,00
3421	Auszahlung von Darlehen an Träger des öffentlichen Rechts			
3422	Auszahlung von Darlehen an Beteiligungen			
3423	Auszahlung von Darlehen an Unternehmen und Haushalte			
3425	Auszahlungen von Vorschüssen und Anzahlungen			
343	Auszahlungen aus Kapitaltransfers	0,00	0,00	0,00
3431	Kapitaltransferzahlungen an Träger des öffentlichen Rechts			
3432	Kapitaltransferzahlungen an Beteiligungen			
3433	Kapitaltransferzahlungen an Unternehmen (Finanzunternehmen)			
3434	Kapitaltransferzahlungen an Haushalte und Organisationen ohne Erwerbscharakter			
3435	Kapitaltransferzahlungen an das Ausland			
34	Summe Auszahlungen investive Gebarung	0,00	0,00	0,00
SA2	Saldo (2) Geldfluss aus der Investiven Gebarung (33 – 34)	1 000,00	0,00	1 000,00
SA3	Saldo (3) Nettofinanzierungssaldo (Saldo 1 + Saldo 2)	29 876 924,62	26 844 300,00	3 032 624,62
351	Einzahlungen aus der Aufnahme von Finanzschulden	0,00	0,00	0,00
3511	Einzahlungen aus empfangenen Darlehen von öffentlichen Körperschaften und Rechtsträgern			
3512	Einzahlungen aus empfangenen Darlehen von Beteiligungen			
3513	Einzahlungen aus empfangenen Darlehen von Unternehmen und privaten Haushalten			
3514	Einzahlungen aus Finanzschulden (Finanzunternehmen)			
353	Einzahlungen infolge eines Kapitaltausch bei derivativen Finanzinstrumenten mit Grundgeschäft	0,00	0,00	0,00
3530	Einzahlungen infolge eines Kapitaltausch bei derivativen Finanzinstrumenten mit Grundgeschäft			
355	Einzahlungen aus dem Abgang von Finanzinstrumenten	0,00	0,00	0,00
3550	Einzahlungen aus dem Abgang von Finanzinstrumenten			
35	Summe Einzahlungen aus der Finanzierungstätigkeit	0,00	0,00	0,00
361	Auszahlungen aus der Tilgung von Finanzschulden	0,00	0,00	0,00

Finanzwirtschaft (Gruppe 9)

MVAG	Mittelverwendungs- und aufbringungsgruppen (1. und 2. Ebene)	RA 2022	VA 2022	RA - VA
3611	Auszahlungen aus empfangenen Darlehen von öffentlichen Körperschaften und Rechtsträgern			
3612	Auszahlungen aus empfangenen Darlehen von Beteiligungen			
3613	Auszahlungen aus empfangenen Darlehen von Unternehmen und privaten Haushalten			
3614	Auszahlungen aus Finanzschulden			
3615	Auszahlung aus der Rückzahlung von Leasingverbindlichkeiten			
363	Auszahlungen infolge eines Kapitaltausch bei derivativen Finanzinstrumenten mit Grundgeschäft	0,00	0,00	0,00
3630	Auszahlungen infolge eines Kapitaltausch bei derivativen Finanzinstrumenten mit Grundgeschäft			
365	Auszahlungen für den Erwerb von Finanzinstrumenten	0,00	0,00	0,00
3650	Auszahlungen für den Erwerb von Finanzinstrumenten			
36	Summe Auszahlungen aus der Finanzierungstätigkeit	0,00	0,00	0,00
SA4	Saldo (4) Geldfluss aus der Finanzierungstätigkeit (35 – 36)	0,00	0,00	0,00
SA5	Saldo (5) Geldfluss aus der voranschlagswirksamen Gebarung (Saldo 3 + Saldo 4)	29 876 924,62	26 844 300,00	3 032 624,62

Querschnitt (Anlage 5b)

Bezeichnung	Zuordnung der Aufwands- und Ertragsgruppen	Summe Haushalt	davon A 85 - 89	Summe ohne A 85 - 89	
I. Querschnitt					
Erträge der operativen Gebarung / Einzahlungen aus Abgaben					
10	Einzahlungen aus eigenen Abgaben	Unterklassen 83 bis 85 ohne Gruppen 852, 858 und 859	21 441 580,94	0,00	21 441 580,94
11	Erträge aus Ertragsanteilen	Gruppen 858 und 859	9 883 916,22	0,00	9 883 916,22
12	Gebühren für die Benützung von Gemeindevorrichtungen und -anlagen	Gruppe 852	3 958 807,33	3 841 810,83	116 996,50
13	Erträge aus Leistungen	Unterklasse 81 ohne Gruppen 811, 817, 818 und 819	1 384 996,08	98 120,32	1 286 875,76
14	Erträge aus Besitz und wirtschaftlicher Tätigkeit	Gruppen 811, 820, 822, 823	1 664 946,58	1 484 209,29	180 737,29
15	Transfererträge von Trägern des öffentlichen Rechts	Gruppen 860 bis 863, 888	1 641 900,62	504 923,50	1 136 977,12
16	Sonstige Transfererträge	Gruppen 809, 864 bis 868, 880	392 913,32	62 025,99	330 887,33
17	Gewinnentnahmen der Gemeinde von Unternehmungen und marktbestimmten Betrieben der Gemeinde (A 85-89)	Gruppe 869 und 879		0,00	
18	Erträge aus Veräußerungen und sonstige Erträge	Gruppen 814, 815, 824, 827, 828 und 829	4 493 037,32	110 736,89	4 382 300,43
19	Summe 1 (Erträge)		44 862 098,41	6 101 826,82	38 760 271,59
Aufwendungen der operativen Gebarung					
20	Personalaufwand	Klasse 5 ohne nicht finanzierungswirksame Konten	10 510 766,89	391 455,13	10 119 311,76
21	Pensionen und sonstige Ruhebezüge	Gruppen 760, 761	23 752,12	0,00	23 752,12
22	Bezüge der gewählten Organe	Gruppe 721	482 022,56	0,00	482 022,56
23	Gebrauchs- und Verbrauchsgüter, Handelswaren	Klasse 4	1 625 941,53	815 443,59	810 497,94
24	Verwaltungs- und Betriebsaufwand	Klasse 6 ohne Gruppen 650 bis 655, 657, 658, 680 bis 687, 689, 690, 694 bis 699; Unterklassen 70 bis 72 ohne Gruppen 706 und 721; Gruppe 790	12 508 888,56	2 475 933,98	10 032 954,58
25	Zinsen für Finanzschulden	Gruppen 650, 651, 653 und 657	89 868,54	27 238,27	62 630,27
26	Laufende Transfers an Träger des öffentlichen Rechts	Gruppen 750 bis 754	10 500 608,34	390 117,62	10 110 490,72
27	Sonstige laufende Transfers	Gruppen 755 bis 757, 759, 764, 768, 780 und 781	1 482 640,95	209 377,44	1 273 263,51
28	Gewinnentnahmen der Gemeinde von Unternehmungen und marktbestimmten Betrieben der Gemeinde (A 85-89)	Gruppe 769		0,00	
29	Summe 2 (Aufwendungen)		37 224 489,49	4 309 566,03	32 914 923,46
91	SALDO 1: Ergebnis der operativen Gebarung	Summe 1 minus Summe 2	7 637 608,92	1 792 260,79	5 845 348,13

Bezeichnung	Zuordnung Abgang/Zugang zu den Bestandskonten und der Kapitaltransferkonten	Summe Haushalt	davon A 85 - 89	Summe ohne A 85 - 89
Vermögensgebarung mit Kapitaltransfers ohne Finanztransaktionen				
30	Veräußerung von unbeweglichem Vermögen		0,00	
	Unterklassen 00, 01, 05 und 06; Gruppen 801, 802 und 805 (bei unbeweglichen Kulturgütern)			
31	Veräußerung von beweglichem Vermögen	60 000,00	0,00	60 000,00
	Unterklassen 02 bis 04; Gruppen 100, 113, 120, 150, 159, 170 und 175; Gruppen 803, 804 und 805 (bei beweglichen Kulturgütern)			
32	Veräußerung von immateriellen Vermögenswerten		0,00	
	Unterklasse 07			
33	Investitionszuschüsse (erhaltene Kapitaltransfers) von Trägern des öffentlichen Rechts	665 926,70	71 768,02	594 158,68
	Gruppen 300 bis 303, 309, 871			
34	Sonstige Investitionszuschüsse (erhaltene Kapitaltransfers)	607 539,16	607 539,16	
	Gruppen 304 bis 308			
39	Summe 3 (Vermögensgebarung mit Kapitaltransfer ohne Finanztransaktionen)	1 333 465,86	679 307,18	654 158,68
Vermögensgebarung und Kapitaltransfers ohne Finanztransaktionen				
40	Erwerb von unbeweglichem Vermögen	14 011 603,74	2 525 775,59	11 485 828,15
	Unterklassen 00, 01 und 05; Gruppen 060, 061 und 063			
41	Erwerb von beweglichem Vermögen, Aktivierte Vorräte	1 344 326,88	75 749,34	1 268 577,54
	Unterklassen 02 bis 04; Gruppe 062; Gruppen 100, 113, 120, 150, 159, 170 und 175			
42	Erwerb von immateriellen Vermögenswerten	72 651,24	0,00	72 651,24
	Unterklasse 07			
43	Kapitaltransfers an Träger des öffentlichen Rechts		0,00	
	Gruppen 130 und 135; Gruppen 770 bis 774			
44	Sonstige Kapitaltransfers		0,00	
	Gruppen 775 bis 779, 785 und 786			
49	Summe 4 (Vermögensgebarung und Kapitaltransfer ohne Finanztransaktionen)	15 428 581,86	2 601 524,93	12 827 056,93
92	SALDO 2: Saldo der Vermögensgebarung ohne Finanztransaktionen	-14 095 116,00	-1 922 217,75	-12 172 898,25
	Summe 3 minus Summe 4			

Bezeichnung	Zuordnung der Gruppen der Finanzierungsrechnung	nur A 85 - 89
Einzahlungen aus Finanztransaktionen		
50 Veräußerung von Beteiligungen und Wertpapieren	Unterklasse 08; Gruppen 223 und 224	0,00
51 Entnahmen aus Zahlungsmittelreserven	Gruppen 293, 294 und 295	0,00
52 Einzahlungen aus der Rückzahlung von Darlehen an Träger des öffentlichen Rechts	Gruppen 240 bis 244	0,00
53 Einzahlungen aus der Rückzahlung von Darlehen an andere und von Bezugsvorschüssen	Gruppen 245 bis 249 und 273	0,00
54 Aufnahme von Finanzschulden von Trägern des öffentlichen Rechts	Gruppen 340 bis 344, 350 bis 354	0,00
55 Aufnahme von Finanzschulden von anderen	Unterklasse 32; Gruppen 345 bis 349, 355 bis 357	2 128 900,00
58 Ausgleichszahlungen aus Finanzderivaten	Gruppen 821 und 826	0,00
59 Summe 5 (Einzahlungen aus Finanztransaktionen)		2 128 900,00
Auszahlungen aus Finanztransaktionen		
60 Erwerb von Beteiligungen und Wertpapieren	Unterklasse 08; Gruppen 223 und 224	0,00
61 Zuführung an Zahlungsmittelreserven	Gruppen 293, 294 und 295	0,00
62 Gewährung von Darlehen an Träger des öffentlichen Rechts	Gruppen 240 bis 244	0,00
63 Gewährung von Darlehen an andere und von Bezugsvorschüssen	Gruppen 245 bis 249 und 273	0,00
64 Rückzahlung von Finanzschulden bei Trägern des öffentlichen Rechts	Gruppen 340 bis 344, 350 bis 354	79 569,44
65 Rückzahlung von Finanzschulden bei anderen	Unterklasse 32; Gruppen 345 bis 349, 355 bis 357	931 902,61
68 Ausgleichszahlungen aus Finanzderivaten	Gruppen 652, 655 und 658	0,00
69 Summe 6 (Auszahlungen aus Finanztransaktionen)		1 011 472,05
93 SALDO 3: Saldo der Finanztransaktionen	Summe 5 minus Summe 6	1 117 427,95
94 SALDO 4:	Summe der Salden 1, 2 und 3	987 470,99
II. Ableitung des Finanzierungssaldos		
70 Jahresergebnis Haushalt ohne A 85 - 89 und ohne Finanztransaktionen	Saldo 1 plus Saldo 2	-6 327 550,12
71 Überrechnung Jahresergebnis A 85 - 89	Saldo 4 der Spalte "nur A 85 - 89"	987 470,99
95 Finanzierungssaldo ('vorläufiges Maastricht-Ergebnis')		-5 340 079,13

Haushaltspotential (aufbauend auf der Ergebnisrechnung)

MVAG	Mittelverwendungs- und -aufbringungsgruppen	Mittelaufbringung	Mittelverwendung	Saldo
211	Erträge aus der operativen Verwaltungstätigkeit	54 355 733,53		
212	Erträge aus Transfers	2 833 349,06		
213	Finanzerträge	19 775,57		
Summe Erträge (SU 21)		57 208 858,16		
2117	Nicht finanzierungswirksame operative Erträge (Auflösung von Rückstellungen und Aktivierte Eigenleistungen)	-11 277 184,77		
2127	Nicht finanzierungswirksamer Transferertrag (Auflösung von Investitionszuschüssen)	-620 003,66		
2136	Sonstige nicht finanzierungswirksame Finanzerträge (Auflösung von RS Bewertung von Beteiligungen und aktiven Finanzinstrumenten)			
Nicht finanzwirksame Erträge		-11 897 188,43		
Finanzwirksame Erträge		45 311 669,73		
221	Personalaufwand		10 798 153,68	
222	Sachaufwand (ohne Transferaufwand)		18 749 615,78	
223	Transferaufwand (laufende Transfers und Kapitaltransfers)		10 952 710,03	
224	Finanzaufwand		121 911,89	
Summe Aufwendungen (SU 22)			40 622 391,38	
2214	Nicht finanzierungswirksamer Personalaufwand (Dotierung RS für Abfertigungen, Jubiläum u. nicht konsumierte Urlaube)		-286 986,79	
2226	Nicht finanzierungswirksamer Sachaufwand (inkl. Abschreibungen, Dotierung von RS Prozess, ausstehende Rechnungen)		-4 070 069,74	
2237	Nicht finanzierungswirksamer Transferaufwand (Dotierungen von RS f. Pensionen)			
2245	Nicht finanzierungswirksamer Finanzaufwand (Wertberichtigungen zu Finanzinstrumenten, Aufwendungen aus der Bewertung von Beteiligungen)		-1 000,00	
Nicht finanzwirksame Aufwendungen			-4 358 056,53	
Finanzwirksame Aufwendungen			36 264 334,85	
Finanzwirksames Ergebnis		45 311 669,73	36 264 334,85	9 047 334,88

MVAG	Mittelverwendungs- und -aufbringungsgruppen	Mittelaufbringung	Mittelverwendung	Saldo
332	Einzahlungen aus der Rückzahlung von Darlehen sowie gewährten Vorschüssen (ohne 3325 mit Projektcode - Anzahlungen)			
1141	Vorräte (- Veränderung)			
1142	Gegebene Anzahlungen auf Vorräte (- Veränderung)			
1540	Passive Rechnungsabgrenzung			
	Einzahlungen der Kontengruppe 000-089, die keinem Projekt mit Projektcode 1 zugeordnet sind			
	Einzahlungen der Kontengruppe 30, die keinem Projekt mit Projektcode 1 zugeordnet sind	681 292,18		
	- Erträge der Kontogruppe 80 mit Projektcode 1	-60 000,00		
2301	Entnahmen von Rücklagen endfälliger Darlehen (Kontengruppe 893)			
Jährliche wiederkehrende Einzahlungen		621 292,18		
36	Auszahlungen aus der Finanzierungstätigkeit (ohne Projektcode 1)		2 754 600,51	
2401	Zuweisung an Rücklagen endfälliger Darlehen (Kontengruppe 793)			
342	Auszahlungen von gewährten Darlehen sowie gewährten Vorschüssen (ohne 3425 mit Projektcode - Anzahlungen)		257 200,00	
1141	Vorräte (+ Veränderung)			
1142	Gegebene Anzahlungen auf Vorräte (+ Veränderung)			
1170	Aktive Rechnungsabgrenzung			
	Auszahlungen (Investitionen) der Kontengruppe 000-083, die keinem Projekt mit Projektcode 1 zugeordnet sind		1 745 715,31	
Jährliche wiederkehrende Auszahlungen			4 757 515,82	
	Kontengruppe 871, KT der Ergebnisrechnung, mit Projektcode (BZ)	-133 837,10		
Summe Kapitaltransfers der Ergebnisrechnung		-133 837,10		
Jährliches Haushaltspotential		45 799 124,81	41 021 850,67	4 777 274,14
	Jährliches Haushaltspotential	4 777 274,14		
	kumuliertes Haushaltspotential zum 31.12.2021 (Vorjahr)			
Verfügbares Haushaltspotential		4 777 274,14		

MVAG	Mittelverwendungs- und -aufbringungsgruppen	Mittelaufbringung	Mittelverwendung	Saldo
<i>informativ</i>	im verfügbaren Haushaltspotential enthaltene Bedarfszuweisungen zur Liquiditätssteigerung aus Kontogruppe 871, KT der Ergebnisrechnung ohne Projektcode	182 568,32		
<i>informativ</i>	tatsächlicher Liquiditätsbedarf ohne Rücklagenauflösung (Abgang)	4 594 705,82		
2401	Zuweisung an Haushaltsrücklagen (Kontengruppe 794)		240 157,65	
2401	Zuweisung an Haushaltsrücklagen (Kontengruppe 795)			
Jährliche Aufwände für Rücklagen			240 157,65	
2301	Entnahmen von Haushaltsrücklagen (Kontengruppe 894)			
2301	Entnahmen von Haushaltsrücklagen (Kontengruppe 895)			
Jährliche RL-Erträge f. Investitionen (finanzw.)		0,00		
Endbestand kumuliertes Haushaltspotential		4 777 274,14	240 157,65	4 537 116,49

Haushaltspotential



Rechnungsabschluss 2022

Marktgemeinde Wiener Neudorf

Haushaltspotential (aufbauend auf der Ergebnisrechnung)

MVAG	Mittelverwendungs- und -aufbringungsgruppen	Mittelaufbringung	Mittelverwendung	Saldo
211	Erträge aus der operativen Verwaltungstätigkeit	54 353 742,78		
212	Erträge aus Transfers	2 833 349,06		
213	Finanzerträge	19 775,57		
Summe Erträge (SU 21)		57 206 867,41		
2117	Nicht finanzierungswirksame operative Erträge (Auflösung von Rückstellungen und Aktivierte Eigenleistungen)	-11 277 184,77		
2127	Nicht finanzierungswirksamer Transferertrag (Auflösung von Investitionszuschüssen)	-620 003,66		
2136	Sonstige nicht finanzierungswirksame Finanzerträge (Auflösung von RS Bewertung von Beteiligungen und aktiven Finanzinstrumenten)			
Nicht finanzwirksame Erträge		-11 897 188,43		
Finanzwirksame Erträge		45 309 678,98		
221	Personalaufwand		10 798 153,68	
222	Sachaufwand (ohne Transferaufwand)		18 596 525,03	
223	Transferaufwand (laufende Transfers und Kapitaltransfers)		10 952 710,03	
224	Finanzaufwand		121 911,89	
Summe Aufwendungen (SU 22)			40 469 300,63	
2214	Nicht finanzierungswirksamer Personalaufwand (Dotierung RS für Abfertigungen, Jubiläum u. nicht konsumierte Urlaube)		-286 986,79	
2226	Nicht finanzierungswirksamer Sachaufwand (inkl. Abschreibungen, Dotierung von RS Prozess, ausstehende Rechnungen)		-3 918 969,74	
2237	Nicht finanzierungswirksamer Transferaufwand (Dotierungen von RS f. Pensionen)			
2245	Nicht finanzierungswirksamer Finanzaufwand (Wertberichtigungen zu Finanzinstrumenten, Aufwendungen aus der Bewertung von Beteiligungen)		-1 000,00	
Nicht finanzwirksame Aufwendungen			-4 206 956,53	
Finanzwirksame Aufwendungen			36 262 344,10	
Finanzwirksames Ergebnis		45 309 678,98	36 262 344,10	9 047 334,88

Rechnungsabschluss 2022

Marktgemeinde Wiener Neudorf

Haushaltspotential (aufbauend auf der Ergebnisrechnung)

MVAG	Mittelverwendungs- und -aufbringungsgruppen	Mittelaufbringung	Mittelverwendung	Saldo
332	Einzahlungen aus der Rückzahlung von Darlehen sowie gewährten Vorschüssen (ohne 3325 mit Projektcode - Anzahlungen)			
1141	Vorräte (- Veränderung)			
1142	Gegebene Anzahlungen auf Vorräte (- Veränderung)			
1540	Passive Rechnungsabgrenzung Einzahlungen der Kontengruppe 000-089, die keinem Projekt mit Projektcode 1 zugeordnet sind Einzahlungen der Kontengruppe 30, die keinem Projekt mit Projektcode 1 zugeordnet sind	681 292,18		
	- Erträge der Kontogruppe 80 mit Projektcode 1	-60 000,00		
2301	Entnahmen von Rücklagen endfälliger Darlehen (Kontengruppe 893)			
Jährliche wiederkehrende Einzahlungen		621 292,18		
36	Auszahlungen aus der Finanzierungstätigkeit (ohne Projektcode 1)		2 754 600,51	
2401	Zuweisung an Rücklagen endfälliger Darlehen (Kontengruppe 793)			
342	Auszahlungen von gewährten Darlehen sowie gewährten Vorschüssen (ohne 3425 mit Projektcode - Anzahlungen)		257 200,00	
1141	Vorräte (+ Veränderung)			
1142	Gegebene Anzahlungen auf Vorräte (+ Veränderung)			
1170	Aktive Rechnungsabgrenzung Auszahlungen (Investitionen) der Kontengruppe 000-083, die keinem Projekt mit Projektcode 1 zugeordnet sind		1 745 715,31	
Jährliche wiederkehrende Auszahlungen			4 757 515,82	
	Kontengruppe 871, KT der Ergebnisrechnung, mit Projektcode (BZ)	-133 837,10		
Summe Kapitaltransfers der Ergebnisrechnung		-133 837,10		
Jährliches Haushaltspotential		45 797 134,06	41 019 859,92	4 777 274,14
	Jährliches Haushaltspotential	4 777 274,14		
	kumuliertes Haushaltspotential zum 31.12.2021 (Vorjahr)	4 342 272,66		
Verfügbares Haushaltspotential		9 119 546,80		

Rechnungsabschluss 2022

Marktgemeinde Wiener Neudorf

Haushaltspotential (aufbauend auf der Ergebnisrechnung)

MVAG	Mittelverwendungs- und -aufbringungsgruppen	Mittelaufbringung	Mittelverwendung	Saldo
informativ	im verfügbaren Haushaltspotential enthaltene Bedarfszuweisungen zur Liquiditätssteigerung aus Kontogruppe 871, KT der Ergebnisrechnung ohne Projektcode	182 568,32		
informativ	tatsächlicher Liquiditätsbedarf ohne Rücklagenauflösung (Abgang)	8 936 978,48		
2401	Zuweisung an Haushaltsrücklagen (Kontengruppe 794)		240 157,65	
2401	Zuweisung an Haushaltsrücklagen (Kontengruppe 795)			
Jährliche Aufwände für Rücklagen			240 157,65	
2301	Entnahmen von Haushaltsrücklagen (Kontengruppe 894)			
2301	Entnahmen von Haushaltsrücklagen (Kontengruppe 895)			
Jährliche RL-Erträge f. Investitionen (finanzw.)		0,00		
Endbestand kumuliertes Haushaltspotential		9 119 546,80	240 157,65	8 879 389,15
- Zuweisungen und Umbuchungen an investive Vorhaben				2 697 224,41
+ Rückführungen und Umbuchungen von investiven Vorhaben				
Endstand kumuliertes Haushaltspotential nach Berücksichtigung von Zuweisungen und Rückführungen investive Vorhaben				6 182 164,74

Ergebnis- und Finanzierungsrechnung Detailnachweis

		MVAG	MVAG	VCQU	Ergebnisrechnung			Finanzierungsrechnung		
		EH	FH		RA 2022	VA 2022	RA - VA	RA 2022	VA 2022	RA - VA
0 Vertretungskörper und allgemeine Verwaltung										
00	Gewählte Gemeindeorgane									
000	Gewählte Gemeindeorgane									
000000	Gewählte Gemeindeorgane									
Operative Gebarung										
SU 21 / 31	Summe Erträge / Einzahlungen operative Gebarung				0,00	0,00	0,00	0,00	0,00	0,00
1/000000-670000	Versicherungen	2222	3222	24	1 668,11	800,00	868,11	1 668,11	800,00	868,11
1/000000-721000	Bezüge der gewählten Organe	2225	3225	22	482 022,56	486 100,00	-4 077,44	482 022,56	486 100,00	-4 077,44
1/000000-724000	Reisegebühren	2225	3225	24	1 051,80	2 000,00	-948,20	1 051,80	2 000,00	-948,20
1/000000-757000	Schulung d.gewählten Organe	2234	3234	27		2 000,00	-2 000,00		2 000,00	-2 000,00
1/000000-760000	Pensionen und sonstige Ruhebezüge	2234	3234	21	23 752,12	24 000,00	-247,88	23 752,12	24 000,00	-247,88
SU 22 / 32	Summe Aufwendungen / Auszahlungen operative Gebarung				508 494,59	514 900,00	-6 405,41	508 494,59	514 900,00	-6 405,41
SA 0 / SA 1	(0) Nettoergebnis (21 - 22) / (1) Geldfluss operative Gebarung (31 - 32)				-508 494,59	-514 900,00	6 405,41	-508 494,59	-514 900,00	6 405,41
SU 23	Summe Haushaltsrücklagen				0,00	0,00	0,00	0,00	0,00	0,00
SA00	Nettoergebnis nach Zuw./Entn. Haushaltsrücklagen (Saldo 0 +/- SU23)				-508 494,59	-514 900,00	6 405,41			
Investive Gebarung										
SU 33	Summe Einzahlungen investive Gebarung							0,00	0,00	0,00
SU 34	Summe Auszahlungen investive Gebarung							0,00	0,00	0,00
SA2	Saldo (2) Geldfluss aus der Investiven Gebarung (33 - 34)							0,00	0,00	0,00
SA3	Saldo (3) Nettofinanzierungssaldo (Saldo 1 + Saldo 2)							-508 494,59	-514 900,00	6 405,41
Finanzierungstätigkeit										
SU 35	Summe Einzahlungen aus der Finanzierungstätigkeit							0,00	0,00	0,00
SU 36	Summe Auszahlungen aus der Finanzierungstätigkeit							0,00	0,00	0,00
SA4	Saldo (4) Geldfluss aus der Finanzierungstätigkeit (35 - 36)							0,00	0,00	0,00
SA5	Saldo (5) Geldfluss aus der voranschlagswirksamen Gebarung (Saldo 3 + Saldo 4)							-508 494,59	-514 900,00	6 405,41
01	Hauptverwaltung									
010	Zentralamt									
010000	Gemeindeamt									
Operative Gebarung										
2/010000+816000	Kostensatz km-Geld	2114	3114	13	5 783,75	5 000,00	783,75	5 638,50	5 000,00	638,50
2/010000+817500	Erträge aus der Auflösung von sonstigen Rückstellungen	2117			93 757,66	81 600,00	12 157,66			
2/010000+829000	Einnahmen Kaffeeautomat	2116	3116	18	10,83	100,00	-89,17	10,83	100,00	-89,17
2/010000+829010	kollektive Unfallversicherung	2116	3116	18	1 512,00	2 000,00	-488,00	1 512,00	2 000,00	-488,00
2/010000+863000	Förderung AMS	2121	3121	15	11 401,27	9 900,00	1 501,27	11 401,27	9 900,00	1 501,27

		MVAG			Ergebnisrechnung			Finanzierungsrechnung		
		MVAG	MVAG	VCQU	RA 2022	VA 2022	RA - VA	RA 2022	VA 2022	RA - VA
		EH	FH							
2/010000+891000	Sonstige Wertaufholungen / Bestandsvermehrungen am kurzfristigen und langfristigen Vermögen	2117			56 000,00			56 000,00		
SU 21 / 31	Summe Erträge / Einzahlungen operative Gebarung				168 465,51	98 600,00	69 865,51	18 562,60	17 000,00	1 562,60
1/010000-400300	Geringwertige Wirtschaftsgüter (GWG)	2221	3221	23	4 035,30	4 000,00	35,30	4 035,30	4 000,00	35,30
1/010000-452000	Treibstoffe	2221	3221	23	257,94	500,00	-242,06	257,94	500,00	-242,06
1/010000-456000	Büromaterial (20%)	2221	3221	23	18 066,02	19 000,00	-933,98	18 066,02	19 000,00	-933,98
1/010000-457000	Druckwerke (20%)	2221	3221	23	1 219,81	2 800,00	-1 580,19	1 219,81	2 800,00	-1 580,19
1/010000-457100	Druckwerke (10%)	2221	3221	23	5 901,48	4 500,00	1 401,48	5 901,48	4 500,00	1 401,48
1/010000-458000	Mittel zur ärztlichen Betreuung etc	2221	3221	23	415,97	200,00	215,97	415,97	200,00	215,97
1/010000-459000	Sonstige Verbrauchsgüter	2221	3221	23	678,82	2 500,00	-1 821,18	678,82	2 500,00	-1 821,18
1/010000-510000	Bezüge vertr. Bedienst. Schema I (Arb.)	2211	3211	20	1 950 076,97	1 901 500,00	48 576,97	1 950 076,97	1 901 500,00	48 576,97
1/010000-511000	Bezüge Vertr. Bedienst. Schema II (Arb.)	2211	3211	20	118 808,57	59 800,00	59 008,57	118 808,57	59 800,00	59 008,57
1/010000-566000	Zuwendung anl. Dienstjubiläum	2212	3212	20	2 081,35	2 000,00	81,35	2 081,35	2 000,00	81,35
1/010000-582000	DGB.z.Ausgl.Fonds f.Fam.B.Vertr.Bed	2212	3212	20	77 382,52	71 000,00	6 382,52	77 382,52	71 000,00	6 382,52
1/010000-582010	DGB BVA Vertragsbedienstete	2212	3212	20	310 046,80	294 100,00	15 946,80	310 046,80	294 100,00	15 946,80
1/010000-582100	Abfertigung Neu	2212	3212	20	18 039,23	17 200,00	839,23	18 039,23	17 200,00	839,23
1/010000-582200	DGB Sozialversicherung VB	2212	3212	20	80 633,97	80 500,00	133,97	80 633,97	80 500,00	133,97
1/010000-590100	Pensionsvorsorge	2212	3212	20	85 498,49	95 000,00	-9 501,51	85 498,49	95 000,00	-9 501,51
1/010000-590200	kollektive Unfallversicherung	2212	3212	20	2 916,00	4 000,00	-1 084,00	2 916,00	4 000,00	-1 084,00
1/010000-591000	Dotierung von Rückstellungen für Abfertigungen	2214			15 833,54	15 400,00	433,54			
1/010000-592000	Dotierung von Rückstellungen für Jubiläumszuwendungen	2214			27 784,02	26 200,00	1 584,02			
1/010000-617000	Instandhaltung der Fahrzeuge	2224	3224	24	609,45	3 000,00	-2 390,55	609,45	3 000,00	-2 390,55
1/010000-618000	Instandhaltung von sonst. Anlagen	2224	3224	24	3 910,52	35 000,00	-31 089,48	4 280,40	35 000,00	-30 719,60
1/010000-630000	Portogebühren	2222	3222	24	13 560,37	15 000,00	-1 439,63	13 516,63	15 000,00	-1 483,37
1/010000-631000	Telekommunikationsdienste	2222	3222	24	25 658,84	20 000,00	5 658,84	25 337,03	20 000,00	5 337,03
1/010000-640000	Rechtskosten	2222	3222	24	26 185,43	15 000,00	11 185,43	37 912,03	15 000,00	22 912,03
1/010000-640200	Steuerberatkungskosten	2222	3222	24	38 620,67	41 800,00	-3 179,33	37 286,92	41 800,00	-4 513,08
1/010000-640300	Beratungskosten	2222	3222	24	2 640,82	15 000,00	-12 359,18	5 525,67	15 000,00	-9 474,33
1/010000-680000	Planmäßige Abschreibung	2226			12 723,67	8 600,00	4 123,67			
1/010000-700000	Miete Telefonanlage	2223	3223	24	7 571,32	8 000,00	-428,68	7 571,32	8 000,00	-428,68
1/010000-710100	Behindertenausgleichstaxe	2225	3225	24	9 144,00	15 000,00	-5 856,00	9 144,00	15 000,00	-5 856,00
1/010000-724000	Reisegebühren	2225	3225	24	1 138,15	1 000,00	138,15	1 138,15	1 000,00	138,15
1/010000-728100	Sonstige Ausgaben (10%)	2225	3225	24	2 240,96	4 500,00	-2 259,04	2 240,96	4 500,00	-2 259,04
1/010000-728200	Sonstige Ausgaben (20%)	2225	3225	24	3 284,22	4 600,00	-1 315,78	3 284,22	4 600,00	-1 315,78
1/010000-752000	Beitrag an Gemeindeverbände	2231	3231	26	28 786,74	8 900,00	19 886,74	28 786,74	8 900,00	19 886,74
SU 22 / 32	Summe Aufwendungen / Auszahlungen operative Gebarung				2 895 751,96	2 795 600,00	100 151,96	2 852 692,76	2 745 400,00	107 292,76

	MVAG	MVAG	VCQU	Ergebnisrechnung			Finanzierungsrechnung		
				EH	FH	RA 2022	VA 2022	RA - VA	RA 2022
SA 0 / SA 1	(0) Nettoergebnis (21 - 22) / (1) Geldfluss operative Gebarung (31 - 32)			-2 727 286,45	-2 697 000,00	-30 286,45	-2 834 130,16	-2 728 400,00	-105 730,16
SU 23	Summe Haushaltsrücklagen			0,00	0,00	0,00	0,00	0,00	0,00
SA00	Nettoergebnis nach Zuw./Entn. Haushaltsrücklagen (Saldo 0 +/- SU23)			-2 727 286,45	-2 697 000,00	-30 286,45			
Investive Gebarung									
SU 33	Summe Einzahlungen investive Gebarung						0,00	0,00	0,00
1/010000-042000	Amts-,Betriebs-u.Geschäftsausstattung		3415 2 41				9 663,95	15 500,00	-5 836,05
SU 34	Summe Auszahlungen investive Gebarung						9 663,95	15 500,00	-5 836,05
SA2	Saldo (2) Geldfluss aus der Investiven Gebarung (33 - 34)						-9 663,95	-15 500,00	5 836,05
SA3	Saldo (3) Nettofinanzierungssaldo (Saldo 1 + Saldo 2)						-2 843 794,11	-2 743 900,00	-99 894,11
Finanzierungstätigkeit									
SU 35	Summe Einzahlungen aus der Finanzierungstätigkeit						0,00	0,00	0,00
SU 36	Summe Auszahlungen aus der Finanzierungstätigkeit						0,00	0,00	0,00
SA4	Saldo (4) Geldfluss aus der Finanzierungstätigkeit (35 - 36)						0,00	0,00	0,00
SA5	Saldo (5) Geldfluss aus der voranschlagswirksamen Gebarung (Saldo 3 + Saldo 4)						-2 843 794,11	-2 743 900,00	-99 894,11
011	Personalamt								
011000	Personalamt								
Operative Gebarung									
SU 21 / 31	Summe Erträge / Einzahlungen operative Gebarung			0,00	0,00	0,00	0,00	0,00	0,00
1/011000-670000	Versicherungen		2222 3222 24	6 734,66	6 300,00	434,66	6 734,66	6 300,00	434,66
1/011000-728000	Arbeitsplatzevaluierung		2225 3225 24	13 784,05	11 500,00	2 284,05	13 784,05	11 500,00	2 284,05
1/011000-728100	Entgelte f. sonst. Leistungen		2225 3225 24	10 128,40	7 000,00	3 128,40	10 128,40	7 000,00	3 128,40
SU 22 / 32	Summe Aufwendungen / Auszahlungen operative Gebarung			30 647,11	24 800,00	5 847,11	30 647,11	24 800,00	5 847,11
SA 0 / SA 1	(0) Nettoergebnis (21 - 22) / (1) Geldfluss operative Gebarung (31 - 32)			-30 647,11	-24 800,00	-5 847,11	-30 647,11	-24 800,00	-5 847,11
SU 23	Summe Haushaltsrücklagen			0,00	0,00	0,00	0,00	0,00	0,00
SA00	Nettoergebnis nach Zuw./Entn. Haushaltsrücklagen (Saldo 0 +/- SU23)			-30 647,11	-24 800,00	-5 847,11			
Investive Gebarung									
SU 33	Summe Einzahlungen investive Gebarung						0,00	0,00	0,00
SU 34	Summe Auszahlungen investive Gebarung						0,00	0,00	0,00
SA2	Saldo (2) Geldfluss aus der Investiven Gebarung (33 - 34)						0,00	0,00	0,00
SA3	Saldo (3) Nettofinanzierungssaldo (Saldo 1 + Saldo 2)						-30 647,11	-24 800,00	-5 847,11
Finanzierungstätigkeit									
SU 35	Summe Einzahlungen aus der Finanzierungstätigkeit						0,00	0,00	0,00
SU 36	Summe Auszahlungen aus der Finanzierungstätigkeit						0,00	0,00	0,00
SA4	Saldo (4) Geldfluss aus der Finanzierungstätigkeit (35 - 36)						0,00	0,00	0,00
SA5	Saldo (5) Geldfluss aus der voranschlagswirksamen Gebarung (Saldo 3 + Saldo 4)						-30 647,11	-24 800,00	-5 847,11

		MVAG			Ergebnisrechnung			Finanzierungsrechnung		
		EH	FH	VCQU	RA 2022	VA 2022	RA - VA	RA 2022	VA 2022	RA - VA
015	Pressestelle, Amtsblatt und Öffentlichkeitsarbeit									
015000	Pressestelle, Öffentlichkeitsarbeit									
Operative Gebarung										
2/015000+808000	Div. Werbeeinnahmen	2116	3116	16	208,85	100,00	108,85	208,85	100,00	108,85
2/015000+810000	Gestattungsentgelt	2114	3114	13	710,55	700,00	10,55	710,55	700,00	10,55
2/015000+810100	Wiener Neudorf Card	2114	3114	13	17 836,28	15 000,00	2 836,28	17 836,28	15 000,00	2 836,28
2/015000+829000	Werbeeinschaltungen	2116	3116	18	7 766,50	5 000,00	2 766,50	8 300,50	5 000,00	3 300,50
SU 21 / 31	Summe Erträge / Einzahlungen operative Gebarung				26 522,18	20 800,00	5 722,18	27 056,18	20 800,00	6 256,18
1/015000-456000	Büromaterial	2221	3221	23	44,70	1 000,00	-955,30	44,70	1 000,00	-955,30
1/015000-457000	Gesetzblätter, Zeitschriften, Formula	2221	3221	23	5 838,79	9 000,00	-3 161,21	5 838,79	9 000,00	-3 161,21
1/015000-457200	Gemeindezeitung (20% voll)	2221	3221	23	55 943,81	60 000,00	-4 056,19	55 925,06	60 000,00	-4 074,94
1/015000-630000	Postdienste	2222	3222	24	13 204,51	11 000,00	2 204,51	13 417,74	11 000,00	2 417,74
1/015000-631000	Internet	2222	3222	24	7 436,25	6 000,00	1 436,25	7 701,80	6 000,00	1 701,80
1/015000-720000	Beitrag VOR	2225	3225	24	8 130,38	8 000,00	130,38	8 130,38	8 000,00	130,38
1/015000-728000	Smart Card	2225	3225	24	9 157,02	15 000,00	-5 842,98	11 144,02	15 000,00	-3 855,98
1/015000-728001	WN-App Wartung	2225	3225	24		5 000,00	-5 000,00		5 000,00	-5 000,00
1/015000-728100	Sonstige Ausgaben	2225	3225	24	16 419,30	20 000,00	-3 580,70	14 754,30	20 000,00	-5 245,70
1/015000-728200	Öffentlichkeitsarbeit (10%)	2225	3225	24	4 264,27	4 200,00	64,27	3 993,91	4 200,00	-206,09
1/015000-728300	Öffentlichkeitsarbeit (20%)	2225	3225	24	63 016,27	70 000,00	-6 983,73	61 035,24	70 000,00	-8 964,76
SU 22 / 32	Summe Aufwendungen / Auszahlungen operative Gebarung				183 455,30	209 200,00	-25 744,70	181 985,94	209 200,00	-27 214,06
SA 0 / SA 1	(0) Nettoergebnis (21 - 22) / (1) Geldfluss operative Gebarung (31 - 32)				-156 933,12	-188 400,00	31 466,88	-154 929,76	-188 400,00	33 470,24
SU 23	Summe Haushaltsrücklagen				0,00	0,00	0,00	0,00	0,00	0,00
SA00	Nettoergebnis nach Zuw./Entn. Haushaltsrücklagen (Saldo 0 +/- SU23)				-156 933,12	-188 400,00	31 466,88			
Investive Gebarung										
SU 33	Summe Einzahlungen investive Gebarung							0,00	0,00	0,00
1/015000-070000	WN-App Erstellung		3411	2 42				14 824,00	45 000,00	-30 176,00
SU 34	Summe Auszahlungen investive Gebarung							14 824,00	45 000,00	-30 176,00
SA2	Saldo (2) Geldfluss aus der Investiven Gebarung (33 - 34)							-14 824,00	-45 000,00	30 176,00
SA3	Saldo (3) Nettofinanzierungssaldo (Saldo 1 + Saldo 2)							-169 753,76	-233 400,00	63 646,24
Finanzierungstätigkeit										
SU 35	Summe Einzahlungen aus der Finanzierungstätigkeit							0,00	0,00	0,00
SU 36	Summe Auszahlungen aus der Finanzierungstätigkeit							0,00	0,00	0,00
SA4	Saldo (4) Geldfluss aus der Finanzierungstätigkeit (35 - 36)							0,00	0,00	0,00
SA5	Saldo (5) Geldfluss aus der voranschlagswirksamen Gebarung (Saldo 3 + Saldo 4)							-169 753,76	-233 400,00	63 646,24

		MVAG			Ergebnisrechnung			Finanzierungsrechnung		
		EH	FH	VCQU	RA 2022	VA 2022	RA - VA	RA 2022	VA 2022	RA - VA
016	Elektronische Datenverarbeitung									
016000	Elektronische Datenverarbeitung									
Operative Gebarung										
SU 21 / 31	Summe Erträge / Einzahlungen operative Gebarung				0,00	0,00	0,00	0,00	0,00	0,00
1/016000-400300	Geringwertige Wirtschaftsgüter (GWG)	2221	3221	23	2 636,41	6 000,00	-3 363,59	3 661,61	6 000,00	-2 338,39
1/016000-618000	Instandhaltung von sonst. Anlagen	2224	3224	24	558,25	1 000,00	-441,75	558,25	1 000,00	-441,75
1/016000-670000	Versicherung	2222	3222	24	9 740,62	10 000,00	-259,38	9 740,62	10 000,00	-259,38
1/016000-680000	Planmäßige Abschreibung	2226			28 024,93	22 000,00	6 024,93			
1/016000-700000	Miete Software	2223	3223	24	44 955,45	47 000,00	-2 044,55	44 732,53	47 000,00	-2 267,47
1/016000-728000	Entgelte für sonstige Leistungen	2225	3225	24	55 745,02	64 500,00	-8 754,98	52 777,15	64 500,00	-11 722,85
SU 22 / 32	Summe Aufwendungen / Auszahlungen operative Gebarung				141 660,68	150 500,00	-8 839,32	111 470,16	128 500,00	-17 029,84
SA 0 / SA 1	(0) Nettoergebnis (21 - 22) / (1) Geldfluss operative Gebarung (31 - 32)				-141 660,68	-150 500,00	8 839,32	-111 470,16	-128 500,00	17 029,84
SU 23	Summe Haushaltsrücklagen				0,00	0,00	0,00	0,00	0,00	0,00
SA00	Nettoergebnis nach Zuw./Entn. Haushaltsrücklagen (Saldo 0 +/- SU23)				-141 660,68	-150 500,00	8 839,32			
Investive Gebarung										
SU 33	Summe Einzahlungen investive Gebarung							0,00	0,00	0,00
1/016000-042000	Amts-, Betriebs- u. Geschäftsausstattung (Hardware)		3415	2 41				30 208,73	60 000,00	-29 791,27
1/016000-070000	Amtsausstattung Software		3411	2 42				46 837,24	71 800,00	-24 962,76
SU 34	Summe Auszahlungen investive Gebarung							77 045,97	131 800,00	-54 754,03
SA2	Saldo (2) Geldfluss aus der Investiven Gebarung (33 - 34)							-77 045,97	-131 800,00	54 754,03
SA3	Saldo (3) Nettofinanzierungssaldo (Saldo 1 + Saldo 2)							-188 516,13	-260 300,00	71 783,87
Finanzierungstätigkeit										
SU 35	Summe Einzahlungen aus der Finanzierungstätigkeit							0,00	0,00	0,00
SU 36	Summe Auszahlungen aus der Finanzierungstätigkeit							0,00	0,00	0,00
SA4	Saldo (4) Geldfluss aus der Finanzierungstätigkeit (35 - 36)							0,00	0,00	0,00
SA5	Saldo (5) Geldfluss aus der voranschlagswirksamen Gebarung (Saldo 3 + Saldo 4)							-188 516,13	-260 300,00	71 783,87
019	Repräsentation									
019000	Repräsentation									
Operative Gebarung										
SU 21 / 31	Summe Erträge / Einzahlungen operative Gebarung				0,00	0,00	0,00	0,00	0,00	0,00
1/019000-723000	Repräsentationsauslagen	2225	3225	24	17 640,19	20 000,00	-2 359,81	14 835,29	20 000,00	-5 164,71
SU 22 / 32	Summe Aufwendungen / Auszahlungen operative Gebarung				17 640,19	20 000,00	-2 359,81	14 835,29	20 000,00	-5 164,71
SA 0 / SA 1	(0) Nettoergebnis (21 - 22) / (1) Geldfluss operative Gebarung (31 - 32)				-17 640,19	-20 000,00	2 359,81	-14 835,29	-20 000,00	5 164,71
SU 23	Summe Haushaltsrücklagen				0,00	0,00	0,00	0,00	0,00	0,00
SA00	Nettoergebnis nach Zuw./Entn. Haushaltsrücklagen (Saldo 0 +/- SU23)				-17 640,19	-20 000,00	2 359,81			

	MVAG	MVAG	VCQU	Ergebnisrechnung			Finanzierungsrechnung			
				EH	FH	RA 2022	VA 2022	RA - VA	RA 2022	VA 2022
Investive Gebarung										
SU 33								0,00	0,00	0,00
SU 34								0,00	0,00	0,00
SA2								0,00	0,00	0,00
SA3								-14 835,29	-20 000,00	5 164,71
Finanzierungstätigkeit										
SU 35								0,00	0,00	0,00
SU 36								0,00	0,00	0,00
SA4								0,00	0,00	0,00
SA5								-14 835,29	-20 000,00	5 164,71
02 Hauptverwaltung										
022 Standesamt										
022000 Standesamt										
Operative Gebarung										
SU 21 / 31								0,00	0,00	0,00
1/022000-729000								74 955,43	75 000,00	-44,57
SU 22 / 32								74 955,43	75 000,00	-44,57
SA 0 / SA 1								-74 955,43	-75 000,00	44,57
SU 23								0,00	0,00	0,00
SA00								-74 955,43	-75 000,00	44,57
Investive Gebarung										
SU 33								0,00	0,00	0,00
SU 34								0,00	0,00	0,00
SA2								0,00	0,00	0,00
SA3								-74 955,43	-75 000,00	44,57
Finanzierungstätigkeit										
SU 35								0,00	0,00	0,00
SU 36								0,00	0,00	0,00
SA4								0,00	0,00	0,00
SA5								-74 955,43	-75 000,00	44,57

		MVAG			Ergebnisrechnung			Finanzierungsrechnung		
		EH	FH	VCQU	RA 2022	VA 2022	RA - VA	RA 2022	VA 2022	RA - VA
024	Wahlamt									
024000	Wahlamt									
Operative Gebarung										
2/024000+816000	Kostenbeiträge (Kostenersätze) für sonstige Leistungen	2114	3114	13	8 220,10	5 900,00	2 320,10	8 220,10	5 900,00	2 320,10
SU 21 / 31	Summe Erträge / Einzahlungen operative Gebarung				8 220,10	5 900,00	2 320,10	8 220,10	5 900,00	2 320,10
1/024000-728000	Kosten der Wahlen	2225	3225	24	19 100,73	20 000,00	-899,27	18 716,16	20 000,00	-1 283,84
SU 22 / 32	Summe Aufwendungen / Auszahlungen operative Gebarung				19 100,73	20 000,00	-899,27	18 716,16	20 000,00	-1 283,84
SA 0 / SA 1	(0) Nettoergebnis (21 - 22) / (1) Geldfluss operative Gebarung (31 – 32)				-10 880,63	-14 100,00	3 219,37	-10 496,06	-14 100,00	3 603,94
SU 23	Summe Haushaltsrücklagen				0,00	0,00	0,00	0,00	0,00	0,00
SA00	Nettoergebnis nach Zuw./Entn. Haushaltsrücklagen (Saldo 0 +/- SU23)				-10 880,63	-14 100,00	3 219,37			
Investive Gebarung										
SU 33	Summe Einzahlungen investive Gebarung							0,00	0,00	0,00
SU 34	Summe Auszahlungen investive Gebarung							0,00	0,00	0,00
SA2	Saldo (2) Geldfluss aus der Investiven Gebarung (33 – 34)							0,00	0,00	0,00
SA3	Saldo (3) Nettofinanzierungssaldo (Saldo 1 + Saldo 2)							-10 496,06	-14 100,00	3 603,94
Finanzierungstätigkeit										
SU 35	Summe Einzahlungen aus der Finanzierungstätigkeit							0,00	0,00	0,00
SU 36	Summe Auszahlungen aus der Finanzierungstätigkeit							0,00	0,00	0,00
SA4	Saldo (4) Geldfluss aus der Finanzierungstätigkeit (35 – 36)							0,00	0,00	0,00
SA5	Saldo (5) Geldfluss aus der voranschlagswirksamen Gebarung (Saldo 3 + Saldo 4)							-10 496,06	-14 100,00	3 603,94
029	Amtsgebäude									
029000	Amtsgebäude									
Operative Gebarung										
2/029000+810000	Erlöse für Stromabgabe	2114	3114	13	3 952,90	4 000,00	-47,10	3 952,90	4 000,00	-47,10
2/029000+813000	Erträge aus der Auflösung von Investitionszuschüssen (Kapitaltransfers)	2127			2 474,00	2 500,00	-26,00			
2/029000+816000	Rückers.ant.BK-u.Instandh.Kosten	2114	3114	13	4 954,96	4 500,00	454,96	4 954,96	4 500,00	454,96
2/029000+829000	Sonstige Mieteinnahmen	2116	3116	18		500,00	-500,00		500,00	-500,00
2/029000+861000	Zuschüsse Land Sanierung Rathaus	2121	3121	15	4 993,18	5 000,00	-6,82	4 993,18	5 000,00	-6,82
2/029000+891000	Sonstige Wertaufholungen / Bestandsvermehrungen am kurzfristigen und langfristigen Vermögen	2117			444 238,43		444 238,43			
SU 21 / 31	Summe Erträge / Einzahlungen operative Gebarung				460 613,47	16 500,00	444 113,47	13 901,04	14 000,00	-98,96
1/029000-454000	Reinigungsmittel	2221	3221	23	4 364,77	4 800,00	-435,23	4 364,77	4 800,00	-435,23
1/029000-600000	Energiebezüge Strom	2222	3222	24	15 274,40	21 500,00	-6 225,60	14 239,56	21 500,00	-7 260,44
1/029000-600300	Beheizung	2222	3222	24	6 152,65	7 200,00	-1 047,35	4 953,77	7 200,00	-2 246,23
1/029000-614000	Instandhaltung Gebäude	2224	3224	24	49 628,89	41 000,00	8 628,89	55 572,48	41 000,00	14 572,48

		MVAG MVAG VCQU			Ergebnisrechnung			Finanzierungsrechnung		
		EH	FH		RA 2022	VA 2022	RA - VA	RA 2022	VA 2022	RA - VA
1/029000-650000	Kreditzinsen	2241	3241	25	4 541,76	4 300,00	241,76	4 541,76	4 300,00	241,76
1/029000-670000	Versicherungen	2222	3222	24	6 170,19	8 200,00	-2 029,81	6 170,19	8 200,00	-2 029,81
1/029000-680000	Planmäßige Abschreibung	2226			133 125,30	139 300,00	-6 174,70			
1/029000-700000	Mieten u. Betriebskostensätze	2223	3223	24	-3 109,44		-3 109,44	-3 109,44		-3 109,44
1/029000-710000	Öffentliche Abgaben	2225	3225	24	8 737,18	8 500,00	237,18	8 737,18	8 500,00	237,18
1/029000-728500	Reinigung	2225	3225	24	7 032,51	6 300,00	732,51	7 113,96	6 300,00	813,96
SU 22 / 32	Summe Aufwendungen / Auszahlungen operative Gebarung				231 918,21	241 100,00	-9 181,79	102 584,23	101 800,00	784,23
SA 0 / SA 1	(0) Nettoergebnis (21 - 22) / (1) Geldfluss operative Gebarung (31 - 32)				228 695,26	-224 600,00	453 295,26	-88 683,19	-87 800,00	-883,19
SU 23	Summe Haushaltsrücklagen				0,00	0,00	0,00	0,00	0,00	0,00
SA00	Nettoergebnis nach Zuw./Entn. Haushaltsrücklagen (Saldo 0 +/- SU23)				228 695,26	-224 600,00	453 295,26			
Investive Gebarung										
SU 33	Summe Einzahlungen investive Gebarung							0,00	0,00	0,00
1/029000-010000	Gebäude und Bauten		3413	2 40				6 886,56	2 500,00	4 386,56
SU 34	Summe Auszahlungen investive Gebarung							6 886,56	2 500,00	4 386,56
SA2	Saldo (2) Geldfluss aus der Investiven Gebarung (33 - 34)							-6 886,56	-2 500,00	-4 386,56
SA3	Saldo (3) Nettofinanzierungssaldo (Saldo 1 + Saldo 2)							-95 569,75	-90 300,00	-5 269,75
Finanzierungstätigkeit										
6/029000+346000	Darlehensaufnahme		3514	1 55				540 000,00	540 000,00	
SU 35	Summe Einzahlungen aus der Finanzierungstätigkeit							540 000,00	540 000,00	0,00
1/029000-346000	Darlehensstilgung bei Kreditinstitut		3614	65				88 653,26	88 600,00	53,26
5/029000-346000	Investitionsdarlehen von Finanzunternehmen		3614	1 65				540 000,00	540 000,00	
SU 36	Summe Auszahlungen aus der Finanzierungstätigkeit							628 653,26	628 600,00	53,26
SA4	Saldo (4) Geldfluss aus der Finanzierungstätigkeit (35 - 36)							-88 653,26	-88 600,00	-53,26
SA5	Saldo (5) Geldfluss aus der voranschlagswirksamen Gebarung (Saldo 3 + Saldo 4)							-184 223,01	-178 900,00	-5 323,01
03 Bauverwaltung										
031 Amt für Raumordnung und Raumplanung										
031000 Raumordnung und Raumplanung										
Operative Gebarung										
SU 21 / 31	Summe Erträge / Einzahlungen operative Gebarung				0,00	0,00	0,00	0,00	0,00	0,00
1/031000-728000	Flächenwidmungs-u.Bebauungsplan	2225	3225	24	19 190,58	100 000,00	-80 809,42	21 758,95	100 000,00	-78 241,05
SU 22 / 32	Summe Aufwendungen / Auszahlungen operative Gebarung				19 190,58	100 000,00	-80 809,42	21 758,95	100 000,00	-78 241,05
SA 0 / SA 1	(0) Nettoergebnis (21 - 22) / (1) Geldfluss operative Gebarung (31 - 32)				-19 190,58	-100 000,00	80 809,42	-21 758,95	-100 000,00	78 241,05
SU 23	Summe Haushaltsrücklagen				0,00	0,00	0,00	0,00	0,00	0,00
SA00	Nettoergebnis nach Zuw./Entn. Haushaltsrücklagen (Saldo 0 +/- SU23)				-19 190,58	-100 000,00	80 809,42			

	MVAG	MVAG	VCQU	Ergebnisrechnung			Finanzierungsrechnung						
				EH	FH	RA 2022	VA 2022	RA - VA	RA 2022	VA 2022	RA - VA		
Investive Gebarung													
SU 33								0,00	0,00	0,00			
SU 34								0,00	0,00	0,00			
SA2								0,00	0,00	0,00			
SA3								-21 758,95	-100 000,00	78 241,05			
Finanzierungstätigkeit													
SU 35								0,00	0,00	0,00			
SU 36								0,00	0,00	0,00			
SA4								0,00	0,00	0,00			
SA5								-21 758,95	-100 000,00	78 241,05			
032 Vermessungsamt													
032000 Vermessungsamt													
Operative Gebarung													
SU 21 / 31								0,00	0,00	0,00			
1/032000-728000				2225	3225	24	55,00	10 000,00	-9 945,00	55,00	10 000,00	-9 945,00	
SU 22 / 32								55,00	10 000,00	-9 945,00	55,00	10 000,00	-9 945,00
SA 0 / SA 1								-55,00	-10 000,00	9 945,00	-55,00	-10 000,00	9 945,00
SU 23								0,00	0,00	0,00	0,00	0,00	0,00
SA00								-55,00	-10 000,00	9 945,00	-55,00	-10 000,00	9 945,00
Investive Gebarung													
SU 33								0,00	0,00	0,00	0,00	0,00	0,00
SU 34								0,00	0,00	0,00	0,00	0,00	0,00
SA2								0,00	0,00	0,00	0,00	0,00	0,00
SA3								-55,00	-10 000,00	9 945,00	-55,00	-10 000,00	9 945,00
Finanzierungstätigkeit													
SU 35								0,00	0,00	0,00	0,00	0,00	0,00
SU 36								0,00	0,00	0,00	0,00	0,00	0,00
SA4								0,00	0,00	0,00	0,00	0,00	0,00
SA5								-55,00	-10 000,00	9 945,00	-55,00	-10 000,00	9 945,00
06 Sonstige Maßnahmen													
060 Beiträge an Verbände, Vereine oder sonstige Organisationen													
060000 Beitr. an Verbände, Vereine, sonst. Org.													
Operative Gebarung													
SU 21 / 31								0,00	0,00	0,00	0,00	0,00	0,00

		MVAG			Ergebnisrechnung			Finanzierungsrechnung		
		EH	FH	VCQU	RA 2022	VA 2022	RA - VA	RA 2022	VA 2022	RA - VA
1/060000-726000	Mitgliedsbeiträge	2225	3225	24	79 077,27	78 500,00	577,27	79 077,27	78 500,00	577,27
SU 22 / 32	Summe Aufwendungen / Auszahlungen operative Gebarung				79 077,27	78 500,00	577,27	79 077,27	78 500,00	577,27
SA 0 / SA 1	(0) Nettoergebnis (21 - 22) / (1) Geldfluss operative Gebarung (31 - 32)				-79 077,27	-78 500,00	-577,27	-79 077,27	-78 500,00	-577,27
SU 23	Summe Haushaltsrücklagen				0,00	0,00	0,00	0,00	0,00	0,00
SA00	Nettoergebnis nach Zuw./Entn. Haushaltsrücklagen (Saldo 0 +/- SU23)				-79 077,27	-78 500,00	-577,27			
Investive Gebarung										
SU 33	Summe Einzahlungen investive Gebarung							0,00	0,00	0,00
SU 34	Summe Auszahlungen investive Gebarung							0,00	0,00	0,00
SA2	Saldo (2) Geldfluss aus der Investiven Gebarung (33 - 34)							0,00	0,00	0,00
SA3	Saldo (3) Nettofinanzierungssaldo (Saldo 1 + Saldo 2)							-79 077,27	-78 500,00	-577,27
Finanzierungstätigkeit										
SU 35	Summe Einzahlungen aus der Finanzierungstätigkeit							0,00	0,00	0,00
SU 36	Summe Auszahlungen aus der Finanzierungstätigkeit							0,00	0,00	0,00
SA4	Saldo (4) Geldfluss aus der Finanzierungstätigkeit (35 - 36)							0,00	0,00	0,00
SA5	Saldo (5) Geldfluss aus der voranschlagswirksamen Gebarung (Saldo 3 + Saldo 4)							-79 077,27	-78 500,00	-577,27
061	Sonstige Subventionen									
061000	Sonstige Subventionen									
Operative Gebarung										
SU 21 / 31	Summe Erträge / Einzahlungen operative Gebarung				0,00	0,00	0,00	0,00	0,00	0,00
1/061000-728000	Subvention Ukraine	2225	3225	24	150 000,00	150 000,00		150 000,00	150 000,00	
1/061000-757000	Subventionen	2234	3234	27	271 139,00	330 000,00	-58 861,00	332 369,00	330 000,00	2 369,00
1/061000-757100	Subvention Miete Vereine	2234	3234	27	56 934,00	120 000,00	-63 066,00	56 934,00	120 000,00	-63 066,00
SU 22 / 32	Summe Aufwendungen / Auszahlungen operative Gebarung				478 073,00	600 000,00	-121 927,00	539 303,00	600 000,00	-60 697,00
SA 0 / SA 1	(0) Nettoergebnis (21 - 22) / (1) Geldfluss operative Gebarung (31 - 32)				-478 073,00	-600 000,00	121 927,00	-539 303,00	-600 000,00	60 697,00
SU 23	Summe Haushaltsrücklagen				0,00	0,00	0,00	0,00	0,00	0,00
SA00	Nettoergebnis nach Zuw./Entn. Haushaltsrücklagen (Saldo 0 +/- SU23)				-478 073,00	-600 000,00	121 927,00			
Investive Gebarung										
SU 33	Summe Einzahlungen investive Gebarung							0,00	0,00	0,00
SU 34	Summe Auszahlungen investive Gebarung							0,00	0,00	0,00
SA2	Saldo (2) Geldfluss aus der Investiven Gebarung (33 - 34)							0,00	0,00	0,00
SA3	Saldo (3) Nettofinanzierungssaldo (Saldo 1 + Saldo 2)							-539 303,00	-600 000,00	60 697,00
Finanzierungstätigkeit										
SU 35	Summe Einzahlungen aus der Finanzierungstätigkeit							0,00	0,00	0,00
SU 36	Summe Auszahlungen aus der Finanzierungstätigkeit							0,00	0,00	0,00
SA4	Saldo (4) Geldfluss aus der Finanzierungstätigkeit (35 - 36)							0,00	0,00	0,00
SA5	Saldo (5) Geldfluss aus der voranschlagswirksamen Gebarung (Saldo 3 + Saldo 4)							-539 303,00	-600 000,00	60 697,00

		MVAG			Ergebnisrechnung			Finanzierungsrechnung		
		EH	FH	VCQU	RA 2022	VA 2022	RA - VA	RA 2022	VA 2022	RA - VA
062	Ehrungen und Auszeichnungen									
062000	Ehrungen und Auszeichnungen									
Operative Gebarung										
SU 21 / 31	Summe Erträge / Einzahlungen operative Gebarung				0,00	0,00	0,00	0,00	0,00	0,00
1/062000-728000	Ehrungen Wiener Neudorfer	2225	3225	24		11 000,00	-11 000,00		11 000,00	-11 000,00
SU 22 / 32	Summe Aufwendungen / Auszahlungen operative Gebarung				0,00	11 000,00	-11 000,00	0,00	11 000,00	-11 000,00
SA 0 / SA 1	(0) Nettoergebnis (21 - 22) / (1) Geldfluss operative Gebarung (31 - 32)				0,00	-11 000,00	11 000,00	0,00	-11 000,00	11 000,00
SU 23	Summe Haushaltsrücklagen				0,00	0,00	0,00	0,00	0,00	0,00
SA00	Nettoergebnis nach Zuw./Entn. Haushaltsrücklagen (Saldo 0 +/- SU23)				0,00	-11 000,00	11 000,00			
Investive Gebarung										
SU 33	Summe Einzahlungen investive Gebarung							0,00	0,00	0,00
SU 34	Summe Auszahlungen investive Gebarung							0,00	0,00	0,00
SA2	Saldo (2) Geldfluss aus der Investiven Gebarung (33 - 34)							0,00	0,00	0,00
SA3	Saldo (3) Nettofinanzierungssaldo (Saldo 1 + Saldo 2)							0,00	-11 000,00	11 000,00
Finanzierungstätigkeit										
SU 35	Summe Einzahlungen aus der Finanzierungstätigkeit							0,00	0,00	0,00
SU 36	Summe Auszahlungen aus der Finanzierungstätigkeit							0,00	0,00	0,00
SA4	Saldo (4) Geldfluss aus der Finanzierungstätigkeit (35 - 36)							0,00	0,00	0,00
SA5	Saldo (5) Geldfluss aus der voranschlagswirksamen Gebarung (Saldo 3 + Saldo 4)							0,00	-11 000,00	11 000,00
063	Städtekontakte und Partnerschaften									
063000	Städtekontakte und Partnerschaften									
Operative Gebarung										
2/063000+816200	Kostensätze	2114	3114	13	140,00	200,00	-60,00	140,00	200,00	-60,00
SU 21 / 31	Summe Erträge / Einzahlungen operative Gebarung				140,00	200,00	-60,00	140,00	200,00	-60,00
1/063000-723000	Partnerschaft Bärnkopf	2225	3225	24	19 490,80	19 000,00	490,80	21 997,80	19 000,00	2 997,80
SU 22 / 32	Summe Aufwendungen / Auszahlungen operative Gebarung				19 490,80	19 000,00	490,80	21 997,80	19 000,00	2 997,80
SA 0 / SA 1	(0) Nettoergebnis (21 - 22) / (1) Geldfluss operative Gebarung (31 - 32)				-19 350,80	-18 800,00	-550,80	-21 857,80	-18 800,00	-3 057,80
SU 23	Summe Haushaltsrücklagen				0,00	0,00	0,00	0,00	0,00	0,00
SA00	Nettoergebnis nach Zuw./Entn. Haushaltsrücklagen (Saldo 0 +/- SU23)				-19 350,80	-18 800,00	-550,80			
Investive Gebarung										
SU 33	Summe Einzahlungen investive Gebarung							0,00	0,00	0,00
SU 34	Summe Auszahlungen investive Gebarung							0,00	0,00	0,00
SA2	Saldo (2) Geldfluss aus der Investiven Gebarung (33 - 34)							0,00	0,00	0,00
SA3	Saldo (3) Nettofinanzierungssaldo (Saldo 1 + Saldo 2)							-21 857,80	-18 800,00	-3 057,80
Finanzierungstätigkeit										
SU 35	Summe Einzahlungen aus der Finanzierungstätigkeit							0,00	0,00	0,00

		MVAG MVAG VCQU			Ergebnisrechnung			Finanzierungsrechnung		
		EH	FH		RA 2022	VA 2022	RA - VA	RA 2022	VA 2022	RA - VA
SU 36	Summe Auszahlungen aus der Finanzierungstätigkeit							0,00	0,00	0,00
SA4	Saldo (4) Geldfluss aus der Finanzierungstätigkeit (35 – 36)							0,00	0,00	0,00
SA5	Saldo (5) Geldfluss aus der voranschlagswirksamen Gebarung (Saldo 3 + Saldo 4)							-21 857,80	-18 800,00	-3 057,80
09	Personalbetreuung									
091	Personalausbildung und Personalfortbildung									
091000	Personalausbildung und Fortbildung									
Operative Gebarung										
SU 21 / 31	Summe Erträge / Einzahlungen operative Gebarung				0,00	0,00	0,00	0,00	0,00	0,00
1/091000-728000	Schulung der Gemeindebed.	2225	3225	24	17 692,40	31 000,00	-13 307,60	17 632,40	31 000,00	-13 367,60
1/091000-728020	Schulung der Gemeindebed. (20% voll)	2225	3225	24	29 647,18	15 000,00	14 647,18	36 880,18	15 000,00	21 880,18
1/091000-728200	Schulung d. Gemeindebed. (20%)	2225	3225	24	81 121,07	95 000,00	-13 878,93	76 293,97	95 000,00	-18 706,03
SU 22 / 32	Summe Aufwendungen / Auszahlungen operative Gebarung				128 460,65	141 000,00	-12 539,35	130 806,55	141 000,00	-10 193,45
SA 0 / SA 1	(0) Nettoergebnis (21 - 22) / (1) Geldfluss operative Gebarung (31 – 32)				-128 460,65	-141 000,00	12 539,35	-130 806,55	-141 000,00	10 193,45
SU 23	Summe Haushaltsrücklagen				0,00	0,00	0,00	0,00	0,00	0,00
SA00	Nettoergebnis nach Zuw./Entn. Haushaltsrücklagen (Saldo 0 +/- SU23)				-128 460,65	-141 000,00	12 539,35			
Investive Gebarung										
SU 33	Summe Einzahlungen investive Gebarung							0,00	0,00	0,00
SU 34	Summe Auszahlungen investive Gebarung							0,00	0,00	0,00
SA2	Saldo (2) Geldfluss aus der Investiven Gebarung (33 – 34)							0,00	0,00	0,00
SA3	Saldo (3) Nettofinanzierungssaldo (Saldo 1 + Saldo 2)							-130 806,55	-141 000,00	10 193,45
Finanzierungstätigkeit										
SU 35	Summe Einzahlungen aus der Finanzierungstätigkeit							0,00	0,00	0,00
SU 36	Summe Auszahlungen aus der Finanzierungstätigkeit							0,00	0,00	0,00
SA4	Saldo (4) Geldfluss aus der Finanzierungstätigkeit (35 – 36)							0,00	0,00	0,00
SA5	Saldo (5) Geldfluss aus der voranschlagswirksamen Gebarung (Saldo 3 + Saldo 4)							-130 806,55	-141 000,00	10 193,45
094	Gemeinschaftspflege									
094000	Gemeinschaftspflege									
Operative Gebarung										
SU 21 / 31	Summe Erträge / Einzahlungen operative Gebarung				0,00	0,00	0,00	0,00	0,00	0,00
1/094000-729200	Gesundheitsvorsorge Personal	2225	3225	24	8 604,10	7 000,00	1 604,10	8 070,68	7 000,00	1 070,68
SU 22 / 32	Summe Aufwendungen / Auszahlungen operative Gebarung				8 604,10	7 000,00	1 604,10	8 070,68	7 000,00	1 070,68
SA 0 / SA 1	(0) Nettoergebnis (21 - 22) / (1) Geldfluss operative Gebarung (31 – 32)				-8 604,10	-7 000,00	-1 604,10	-8 070,68	-7 000,00	-1 070,68
SU 23	Summe Haushaltsrücklagen				0,00	0,00	0,00	0,00	0,00	0,00
SA00	Nettoergebnis nach Zuw./Entn. Haushaltsrücklagen (Saldo 0 +/- SU23)				-8 604,10	-7 000,00	-1 604,10			

	MVAG	MVAG	VCQU	Ergebnisrechnung			Finanzierungsrechnung			
				EH	FH	RA 2022	VA 2022	RA - VA	RA 2022	VA 2022
Investive Gebarung										
SU 33								0,00	0,00	0,00
								0,00	0,00	0,00
SU 34								0,00	0,00	0,00
								0,00	0,00	0,00
SA2								0,00	0,00	0,00
								0,00	0,00	0,00
SA3								-8 070,68	-7 000,00	-1 070,68
								-8 070,68	-7 000,00	-1 070,68
Finanzierungstätigkeit										
SU 35								0,00	0,00	0,00
								0,00	0,00	0,00
SU 36								0,00	0,00	0,00
								0,00	0,00	0,00
SA4								0,00	0,00	0,00
								0,00	0,00	0,00
SA5								-8 070,68	-7 000,00	-1 070,68
								-8 070,68	-7 000,00	-1 070,68

		MVAG	MVAG	VCQU	Ergebnisrechnung			Finanzierungsrechnung		
		EH	FH		RA 2022	VA 2022	RA - VA	RA 2022	VA 2022	RA - VA
1 Öffentliche Ordnung und Sicherheit										
13	Sonderpolizei									
131	Bau- und Feuerpolizei									
131000	Bau- und Feuerpolizei									
Operative Gebarung										
2/131000+816000	Ersatz des Sachverständigenhonorars	2114	3114	13		5 000,00	-5 000,00	5 000,00		-5 000,00
SU 21 / 31	Summe Erträge / Einzahlungen operative Gebarung				0,00	5 000,00	-5 000,00	0,00	5 000,00	-5 000,00
1/131000-640200	Sachverständigenhonorar	2222	3222	24	2 086,01	10 000,00	-7 913,99	2 285,55	10 000,00	-7 714,45
SU 22 / 32	Summe Aufwendungen / Auszahlungen operative Gebarung				2 086,01	10 000,00	-7 913,99	2 285,55	10 000,00	-7 714,45
SA 0 / SA 1	(0) Nettoergebnis (21 - 22) / (1) Geldfluss operative Gebarung (31 - 32)				-2 086,01	-5 000,00	2 913,99	-2 285,55	-5 000,00	2 714,45
SU 23	Summe Haushaltsrücklagen				0,00	0,00	0,00	0,00	0,00	0,00
SA00	Nettoergebnis nach Zuw./Entn. Haushaltsrücklagen (Saldo 0 +/- SU23)				-2 086,01	-5 000,00	2 913,99			
Investive Gebarung										
SU 33	Summe Einzahlungen investive Gebarung							0,00	0,00	0,00
SU 34	Summe Auszahlungen investive Gebarung							0,00	0,00	0,00
SA2	Saldo (2) Geldfluss aus der Investiven Gebarung (33 - 34)							0,00	0,00	0,00
SA3	Saldo (3) Nettofinanzierungssaldo (Saldo 1 + Saldo 2)							-2 285,55	-5 000,00	2 714,45
Finanzierungstätigkeit										
SU 35	Summe Einzahlungen aus der Finanzierungstätigkeit							0,00	0,00	0,00
SU 36	Summe Auszahlungen aus der Finanzierungstätigkeit							0,00	0,00	0,00
SA4	Saldo (4) Geldfluss aus der Finanzierungstätigkeit (35 - 36)							0,00	0,00	0,00
SA5	Saldo (5) Geldfluss aus der voranschlagswirksamen Gebarung (Saldo 3 + Saldo 4)							-2 285,55	-5 000,00	2 714,45
132	Gesundheitspolizei									
132000	Gesundheitspolizei									
Operative Gebarung										
2/132000+812000	Totenbeschauggebühr	2114	3114	13	2 997,98	4 000,00	-1 002,02	2 743,98	4 000,00	-1 256,02
SU 21 / 31	Summe Erträge / Einzahlungen operative Gebarung				2 997,98	4 000,00	-1 002,02	2 743,98	4 000,00	-1 256,02
1/132000-728000	Totenbeschauggebühr	2225	3225	24	2 627,98	4 000,00	-1 372,02	2 527,98	4 000,00	-1 472,02
SU 22 / 32	Summe Aufwendungen / Auszahlungen operative Gebarung				2 627,98	4 000,00	-1 372,02	2 527,98	4 000,00	-1 472,02
SA 0 / SA 1	(0) Nettoergebnis (21 - 22) / (1) Geldfluss operative Gebarung (31 - 32)				370,00	0,00	370,00	216,00	0,00	216,00
SU 23	Summe Haushaltsrücklagen				0,00	0,00	0,00	0,00	0,00	0,00
SA00	Nettoergebnis nach Zuw./Entn. Haushaltsrücklagen (Saldo 0 +/- SU23)				370,00	0,00	370,00			
Investive Gebarung										
SU 33	Summe Einzahlungen investive Gebarung							0,00	0,00	0,00
SU 34	Summe Auszahlungen investive Gebarung							0,00	0,00	0,00

		MVAG			Ergebnisrechnung			Finanzierungsrechnung		
		EH	FH	VCQU	RA 2022	VA 2022	RA - VA	RA 2022	VA 2022	RA - VA
SA2	Saldo (2) Geldfluss aus der Investiven Gebarung (33 – 34)							0,00	0,00	0,00
SA3	Saldo (3) Nettofinanzierungssaldo (Saldo 1 + Saldo 2)							216,00	0,00	216,00
Finanzierungstätigkeit										
SU 35	Summe Einzahlungen aus der Finanzierungstätigkeit							0,00	0,00	0,00
SU 36	Summe Auszahlungen aus der Finanzierungstätigkeit							0,00	0,00	0,00
SA4	Saldo (4) Geldfluss aus der Finanzierungstätigkeit (35 – 36)							0,00	0,00	0,00
SA5	Saldo (5) Geldfluss aus der voranschlagswirksamen Gebarung (Saldo 3 + Saldo 4)							216,00	0,00	216,00
133	Veterinärpolizei									
133000	Veterinärpolizei									
Operative Gebarung										
2/133000+808000	Erlöse für Hundemarken	2116	3116	16	59,00	100,00	-41,00	59,00	100,00	-41,00
SU 21 / 31	Summe Erträge / Einzahlungen operative Gebarung				59,00	100,00	-41,00	59,00	100,00	-41,00
1/133000-413000	Hundemarken	2221	3221	23	865,54	900,00	-34,46	865,54	900,00	-34,46
SU 22 / 32	Summe Aufwendungen / Auszahlungen operative Gebarung				865,54	900,00	-34,46	865,54	900,00	-34,46
SA 0 / SA 1	(0) Nettoergebnis (21 - 22) / (1) Geldfluss operative Gebarung (31 – 32)				-806,54	-800,00	-6,54	-806,54	-800,00	-6,54
SU 23	Summe Haushaltsrücklagen				0,00	0,00	0,00	0,00	0,00	0,00
SA00	Nettoergebnis nach Zuw./Entn. Haushaltsrücklagen (Saldo 0 +/- SU23)				-806,54	-800,00	-6,54			
Investive Gebarung										
SU 33	Summe Einzahlungen investive Gebarung							0,00	0,00	0,00
SU 34	Summe Auszahlungen investive Gebarung							0,00	0,00	0,00
SA2	Saldo (2) Geldfluss aus der Investiven Gebarung (33 – 34)							0,00	0,00	0,00
SA3	Saldo (3) Nettofinanzierungssaldo (Saldo 1 + Saldo 2)							-806,54	-800,00	-6,54
Finanzierungstätigkeit										
SU 35	Summe Einzahlungen aus der Finanzierungstätigkeit							0,00	0,00	0,00
SU 36	Summe Auszahlungen aus der Finanzierungstätigkeit							0,00	0,00	0,00
SA4	Saldo (4) Geldfluss aus der Finanzierungstätigkeit (35 – 36)							0,00	0,00	0,00
SA5	Saldo (5) Geldfluss aus der voranschlagswirksamen Gebarung (Saldo 3 + Saldo 4)							-806,54	-800,00	-6,54
16	Feuerwehrwesen									
164	Förderung der Brandbekämpfung und Brandverhütung									
164000	Förderung d.Brandbekämpfung und Brandverhütung									
Operative Gebarung										
6/164000+803100	Veräußerungen von technischen Anlagen, Fahrzeugen und Maschinen	2116		1 31	60 000,00	60 000,00				
2/164000+810000	Erlöse Stromabgabe	2114	3114	13	2 266,35	3 600,00	-1 333,65	2 266,35	3 600,00	-1 333,65

		MVAG			Ergebnisrechnung			Finanzierungsrechnung		
		EH	FH	VCQU	RA 2022	VA 2022	RA - VA	RA 2022	VA 2022	RA - VA
2/164000+813000	Erträge aus der Auflösung von Investitionszuschüssen (Kapitaltransfers)	2127			19 764,37	8 000,00	11 764,37			
6/164000+829910	Sonstige Erträge	2116	3116	1 18	24 191,30	26 600,00	-2 408,70	24 191,30	26 600,00	-2 408,70
2/164000+861000	Transfers von Ländern, Landesfonds und Landeskammern	2121	3121	15		200,00	-200,00		200,00	-200,00
2/164000+891000	Sonstige Wertaufholungen / Bestandsvermehrungen am kurzfristigen und langfristigen Vermögen	2117			2 977 829,18		2 977 829,18			
SU 21 / 31	Summe Erträge / Einzahlungen operative Gebarung				3 084 051,20	98 400,00	2 985 651,20	26 457,65	30 400,00	-3 942,35
1/164000-400100	Einsatzbekleidung	2221	3221	23	38 200,43	39 000,00	-799,57	34 053,63	39 000,00	-4 946,37
1/164000-400300	Geringwertige Wirtschaftsgüter (GWG)	2221	3221	23	14 813,63	16 000,00	-1 186,37	14 825,12	16 000,00	-1 174,88
1/164000-452000	Treibstoffe	2221	3221	23	23 728,29	17 000,00	6 728,29	21 962,95	17 000,00	4 962,95
1/164000-454000	Reinigungsmittel	2221	3221	23	8 323,33	10 000,00	-1 676,67	8 323,33	10 000,00	-1 676,67
1/164000-457000	Druckwerke	2221	3221	23	150,36	3 000,00	-2 849,64	2 255,69	3 000,00	-744,31
1/164000-458000	Mittel zur ärztlichen Betreuung etc	2221	3221	23	1 176,33	200,00	976,33	1 122,61	200,00	922,61
1/164000-459000	Sonstige Verbrauchsgüter	2221	3221	23	857,91	2 500,00	-1 642,09	893,62	2 500,00	-1 606,38
1/164000-600000	Energiebezüge Strom	2222	3222	24	39 150,20	39 900,00	-749,80	30 861,19	39 900,00	-9 038,81
1/164000-600300	Beheizung	2222	3222	24	35 552,51	36 000,00	-447,49	28 458,06	36 000,00	-7 541,94
1/164000-613000	Instandhaltung Außenanlagen	2224	3224	24	5 399,88	10 000,00	-4 600,12	5 399,88	10 000,00	-4 600,12
1/164000-614000	Instandhaltung Gebäude	2224	3224	24	47 417,89	34 000,00	13 417,89	45 510,89	34 000,00	11 510,89
1/164000-617000	Instandhaltung der Fahrzeuge	2224	3224	24	78 739,97	61 500,00	17 239,97	73 817,12	61 500,00	12 317,12
1/164000-618000	Instandhaltung von sonst. Anlagen	2224	3224	24	18 727,88	16 300,00	2 427,88	17 482,51	16 300,00	1 182,51
1/164000-631000	Telekommunikationsdienste	2222	3222	24	10 787,00	6 900,00	3 887,00	10 874,51	6 900,00	3 974,51
1/164000-650000	Kreditzinsen	2241	3241	25	7 921,65	6 800,00	1 121,65	7 921,65	6 800,00	1 121,65
1/164000-670000	Versicherungen	2222	3222	24	31 993,41	31 800,00	193,41	31 993,41	31 800,00	193,41
1/164000-680000	Planmäßige Abschreibung	2226			219 987,26	225 800,00	-5 812,74			
1/164000-700000	Mieten und Betriebskostenersätze	2223	3223	24	127 898,96		127 898,96	127 898,96		127 898,96
1/164000-700100	Miete Software	2223	3223	24	705,60	700,00	5,60	646,80	700,00	-53,20
1/164000-700200	Pachte	2223	3223	24	5 931,35	7 000,00	-1 068,65	5 931,35	7 000,00	-1 068,65
1/164000-710000	Öffentliche Abgaben	2225	3225	24	16 153,68	16 000,00	153,68	16 153,68	16 000,00	153,68
1/164000-723000	Sonstige Refundierungen	2225	3225	24	2 983,68	6 500,00	-3 516,32	2 983,68	6 500,00	-3 516,32
1/164000-726000	Mitgliedsbeiträge	2225	3225	24	620,40	800,00	-179,60	620,40	800,00	-179,60
1/164000-728000	Schulung	2225	3225	24	4 624,79	5 500,00	-875,21	4 624,79	5 500,00	-875,21
1/164000-728100	Entgelt an Einzelpersonen Verdienstentgang	2225	3225	24	2 550,00	3 000,00	-450,00	2 550,00	3 000,00	-450,00
1/164000-728200	FF-MÖ, Kostenanteil	2225	3225	24	11 443,34	10 800,00	643,34	11 443,34	10 800,00	643,34
1/164000-728300	Jugendarbeit	2225	3225	24	1 388,89	1 000,00	388,89	1 388,89	1 000,00	388,89
1/164000-728400	Kostenanteil Zivildienstler	2225	3225	24	14 455,00	13 000,00	1 455,00	13 275,00	13 000,00	275,00
1/164000-728500	Reinigung	2225	3225	24	17 095,89	26 600,00	-9 504,11	23 168,70	26 600,00	-3 431,30
1/164000-728600	Entgelte für sonstige Leistungen	2225	3225	24	5 333,60	5 500,00	-166,40	5 333,60	5 500,00	-166,40

		MVAG			Ergebnisrechnung			Finanzierungsrechnung		
		EH	FH	VCQU	RA 2022	VA 2022	RA - VA	RA 2022	VA 2022	RA - VA
1/164000-728700	150 Jahre Feuerwehr	2225	3225	24	22 525,69	20 000,00	2 525,69	22 525,69	20 000,00	2 525,69
SU 22 / 32	Summe Aufwendungen / Auszahlungen operative Gebarung				816 638,80	673 100,00	143 538,80	574 301,05	447 300,00	127 001,05
SA 0 / SA 1	(0) Nettoergebnis (21 - 22) / (1) Geldfluss operative Gebarung (31 - 32)				2 267 412,40	-574 700,00	2 842 112,40	-547 843,40	-416 900,00	-130 943,40
SU 23	Summe Haushaltsrücklagen				0,00	0,00	0,00	0,00	0,00	0,00
SA00	Nettoergebnis nach Zuw./Entn. Haushaltsrücklagen (Saldo 0 +/- SU23)				2 267 412,40	-574 700,00	2 842 112,40			
Investive Gebarung										
6/164000+301000	Kapitaltransfers von Ländern, Landesfonds und Landeskammern		3331	1 33				196 218,26	196 500,00	-281,74
6/164000+803100	Veräußerungen von technischen Anlagen, Fahrzeugen und Maschinen		3314	1 31				60 000,00	60 000,00	
SU 33	Summe Einzahlungen investive Gebarung							256 218,26	256 500,00	-281,74
1/164000-006000	Sonstige Grundstückseinrichtungen		3412	2 40				52 585,66	105 000,00	-52 414,34
1/164000-010000	Gebäude		3413	2 40				11 646,68		11 646,68
1/164000-030000	Ankauf von Werkzeugen u. Geräten		3414	2 41				6 502,89	9 500,00	-2 997,11
5/164000-040000	Hilfeleistungsfahrzeug HLF 4		3414	1 41				397 309,56	400 000,00	-2 690,44
1/164000-042000	Amts-, Betriebs-u. Geschäftsausstattung		3415	2 41				104 691,04	109 700,00	-5 008,96
SU 34	Summe Auszahlungen investive Gebarung							572 735,83	624 200,00	-51 464,17
SA2	Saldo (2) Geldfluss aus der Investiven Gebarung (33 - 34)							-316 517,57	-367 700,00	51 182,43
SA3	Saldo (3) Nettofinanzierungssaldo (Saldo 1 + Saldo 2)							-864 360,97	-784 600,00	-79 760,97
Finanzierungstätigkeit										
6/164000+346000	Darlehensaufnahme		3514	1 55				116 900,00	116 900,00	
SU 35	Summe Einzahlungen aus der Finanzierungstätigkeit							116 900,00	116 900,00	0,00
1/164000-346000	Tilgung von Bankdarlehen		3614	65				286 357,82	286 300,00	57,82
SU 36	Summe Auszahlungen aus der Finanzierungstätigkeit							286 357,82	286 300,00	57,82
SA4	Saldo (4) Geldfluss aus der Finanzierungstätigkeit (35 - 36)							-169 457,82	-169 400,00	-57,82
SA5	Saldo (5) Geldfluss aus der voranschlagswirksamen Gebarung (Saldo 3 + Saldo 4)							-1 033 818,79	-954 000,00	-79 818,79
164100 Brand- und Katastrophenschutz										
Operative Gebarung										
2/164100+817500	Erträge aus der Auflösung von sonstigen Rückstellungen	2117			23 556,29	10 000,00	13 556,29			
SU 21 / 31	Summe Erträge / Einzahlungen operative Gebarung				23 556,29	10 000,00	13 556,29	0,00	0,00	0,00
1/164100-400100	Bekleidung	2221	3221	23	3 440,08	3 500,00	-59,92	2 543,08	3 500,00	-956,92
1/164100-400300	Geringwertige Wirtschaftsgüter (GWG)	2221	3221	23	128,04	1 000,00	-871,96	128,04	1 000,00	-871,96
1/164100-457000	Druckwerke	2221	3221	23		800,00	-800,00		800,00	-800,00
1/164100-459000	Sonstige Verbrauchsgüter	2221	3221	23	89,92	500,00	-410,08	89,92	500,00	-410,08
1/164100-511000	Bezüge Vertr. Bedienst. Schema II (2211	3211	20	158 788,87	151 800,00	6 988,87	158 788,87	151 800,00	6 988,87
1/164100-582000	DGB.z.Ausgl.Fonds f.Fam.B.Vertr.Bed	2212	3212	20	6 132,69	6 000,00	132,69	6 132,69	6 000,00	132,69
1/164100-582010	DGB BVA Vertragsbedienstete	2212	3212	20	31 155,63	30 400,00	755,63	31 155,63	30 400,00	755,63

		MVAG			Ergebnisrechnung			Finanzierungsrechnung		
		EH	FH	VCQU	RA 2022	VA 2022	RA - VA	RA 2022	VA 2022	RA - VA
1/164100-582100	Abfertigung Neu	2212	3212	20	1 618,50	1 500,00	118,50	1 618,50	1 500,00	118,50
1/164100-591000	Dotierung von Rückstellungen für Abfertigungen	2214				1 000,00	-1 000,00			
1/164100-592000	Dotierung von Rückstellungen für Jubiläumszuwendungen	2214			5 065,96	3 700,00	1 365,96			
1/164100-631000	Telekommunikationsdienste	2222	3222	24	338,25	200,00	138,25	265,34	200,00	65,34
1/164100-680000	Planmäßige Abschreibung	2226			251,11		251,11			
1/164100-724000	Reisegebühren	2225	3225	24		100,00	-100,00		100,00	-100,00
SU 22 / 32	Summe Aufwendungen / Auszahlungen operative Gebarung				207 009,05	200 500,00	6 509,05	200 722,07	195 800,00	4 922,07
SA 0 / SA 1	(0) Nettoergebnis (21 - 22) / (1) Geldfluss operative Gebarung (31 - 32)				-183 452,76	-190 500,00	7 047,24	-200 722,07	-195 800,00	-4 922,07
SU 23	Summe Haushaltsrücklagen				0,00	0,00	0,00	0,00	0,00	0,00
SA00	Nettoergebnis nach Zuw./Entn. Haushaltsrücklagen (Saldo 0 +/- SU23)				-183 452,76	-190 500,00	7 047,24			
Investive Gebarung										
SU 33	Summe Einzahlungen investive Gebarung							0,00	0,00	0,00
1/164100-042000	Amts-, Betriebs- und Geschäftsausstattung		3415	2 41				2 008,90	2 600,00	-591,10
SU 34	Summe Auszahlungen investive Gebarung							2 008,90	2 600,00	-591,10
SA2	Saldo (2) Geldfluss aus der Investiven Gebarung (33 - 34)							-2 008,90	-2 600,00	591,10
SA3	Saldo (3) Nettofinanzierungssaldo (Saldo 1 + Saldo 2)							-202 730,97	-198 400,00	-4 330,97
Finanzierungstätigkeit										
SU 35	Summe Einzahlungen aus der Finanzierungstätigkeit							0,00	0,00	0,00
SU 36	Summe Auszahlungen aus der Finanzierungstätigkeit							0,00	0,00	0,00
SA4	Saldo (4) Geldfluss aus der Finanzierungstätigkeit (35 - 36)							0,00	0,00	0,00
SA5	Saldo (5) Geldfluss aus der voranschlagswirksamen Gebarung (Saldo 3 + Saldo 4)							-202 730,97	-198 400,00	-4 330,97
164200	Neubau Feuerwehr - Übernahme Infrstruktur KG									
Operative Gebarung										
SU 21 / 31	Summe Erträge / Einzahlungen operative Gebarung				0,00	0,00	0,00	0,00	0,00	0,00
SU 22 / 32	Summe Aufwendungen / Auszahlungen operative Gebarung				0,00	0,00	0,00	0,00	0,00	0,00
SA 0 / SA 1	(0) Nettoergebnis (21 - 22) / (1) Geldfluss operative Gebarung (31 - 32)				0,00	0,00	0,00	0,00	0,00	0,00
SU 23	Summe Haushaltsrücklagen				0,00	0,00	0,00	0,00	0,00	0,00
SA00	Nettoergebnis nach Zuw./Entn. Haushaltsrücklagen (Saldo 0 +/- SU23)				0,00	0,00	0,00			
Investive Gebarung										
SU 33	Summe Einzahlungen investive Gebarung							0,00	0,00	0,00
5/164200-010000	Gebäude und Bauten		3413	1 40				1 721 089,75	1 721 100,00	-10,25
SU 34	Summe Auszahlungen investive Gebarung							1 721 089,75	1 721 100,00	-10,25
SA2	Saldo (2) Geldfluss aus der Investiven Gebarung (33 - 34)							-1 721 089,75	-1 721 100,00	10,25
SA3	Saldo (3) Nettofinanzierungssaldo (Saldo 1 + Saldo 2)							-1 721 089,75	-1 721 100,00	10,25

	MVAG	MVAG	VCQU	Ergebnisrechnung			Finanzierungsrechnung				
				EH	FH		RA 2022	VA 2022	RA - VA	RA 2022	VA 2022
Finanzierungstätigkeit											
6/164200+346000					3514	1	55		1 721 089,75	1 721 100,00	-10,25
6/164200+346000											
SU 35									1 721 089,75	1 721 100,00	-10,25
SU 36									0,00	0,00	0,00
SA4									1 721 089,75	1 721 100,00	-10,25
SA5									0,00	0,00	0,00
17 Katastrophendienst											
170 Allgemeine Angelegenheiten											
170000 Allgemeine Angelegenheiten											
Operative Gebarung											
2/170000+808000				2116	3116	16		75 307,32	10 000,00	65 307,32	75 307,32
2/170000+861000				2121	3121	15		5 392,81		5 392,81	5 392,81
SU 21 / 31								80 700,13	10 000,00	70 700,13	80 700,13
1/170000-728000				2225	3225	24		60 078,73	60 000,00	78,73	60 078,74
SU 22 / 32								60 078,73	60 000,00	78,73	60 078,74
SA 0 / SA 1								20 621,40	-50 000,00	70 621,40	20 621,39
SU 23								0,00	0,00	0,00	0,00
SA00								20 621,40	-50 000,00	70 621,40	
Investive Gebarung											
SU 33									0,00	0,00	0,00
SU 34									0,00	0,00	0,00
SA2									0,00	0,00	0,00
SA3									20 621,39	-50 000,00	70 621,39
Finanzierungstätigkeit											
SU 35									0,00	0,00	0,00
SU 36									0,00	0,00	0,00
SA4									0,00	0,00	0,00
SA5									20 621,39	-50 000,00	70 621,39
18 Landesverteidigung											
180 Zivilschutz											
180000 Zivilschutz											
Operative Gebarung											
SU 21 / 31								0,00	0,00	0,00	0,00

		MVAG MVAG VCQU			Ergebnisrechnung			Finanzierungsrechnung		
		EH	FH		RA 2022	VA 2022	RA - VA	RA 2022	VA 2022	RA - VA
1/180000-680000	Planmäßige Abschreibung	2226			13 253,92	5 400,00	7 853,92			
1/180000-726000	Mitgliedsbeiträge	2225	3225	24	1 955,10	2 000,00	-44,90	1 955,10	2 000,00	-44,90
1/180000-728000	Zivilschutzmaßnahmen	2225	3225	24	1 569,60	15 000,00	-13 430,40	1 569,60	15 000,00	-13 430,40
1/180000-768000	Zuwendungen f. Sicherheitsmaßnahmen	2234	3234	27	3 947,00	10 000,00	-6 053,00	3 947,00	10 000,00	-6 053,00
SU 22 / 32	Summe Aufwendungen / Auszahlungen operative Gebarung				20 725,62	32 400,00	-11 674,38	7 471,70	27 000,00	-19 528,30
SA 0 / SA 1	(0) Nettoergebnis (21 - 22) / (1) Geldfluss operative Gebarung (31 - 32)				-20 725,62	-32 400,00	11 674,38	-7 471,70	-27 000,00	19 528,30
SU 23	Summe Haushaltsrücklagen				0,00	0,00	0,00	0,00	0,00	0,00
SA00	Nettoergebnis nach Zuw./Entn. Haushaltsrücklagen (Saldo 0 +/- SU23)				-20 725,62	-32 400,00	11 674,38			
Investive Gebarung										
SU 33	Summe Einzahlungen investive Gebarung							0,00	0,00	0,00
1/180000-020000	Ankauf von Maschinen u. maschinelle Anlagen		3414	2 41				2 494,80	6 500,00	-4 005,20
1/180000-042000	Amts-, Betriebs- und Geschäftsausstattung		3415	2 41				83 564,31	119 100,00	-35 535,69
SU 34	Summe Auszahlungen investive Gebarung							86 059,11	125 600,00	-39 540,89
SA2	Saldo (2) Geldfluss aus der Investiven Gebarung (33 - 34)							-86 059,11	-125 600,00	39 540,89
SA3	Saldo (3) Nettofinanzierungssaldo (Saldo 1 + Saldo 2)							-93 530,81	-152 600,00	59 069,19
Finanzierungstätigkeit										
SU 35	Summe Einzahlungen aus der Finanzierungstätigkeit							0,00	0,00	0,00
SU 36	Summe Auszahlungen aus der Finanzierungstätigkeit							0,00	0,00	0,00
SA4	Saldo (4) Geldfluss aus der Finanzierungstätigkeit (35 - 36)							0,00	0,00	0,00
SA5	Saldo (5) Geldfluss aus der voranschlagswirksamen Gebarung (Saldo 3 + Saldo 4)							-93 530,81	-152 600,00	59 069,19
189	Sonstige Einrichtungen und Maßnahmen									
189000	Sonstige Einrichtungen u. Maßnahmen									
Operative Gebarung										
SU 21 / 31	Summe Erträge / Einzahlungen operative Gebarung				0,00	0,00	0,00	0,00	0,00	0,00
1/189000-768000	Musterungskosten	2234	3234	27	2 990,00	4 000,00	-1 010,00	2 990,00	4 000,00	-1 010,00
SU 22 / 32	Summe Aufwendungen / Auszahlungen operative Gebarung				2 990,00	4 000,00	-1 010,00	2 990,00	4 000,00	-1 010,00
SA 0 / SA 1	(0) Nettoergebnis (21 - 22) / (1) Geldfluss operative Gebarung (31 - 32)				-2 990,00	-4 000,00	1 010,00	-2 990,00	-4 000,00	1 010,00
SU 23	Summe Haushaltsrücklagen				0,00	0,00	0,00	0,00	0,00	0,00
SA00	Nettoergebnis nach Zuw./Entn. Haushaltsrücklagen (Saldo 0 +/- SU23)				-2 990,00	-4 000,00	1 010,00			
Investive Gebarung										
SU 33	Summe Einzahlungen investive Gebarung							0,00	0,00	0,00
SU 34	Summe Auszahlungen investive Gebarung							0,00	0,00	0,00
SA2	Saldo (2) Geldfluss aus der Investiven Gebarung (33 - 34)							0,00	0,00	0,00
SA3	Saldo (3) Nettofinanzierungssaldo (Saldo 1 + Saldo 2)							-2 990,00	-4 000,00	1 010,00

	MVAG MVAG VCQU		Ergebnisrechnung			Finanzierungsrechnung		
	EH	FH	RA 2022	VA 2022	RA - VA	RA 2022	VA 2022	RA - VA
Finanzierungstätigkeit								
SU 35		Summe Einzahlungen aus der Finanzierungstätigkeit				0,00	0,00	0,00
SU 36		Summe Auszahlungen aus der Finanzierungstätigkeit				0,00	0,00	0,00
SA4		Saldo (4) Geldfluss aus der Finanzierungstätigkeit (35 – 36)				0,00	0,00	0,00
SA5		Saldo (5) Geldfluss aus der voranschlagswirksamen Gebarung (Saldo 3 + Saldo 4)				-2 990,00	-4 000,00	1 010,00

		MVAG	MVAG	VCQU	Ergebnisrechnung			Finanzierungsrechnung		
		EH	FH		RA 2022	VA 2022	RA - VA	RA 2022	VA 2022	RA - VA
2 Unterricht, Erziehung, Sport und Wissenschaft										
21	Allgemeinbildender Unterricht									
211	Volksschulen									
211000	Volksschule									
Operative Gebarung										
2/211000+811000	Ersätze Turnsaalbenützung (20% voll)	2115	3115	14		1 600,00	-1 600,00		1 600,00	-1 600,00
2/211000+813000	Erträge aus der Auflösung von Investitionszuschüssen (Kapitaltransfers)	2127			427 280,92		427 280,92			
2/211000+816000	Ersatz Frühbetreuung	2114	3114	13	8 255,88	7 300,00	955,88	8 469,58	7 300,00	1 169,58
2/211000+817500	Erträge aus der Auflösung von sonstigen Rückstellungen	2117			5 586,17	18 400,00	-12 813,83			
2/211000+829000	Erträge aus Versicherungsleistungen	2116	3116	18	211,85		211,85	211,85		211,85
2/211000+861000	Annuitätenzuschuss Löwengang	2121	3121	15	5 921,77	5 900,00	21,77	5 921,77	5 900,00	21,77
2/211000+861010	Annuitätenzuschuss Zubau Volksschule	2121	3121	15	58 486,75	58 500,00	-13,25	58 486,75	58 500,00	-13,25
2/211000+861020	Annuitätenzuschuss Ausbau Volksschule	2121	3121	15	12 290,14	12 300,00	-9,86	12 290,14	12 300,00	-9,86
2/211000+891000	Sonstige Wertaufholungen / Bestandsvermehrungen am kurzfristigen und langfristigen Vermögen	2117			1 648 496,31		1 648 496,31			
SU 21 / 31	Summe Erträge / Einzahlungen operative Gebarung				2 166 529,79	104 000,00	2 062 529,79	85 380,09	85 600,00	-219,91
1/211000-400300	Geringwertige Wirtschaftsgüter (GWG)	2221	3221	23	2 054,71	2 300,00	-245,29	2 054,71	2 300,00	-245,29
1/211000-400310	GWG Musikklassen	2221	3221	23	796,59	1 500,00	-703,41	796,59	1 500,00	-703,41
1/211000-454000	Reinigungsmittel	2221	3221	23	7 853,90	15 000,00	-7 146,10	7 853,90	15 000,00	-7 146,10
1/211000-456000	Büromaterial	2221	3221	23	6 167,74	6 000,00	167,74	6 167,74	6 000,00	167,74
1/211000-456100	Büromaterial Bläserklasse	2221	3221	23	93,46	200,00	-106,54	93,46	200,00	-106,54
1/211000-457000	Druckwerke	2221	3221	23	680,37	600,00	80,37	680,37	600,00	80,37
1/211000-457100	Noten Musikklassen	2221	3221	23	1 108,95	1 400,00	-291,05	1 193,45	1 400,00	-206,55
1/211000-458000	Mittel zur ärztlichen Betreuung etc	2221	3221	23	74,78	200,00	-125,22	74,78	200,00	-125,22
1/211000-459000	Sonstige Verbrauchsgüter	2221	3221	23	4 319,30	1 800,00	2 519,30	4 319,30	1 800,00	2 519,30
1/211000-459100	Sonstige Verbrauchsgüter Bläserklasse	2221	3221	23	37,13	200,00	-162,87	37,13	200,00	-162,87
1/211000-510000	Bezüge verr. Bedienst. Schema I (Ann.)	2211	3211	20	19 314,34	20 500,00	-1 185,66	19 314,34	20 500,00	-1 185,66
1/211000-511000	Bezüge Vertr. Bedienst. Schema II (Arb.)	2211	3211	20	177 791,66	242 400,00	-64 608,34	177 791,66	242 400,00	-64 608,34
1/211000-582000	DGB.z.Ausgleichsfonds f.Fam.B.VB	2212	3212	20	7 703,20	10 500,00	-2 796,80	7 703,20	10 500,00	-2 796,80
1/211000-582010	DGB BVA Vertragsbedienstete	2212	3212	20	18 704,99	32 500,00	-13 795,01	18 704,99	32 500,00	-13 795,01
1/211000-582100	Abfertigung Neu	2212	3212	20	1 266,42	2 700,00	-1 433,58	1 266,42	2 700,00	-1 433,58
1/211000-582200	DGB Sozialversicherung VB	2212	3212	20	21 693,84	21 300,00	393,84	21 693,84	21 300,00	393,84
1/211000-591000	Dotierung von Rückstellungen für Abfertigungen	2214			3 086,25	2 200,00	886,25			

	MVAG	MVAG	VCQU	Ergebnisrechnung			Finanzierungsrechnung			
				EH	FH		RA 2022	VA 2022	RA - VA	
1/211000-592000	Dotierung von Rückstellungen für Jubiläumswendungen	2214			3 365,87	6 200,00	-2 834,13			
1/211000-600000	Energiebezüge Strom	2222	3222	24	18 128,80	18 700,00	-571,20	18 128,80	18 700,00	-571,20
1/211000-600300	Beheizung	2222	3222	24	6 626,05	48 000,00	-41 373,95	2 696,31	48 000,00	-45 303,69
1/211000-613000	Instandhaltung Außenanlagen	2224	3224	24	9 454,70	4 500,00	4 954,70	9 454,70	4 500,00	4 954,70
1/211000-614000	Instandhaltung Gebäude	2224	3224	24	41 470,20	58 400,00	-16 929,80	38 503,80	58 400,00	-19 896,20
1/211000-618000	Instandhaltung von sonst. Anlagen	2224	3224	24	3,25	7 000,00	-6 996,75	3,25	7 000,00	-6 996,75
1/211000-618100	Instandhaltung Instrumente	2224	3224	24	1 730,43	3 000,00	-1 269,57	1 730,43	3 000,00	-1 269,57
1/211000-619000	Instandhaltung Turnsäle (20%)	2224	3224	24	7 618,71	14 600,00	-6 981,29	5 604,87	14 600,00	-8 995,13
1/211000-630000	Portogebühren	2222	3222	24	398,32	500,00	-101,68	398,32	500,00	-101,68
1/211000-631000	Telekommunikationsdienste	2222	3222	24	3 604,50	3 000,00	604,50	3 214,92	3 000,00	214,92
1/211000-650000	Kreditzinsen	2241	3241	25	8 678,32	8 500,00	178,32	8 678,32	8 500,00	178,32
1/211000-670000	Versicherungen	2222	3222	24	7 978,33	7 800,00	178,33	7 978,33	7 800,00	178,33
1/211000-680000	Planmäßige Abschreibung	2226			180 610,42	177 100,00	3 510,42			
1/211000-700000	Mieten und Betriebskostenersätze	2223	3223	24	92 927,63		92 927,63	92 927,63		92 927,63
1/211000-710000	Öffentliche Abgaben	2225	3225	24	12 785,21	13 400,00	-614,79	12 785,21	13 400,00	-614,79
1/211000-724000	Reisegebühren	2225	3225	24	22,52	100,00	-77,48	22,52	100,00	-77,48
1/211000-725000	Lehrer- und Schülerbücher	2225	3225	24	699,04	1 000,00	-300,96	699,04	1 000,00	-300,96
1/211000-728000	Unterrichtsfilmbeitrag	2225	3225	24	1 893,42	1 900,00	-6,58	1 893,42	1 900,00	-6,58
1/211000-728200	Schulische Veranstaltungen	2225	3225	24	3 337,74	8 000,00	-4 662,26	4 381,74	8 000,00	-3 618,26
1/211000-728500	Reinigung	2225	3225	24	8 613,60	7 400,00	1 213,60	8 613,60	7 400,00	1 213,60
1/211000-729000	Sonstige Ausgaben	2225	3225	24	26 644,70	32 000,00	-5 355,30	23 509,50	32 000,00	-8 490,50
1/211000-768000	Beistellung von Unterrichtsmaterial	2234	3234	27	11 493,15	11 000,00	493,15	11 493,15	11 000,00	493,15
SU 22 / 32	Summe Aufwendungen / Auszahlungen operative Gebarung				720 832,54	793 400,00	-72 567,46	522 463,74	607 900,00	-85 436,26
SA 0 / SA 1	(0) Nettoergebnis (21 - 22) / (1) Geldfluss operative Gebarung (31 - 32)				1 445 697,25	-689 400,00	2 135 097,25	-437 083,65	-522 300,00	85 216,35
SU 23	Summe Haushaltsrücklagen				0,00	0,00	0,00	0,00	0,00	0,00
SA00	Nettoergebnis nach Zuw./Entn. Haushaltsrücklagen (Saldo 0 +/- SU23)				1 445 697,25	-689 400,00	2 135 097,25			
Investive Gebarung										
SU 33	Summe Einzahlungen investive Gebarung							0,00	0,00	0,00
1/211000-010000	Gebäude		3413	2 40					108 000,00	-108 000,00
1/211000-042000	Amts-,Betriebs-u.Geschäftsausstattung		3415	2 41				55 282,75	58 500,00	-3 217,25
1/211000-042100	Amts-,Betriebs-u.Geschäftsausstattung Musikklassen		3415	2 41					32 600,00	-32 600,00
SU 34	Summe Auszahlungen investive Gebarung							55 282,75	199 100,00	-143 817,25
SA2	Saldo (2) Geldfluss aus der Investiven Gebarung (33 - 34)							-55 282,75	-199 100,00	143 817,25
SA3	Saldo (3) Nettofinanzierungssaldo (Saldo 1 + Saldo 2)							-492 366,40	-721 400,00	229 033,60
Finanzierungstätigkeit										
SU 35	Summe Einzahlungen aus der Finanzierungstätigkeit							0,00	0,00	0,00

		MVAG			Ergebnisrechnung			Finanzierungsrechnung		
		MVAG EH	MVAG FH	VCQU	RA 2022	VA 2022	RA - VA	RA 2022	VA 2022	RA - VA
1/211000-346000	Tilgung Bankdarlehen		3614	65				195 508,30	195 500,00	8,30
SU 36	Summe Auszahlungen aus der Finanzierungstätigkeit							195 508,30	195 500,00	8,30
SA4	Saldo (4) Geldfluss aus der Finanzierungstätigkeit (35 – 36)							-195 508,30	-195 500,00	-8,30
SA5	Saldo (5) Geldfluss aus der voranschlagswirksamen Gebarung (Saldo 3 + Saldo 4)							-687 874,70	-916 900,00	229 025,30
211010	Ganztagsschule									
Operative Gebarung										
2/211010+810000	Elternbeiträge für Essen	2114	3114	13	41 687,15	43 600,00	-1 912,85	43 054,95	43 600,00	-545,05
2/211010+810020	Elternbeiträge f. Erziehung u. Betreuung	2114	3114	13	57 900,00	59 300,00	-1 400,00	60 193,44	59 300,00	893,44
2/211010+829100	Sonstige Erträge Corona-Krise	2116	3116	18	1 750,00	1 800,00	-50,00	1 750,00	1 800,00	-50,00
2/211010+861000	Transferzahlung Personal	2121	3121	15	36 000,00	36 000,00		36 000,00	36 000,00	
2/211010+863000	Förderung AMS	2121	3121	15	2 575,08		2 575,08	2 575,08		2 575,08
SU 21 / 31	Summe Erträge / Einzahlungen operative Gebarung				139 912,23	140 700,00	-787,77	143 573,47	140 700,00	2 873,47
1/211010-400300	Geringwertige Wirtschaftsgüter (GWG)	2221	3221	23	3 512,18	1 500,00	2 012,18	3 512,18	1 500,00	2 012,18
1/211010-459000	Sonstige Verbrauchsgüter	2221	3221	23	157,58	400,00	-242,42	157,58	400,00	-242,42
1/211010-510000	Bezüge Vertr. Bedienst. Schema I (Ann)	2211	3211	20	119 296,90	108 900,00	10 396,90	119 296,90	108 900,00	10 396,90
1/211010-511000	Bezüge Vertr. Bedienst. Schema II (2211	3211	20	11 720,96	36 000,00	-24 279,04	11 720,96	36 000,00	-24 279,04
1/211010-582000	DGB.z.Ausgl.Fonds f.Fam.B.Vertr.Bed	2212	3212	20	5 019,67	5 800,00	-780,33	5 019,67	5 800,00	-780,33
1/211010-582010	DGB BVA Vertragsbedienstete	2212	3212	20	25 636,98	29 000,00	-3 363,02	25 636,98	29 000,00	-3 363,02
1/211010-582100	Abfertigung Neu	2212	3212	20	1 887,80	2 400,00	-512,20	1 887,80	2 400,00	-512,20
1/211010-592000	Dotierung von Rückstellungen für Jubiläumszuwendungen	2214			3 506,35	2 100,00	1 406,35			
1/211010-728000	Vergütung an Küche	2225	3225	24	74 620,98	69 200,00	5 420,98	74 620,98	69 200,00	5 420,98
1/211010-751000	Transferzahlung Personal	2231	3231	26	7 448,21	15 000,00	-7 551,79	7 448,21	15 000,00	-7 551,79
SU 22 / 32	Summe Aufwendungen / Auszahlungen operative Gebarung				252 807,61	270 300,00	-17 492,39	249 301,26	268 200,00	-18 898,74
SA 0 / SA 1	(0) Nettoergebnis (21 - 22) / (1) Geldfluss operative Gebarung (31 – 32)				-112 895,38	-129 600,00	16 704,62	-105 727,79	-127 500,00	21 772,21
SU 23	Summe Haushaltsrücklagen				0,00	0,00	0,00	0,00	0,00	0,00
SA00	Nettoergebnis nach Zuw./Entn. Haushaltsrücklagen (Saldo 0 +/- SU23)				-112 895,38	-129 600,00	16 704,62			
Investive Gebarung										
SU 33	Summe Einzahlungen investive Gebarung							0,00	0,00	0,00
SU 34	Summe Auszahlungen investive Gebarung							0,00	0,00	0,00
SA2	Saldo (2) Geldfluss aus der Investiven Gebarung (33 – 34)							0,00	0,00	0,00
SA3	Saldo (3) Nettofinanzierungssaldo (Saldo 1 + Saldo 2)							-105 727,79	-127 500,00	21 772,21
Finanzierungstätigkeit										
SU 35	Summe Einzahlungen aus der Finanzierungstätigkeit							0,00	0,00	0,00
SU 36	Summe Auszahlungen aus der Finanzierungstätigkeit							0,00	0,00	0,00
SA4	Saldo (4) Geldfluss aus der Finanzierungstätigkeit (35 – 36)							0,00	0,00	0,00

		MVAG MVAG VCQU			Ergebnisrechnung			Finanzierungsrechnung		
		EH	FH		RA 2022	VA 2022	RA - VA	RA 2022	VA 2022	RA - VA
SA5	Saldo (5) Geldfluss aus der voranschlagswirksamen Gebarung (Saldo 3 + Saldo 4)							-105 727,79	-127 500,00	21 772,21
211200	Ausbau Volksschule - Übernahme Infrastruktur KG									
	Operative Gebarung									
SU 21 / 31	Summe Erträge / Einzahlungen operative Gebarung				0,00	0,00	0,00	0,00	0,00	0,00
SU 22 / 32	Summe Aufwendungen / Auszahlungen operative Gebarung				0,00	0,00	0,00	0,00	0,00	0,00
SA 0 / SA 1	(0) Nettoergebnis (21 - 22) / (1) Geldfluss operative Gebarung (31 - 32)				0,00	0,00	0,00	0,00	0,00	0,00
SU 23	Summe Haushaltsrücklagen				0,00	0,00	0,00	0,00	0,00	0,00
SA00	Nettoergebnis nach Zuw./Entn. Haushaltsrücklagen (Saldo 0 +/- SU23)				0,00	0,00	0,00			
	Investive Gebarung									
SU 33	Summe Einzahlungen investive Gebarung							0,00	0,00	0,00
5/211200-010000	Gebäude und Bauten		3413	1 40				1 300 636,18	1 300 600,00	36,18
SU 34	Summe Auszahlungen investive Gebarung							1 300 636,18	1 300 600,00	36,18
SA2	Saldo (2) Geldfluss aus der Investiven Gebarung (33 - 34)							-1 300 636,18	-1 300 600,00	-36,18
SA3	Saldo (3) Nettofinanzierungssaldo (Saldo 1 + Saldo 2)							-1 300 636,18	-1 300 600,00	-36,18
	Finanzierungstätigkeit									
6/211200+346000	Investitionsdarlehen von Finanzunternehmen		3514	1 55				1 300 636,18	1 300 600,00	36,18
SU 35	Summe Einzahlungen aus der Finanzierungstätigkeit							1 300 636,18	1 300 600,00	36,18
SU 36	Summe Auszahlungen aus der Finanzierungstätigkeit							0,00	0,00	0,00
SA4	Saldo (4) Geldfluss aus der Finanzierungstätigkeit (35 - 36)							1 300 636,18	1 300 600,00	36,18
SA5	Saldo (5) Geldfluss aus der voranschlagswirksamen Gebarung (Saldo 3 + Saldo 4)							0,00	0,00	0,00
212	Hauptschulen									
212000	Mittelschule Mödling									
	Operative Gebarung									
SU 21 / 31	Summe Erträge / Einzahlungen operative Gebarung				0,00	0,00	0,00	0,00	0,00	0,00
1/212000-752000	Beitrag an Schulgemeindeverband	2231	3231	26	294 360,80	294 400,00	-39,20	294 360,80	294 400,00	-39,20
SU 22 / 32	Summe Aufwendungen / Auszahlungen operative Gebarung				294 360,80	294 400,00	-39,20	294 360,80	294 400,00	-39,20
SA 0 / SA 1	(0) Nettoergebnis (21 - 22) / (1) Geldfluss operative Gebarung (31 - 32)				-294 360,80	-294 400,00	39,20	-294 360,80	-294 400,00	39,20
SU 23	Summe Haushaltsrücklagen				0,00	0,00	0,00	0,00	0,00	0,00
SA00	Nettoergebnis nach Zuw./Entn. Haushaltsrücklagen (Saldo 0 +/- SU23)				-294 360,80	-294 400,00	39,20			
	Investive Gebarung									
SU 33	Summe Einzahlungen investive Gebarung							0,00	0,00	0,00
SU 34	Summe Auszahlungen investive Gebarung							0,00	0,00	0,00
SA2	Saldo (2) Geldfluss aus der Investiven Gebarung (33 - 34)							0,00	0,00	0,00
SA3	Saldo (3) Nettofinanzierungssaldo (Saldo 1 + Saldo 2)							-294 360,80	-294 400,00	39,20

		MVAG	MVAG	VCQU	Ergebnisrechnung			Finanzierungsrechnung		
		EH	FH		RA 2022	VA 2022	RA - VA	RA 2022	VA 2022	RA - VA
Finanzierungstätigkeit										
SU 35	Summe Einzahlungen aus der Finanzierungstätigkeit							0,00	0,00	0,00
SU 36	Summe Auszahlungen aus der Finanzierungstätigkeit							0,00	0,00	0,00
SA4	Saldo (4) Geldfluss aus der Finanzierungstätigkeit (35 – 36)							0,00	0,00	0,00
SA5	Saldo (5) Geldfluss aus der voranschlagswirksamen Gebarung (Saldo 3 + Saldo 4)							-294 360,80	-294 400,00	39,20
213	Sonderschulen									
213000	Sonderschulen									
Operative Gebarung										
SU 21 / 31	Summe Erträge / Einzahlungen operative Gebarung				0,00	0,00	0,00	0,00	0,00	0,00
1/213000-752000	Beitrag an Schulgemeindeverband	2231	3231	26	11 790,01	11 800,00	-9,99	11 790,01	11 800,00	-9,99
SU 22 / 32	Summe Aufwendungen / Auszahlungen operative Gebarung				11 790,01	11 800,00	-9,99	11 790,01	11 800,00	-9,99
SA 0 / SA 1	(0) Nettoergebnis (21 - 22) / (1) Geldfluss operative Gebarung (31 – 32)				-11 790,01	-11 800,00	9,99	-11 790,01	-11 800,00	9,99
SU 23	Summe Haushaltsrücklagen				0,00	0,00	0,00	0,00	0,00	0,00
SA00	Nettoergebnis nach Zuw./Entn. Haushaltsrücklagen (Saldo 0 +/- SU23)				-11 790,01	-11 800,00	9,99			
Investive Gebarung										
SU 33	Summe Einzahlungen investive Gebarung							0,00	0,00	0,00
SU 34	Summe Auszahlungen investive Gebarung							0,00	0,00	0,00
SA2	Saldo (2) Geldfluss aus der Investiven Gebarung (33 – 34)							0,00	0,00	0,00
SA3	Saldo (3) Nettofinanzierungssaldo (Saldo 1 + Saldo 2)							-11 790,01	-11 800,00	9,99
Finanzierungstätigkeit										
SU 35	Summe Einzahlungen aus der Finanzierungstätigkeit							0,00	0,00	0,00
SU 36	Summe Auszahlungen aus der Finanzierungstätigkeit							0,00	0,00	0,00
SA4	Saldo (4) Geldfluss aus der Finanzierungstätigkeit (35 – 36)							0,00	0,00	0,00
SA5	Saldo (5) Geldfluss aus der voranschlagswirksamen Gebarung (Saldo 3 + Saldo 4)							-11 790,01	-11 800,00	9,99
214	Polytechnische Schulen									
214000	Schulen der polytechnischen Lehrgän ge									
Operative Gebarung										
SU 21 / 31	Summe Erträge / Einzahlungen operative Gebarung				0,00	0,00	0,00	0,00	0,00	0,00
1/214000-752000	Beitrag an Schulgemeindeverband	2231	3231	26	37 065,55	37 100,00	-34,45	37 065,55	37 100,00	-34,45
SU 22 / 32	Summe Aufwendungen / Auszahlungen operative Gebarung				37 065,55	37 100,00	-34,45	37 065,55	37 100,00	-34,45
SA 0 / SA 1	(0) Nettoergebnis (21 - 22) / (1) Geldfluss operative Gebarung (31 – 32)				-37 065,55	-37 100,00	34,45	-37 065,55	-37 100,00	34,45
SU 23	Summe Haushaltsrücklagen				0,00	0,00	0,00	0,00	0,00	0,00
SA00	Nettoergebnis nach Zuw./Entn. Haushaltsrücklagen (Saldo 0 +/- SU23)				-37 065,55	-37 100,00	34,45			
Investive Gebarung										
SU 33	Summe Einzahlungen investive Gebarung							0,00	0,00	0,00

		MVAG			Ergebnisrechnung			Finanzierungsrechnung		
		EH	FH	VCQU	RA 2022	VA 2022	RA - VA	RA 2022	VA 2022	RA - VA
SU 34	Summe Auszahlungen investive Gebarung							0,00	0,00	0,00
SA2	Saldo (2) Geldfluss aus der Investiven Gebarung (33 – 34)							0,00	0,00	0,00
SA3	Saldo (3) Nettofinanzierungssaldo (Saldo 1 + Saldo 2)							-37 065,55	-37 100,00	34,45
Finanzierungstätigkeit										
SU 35	Summe Einzahlungen aus der Finanzierungstätigkeit							0,00	0,00	0,00
SU 36	Summe Auszahlungen aus der Finanzierungstätigkeit							0,00	0,00	0,00
SA4	Saldo (4) Geldfluss aus der Finanzierungstätigkeit (35 – 36)							0,00	0,00	0,00
SA5	Saldo (5) Geldfluss aus der voranschlagswirksamen Gebarung (Saldo 3 + Saldo 4)							-37 065,55	-37 100,00	34,45
219	Sonstige Einrichtungen und Maßnahmen									
219000	Sonstige Einrichtungen u. Maßnahmen									
Operative Gebarung										
2/219000+863000	Schulerhaltungsbeiträge von Gemeinde	2121	3121	15	482,74		482,74	482,74		482,74
SU 21 / 31	Summe Erträge / Einzahlungen operative Gebarung				482,74	0,00	482,74	482,74	0,00	482,74
1/219000-752000	Schulerhaltungsbeiträge an Gemeinden	2231	3231	26	168 323,91	158 100,00	10 223,91	168 323,91	158 100,00	10 223,91
SU 22 / 32	Summe Aufwendungen / Auszahlungen operative Gebarung				168 323,91	158 100,00	10 223,91	168 323,91	158 100,00	10 223,91
SA 0 / SA 1	(0) Nettoergebnis (21 - 22) / (1) Geldfluss operative Gebarung (31 – 32)				-167 841,17	-158 100,00	-9 741,17	-167 841,17	-158 100,00	-9 741,17
SU 23	Summe Haushaltsrücklagen				0,00	0,00	0,00	0,00	0,00	0,00
SA00	Nettoergebnis nach Zuw./Entn. Haushaltsrücklagen (Saldo 0 +/- SU23)				-167 841,17	-158 100,00	-9 741,17			
Investive Gebarung										
SU 33	Summe Einzahlungen investive Gebarung							0,00	0,00	0,00
SU 34	Summe Auszahlungen investive Gebarung							0,00	0,00	0,00
SA2	Saldo (2) Geldfluss aus der Investiven Gebarung (33 – 34)							0,00	0,00	0,00
SA3	Saldo (3) Nettofinanzierungssaldo (Saldo 1 + Saldo 2)							-167 841,17	-158 100,00	-9 741,17
Finanzierungstätigkeit										
SU 35	Summe Einzahlungen aus der Finanzierungstätigkeit							0,00	0,00	0,00
SU 36	Summe Auszahlungen aus der Finanzierungstätigkeit							0,00	0,00	0,00
SA4	Saldo (4) Geldfluss aus der Finanzierungstätigkeit (35 – 36)							0,00	0,00	0,00
SA5	Saldo (5) Geldfluss aus der voranschlagswirksamen Gebarung (Saldo 3 + Saldo 4)							-167 841,17	-158 100,00	-9 741,17
22	Berufsbildender Unterricht; Anstalten der Lehrer- und Erzieherbildung									
220	Berufsbildende Pflichtschulen									
220000	Berufsbildende Pflichtschulen									
Operative Gebarung										
SU 21 / 31	Summe Erträge / Einzahlungen operative Gebarung				0,00	0,00	0,00	0,00	0,00	0,00
1/220000-751000	Berufsschulerhaltungsbeiträge	2231	3231	26	265 473,23	266 000,00	-526,77	265 473,23	266 000,00	-526,77
SU 22 / 32	Summe Aufwendungen / Auszahlungen operative Gebarung				265 473,23	266 000,00	-526,77	265 473,23	266 000,00	-526,77

	MVAG	MVAG	VCQU	Ergebnisrechnung			Finanzierungsrechnung		
				EH	FH	RA 2022	VA 2022	RA - VA	RA 2022
SA 0 / SA 1	(0) Nettoergebnis (21 - 22) / (1) Geldfluss operative Gebarung (31 – 32)			-265 473,23	-266 000,00	526,77	-265 473,23	-266 000,00	526,77
SU 23	Summe Haushaltsrücklagen			0,00	0,00	0,00	0,00	0,00	0,00
SA00	Nettoergebnis nach Zuw./Entn. Haushaltsrücklagen (Saldo 0 +/- SU23)			-265 473,23	-266 000,00	526,77			
Investive Gebarung									
SU 33	Summe Einzahlungen investive Gebarung						0,00	0,00	0,00
SU 34	Summe Auszahlungen investive Gebarung						0,00	0,00	0,00
SA2	Saldo (2) Geldfluss aus der Investiven Gebarung (33 – 34)						0,00	0,00	0,00
SA3	Saldo (3) Nettofinanzierungssaldo (Saldo 1 + Saldo 2)						-265 473,23	-266 000,00	526,77
Finanzierungstätigkeit									
SU 35	Summe Einzahlungen aus der Finanzierungstätigkeit						0,00	0,00	0,00
SU 36	Summe Auszahlungen aus der Finanzierungstätigkeit						0,00	0,00	0,00
SA4	Saldo (4) Geldfluss aus der Finanzierungstätigkeit (35 – 36)						0,00	0,00	0,00
SA5	Saldo (5) Geldfluss aus der voranschlagswirksamen Gebarung (Saldo 3 + Saldo 4)						-265 473,23	-266 000,00	526,77
23	Förderung des Unterrichts								
232	Schülerbetreuung								
232000	Schülerbetreuung								
Operative Gebarung									
SU 21 / 31	Summe Erträge / Einzahlungen operative Gebarung			0,00	0,00	0,00	0,00	0,00	0,00
1/232000-729000	Sonstige Ausgaben			2225	3225	24	3 840,00	7 200,00	-3 360,00
1/232000-729100	Sprachförderung			2225	3225	24	7 000,00	7 000,00	-7 000,00
SU 22 / 32	Summe Aufwendungen / Auszahlungen operative Gebarung			3 840,00	14 200,00	-10 360,00	3 840,00	14 200,00	-10 360,00
SA 0 / SA 1	(0) Nettoergebnis (21 - 22) / (1) Geldfluss operative Gebarung (31 – 32)			-3 840,00	-14 200,00	10 360,00	-3 840,00	-14 200,00	10 360,00
SU 23	Summe Haushaltsrücklagen			0,00	0,00	0,00	0,00	0,00	0,00
SA00	Nettoergebnis nach Zuw./Entn. Haushaltsrücklagen (Saldo 0 +/- SU23)			-3 840,00	-14 200,00	10 360,00			
Investive Gebarung									
SU 33	Summe Einzahlungen investive Gebarung						0,00	0,00	0,00
SU 34	Summe Auszahlungen investive Gebarung						0,00	0,00	0,00
SA2	Saldo (2) Geldfluss aus der Investiven Gebarung (33 – 34)						0,00	0,00	0,00
SA3	Saldo (3) Nettofinanzierungssaldo (Saldo 1 + Saldo 2)						-3 840,00	-14 200,00	10 360,00
Finanzierungstätigkeit									
SU 35	Summe Einzahlungen aus der Finanzierungstätigkeit						0,00	0,00	0,00
SU 36	Summe Auszahlungen aus der Finanzierungstätigkeit						0,00	0,00	0,00
SA4	Saldo (4) Geldfluss aus der Finanzierungstätigkeit (35 – 36)						0,00	0,00	0,00
SA5	Saldo (5) Geldfluss aus der voranschlagswirksamen Gebarung (Saldo 3 + Saldo 4)						-3 840,00	-14 200,00	10 360,00

		MVAG			Ergebnisrechnung			Finanzierungsrechnung		
		MVAG EH	MVAG FH	VCQU	RA 2022	VA 2022	RA - VA	RA 2022	VA 2022	RA - VA
24	Vorschulische Erziehung									
240	Kindergärten									
240000	Kindergarten Europaplatz									
Operative Gebarung										
2/240000+810000	Elternbeiträge für Essen	2114	3114	13	41 662,57	43 400,00	-1 737,43	42 109,59	43 400,00	-1 290,41
2/240000+810010	Elternbeiträge für Bastelmaterial	2114	3114	13	9 353,56	9 700,00	-346,44	9 572,99	9 700,00	-127,01
2/240000+810020	Elternbeiträge f. Erziehung u. Betreuung	2114	3114	13	42 875,38	42 700,00	175,38	43 759,43	42 700,00	1 059,43
2/240000+813000	Erträge aus der Auflösung von Investitionszuschüssen (Kapitaltransfers)	2127			1 251,16	1 300,00	-48,84			
2/240000+817500	Erträge aus der Auflösung von sonstigen Rückstellungen	2117			23 491,60	22 200,00	1 291,60			
2/240000+829000	Erträge aus Versicherungsleistungen	2116	3116	18	670,94	700,00	-29,06	670,94	700,00	-29,06
2/240000+829100	Sonstige Erträge Corona-Krise	2116	3116	18	2 277,63	2 300,00	-22,37	2 277,63	2 300,00	-22,37
2/240000+861000	Annuitätenzuschuss 2. Bewegungsraum	2121	3121	15	9 365,53	10 600,00	-1 234,47	9 365,53	10 600,00	-1 234,47
2/240000+861010	Zuschuss NÖ Schul-u.KG-Fonds Zubau 5. Gruppe KG-Eu	2121	3121	15	362,70	400,00	-37,30	362,70	400,00	-37,30
2/240000+863000	Förderung AMS	2121	3121	15	20 679,59	15 000,00	5 679,59	20 679,59	15 000,00	5 679,59
SU 21 / 31	Summe Erträge / Einzahlungen operative Gebarung				151 990,66	148 300,00	3 690,66	128 798,40	124 800,00	3 998,40
1/240000-400300	Geringwertige Wirtschaftsgüter (GWG)	2221	3221	23	5 346,04	5 500,00	-153,96	5 346,04	5 500,00	-153,96
1/240000-454000	Reinigungsmittel	2221	3221	23	5 417,23	4 800,00	617,23	5 366,78	4 800,00	566,78
1/240000-456000	Büromaterial	2221	3221	23	497,19	500,00	-2,81	497,19	500,00	-2,81
1/240000-458000	Mittel zur ärztlichen Betreuung etc	2221	3221	23	27,30	200,00	-172,70	27,30	200,00	-172,70
1/240000-459000	Sonstige Verbrauchsgüter u. Bastelmaterial	2221	3221	23	4 866,45	5 000,00	-133,55	4 866,45	5 000,00	-133,55
1/240000-510000	Bezüge vertr. Bedienst. Schema I (Arb.)	2211	3211	20	1 935,09		1 935,09	1 935,09		1 935,09
1/240000-511000	Bezüge Vertr. Bedienst. Schema II (Arb.)	2211	3211	20	349 342,56	349 400,00	-57,44	349 277,56	349 400,00	-122,44
1/240000-582000	DGB.z.Ausgl.Fonds f.Fam.B.Vertr.Bed	2212	3212	20	12 701,69	13 100,00	-398,31	12 701,69	13 100,00	-398,31
1/240000-582010	DGB BVA Vertragsbedienstete	2212	3212	20	43 091,01	44 900,00	-1 808,99	43 091,01	44 900,00	-1 808,99
1/240000-582100	Abfertigung Neu	2212	3212	20	3 060,49	3 300,00	-239,51	3 060,49	3 300,00	-239,51
1/240000-582200	DGB Sozialversicherung VB	2212	3212	20	25 475,03	25 200,00	275,03	25 475,03	25 200,00	275,03
1/240000-591000	Dotierung von Rückstellungen für Abfertigungen	2214			2 148,68	2 000,00	148,68			
1/240000-592000	Dotierung von Rückstellungen für Jubiläumszuwendungen	2214			8 431,11	9 000,00	-568,89			
1/240000-600000	Energiebezüge Strom	2222	3222	24	4 821,99	6 000,00	-1 178,01	4 821,99	6 000,00	-1 178,01
1/240000-600300	Beheizung	2222	3222	24	10 787,21	9 700,00	1 087,21	10 090,65	9 700,00	390,65
1/240000-613000	Instandhaltung Außenanlagen	2224	3224	24	9 167,77	16 500,00	-7 332,23	9 314,77	16 500,00	-7 185,23
1/240000-614000	Instandhaltung Gebäude	2224	3224	24	11 659,68	19 300,00	-7 640,32	8 371,77	19 300,00	-10 928,23

		MVAG			Ergebnisrechnung			Finanzierungsrechnung		
		EH	FH	VCQU	RA 2022	VA 2022	RA - VA	RA 2022	VA 2022	RA - VA
1/240000-618000	Instandhaltung von sonst. Anlagen	2224	3224	24	2 205,82	1 000,00	1 205,82	2 205,82	1 000,00	1 205,82
1/240000-631000	Telekommunikationsdienste	2222	3222	24	1 155,13	1 000,00	155,13	1 205,68	1 000,00	205,68
1/240000-670000	Versicherungen	2222	3222	24	1 832,28	1 900,00	-67,72	1 832,28	1 900,00	-67,72
1/240000-680000	Planmäßige Abschreibung	2226			20 577,33	19 400,00	1 177,33			
1/240000-710000	Öffentliche Abgaben	2225	3225	24	4 592,48	6 000,00	-1 407,52	4 592,48	6 000,00	-1 407,52
1/240000-724000	Reisegebühren	2225	3225	24		100,00	-100,00		100,00	-100,00
1/240000-728000	Vergütung an Küche	2225	3225	24	93 276,22	86 500,00	6 776,22	93 276,22	86 500,00	6 776,22
1/240000-728100	Englischunterricht	2225	3225	24		4 700,00	-4 700,00		4 700,00	-4 700,00
1/240000-728500	Reinigung	2225	3225	24	1 455,00	2 800,00	-1 345,00	1 455,00	2 800,00	-1 345,00
SU 22 / 32	Summe Aufwendungen / Auszahlungen operative Gebarung				623 870,78	637 800,00	-13 929,22	588 811,29	607 400,00	-18 588,71
SA 0 / SA 1	(0) Nettoergebnis (21 - 22) / (1) Geldfluss operative Gebarung (31 - 32)				-471 880,12	-489 500,00	17 619,88	-460 012,89	-482 600,00	22 587,11
SU 23	Summe Haushaltsrücklagen				0,00	0,00	0,00	0,00	0,00	0,00
SA00	Nettoergebnis nach Zuw./Entn. Haushaltsrücklagen (Saldo 0 +/- SU23)				-471 880,12	-489 500,00	17 619,88			
Investive Gebarung										
SU 33	Summe Einzahlungen investive Gebarung							0,00	0,00	0,00
1/240000-006000	Sonstige Grundstückseinrichtungen		3412	2 40				32 250,85	33 700,00	-1 449,15
1/240000-042000	Amts-,Betriebs-u.Geschäftsausstattung		3415	2 41				7 849,53	16 500,00	-8 650,47
SU 34	Summe Auszahlungen investive Gebarung							40 100,38	50 200,00	-10 099,62
SA2	Saldo (2) Geldfluss aus der Investiven Gebarung (33 - 34)							-40 100,38	-50 200,00	10 099,62
SA3	Saldo (3) Nettofinanzierungssaldo (Saldo 1 + Saldo 2)							-500 113,27	-532 800,00	32 686,73
Finanzierungstätigkeit										
SU 35	Summe Einzahlungen aus der Finanzierungstätigkeit							0,00	0,00	0,00
SU 36	Summe Auszahlungen aus der Finanzierungstätigkeit							0,00	0,00	0,00
SA4	Saldo (4) Geldfluss aus der Finanzierungstätigkeit (35 - 36)							0,00	0,00	0,00
SA5	Saldo (5) Geldfluss aus der voranschlagswirksamen Gebarung (Saldo 3 + Saldo 4)							-500 113,27	-532 800,00	32 686,73
240200	Kindergarten Reisenbauerring									
Operative Gebarung										
2/240200+810000	Elternbeiträge für Essen	2114	3114	13	42 712,39	45 300,00	-2 587,61	42 747,11	45 300,00	-2 552,89
2/240200+810010	Elternbeiträge für Bastelmaterial	2114	3114	13	8 350,01	9 000,00	-649,99	8 454,98	9 000,00	-545,02
2/240200+810020	Elternbeiträge f. Erziehung u. Betreuung	2114	3114	13	43 847,91	47 300,00	-3 452,09	44 443,00	47 300,00	-2 857,00
2/240200+817500	Erträge aus der Auflösung von sonstigen Rückstellungen	2117			9 462,34	7 200,00	2 262,34			
2/240200+829100	Sonstige Erträge Corona-Krise	2116	3116	18	2 748,06	2 700,00	48,06	2 748,06	2 700,00	48,06
2/240200+862000	Zusch.NÖ Schul-u.KG-Fonds,Zubau RBR	2121	3121	15	931,39	900,00	31,39	931,39	900,00	31,39
2/240200+863000	Förderung AMS	2121	3121	15	8 210,72	6 400,00	1 810,72	8 210,72	6 400,00	1 810,72
SU 21 / 31	Summe Erträge / Einzahlungen operative Gebarung				116 262,82	118 800,00	-2 537,18	107 535,26	111 600,00	-4 064,74
1/240200-400300	Geringwertige Wirtschaftsgüter (GWG)	2221	3221	23	4 876,81	5 500,00	-623,19	4 876,81	5 500,00	-623,19

		MVAG			Ergebnisrechnung			Finanzierungsrechnung		
		MVAG	MVAG	VCQU	RA 2022	VA 2022	RA - VA	RA 2022	VA 2022	RA - VA
		EH	FH							
1/240200-454000	Reinigungsmittel	2221	3221	23	4 442,02	6 100,00	-1 657,98	4 341,15	6 100,00	-1 758,85
1/240200-456000	Büromaterial	2221	3221	23	299,18	300,00	-0,82	299,18	300,00	-0,82
1/240200-458000	Mittel zur ärztlichen Betreuung etc	2221	3221	23	20,38	200,00	-179,62	20,38	200,00	-179,62
1/240200-459000	Sonstige Verbrauchsgüter u. Bastelmaterial	2221	3221	23	4 773,25	5 000,00	-226,75	4 773,25	5 000,00	-226,75
1/240200-510000	Bezüge vertr. Bedienst. Schema I (Ann.)	2211	3211	20	1 935,04		1 935,04	1 935,04		1 935,04
1/240200-511000	Bezüge Vertr. Bedienst. Schema II (Arb.)	2211	3211	20	305 979,09	325 300,00	-19 320,91	305 914,09	325 300,00	-19 385,91
1/240200-582000	DGB.z.Ausgl.Fonds f.Fam.B.Vertr.Bed	2212	3212	20	11 888,41	12 900,00	-1 011,59	11 888,41	12 900,00	-1 011,59
1/240200-582010	DGB BVA Vertragsbedienstete	2212	3212	20	51 800,46	56 200,00	-4 399,54	51 800,46	56 200,00	-4 399,54
1/240200-582100	Abfertigung Neu	2212	3212	20	2 949,98	3 500,00	-550,02	2 949,98	3 500,00	-550,02
1/240200-582200	DGB Sozialversicherung VB	2212	3212	20	9 478,33	9 400,00	78,33	9 478,33	9 400,00	78,33
1/240200-591000	Dotierung von Rückstellungen für Abfertigungen	2214			2 913,50	2 700,00	213,50			
1/240200-592000	Dotierung von Rückstellungen für Jubiläumswendungen	2214			4 936,01	6 700,00	-1 763,99			
1/240200-600000	Energiebezüge Strom	2222	3222	24	4 860,76	4 900,00	-39,24	6 482,53	4 900,00	1 582,53
1/240200-600300	Beheizung	2222	3222	24	9 593,87	10 500,00	-906,13	9 593,87	10 500,00	-906,13
1/240200-613000	Instandhaltung Außenanlagen	2224	3224	24	15 826,63	17 500,00	-1 673,37	15 826,63	17 500,00	-1 673,37
1/240200-614000	Instandhaltung Gebäude	2224	3224	24	37 286,55	40 000,00	-2 713,45	37 067,25	40 000,00	-2 932,75
1/240200-618000	Instandhaltung von sonst. Anlagen	2224	3224	24	573,31	1 500,00	-926,69	573,31	1 500,00	-926,69
1/240200-631000	Telekommunikationsdienste	2222	3222	24	1 598,93	1 000,00	598,93	2 032,43	1 000,00	1 032,43
1/240200-670000	Versicherungen	2222	3222	24	1 765,57	1 800,00	-34,43	1 765,57	1 800,00	-34,43
1/240200-680000	Planmäßige Abschreibung	2226			51 154,35	49 000,00	2 154,35			
1/240200-710000	Öffentliche Abgaben	2225	3225	24	5 258,46	6 500,00	-1 241,54	5 258,46	6 500,00	-1 241,54
1/240200-724000	Reisegebühren	2225	3225	24		100,00	-100,00		100,00	-100,00
1/240200-728000	Vergütung an Küche	2225	3225	24	93 276,22	86 500,00	6 776,22	93 276,22	86 500,00	6 776,22
1/240200-728100	Englischunterricht	2225	3225	24		4 700,00	-4 700,00		4 700,00	-4 700,00
1/240200-728500	Reinigung	2225	3225	24	1 650,81	1 600,00	50,81	1 650,81	1 600,00	50,81
SU 22 / 32	Summe Aufwendungen / Auszahlungen operative Gebarung				629 137,92	659 400,00	-30 262,08	571 804,16	601 000,00	-29 195,84
SA 0 / SA 1	(0) Nettoergebnis (21 - 22) / (1) Geldfluss operative Gebarung (31 - 32)				-512 875,10	-540 600,00	27 724,90	-464 268,90	-489 400,00	25 131,10
SU 23	Summe Haushaltsrücklagen				0,00	0,00	0,00	0,00	0,00	0,00
SA00	Nettoergebnis nach Zuw./Entn. Haushaltsrücklagen (Saldo 0 +/- SU23)				-512 875,10	-540 600,00	27 724,90			
Investive Gebarung										
SU 33	Summe Einzahlungen investive Gebarung							0,00	0,00	0,00
1/240200-006000	Sonstige Grundstückseinrichtungen		3412	2 40				22 488,48	26 000,00	-3 511,52
1/240200-042000	Amts-,Betriebs-u.Geschäftsausstattung		3415	2 41				7 188,16	12 500,00	-5 311,84
SU 34	Summe Auszahlungen investive Gebarung							29 676,64	38 500,00	-8 823,36
SA2	Saldo (2) Geldfluss aus der Investiven Gebarung (33 - 34)							-29 676,64	-38 500,00	8 823,36
SA3	Saldo (3) Nettofinanzierungssaldo (Saldo 1 + Saldo 2)							-493 945,54	-527 900,00	33 954,46

		MVAG	MVAG	VCQU	Ergebnisrechnung			Finanzierungsrechnung		
		EH	FH		RA 2022	VA 2022	RA - VA	RA 2022	VA 2022	RA - VA
Finanzierungstätigkeit										
SU 35	Summe Einzahlungen aus der Finanzierungstätigkeit							0,00	0,00	0,00
SU 36	Summe Auszahlungen aus der Finanzierungstätigkeit							0,00	0,00	0,00
SA4	Saldo (4) Geldfluss aus der Finanzierungstätigkeit (35 – 36)							0,00	0,00	0,00
SA5	Saldo (5) Geldfluss aus der voranschlagswirksamen Gebarung (Saldo 3 + Saldo 4)							-493 945,54	-527 900,00	33 954,46
240300 Küche (f. KG und Hort)										
Operative Gebarung										
2/240300+817500	Erträge aus der Auflösung von sonstigen Rückstellungen	2117			2 864,11		2 864,11			
2/240300+829000	Vergütungen von Kindergärten, Hort	2116	3116	18	578 312,58	536 200,00	42 112,58	578 312,58	536 200,00	42 112,58
SU 21 / 31	Summe Erträge / Einzahlungen operative Gebarung				581 176,69	536 200,00	44 976,69	578 312,58	536 200,00	42 112,58
1/240300-400300	Geringwertige Wirtschaftsgüter (GWG)	2221	3221	23	688,12	2 000,00	-1 311,88	688,12	2 000,00	-1 311,88
1/240300-430000	Lebensmittel	2221	3221	23	242 132,08	170 000,00	72 132,08	241 570,11	170 000,00	71 570,11
1/240300-452000	Treibstoffe	2221	3221	23	688,35	800,00	-111,65	713,63	800,00	-86,37
1/240300-454000	Reinigungsmittel	2221	3221	23	4 031,93	5 500,00	-1 468,07	4 031,93	5 500,00	-1 468,07
1/240300-456000	Büromaterial	2221	3221	23	441,74	100,00	341,74	441,74	100,00	341,74
1/240300-458000	Mittel zur ärztlichen Betreuung etc	2221	3221	23	5,73	200,00	-194,27	5,73	200,00	-194,27
1/240300-459000	Sonstige Verbrauchsgüter	2221	3221	23	636,83	900,00	-263,17	636,83	900,00	-263,17
1/240300-511000	Bezüge Vertr. Bedienst. Schema II (Arb.)	2211	3211	20	180 451,48	170 100,00	10 351,48	180 451,48	170 100,00	10 351,48
1/240300-582000	DGB.z.Ausgl.Fonds f.Fam.B.Vertr.Bed	2212	3212	20	6 977,97	6 700,00	277,97	6 977,97	6 700,00	277,97
1/240300-582010	DGB BVA Vertragsbedienstete	2212	3212	20	23 819,45	22 900,00	919,45	23 819,45	22 900,00	919,45
1/240300-582100	Abfertigung Neu	2212	3212	20	1 649,03	1 600,00	49,03	1 649,03	1 600,00	49,03
1/240300-582200	DGB Sozialversicherung VB	2212	3212	20	12 415,05	11 800,00	615,05	12 415,05	11 800,00	615,05
1/240300-591000	Dotierung von Rückstellungen für Abfertigungen	2214			4 552,71	2 200,00	2 352,71			
1/240300-592000	Dotierung von Rückstellungen für Jubiläumswendungen	2214			17 235,29	2 500,00	14 735,29			
1/240300-600000	Energiebezüge Strom	2222	3222	24	13 252,87	17 700,00	-4 447,13	12 798,98	17 700,00	-4 901,02
1/240300-600300	Beheizung	2222	3222	24	2 316,09	3 500,00	-1 183,91	2 316,09	3 500,00	-1 183,91
1/240300-614000	Instandhaltung Gebäude	2224	3224	24	10 309,11	10 000,00	309,11	16 833,04	10 000,00	6 833,04
1/240300-617000	Instandhaltung der Fahrzeuge	2224	3224	24	2 172,27	500,00	1 672,27	2 171,19	500,00	1 671,19
1/240300-618000	Instandhaltung von sonst. Anlagen	2224	3224	24	6 388,46	3 300,00	3 088,46	6 496,78	3 300,00	3 196,78
1/240300-631000	Telekommunikationsdienste	2222	3222	24	373,45	500,00	-126,55	354,45	500,00	-145,55
1/240300-650000	Kreditzinsen	2241	3241	25	1 040,48	800,00	240,48	1 040,48	800,00	240,48
1/240300-670000	Versicherungen	2222	3222	24	2 471,18	2 700,00	-228,82	2 471,18	2 700,00	-228,82
1/240300-680000	Planmäßige Abschreibung	2226			27 246,20	24 300,00	2 946,20			
1/240300-710000	Öffentliche Abgaben	2225	3225	24	4 230,17	4 500,00	-269,83	4 230,17	4 500,00	-269,83

		MVAG MVAG VCQU			Ergebnisrechnung			Finanzierungsrechnung		
		EH	FH	VCQU	RA 2022	VA 2022	RA - VA	RA 2022	VA 2022	RA - VA
1/240300-724000	Reisegebühren	2225	3225	24	38,22	100,00	-61,78	38,22	100,00	-61,78
SU 22 / 32	Summe Aufwendungen / Auszahlungen operative Gebarung				565 564,26	465 200,00	100 364,26	522 151,65	436 200,00	85 951,65
SA 0 / SA 1	(0) Nettoergebnis (21 - 22) / (1) Geldfluss operative Gebarung (31 - 32)				15 612,43	71 000,00	-55 387,57	56 160,93	100 000,00	-43 839,07
SU 23	Summe Haushaltsrücklagen				0,00	0,00	0,00	0,00	0,00	0,00
SA00	Nettoergebnis nach Zuw./Entn. Haushaltsrücklagen (Saldo 0 +/- SU23)				15 612,43	71 000,00	-55 387,57			
Investive Gebarung										
SU 33	Summe Einzahlungen investive Gebarung							0,00	0,00	0,00
1/240300-010000	Gebäude und Bauten		3413	2 40				8 021,98	40 000,00	-31 978,02
1/240300-042000	Amts-, Betriebs- u. Geschäftsausstattung		3415	2 41				4 138,95	16 000,00	-11 861,05
SU 34	Summe Auszahlungen investive Gebarung							12 160,93	56 000,00	-43 839,07
SA2	Saldo (2) Geldfluss aus der Investiven Gebarung (33 - 34)							-12 160,93	-56 000,00	43 839,07
SA3	Saldo (3) Nettofinanzierungssaldo (Saldo 1 + Saldo 2)							44 000,00	44 000,00	0,00
Finanzierungstätigkeit										
SU 35	Summe Einzahlungen aus der Finanzierungstätigkeit							0,00	0,00	0,00
1/240300-346000	Tilgung Bankdarlehen		3614	65				44 000,00	44 000,00	
SU 36	Summe Auszahlungen aus der Finanzierungstätigkeit							44 000,00	44 000,00	0,00
SA4	Saldo (4) Geldfluss aus der Finanzierungstätigkeit (35 - 36)							-44 000,00	-44 000,00	0,00
SA5	Saldo (5) Geldfluss aus der voranschlagswirksamen Gebarung (Saldo 3 + Saldo 4)							0,00	0,00	0,00
240500	Kindergarten Anningerpark									
Operative Gebarung										
2/240500+810000	Elternbeiträge	2114	3114	13	44 003,58	43 800,00	203,58	45 734,40	43 800,00	1 934,40
2/240500+810010	Elternbeiträge für Bastelmaterial	2114	3114	13	9 533,07	9 800,00	-266,93	9 984,68	9 800,00	184,68
2/240500+810020	Elternbeiträge f. Erziehung u. Betr	2114	3114	13	47 572,99	40 800,00	6 772,99	48 639,46	40 800,00	7 839,46
2/240500+813000	Erträge aus der Auflösung von Investitionszuschüssen (Kapitaltransfers)	2127			3 100,00	3 100,00				
2/240500+817500	Erträge aus der Auflösung von sonstigen Rückstellungen	2117			3 025,31	800,00	2 225,31			
2/240500+829000	Erträge aus Versicherungsleistung	2116	3116	18	2 024,05		2 024,05	2 024,05		2 024,05
2/240500+829100	Sonstige Erträge Corona-Krise	2116	3116	18	1 995,36	2 000,00	-4,64	1 995,36	2 000,00	-4,64
2/240500+861000	Annuitätenzuschuss KG-Anningerpark	2121	3121	15	36 409,10	36 400,00	9,10	36 409,10	36 400,00	9,10
2/240500+861010	Annuitätenzuschuss Erweiterung KG-Anningerpark	2121	3121	15	11 890,96	12 500,00	-609,04	11 890,96	12 500,00	-609,04
2/240500+861020	Förderung NÖ LR	2121	3121	15	1 500,00		1 500,00	1 500,00		1 500,00
2/240500+863000	Förderung AMS	2121	3121	15	7 274,04	6 600,00	674,04	7 274,04	6 600,00	674,04
SU 21 / 31	Summe Erträge / Einzahlungen operative Gebarung				168 328,46	155 800,00	12 528,46	165 452,05	151 900,00	13 552,05
1/240500-400300	Geringwertige Wirtschaftsgüter (GWG)	2221	3221	23	4 482,26	6 600,00	-2 117,74	4 482,26	6 600,00	-2 117,74
1/240500-454000	Reinigungsmittel	2221	3221	23	5 466,74	6 900,00	-1 433,26	5 466,74	6 900,00	-1 433,26
1/240500-456000	Büromaterial	2221	3221	23	949,23	900,00	49,23	949,23	900,00	49,23

	MVAG	MVAG	VCQU	Ergebnisrechnung			Finanzierungsrechnung			
				EH	FH		RA 2022	VA 2022	RA - VA	RA 2022
1/240500-458000	Mittel zur ärztlichen Betreuung etc	2221	3221	23	25,38	200,00	-174,62	25,38	200,00	-174,62
1/240500-459000	Sonstige Verbrauchsgüter u. Bastelmaterial	2221	3221	23	4 977,59	5 000,00	-22,41	5 005,71	5 000,00	5,71
1/240500-511000	Bezüge Vertr. Bedienst. Schema II (Arb.)	2211	3211	20	324 110,02	313 400,00	10 710,02	324 045,02	313 400,00	10 645,02
1/240500-582000	DGB.z.Ausgl.Fonds f.Fam.B.Vertr.Bed	2212	3212	20	12 507,49	12 300,00	207,49	12 507,49	12 300,00	207,49
1/240500-582010	DGB BVA Vertragsbedienstete	2212	3212	20	56 557,06	55 400,00	1 157,06	56 557,06	55 400,00	1 157,06
1/240500-582100	Abfertigung Neu	2212	3212	20	6 747,54	3 400,00	3 347,54	6 747,54	3 400,00	3 347,54
1/240500-582200	DGB-Sozialversicherung	2212	3212	20	7 747,27	7 700,00	47,27	7 747,27	7 700,00	47,27
1/240500-591000	Dotierung von Rückstellungen für Abfertigungen	2214			1 643,12	1 600,00	43,12			
1/240500-592000	Dotierung von Rückstellungen für Jubiläumswendungen	2214			3 707,57	7 500,00	-3 792,43			
1/240500-600000	Energiebezüge Strom	2222	3222	24	10 402,97	15 600,00	-5 197,03	10 402,97	15 600,00	-5 197,03
1/240500-600300	Beheizung	2222	3222	24	9 715,21	9 200,00	515,21	7 998,20	9 200,00	-1 201,80
1/240500-613000	Instandhaltung Außenanlagen	2224	3224	24	14 781,09	20 600,00	-5 818,91	14 781,09	20 600,00	-5 818,91
1/240500-614000	Instandhaltung Gebäude	2224	3224	24	13 308,25	26 700,00	-13 391,75	13 308,25	26 700,00	-13 391,75
1/240500-618000	Instandhaltung von sonst. Anlagen	2224	3224	24	856,75	900,00	-43,25	856,75	900,00	-43,25
1/240500-631000	Telekommunikationsdienste	2222	3222	24	1 970,78	2 000,00	-29,22	1 975,58	2 000,00	-24,42
1/240500-650000	Kreditzinsen	2241	3241	25	4 865,46	3 700,00	1 165,46	4 865,46	3 700,00	1 165,46
1/240500-670000	Versicherungen	2222	3222	24	2 829,10	2 900,00	-70,90	2 829,10	2 900,00	-70,90
1/240500-680000	Planmäßige Abschreibung	2226			144 114,66	141 000,00	3 114,66			
1/240500-710000	Öffentliche Abgaben	2225	3225	24	6 100,42	8 000,00	-1 899,58	6 100,42	8 000,00	-1 899,58
1/240500-724000	Reisegebühren	2225	3225	24		100,00	-100,00		100,00	-100,00
1/240500-728000	Vergütung an Küche	2225	3225	24	93 276,22	86 500,00	6 776,22	93 276,22	86 500,00	6 776,22
1/240500-728100	Englischunterricht	2225	3225	24	2 437,50	4 700,00	-2 262,50	2 437,50	4 700,00	-2 262,50
1/240500-728500	Reinigung	2225	3225	24	1 552,00	1 600,00	-48,00	1 552,00	1 600,00	-48,00
SU 22 / 32	Summe Aufwendungen / Auszahlungen operative Gebarung				735 131,68	744 400,00	-9 268,32	583 917,24	594 300,00	-10 382,76
SA 0 / SA 1	(0) Nettoergebnis (21 - 22) / (1) Geldfluss operative Gebarung (31 - 32)				-566 803,22	-588 600,00	21 796,78	-418 465,19	-442 400,00	23 934,81
SU 23	Summe Haushaltsrücklagen				0,00	0,00	0,00	0,00	0,00	0,00
SA00	Nettoergebnis nach Zuw./Entn. Haushaltsrücklagen (Saldo 0 +/- SU23)				-566 803,22	-588 600,00	21 796,78			
Investive Gebarung										
SU 33	Summe Einzahlungen investive Gebarung							0,00	0,00	0,00
1/240500-042000	Amts-,Betriebs-u.Geschäftsausstattung		3415	2 41				4 054,28	4 000,00	54,28
SU 34	Summe Auszahlungen investive Gebarung							4 054,28	4 000,00	54,28
SA2	Saldo (2) Geldfluss aus der Investiven Gebarung (33 - 34)							-4 054,28	-4 000,00	-54,28
SA3	Saldo (3) Nettofinanzierungssaldo (Saldo 1 + Saldo 2)							-422 519,47	-446 400,00	23 880,53
Finanzierungstätigkeit										
SU 35	Summe Einzahlungen aus der Finanzierungstätigkeit							0,00	0,00	0,00

		MVAG MVAG VCQU			Ergebnisrechnung			Finanzierungsrechnung		
		EH	FH	VCQU	RA 2022	VA 2022	RA - VA	RA 2022	VA 2022	RA - VA
1/240500-346000	Darlehenstilgung		3614	65				158 475,00	158 500,00	-25,00
SU 36	Summe Auszahlungen aus der Finanzierungstätigkeit							158 475,00	158 500,00	-25,00
SA4	Saldo (4) Geldfluss aus der Finanzierungstätigkeit (35 – 36)							-158 475,00	-158 500,00	25,00
SA5	Saldo (5) Geldfluss aus der voranschlagswirksamen Gebarung (Saldo 3 + Saldo 4)							-580 994,47	-604 900,00	23 905,53
240600	Wichtelhaus									
Operative Gebarung										
2/240600+810000	Elternbeiträge für Essen	2114	3114	13	34 765,39	32 400,00	2 365,39	33 966,34	32 400,00	1 566,34
2/240600+810010	Beschäftigungsbeitrag	2114	3114	13	2 245,50	2 400,00	-154,50	2 202,96	2 400,00	-197,04
2/240600+810020	Elternbeiträge für Betreuung	2114	3114	13	134 849,22	164 400,00	-29 550,78	132 378,67	164 400,00	-32 021,33
2/240600+813000	Erträge aus der Auflösung von Investitionszuschüssen (Kapitaltransfers)	2127			5 300,00	5 300,00				
2/240600+817500	Erträge aus der Auflösung von sonstigen Rückstellungen	2117			16 038,60	7 700,00	8 338,60			
2/240600+829000	Erträge aus Versicherungsleistungen	2116	3116	18	1 296,07		1 296,07	1 296,07		1 296,07
2/240600+829100	Sonstige Erträge Corona-Krise	2116	3116	18	9 051,90	9 100,00	-48,10	9 051,90	9 100,00	-48,10
2/240600+861000	Förderung Land	2121	3121	15	128 404,00	170 000,00	-41 596,00	128 404,00	170 000,00	-41 596,00
2/240600+861010	Annuitätenzuschuss Erweiterung KG-Annigerpark/WiHa	2121	3121	15	11 890,96	12 500,00	-609,04	11 890,96	12 500,00	-609,04
2/240600+863000	Förderung AMS	2121	3121	15	4 494,62	1 600,00	2 894,62	4 494,62	1 600,00	2 894,62
2/240600+891000	Sonstige Wertaufholungen / Bestandsvermehrungen am kurzfristigen und langfristigen Vermögen	2117			265 758,87		265 758,87			
SU 21 / 31	Summe Erträge / Einzahlungen operative Gebarung				614 095,13	405 400,00	208 695,13	323 685,52	392 400,00	-68 714,48
1/240600-400300	Geringwertige Wirtschaftsgüter (GWG)	2221	3221	23	3 522,96	5 500,00	-1 977,04	3 522,96	5 500,00	-1 977,04
1/240600-454000	Reinigungsmittel	2221	3221	23	3 121,47	4 500,00	-1 378,53	3 121,47	4 500,00	-1 378,53
1/240600-456000	Büromaterial	2221	3221	23	133,38	900,00	-766,62	133,38	900,00	-766,62
1/240600-458000	Mittel zur ärztlichen Betreuung etc	2221	3221	23	361,52	200,00	161,52	361,52	200,00	161,52
1/240600-459000	Sonstige Verbrauchsgüter	2221	3221	23	1 683,48	2 000,00	-316,52	1 683,48	2 000,00	-316,52
1/240600-510000	Bezüge verfr. Bedienst. Schema I (Ann)	2211	3211	20	-3 236,81		-3 236,81	-3 236,81		-3 236,81
1/240600-511000	Bezüge Verfr. Bedienst. Schema II (2211	3211	20	384 278,06	346 900,00	37 378,06	384 203,06	346 900,00	37 303,06
1/240600-582000	DGB.z.Ausgl.Fonds f.Fam.B.Vertr.Bed	2212	3212	20	14 746,77	13 600,00	1 146,77	14 746,77	13 600,00	1 146,77
1/240600-582010	DGB BVA Vertragsbedienstete	2212	3212	20	75 403,58	69 400,00	6 003,58	75 403,58	69 400,00	6 003,58
1/240600-582100	Abfertigung Neu	2212	3212	20	5 166,70	4 900,00	266,70	5 166,70	4 900,00	266,70
1/240600-592000	Dotierung von Rückstellungen für Jubiläumswendungen	2214			10 946,91	11 100,00	-153,09			
1/240600-600000	Energiebezüge Strom	2222	3222	24	1 770,26	2 300,00	-529,74	1 770,26	2 300,00	-529,74
1/240600-600300	Beheizung	2222	3222	24	2 374,03	2 800,00	-425,97	2 054,08	2 800,00	-745,92
1/240600-613000	Instandhaltung Außenanlagen	2224	3224	24	3 650,49	8 000,00	-4 349,51	3 650,49	8 000,00	-4 349,51
1/240600-614000	Instandhaltung Gebäude	2224	3224	24	17 862,08	18 000,00	-137,92	18 386,66	18 000,00	386,66

		MVAG			Ergebnisrechnung			Finanzierungsrechnung		
		EH	FH	VCQU	RA 2022	VA 2022	RA - VA	RA 2022	VA 2022	RA - VA
1/240600-618000	Instandhaltung von sonst. Anlagen	2224	3224	24		200,00	-200,00		200,00	-200,00
1/240600-631000	Telekommunikationsdienste	2222	3222	24	797,76	800,00	-2,24	797,76	800,00	-2,24
1/240600-650000	Zinsen für Finanzschulden in Euro	2241	3241	25	1 005,51	1 000,00	5,51	1 005,51	1 000,00	5,51
1/240600-670000	Versicherungen	2222	3222	24	944,63	1 200,00	-255,37	944,63	1 200,00	-255,37
1/240600-680000	Planmäßige Abschreibung	2226			25 429,42	26 500,00	-1 070,58			
1/240600-700000	Mieten und Betriebskostenersätze	2223	3223	24	8 865,47		8 865,47	8 865,47		8 865,47
1/240600-710000	Öffentliche Abgaben	2225	3225	24	3 394,55	3 300,00	94,55	3 394,55	3 300,00	94,55
1/240600-724000	Reisegebühren	2225	3225	24	62,58	100,00	-37,42	62,58	100,00	-37,42
1/240600-728000	Vergütung an Küche	2225	3225	24	37 310,50	34 700,00	2 610,50	37 310,50	34 700,00	2 610,50
1/240600-728500	Reinigung	2225	3225	24	1 262,55	1 100,00	162,55	1 262,55	1 100,00	162,55
SU 22 / 32	Summe Aufwendungen / Auszahlungen operative Gebarung				600 857,85	559 000,00	41 857,85	564 611,15	521 400,00	43 211,15
SA 0 / SA 1	(0) Nettoergebnis (21 - 22) / (1) Geldfluss operative Gebarung (31 - 32)				13 237,28	-153 600,00	166 837,28	-240 925,63	-129 000,00	-111 925,63
SU 23	Summe Haushaltsrücklagen				0,00	0,00	0,00	0,00	0,00	0,00
SA00	Nettoergebnis nach Zuw./Entn. Haushaltsrücklagen (Saldo 0 +/- SU23)				13 237,28	-153 600,00	166 837,28			
Investive Gebarung										
SU 33	Summe Einzahlungen investive Gebarung							0,00	0,00	0,00
1/240600-042000	Amts-, Betriebs-u. Geschäftsausstattung		3415	2 41				4 100,95	8 700,00	-4 599,05
SU 34	Summe Auszahlungen investive Gebarung							4 100,95	8 700,00	-4 599,05
SA2	Saldo (2) Geldfluss aus der Investiven Gebarung (33 - 34)							-4 100,95	-8 700,00	4 599,05
SA3	Saldo (3) Nettofinanzierungssaldo (Saldo 1 + Saldo 2)							-245 026,58	-137 700,00	-107 326,58
Finanzierungstätigkeit										
SU 35	Summe Einzahlungen aus der Finanzierungstätigkeit							0,00	0,00	0,00
1/240600-346000	Investitionsdarlehen von Finanzunternehmen		3614	65				18 625,00	18 600,00	25,00
SU 36	Summe Auszahlungen aus der Finanzierungstätigkeit							18 625,00	18 600,00	25,00
SA4	Saldo (4) Geldfluss aus der Finanzierungstätigkeit (35 - 36)							-18 625,00	-18 600,00	-25,00
SA5	Saldo (5) Geldfluss aus der voranschlagswirksamen Gebarung (Saldo 3 + Saldo 4)							-263 651,58	-156 300,00	-107 351,58
25	Außerschulische Jugendberufshilfe									
250	Schülerhorte									
250000	Hort Europaplatz									
Operative Gebarung										
2/250000+810000	Elternbeiträge für Essen	2114	3114	13	48 620,46	53 600,00	-4 979,54	49 083,43	53 600,00	-4 516,57
2/250000+810010	Elternbeiträge für Bastelmaterial	2114	3114	13	7 944,51	8 500,00	-555,49	8 106,86	8 500,00	-393,14
2/250000+810020	Elternbeiträge f. Erziehung u. Betreuung	2114	3114	13	54 205,70	59 700,00	-5 494,30	55 550,14	59 700,00	-4 149,86
2/250000+816000	Ersatz f. Entlohnung d. Helferinnen	2114	3114	13	34 600,43	30 200,00	4 400,43	34 600,43	30 200,00	4 400,43
2/250000+817500	Erträge aus der Auflösung von sonstigen Rückstellungen	2117			45 424,31	6 900,00	38 524,31			

		MVAG			Ergebnisrechnung			Finanzierungsrechnung		
		MVAG	MVAG	VCQU	RA 2022	VA 2022	RA - VA	RA 2022	VA 2022	RA - VA
		EH	FH							
2/250000+829000	Erträge aus Versicherungsleistungen	2116	3116	18	5 181,00	3 100,00	2 081,00	5 181,00	3 100,00	2 081,00
2/250000+829100	Sonstige Erträge Corona-Krise	2116	3116	18	3 270,47	3 300,00	-29,53	3 270,47	3 300,00	-29,53
2/250000+863000	Förderung AMS	2121	3121	15	16 895,25	18 500,00	-1 604,75	16 895,25	18 500,00	-1 604,75
2/250000+891000	Sonstige Wertaufholungen / Bestandsvermehrungen am kurzfristigen und langfristigen Vermögen	2117			111 658,29		111 658,29			
SU 21 / 31	Summe Erträge / Einzahlungen operative Gebarung				327 800,42	183 800,00	144 000,42	172 687,58	176 900,00	-4 212,42
1/250000-400300	Geringwertige Wirtschaftsgüter (GWG)	2221	3221	23	6 965,53	9 100,00	-2 134,47	6 965,53	9 100,00	-2 134,47
1/250000-454000	Reinigungsmittel	2221	3221	23	3 675,87	5 200,00	-1 524,13	3 675,87	5 200,00	-1 524,13
1/250000-456000	Büromaterial	2221	3221	23	893,44	900,00	-6,56	893,44	900,00	-6,56
1/250000-458000	Mittel zur ärztlichen Betreuung etc	2221	3221	23	161,69	200,00	-38,31	161,69	200,00	-38,31
1/250000-459000	Sonstige Verbrauchsgüter u. Bastelmaterial	2221	3221	23	4 424,21	5 000,00	-575,79	4 424,21	5 000,00	-575,79
1/250000-510000	Bezüge vertr. Bedienst. Schema I (Arb.)	2211	3211	20	255 892,01	281 900,00	-26 007,99	255 892,01	281 900,00	-26 007,99
1/250000-511000	Bezüge Vertr. Bedienst. Schema II (Arb.)	2211	3211	20	288 506,36	279 800,00	8 706,36	288 441,36	279 800,00	8 641,36
1/250000-582000	DGB.z.Ausgl.Fonds f.Fam.B.Vertr.Bed	2212	3212	20	18 646,63	22 200,00	-3 553,37	18 646,63	22 200,00	-3 553,37
1/250000-582010	DGB BVAVertragsbedienstete	2212	3212	20	67 312,36	72 500,00	-5 187,64	67 312,36	72 500,00	-5 187,64
1/250000-582100	Abfertigung Neu	2212	3212	20	4 139,32	4 600,00	-460,68	4 139,32	4 600,00	-460,68
1/250000-582200	DGB Sozialversicherung VB	2212	3212	20	53 097,54	52 200,00	897,54	53 097,54	52 200,00	897,54
1/250000-591000	Dotierung von Rückstellungen für Abfertigungen	2214			10 141,66	12 300,00	-2 158,34			
1/250000-592000	Dotierung von Rückstellungen für Jubiläumszuwendungen	2214			14 430,19	8 500,00	5 930,19			
1/250000-600000	Energiebezüge Strom	2222	3222	24	3 005,80	3 600,00	-594,20	2 862,84	3 600,00	-737,16
1/250000-600300	Beheizung	2222	3222	24	7 817,87	6 600,00	1 217,87	6 228,71	6 600,00	-371,29
1/250000-613000	Instandhaltung Außenanlagen	2224	3224	24	6 224,77	8 000,00	-1 775,23	6 224,77	8 000,00	-1 775,23
1/250000-614000	Instandhaltung Gebäude	2224	3224	24	38 711,19	34 100,00	4 611,19	29 576,96	34 100,00	-4 523,04
1/250000-618000	Instandhaltung von sonst. Anlagen	2224	3224	24	533,50	600,00	-66,50	533,50	600,00	-66,50
1/250000-631000	Telekommunikationsdienste	2222	3222	24	699,68	800,00	-100,32	699,68	800,00	-100,32
1/250000-670000	Versicherungen	2222	3222	24	1 222,35	1 500,00	-277,65	1 222,35	1 500,00	-277,65
1/250000-680000	Planmäßige Abschreibung	2226			17 331,95	18 500,00	-1 168,05			
1/250000-700000	Betriebskostensätze	2223	3223	24	12 519,78		12 519,78	12 519,78		12 519,78
1/250000-710000	Öffentliche Abgaben	2225	3225	24	2 085,60	2 500,00	-414,40	2 085,60	2 500,00	-414,40
1/250000-724000	Reisegebühren	2225	3225	24	364,56	600,00	-235,44	364,56	600,00	-235,44
1/250000-728000	Vergütung an Küche	2225	3225	24	93 276,22	86 400,00	6 876,22	93 276,22	86 400,00	6 876,22
1/250000-728500	Reinigung	2225	3225	24	3 616,63	5 700,00	-2 083,37	3 616,63	5 700,00	-2 083,37
SU 22 / 32	Summe Aufwendungen / Auszahlungen operative Gebarung				915 696,71	923 300,00	-7 603,29	862 861,56	884 000,00	-21 138,44
SA 0 / SA 1	(0) Nettoergebnis (21 - 22) / (1) Geldfluss operative Gebarung (31 - 32)				-587 896,29	-739 500,00	151 603,71	-690 173,98	-707 100,00	16 926,02
SU 23	Summe Haushaltsrücklagen				0,00	0,00	0,00	0,00	0,00	0,00

		MVAG MVAG VCQU			Ergebnisrechnung			Finanzierungsrechnung		
		EH	FH		RA 2022	VA 2022	RA - VA	RA 2022	VA 2022	RA - VA
SA00	Nettoergebnis nach Zuw./Entn. Haushaltsrücklagen (Saldo 0 +/- SU23)				-587 896,29	-739 500,00	151 603,71			
Investive Gebarung										
SU 33	Summe Einzahlungen investive Gebarung							0,00	0,00	0,00
1/250000-006000	Sonstige Grundstückseinrichtungen		3412	2 40				1 661,74	1 800,00	-138,26
1/250000-010000	Gebäude		3413	2 40				2 831,62	3 000,00	-168,38
1/250000-042000	Amts-,Betriebs-u.Geschäftsausstattung		3415	2 41				875,71	13 000,00	-12 124,29
SU 34	Summe Auszahlungen investive Gebarung							5 369,07	17 800,00	-12 430,93
SA2	Saldo (2) Geldfluss aus der Investiven Gebarung (33 – 34)							-5 369,07	-17 800,00	12 430,93
SA3	Saldo (3) Nettofinanzierungssaldo (Saldo 1 + Saldo 2)							-695 543,05	-724 900,00	29 356,95
Finanzierungstätigkeit										
SU 35	Summe Einzahlungen aus der Finanzierungstätigkeit							0,00	0,00	0,00
SU 36	Summe Auszahlungen aus der Finanzierungstätigkeit							0,00	0,00	0,00
SA4	Saldo (4) Geldfluss aus der Finanzierungstätigkeit (35 – 36)							0,00	0,00	0,00
SA5	Saldo (5) Geldfluss aus der voranschlagswirksamen Gebarung (Saldo 3 + Saldo 4)							-695 543,05	-724 900,00	29 356,95
250100	Hort Rathauspark									
Operative Gebarung										
2/250100+810000	Elternbeiträge f.Essen	2114	3114	13	48 791,68	47 700,00	1 091,68	49 624,16	47 700,00	1 924,16
2/250100+810010	Elternbeiträge für Bastelmaterial	2114	3114	13	7 974,87	7 700,00	274,87	8 197,14	7 700,00	497,14
2/250100+810020	Elternbeiträge f. Erziehung u. Betr	2114	3114	13	56 227,66	48 900,00	7 327,66	57 609,83	48 900,00	8 709,83
2/250100+816000	Ersatz f.Entlohnung d.Helferinnen	2114	3114	13	32 122,98	30 500,00	1 622,98	32 122,98	30 500,00	1 622,98
2/250100+817500	Erträge aus der Auflösung von sonstigen Rückstellungen	2117			13 013,07	9 200,00	3 813,07			
2/250100+829000	Erträge aus Versicherungsleistungen	2116	3116	18		500,00	-500,00		500,00	-500,00
2/250100+829100	Sonstige Erträge Corona-Krise	2116	3116	18	2 300,00	2 300,00		2 300,00	2 300,00	
2/250100+863000	Förderung AMS	2121	3121	15	21 153,90	17 600,00	3 553,90	21 153,90	17 600,00	3 553,90
SU 21 / 31	Summe Erträge / Einzahlungen operative Gebarung				181 584,16	164 400,00	17 184,16	171 008,01	155 200,00	15 808,01
1/250100-400300	Geringwertige Wirtschaftsgüter (GWG)	2221	3221	23	6 624,93	7 000,00	-375,07	6 592,53	7 000,00	-407,47
1/250100-454000	Reinigungsmittel	2221	3221	23	5 795,39	5 600,00	195,39	5 795,39	5 600,00	195,39
1/250100-456000	Büromaterial	2221	3221	23	419,96	500,00	-80,04	419,96	500,00	-80,04
1/250100-458000	Mittel zur ärztlichen Betreuung etc	2221	3221	23	51,23	200,00	-148,77	51,23	200,00	-148,77
1/250100-459000	Sonstige Verbrauchsgüter u.Bastelm.	2221	3221	23	3 913,38	5 000,00	-1 086,62	3 913,38	5 000,00	-1 086,62
1/250100-510000	Bezüge veru. Bedienst. Schema I (Ann)	2211	3211	20	191 909,17	180 600,00	11 309,17	191 909,17	180 600,00	11 309,17
1/250100-511000	Bezüge Vertr.Bedienst.Schema II(Arb	2211	3211	20	232 003,37	236 200,00	-4 196,63	231 938,37	236 200,00	-4 261,63
1/250100-582000	DGB.z.Ausgl.Fonds f.Fam.B.Vertr.Bed	2212	3212	20	15 487,46	15 200,00	287,46	15 487,46	15 200,00	287,46
1/250100-582010	DGB BVA Vertragsbedienstete	2212	3212	20	76 300,41	75 500,00	800,41	76 300,41	75 500,00	800,41
1/250100-582100	Abfertigung Neu	2212	3212	20	6 029,00	5 000,00	1 029,00	6 029,00	5 000,00	1 029,00
1/250100-582200	DGB-Sozialversicherung VB	2212	3212	20	3 420,84	3 500,00	-79,16	3 420,84	3 500,00	-79,16

		MVAG			Ergebnisrechnung			Finanzierungsrechnung		
		EH	FH	VCQU	RA 2022	VA 2022	RA - VA	RA 2022	VA 2022	RA - VA
1/250100-592000	Dotierung von Rückstellungen für Jubiläumswendungen	2214			16 400,69	15 300,00	1 100,69			
1/250100-600000	Energiebezüge Strom	2222	3222	24	4 484,12	5 500,00	-1 015,88	4 484,12	5 500,00	-1 015,88
1/250100-600300	Beheizung	2222	3222	24	15 636,63	11 500,00	4 136,63	11 721,12	11 500,00	221,12
1/250100-613000	Instandhaltung Außenanlagen	2224	3224	24	3 196,43	4 000,00	-803,57	3 196,43	4 000,00	-803,57
1/250100-614000	Instandhaltung Gebäude	2224	3224	24	13 099,86	15 000,00	-1 900,14	16 323,50	15 000,00	1 323,50
1/250100-618000	Instandhaltung von sonst. Anlagen	2224	3224	24	4 825,12	5 900,00	-1 074,88	4 825,12	5 900,00	-1 074,88
1/250100-631000	Telekommunikationsdienste	2222	3222	24	1 058,34	1 200,00	-141,66	961,70	1 200,00	-238,30
1/250100-650000	Kreditzinsen	2241	3241	25	884,38	900,00	-15,62	884,38	900,00	-15,62
1/250100-670000	Versicherungen	2222	3222	24	2 032,86	2 100,00	-67,14	2 032,86	2 100,00	-67,14
1/250100-680000	Planmäßige Abschreibung	2226			64 608,76	62 600,00	2 008,76			
1/250100-700000	Miete Telefonanlage	2223	3223	24	1 082,76	1 100,00	-17,24	1 082,76	1 100,00	-17,24
1/250100-710000	Öffentliche Abgaben	2225	3225	24	2 319,43	2 500,00	-180,57	2 319,43	2 500,00	-180,57
1/250100-724000	Reisegebühren	2225	3225	24		100,00	-100,00		100,00	-100,00
1/250100-728000	Vergütung an Küche	2225	3225	24	93 276,22	86 400,00	6 876,22	93 276,22	86 400,00	6 876,22
1/250100-728500	Reinigung	2225	3225	24	1 503,50	1 600,00	-96,50	1 503,50	1 600,00	-96,50
SU 22 / 32	Summe Aufwendungen / Auszahlungen operative Gebarung				766 364,24	750 000,00	16 364,24	684 468,88	672 100,00	12 368,88
SA 0 / SA 1	(0) Nettoergebnis (21 - 22) / (1) Geldfluss operative Gebarung (31 - 32)				-584 780,08	-585 600,00	819,92	-513 460,87	-516 900,00	3 439,13
SU 23	Summe Haushaltsrücklagen				0,00	0,00	0,00	0,00	0,00	0,00
SA00	Nettoergebnis nach Zuw./Entn. Haushaltsrücklagen (Saldo 0 +/- SU23)				-584 780,08	-585 600,00	819,92			
Investive Gebarung										
SU 33	Summe Einzahlungen investive Gebarung							0,00	0,00	0,00
1/250100-006000	Sonstige Grundstückseinrichtungen		3412	2 40					1 500,00	-1 500,00
1/250100-042000	Amts-, Betriebs- u. Geschäftsausstattung		3415	2 41				850,69	13 500,00	-12 649,31
SU 34	Summe Auszahlungen investive Gebarung							850,69	15 000,00	-14 149,31
SA2	Saldo (2) Geldfluss aus der Investiven Gebarung (33 - 34)							-850,69	-15 000,00	14 149,31
SA3	Saldo (3) Nettofinanzierungssaldo (Saldo 1 + Saldo 2)							-514 311,56	-531 900,00	17 588,44
Finanzierungstätigkeit										
SU 35	Summe Einzahlungen aus der Finanzierungstätigkeit							0,00	0,00	0,00
1/250100-346000	Darlehensstilgung		3614	65				75 539,57	75 500,00	39,57
SU 36	Summe Auszahlungen aus der Finanzierungstätigkeit							75 539,57	75 500,00	39,57
SA4	Saldo (4) Geldfluss aus der Finanzierungstätigkeit (35 - 36)							-75 539,57	-75 500,00	-39,57
SA5	Saldo (5) Geldfluss aus der voranschlagswirksamen Gebarung (Saldo 3 + Saldo 4)							-589 851,13	-607 400,00	17 548,87
259	Sonstige Einrichtungen und Maßnahmen									
259000	Kinder- u. Jugendbetreuung									
Operative Gebarung										
2/259000+816000	Kostenbeitrag Schikurs	2114	3114	13	6 354,45	4 300,00	2 054,45	6 354,45	4 300,00	2 054,45

		MVAG MVAG VCQU			Ergebnisrechnung			Finanzierungsrechnung		
		EH	FH		RA 2022	VA 2022	RA - VA	RA 2022	VA 2022	RA - VA
2/259000+816100	Kostenbeitrag Ferienspiel	2114	3114	13	4 122,66	2 300,00	1 822,66	4 122,66	2 300,00	1 822,66
2/259000+816200	Kostenbeitrag Ferialaktion	2114	3114	13	2 418,26	9 000,00	-6 581,74	2 418,26	9 000,00	-6 581,74
SU 21 / 31	Summe Erträge / Einzahlungen operative Gebarung				12 895,37	15 600,00	-2 704,63	12 895,37	15 600,00	-2 704,63
1/259000-670000	Vers.(Schiku.,Feriensp.,Ferialakt.)	2222	3222	24	-27,10	100,00	-127,10	-27,10	100,00	-127,10
1/259000-728000	Umfrage Jugend	2225	3225	24	6 300,00	3 000,00	3 300,00	6 300,00	3 000,00	3 300,00
1/259000-768020	Ferienspiel	2234	3234	27	22 075,12	34 000,00	-11 924,88	22 075,12	34 000,00	-11 924,88
1/259000-768030	Schikurs	2234	3234	27	26 172,00	26 200,00	-28,00	26 172,00	26 200,00	-28,00
1/259000-768040	Ferialaktion	2234	3234	27	43 002,57	75 000,00	-31 997,43	43 002,57	75 000,00	-31 997,43
1/259000-768070	Schulstarhilfe	2234	3234	27	5 323,74	5 300,00	23,74	5 323,74	5 300,00	23,74
SU 22 / 32	Summe Aufwendungen / Auszahlungen operative Gebarung				102 846,33	143 600,00	-40 753,67	102 846,33	143 600,00	-40 753,67
SA 0 / SA 1	(0) Nettoergebnis (21 - 22) / (1) Geldfluss operative Gebarung (31 - 32)				-89 950,96	-128 000,00	38 049,04	-89 950,96	-128 000,00	38 049,04
SU 23	Summe Haushaltsrücklagen				0,00	0,00	0,00	0,00	0,00	0,00
SA00	Nettoergebnis nach Zuw./Entn. Haushaltsrücklagen (Saldo 0 +/- SU23)				-89 950,96	-128 000,00	38 049,04			
Investive Gebarung										
SU 33	Summe Einzahlungen investive Gebarung							0,00	0,00	0,00
SU 34	Summe Auszahlungen investive Gebarung							0,00	0,00	0,00
SA2	Saldo (2) Geldfluss aus der Investiven Gebarung (33 - 34)							0,00	0,00	0,00
SA3	Saldo (3) Nettofinanzierungssaldo (Saldo 1 + Saldo 2)							-89 950,96	-128 000,00	38 049,04
Finanzierungstätigkeit										
SU 35	Summe Einzahlungen aus der Finanzierungstätigkeit							0,00	0,00	0,00
SU 36	Summe Auszahlungen aus der Finanzierungstätigkeit							0,00	0,00	0,00
SA4	Saldo (4) Geldfluss aus der Finanzierungstätigkeit (35 - 36)							0,00	0,00	0,00
SA5	Saldo (5) Geldfluss aus der voranschlagswirksamen Gebarung (Saldo 3 + Saldo 4)							-89 950,96	-128 000,00	38 049,04
259100	Jugendhaus									
Operative Gebarung										
SU 21 / 31	Summe Erträge / Einzahlungen operative Gebarung				0,00	0,00	0,00	0,00	0,00	0,00
1/259100-680000	Planmäßige Abschreibung	2226				1 800,00	-1 800,00			
SU 22 / 32	Summe Aufwendungen / Auszahlungen operative Gebarung				0,00	1 800,00	-1 800,00	0,00	0,00	0,00
SA 0 / SA 1	(0) Nettoergebnis (21 - 22) / (1) Geldfluss operative Gebarung (31 - 32)				0,00	-1 800,00	1 800,00	0,00	0,00	0,00
SU 23	Summe Haushaltsrücklagen				0,00	0,00	0,00	0,00	0,00	0,00
SA00	Nettoergebnis nach Zuw./Entn. Haushaltsrücklagen (Saldo 0 +/- SU23)				0,00	-1 800,00	1 800,00			
Investive Gebarung										
SU 33	Summe Einzahlungen investive Gebarung							0,00	0,00	0,00
SU 34	Summe Auszahlungen investive Gebarung							0,00	0,00	0,00
SA2	Saldo (2) Geldfluss aus der Investiven Gebarung (33 - 34)							0,00	0,00	0,00
SA3	Saldo (3) Nettofinanzierungssaldo (Saldo 1 + Saldo 2)							0,00	0,00	0,00

		MVAG	MVAG	VCQU	Ergebnisrechnung			Finanzierungsrechnung		
		EH	FH		RA 2022	VA 2022	RA - VA	RA 2022	VA 2022	RA - VA
Finanzierungstätigkeit										
SU 35	Summe Einzahlungen aus der Finanzierungstätigkeit							0,00	0,00	0,00
SU 36	Summe Auszahlungen aus der Finanzierungstätigkeit							0,00	0,00	0,00
SA4	Saldo (4) Geldfluss aus der Finanzierungstätigkeit (35 – 36)							0,00	0,00	0,00
SA5	Saldo (5) Geldfluss aus der voranschlagswirksamen Gebarung (Saldo 3 + Saldo 4)							0,00	0,00	0,00
26 Sport und außerschulische Leibeserziehung										
262 Sportplätze										
262000 Stockschützen										
Operative Gebarung										
2/262000+811000	Miet- und Pachtertrag	2115	3115	14		1 000,00	-1 000,00		1 000,00	-1 000,00
6/262000+829910	Sonstige Erträge	2116	3116	1 18	69 543,01	39 000,00	30 543,01	69 543,01	39 000,00	30 543,01
6/262000+871000	Landesförderung Stockschützenplatz	2121	3121	1 33		25 000,00	-25 000,00		25 000,00	-25 000,00
SU 21 / 31	Summe Erträge / Einzahlungen operative Gebarung				69 543,01	65 000,00	4 543,01	69 543,01	65 000,00	4 543,01
1/262000-650000	Zinsen für Finanzschulden in Euro	2241	3241	25		94,25	94,25		94,25	94,25
1/262000-680000	Planmäßige Abschreibung	2226			6 255,17	3 200,00	3 055,17			
SU 22 / 32	Summe Aufwendungen / Auszahlungen operative Gebarung				6 349,42	3 200,00	3 149,42	94,25	0,00	94,25
SA 0 / SA 1	(0) Nettoergebnis (21 - 22) / (1) Geldfluss operative Gebarung (31 – 32)				63 193,59	61 800,00	1 393,59	69 448,76	65 000,00	4 448,76
SU 23	Summe Haushaltsrücklagen				0,00	0,00	0,00	0,00	0,00	0,00
SA00	Nettoergebnis nach Zuw./Entn. Haushaltsrücklagen (Saldo 0 +/- SU23)				63 193,59	61 800,00	1 393,59			
Investive Gebarung										
SU 33	Summe Einzahlungen investive Gebarung							0,00	0,00	0,00
5/262000-006000	Errichtungskosten Stockschützen		3412	1 40				269 543,01	264 000,00	5 543,01
SU 34	Summe Auszahlungen investive Gebarung							269 543,01	264 000,00	5 543,01
SA2	Saldo (2) Geldfluss aus der Investiven Gebarung (33 – 34)							-269 543,01	-264 000,00	-5 543,01
SA3	Saldo (3) Nettofinanzierungssaldo (Saldo 1 + Saldo 2)							-200 094,25	-199 000,00	-1 094,25
Finanzierungstätigkeit										
6/262000+346000	Investitionsdarlehen von Finanzunternehmen		3514	1 55				200 000,00	200 000,00	
SU 35	Summe Einzahlungen aus der Finanzierungstätigkeit							200 000,00	200 000,00	0,00
SU 36	Summe Auszahlungen aus der Finanzierungstätigkeit							0,00	0,00	0,00
SA4	Saldo (4) Geldfluss aus der Finanzierungstätigkeit (35 – 36)							200 000,00	200 000,00	0,00
SA5	Saldo (5) Geldfluss aus der voranschlagswirksamen Gebarung (Saldo 3 + Saldo 4)							-94,25	1 000,00	-1 094,25
262020 Sportplätze										
Operative Gebarung										
6/262020+829910	Sonstige Erträge	2116	3116	1 18	4 842,00	20 000,00	-15 158,00	4 842,00	20 000,00	-15 158,00

		MVAG MVAG VCQU			Ergebnisrechnung			Finanzierungsrechnung		
		EH	FH	VCQU	RA 2022	VA 2022	RA - VA	RA 2022	VA 2022	RA - VA
6/262020+871000	Landesbeitrag Flutlicht	2121	3121	1 33	3 888,00		3 888,00	3 888,00		3 888,00
SU 21 / 31	Summe Erträge / Einzahlungen operative Gebarung				8 730,00	20 000,00	-11 270,00	8 730,00	20 000,00	-11 270,00
1/262020-680000	Planmäßige Abschreibung	2226			436,50	1 000,00	-563,50			
SU 22 / 32	Summe Aufwendungen / Auszahlungen operative Gebarung				436,50	1 000,00	-563,50	0,00	0,00	0,00
SA 0 / SA 1	(0) Nettoergebnis (21 - 22) / (1) Geldfluss operative Gebarung (31 - 32)				8 293,50	19 000,00	-10 706,50	8 730,00	20 000,00	-11 270,00
SU 23	Summe Haushaltsrücklagen				0,00	0,00	0,00	0,00	0,00	0,00
SA00	Nettoergebnis nach Zuw./Entn. Haushaltsrücklagen (Saldo 0 +/- SU23)				8 293,50	19 000,00	-10 706,50			
Investive Gebarung										
SU 33	Summe Einzahlungen investive Gebarung							0,00	0,00	0,00
5/262020-050000	Flutlichtanlagen		3412	1 40				8 730,00	20 000,00	-11 270,00
SU 34	Summe Auszahlungen investive Gebarung							8 730,00	20 000,00	-11 270,00
SA2	Saldo (2) Geldfluss aus der Investiven Gebarung (33 - 34)							-8 730,00	-20 000,00	11 270,00
SA3	Saldo (3) Nettofinanzierungssaldo (Saldo 1 + Saldo 2)							0,00	0,00	0,00
Finanzierungstätigkeit										
SU 35	Summe Einzahlungen aus der Finanzierungstätigkeit							0,00	0,00	0,00
SU 36	Summe Auszahlungen aus der Finanzierungstätigkeit							0,00	0,00	0,00
SA4	Saldo (4) Geldfluss aus der Finanzierungstätigkeit (35 - 36)							0,00	0,00	0,00
SA5	Saldo (5) Geldfluss aus der voranschlagswirksamen Gebarung (Saldo 3 + Saldo 4)							0,00	0,00	0,00
262030	Paddeltennis									
Operative Gebarung										
6/262030+829910	Sonstige Erträge	2116	3116	1 18	169 268,12	161 000,00	8 268,12	169 268,12	161 000,00	8 268,12
SU 21 / 31	Summe Erträge / Einzahlungen operative Gebarung				169 268,12	161 000,00	8 268,12	169 268,12	161 000,00	8 268,12
1/262030-680000	Planmäßige Abschreibung	2226			3 302,42	2 100,00	1 202,42			
SU 22 / 32	Summe Aufwendungen / Auszahlungen operative Gebarung				3 302,42	2 100,00	1 202,42	0,00	0,00	0,00
SA 0 / SA 1	(0) Nettoergebnis (21 - 22) / (1) Geldfluss operative Gebarung (31 - 32)				165 965,70	158 900,00	7 065,70	169 268,12	161 000,00	8 268,12
SU 23	Summe Haushaltsrücklagen				0,00	0,00	0,00	0,00	0,00	0,00
SA00	Nettoergebnis nach Zuw./Entn. Haushaltsrücklagen (Saldo 0 +/- SU23)				165 965,70	158 900,00	7 065,70			
Investive Gebarung										
SU 33	Summe Einzahlungen investive Gebarung							0,00	0,00	0,00
5/262030-006000	Errichtungskosten Paddeltennis		3412	1 40				169 268,12	161 000,00	8 268,12
SU 34	Summe Auszahlungen investive Gebarung							169 268,12	161 000,00	8 268,12
SA2	Saldo (2) Geldfluss aus der Investiven Gebarung (33 - 34)							-169 268,12	-161 000,00	-8 268,12
SA3	Saldo (3) Nettofinanzierungssaldo (Saldo 1 + Saldo 2)							0,00	0,00	0,00
Finanzierungstätigkeit										
SU 35	Summe Einzahlungen aus der Finanzierungstätigkeit							0,00	0,00	0,00
SU 36	Summe Auszahlungen aus der Finanzierungstätigkeit							0,00	0,00	0,00
SA4	Saldo (4) Geldfluss aus der Finanzierungstätigkeit (35 - 36)							0,00	0,00	0,00

		MVAG MVAG VCQU			Ergebnisrechnung			Finanzierungsrechnung		
		EH	FH		RA 2022	VA 2022	RA - VA	RA 2022	VA 2022	RA - VA
SA5	Saldo (5) Geldfluss aus der voranschlagswirksamen Gebarung (Saldo 3 + Saldo 4)							0,00	0,00	0,00
263	Turn- und Sporthallen									
263000	Sportbetrieb Freizeitzentrum									
	Operative Gebarung									
2/263000+811000	Mieten und Betriebskosteners. (20%)	2115	3115	14	92 817,47	80 000,00	12 817,47	92 933,78	80 000,00	12 933,78
2/263000+813000	Erträge aus der Auflösung von Investitionszuschüssen (Kapitaltransfers)	2127			2 428,90	2 400,00	28,90			
2/263000+817500	Erträge aus der Auflösung von sonstigen Rückstellungen	2117			12 685,77		12 685,77			
2/263000+829100	Miete Vereine Sporthalle	2116	3116	18	59 820,00	106 800,00	-46 980,00	45 000,00	106 800,00	-61 800,00
6/263000+829910	Sonstige Erträge	2116	3116	1 18	517 079,07	375 000,00	142 079,07	517 079,07	375 000,00	142 079,07
2/263000+863000	Förderung AMS	2121	3121	15	4 291,17		4 291,17	4 291,17		4 291,17
6/263000+871000	Landesbeitrag	2121	3121	1 33		25 000,00	-25 000,00		25 000,00	-25 000,00
2/263000+891000	Sonstige Wertaufholungen / Bestandsvermehrungen am kurzfristigen und langfristigen Vermögen	2117			512 008,71		512 008,71			
SU 21 / 31	Summe Erträge / Einzahlungen operative Gebarung				1 201 131,09	589 200,00	611 931,09	659 304,02	586 800,00	72 504,02
1/263000-400300	Geringwertige Wirtschaftsgüter (GWG)	2221	3221	23	2 531,28	4 000,00	-1 468,72	2 531,28	4 000,00	-1 468,72
1/263000-454000	Reinigungsmittel	2221	3221	23	5 602,86	7 800,00	-2 197,14	5 602,86	7 800,00	-2 197,14
1/263000-458000	Mittel zur ärztlichen Betreuung etc	2221	3221	23	314,47	200,00	114,47	314,47	200,00	114,47
1/263000-459000	Sonstige Verbrauchsgüter	2221	3221	23	161,08	1 000,00	-838,92	161,08	1 000,00	-838,92
1/263000-511000	Bezüge Vertr. Bedienst. Schema II (Arb.)	2211	3211	20	239 992,78	199 400,00	40 592,78	239 992,78	199 400,00	40 592,78
1/263000-582000	DGB.z.Ausgl.Fonds f.Fam.B.Vertr.Bed	2212	3212	20	8 312,65	7 900,00	412,65	8 312,65	7 900,00	412,65
1/263000-582010	DGB BVA Vertragsbedienstete	2212	3212	20	36 793,27	33 100,00	3 693,27	36 793,27	33 100,00	3 693,27
1/263000-582100	Abfertigung Neu	2212	3212	20	2 287,40	2 300,00	-12,60	2 287,40	2 300,00	-12,60
1/263000-582200	DGB Sozialversicherung VB	2212	3212	20	5 974,09	7 200,00	-1 225,91	5 974,09	7 200,00	-1 225,91
1/263000-591000	Dotierung von Rückstellungen für Abfertigungen	2214				24 400,00	-24 400,00			
1/263000-592000	Dotierung von Rückstellungen für Jubiläumswendungen	2214			2 678,71	29 800,00	-27 121,29			
1/263000-600000	Energiebezüge Strom	2222	3222	24	60 026,74	60 100,00	-73,26	49 078,07	60 100,00	-11 021,93
1/263000-600300	Beheizung	2222	3222	24	4 565,92	30 800,00	-26 234,08	4 565,92	30 800,00	-26 234,08
1/263000-613100	Instandhaltung der Sportanlagen (außen)	2224	3224	24	19 846,17	32 800,00	-12 953,83	19 846,17	32 800,00	-12 953,83
1/263000-614000	Instandhaltung Gebäude	2224	3224	24	38 035,55	32 000,00	6 035,55	27 343,76	32 000,00	-4 656,24
1/263000-614100	Instandhaltung der Sportanlagen (innen)	2224	3224	24	8 226,36	35 500,00	-27 273,64	8 226,36	35 500,00	-27 273,64
1/263000-618000	Instandhaltung von sonst. Anlagen	2224	3224	24	1 770,50	1 500,00	270,50	1 770,50	1 500,00	270,50
1/263000-631000	Telekommunikationsdienste	2222	3222	24	1 602,89	2 300,00	-697,11	1 593,72	2 300,00	-706,28
1/263000-650000	Kreditzinsen	2241	3241	25	8 900,03	6 500,00	2 400,03	8 900,03	6 500,00	2 400,03

		MVAG			Ergebnisrechnung			Finanzierungsrechnung		
		EH	FH	VCQU	RA 2022	VA 2022	RA - VA	RA 2022	VA 2022	RA - VA
1/263000-670000	Versicherungen	2222	3222	24	8 927,75	10 300,00	-1 372,25	8 927,75	10 300,00	-1 372,25
1/263000-680000	Planmäßige Abschreibung	2226			256 473,46	223 700,00	32 773,46			
1/263000-700000	Mieten und Betriebskostenersätze	2223	3223	24	106 503,40		106 503,40	106 503,40		106 503,40
1/263000-710000	Öffentliche Abgaben	2225	3225	24	17 666,60	17 000,00	666,60	17 666,60	17 000,00	666,60
1/263000-710100	Kommunalsteuer Bedienstete	2225	3225	24	13 836,91		13 836,91	13 836,91		13 836,91
1/263000-710400	Vergnügungsabgabe	2225	3225	24	120,00	100,00	20,00	120,00	100,00	20,00
1/263000-724000	Reisegebühren	2225	3225	24	84,00		84,00	84,00		84,00
1/263000-728000	Veranstaltungen	2225	3225	24	22 822,49	20 000,00	2 822,49	22 822,49	20 000,00	2 822,49
1/263000-728500	Reinigung	2225	3225	24	23 056,92	11 700,00	11 356,92	23 216,12	11 700,00	11 516,12
SU 22 / 32	Summe Aufwendungen / Auszahlungen operative Gebarung				897 114,28	801 400,00	95 714,28	616 471,68	523 500,00	92 971,68
SA 0 / SA 1	(0) Nettoergebnis (21 - 22) / (1) Geldfluss operative Gebarung (31 - 32)				304 016,81	-212 200,00	516 216,81	42 832,34	63 300,00	-20 467,66
SU 23	Summe Haushaltsrücklagen				0,00	0,00	0,00	0,00	0,00	0,00
SA00	Nettoergebnis nach Zuw./Entn. Haushaltsrücklagen (Saldo 0 +/- SU23)				304 016,81	-212 200,00	516 216,81			
Investive Gebarung										
SU 33	Summe Einzahlungen investive Gebarung							0,00	0,00	0,00
1/263000-010000	Gebäude und Bauten		3413	40				2 813,93		2 813,93
5/263000-010000	Stufenweise Sanierung Sporthalle		3413	1 40				3 517 079,07	3 400 000,00	117 079,07
1/263000-040000	Fahrzeuge		3414	2 41				1 541,47	2 000,00	-458,53
1/263000-042000	Amts-, Betriebs- u. Geschäftsausstattung		3415	2 41				22 821,97	24 900,00	-2 078,03
SU 34	Summe Auszahlungen investive Gebarung							3 544 256,44	3 426 900,00	117 356,44
SA2	Saldo (2) Geldfluss aus der Investiven Gebarung (33 - 34)							-3 544 256,44	-3 426 900,00	-117 356,44
SA3	Saldo (3) Nettofinanzierungssaldo (Saldo 1 + Saldo 2)							-3 501 424,10	-3 363 600,00	-137 824,10
Finanzierungstätigkeit										
6/263000+346000	Darlehensaufnahme		3514	1 55				3 000 000,00	3 000 000,00	
SU 35	Summe Einzahlungen aus der Finanzierungstätigkeit							3 000 000,00	3 000 000,00	0,00
1/263000-346000	Tilgung von Bankdarlehen		3614	65				124 195,00	124 200,00	-5,00
SU 36	Summe Auszahlungen aus der Finanzierungstätigkeit							124 195,00	124 200,00	-5,00
SA4	Saldo (4) Geldfluss aus der Finanzierungstätigkeit (35 - 36)							2 875 805,00	2 875 800,00	5,00
SA5	Saldo (5) Geldfluss aus der voranschlagswirksamen Gebarung (Saldo 3 + Saldo 4)							-625 619,10	-487 800,00	-137 819,10
263020	Tribünengebäude/Stadion									
Operative Gebarung										
2/263020+811000	Mieten und Betriebskostenersätze	2115	3115	14	4 031,84	2 700,00	1 331,84	4 031,84	2 700,00	1 331,84
2/263020+829200	Erträge aus Versicherungsleistungen	2116	3116	18	3 108,44	2 200,00	908,44	3 108,44	2 200,00	908,44
6/263020+829910	Sonstige Erträge	2116	3116	1 18	28 876,07	120 000,00	-91 123,93	28 876,07	120 000,00	-91 123,93
2/263020+891000	Sonstige Wertaufholungen / Bestandsvermehrungen am kurzfristigen und langfristigen Vermögen	2117			306 572,70		306 572,70			
SU 21 / 31	Summe Erträge / Einzahlungen operative Gebarung				342 589,05	124 900,00	217 689,05	36 016,35	124 900,00	-88 883,65

		MVAG			Ergebnisrechnung			Finanzierungsrechnung		
		EH	FH	VCQU	RA 2022	VA 2022	RA - VA	RA 2022	VA 2022	RA - VA
1/263020-400300	Geringwertige Wirtschaftsgüter (GWG)	2221	3221	23	1 185,70	3 000,00	-1 814,30	1 185,70	3 000,00	-1 814,30
1/263020-454000	Reinigungsmittel	2221	3221	23	2 780,01	4 000,00	-1 219,99	2 771,57	4 000,00	-1 228,43
1/263020-458000	Mittel zur ärztlichen Betreuung etc	2221	3221	23		200,00	-200,00		200,00	-200,00
1/263020-459000	Sonstige Verbrauchsgüter	2221	3221	23	12 408,75	23 500,00	-11 091,25	12 408,75	23 500,00	-11 091,25
1/263020-600000	Energiebezüge Strom	2222	3222	24	13 437,14	11 700,00	1 737,14	11 820,15	11 700,00	120,15
1/263020-600300	Beheizung	2222	3222	24	11 275,69	20 800,00	-9 524,31	5 525,23	20 800,00	-15 274,77
1/263020-613000	Außenanlagen Fußball	2224	3224	24	2 839,59	6 000,00	-3 160,41	2 839,59	6 000,00	-3 160,41
1/263020-614000	Instandhaltung Gebäude	2224	3224	24	29 567,29	25 000,00	4 567,29	14 818,21	25 000,00	-10 181,79
1/263020-618000	Instandhaltung von sonst. Anlagen	2224	3224	24	1 353,63	1 900,00	-546,37	1 353,63	1 900,00	-546,37
1/263020-670000	Versicherung	2222	3222	24	2 524,04	2 500,00	24,04	2 524,04	2 500,00	24,04
1/263020-680000	Planmäßige Abschreibung	2226			15 744,81	21 300,00	-5 555,19			
1/263020-700000	Mieten und Betriebskostenersätze	2223	3223	24	34 440,93		34 440,93	34 440,93		34 440,93
1/263020-710000	Öffentliche Abgaben	2225	3225	24	3 187,98	4 000,00	-812,02	3 187,98	4 000,00	-812,02
1/263020-728500	Reinigung	2225	3225	24	3 120,00	3 100,00	20,00	3 120,00	3 100,00	20,00
SU 22 / 32	Summe Aufwendungen / Auszahlungen operative Gebarung				133 865,56	127 000,00	6 865,56	95 995,78	105 700,00	-9 704,22
SA 0 / SA 1	(0) Nettoergebnis (21 - 22) / (1) Geldfluss operative Gebarung (31 - 32)				208 723,49	-2 100,00	210 823,49	-59 979,43	19 200,00	-79 179,43
SU 23	Summe Haushaltsrücklagen				0,00	0,00	0,00	0,00	0,00	0,00
SA00	Nettoergebnis nach Zuw./Entn. Haushaltsrücklagen (Saldo 0 +/- SU23)				208 723,49	-2 100,00	210 823,49			
Investive Gebarung										
SU 33	Summe Einzahlungen investive Gebarung							0,00	0,00	0,00
5/263020-010000	Notlicht und Brandmeldeanlage		3413	1 40				28 876,07	120 000,00	-91 123,93
1/263020-042000	Amts-, Betriebs- u. Geschäftsausstattung		3415	2 41				5 198,52	35 000,00	-29 801,48
SU 34	Summe Auszahlungen investive Gebarung							34 074,59	155 000,00	-120 925,41
SA2	Saldo (2) Geldfluss aus der Investiven Gebarung (33 - 34)							-34 074,59	-155 000,00	120 925,41
SA3	Saldo (3) Nettofinanzierungssaldo (Saldo 1 + Saldo 2)							-94 054,02	-135 800,00	41 745,98
Finanzierungstätigkeit										
SU 35	Summe Einzahlungen aus der Finanzierungstätigkeit							0,00	0,00	0,00
SU 36	Summe Auszahlungen aus der Finanzierungstätigkeit							0,00	0,00	0,00
SA4	Saldo (4) Geldfluss aus der Finanzierungstätigkeit (35 - 36)							0,00	0,00	0,00
SA5	Saldo (5) Geldfluss aus der voranschlagswirksamen Gebarung (Saldo 3 + Saldo 4)							-94 054,02	-135 800,00	41 745,98
269	Sonstige Einrichtungen und Maßnahmen									
269000	Gesund und Fit									
Operative Gebarung										
SU 21 / 31	Summe Erträge / Einzahlungen operative Gebarung				0,00	0,00	0,00	0,00	0,00	0,00
1/269000-614000	Instandhaltung Gebäude	2224	3224	24		500,00	-500,00		500,00	-500,00
1/269000-680000	Planmäßige Abschreibung	2226			4 215,38	4 200,00	15,38			

		MVAG MVAG VCQU			Ergebnisrechnung			Finanzierungsrechnung		
		EH	FH	VCQU	RA 2022	VA 2022	RA - VA	RA 2022	VA 2022	RA - VA
1/269000-710000	Öffentliche Abgaben	2225	3225	24	662,99	700,00	-37,01	662,99	700,00	-37,01
SU 22 / 32	Summe Aufwendungen / Auszahlungen operative Gebarung				4 878,37	5 400,00	-521,63	662,99	1 200,00	-537,01
SA 0 / SA 1	(0) Nettoergebnis (21 - 22) / (1) Geldfluss operative Gebarung (31 - 32)				-4 878,37	-5 400,00	521,63	-662,99	-1 200,00	537,01
SU 23	Summe Haushaltsrücklagen				0,00	0,00	0,00	0,00	0,00	0,00
SA00	Nettoergebnis nach Zuw./Entn. Haushaltsrücklagen (Saldo 0 +/- SU23)				-4 878,37	-5 400,00	521,63			
Investive Gebarung										
SU 33	Summe Einzahlungen investive Gebarung							0,00	0,00	0,00
SU 34	Summe Auszahlungen investive Gebarung							0,00	0,00	0,00
SA2	Saldo (2) Geldfluss aus der Investiven Gebarung (33 - 34)							0,00	0,00	0,00
SA3	Saldo (3) Nettofinanzierungssaldo (Saldo 1 + Saldo 2)							-662,99	-1 200,00	537,01
Finanzierungstätigkeit										
SU 35	Summe Einzahlungen aus der Finanzierungstätigkeit							0,00	0,00	0,00
SU 36	Summe Auszahlungen aus der Finanzierungstätigkeit							0,00	0,00	0,00
SA4	Saldo (4) Geldfluss aus der Finanzierungstätigkeit (35 - 36)							0,00	0,00	0,00
SA5	Saldo (5) Geldfluss aus der voranschlagswirksamen Gebarung (Saldo 3 + Saldo 4)							-662,99	-1 200,00	537,01
269100	Jugend in Bewegung									
Operative Gebarung										
2/269100+813000	Erträge aus der Auflösung von Investitionszuschüssen (Kapitaltransfers)	2127			2 666,67	2 700,00	-33,33			
SU 21 / 31	Summe Erträge / Einzahlungen operative Gebarung				2 666,67	2 700,00	-33,33	0,00	0,00	0,00
1/269100-613000	Instandhaltung	2224	3224	24	3 651,47	5 500,00	-1 848,53	3 651,47	5 500,00	-1 848,53
1/269100-680000	Planmäßige Abschreibung	2226			12 134,02	12 100,00	34,02			
SU 22 / 32	Summe Aufwendungen / Auszahlungen operative Gebarung				15 785,49	17 600,00	-1 814,51	3 651,47	5 500,00	-1 848,53
SA 0 / SA 1	(0) Nettoergebnis (21 - 22) / (1) Geldfluss operative Gebarung (31 - 32)				-13 118,82	-14 900,00	1 781,18	-3 651,47	-5 500,00	1 848,53
SU 23	Summe Haushaltsrücklagen				0,00	0,00	0,00	0,00	0,00	0,00
SA00	Nettoergebnis nach Zuw./Entn. Haushaltsrücklagen (Saldo 0 +/- SU23)				-13 118,82	-14 900,00	1 781,18			
Investive Gebarung										
SU 33	Summe Einzahlungen investive Gebarung							0,00	0,00	0,00
SU 34	Summe Auszahlungen investive Gebarung							0,00	0,00	0,00
SA2	Saldo (2) Geldfluss aus der Investiven Gebarung (33 - 34)							0,00	0,00	0,00
SA3	Saldo (3) Nettofinanzierungssaldo (Saldo 1 + Saldo 2)							-3 651,47	-5 500,00	1 848,53
Finanzierungstätigkeit										
SU 35	Summe Einzahlungen aus der Finanzierungstätigkeit							0,00	0,00	0,00
SU 36	Summe Auszahlungen aus der Finanzierungstätigkeit							0,00	0,00	0,00
SA4	Saldo (4) Geldfluss aus der Finanzierungstätigkeit (35 - 36)							0,00	0,00	0,00
SA5	Saldo (5) Geldfluss aus der voranschlagswirksamen Gebarung (Saldo 3 + Saldo 4)							-3 651,47	-5 500,00	1 848,53

		MVAG			Ergebnisrechnung			Finanzierungsrechnung		
		EH	FH	VCQU	RA 2022	VA 2022	RA - VA	RA 2022	VA 2022	RA - VA
27	Erwachsenenbildung									
273	Volksbüchereien									
273000	Volksbüchereien									
Operative Gebarung										
2/273000+817500	Erträge aus der Auflösung von sonstigen Rückstellungen	2117			269,13		269,13			
2/273000+871000	Landesbeitrag	2121	3121	33	1 500,00		1 500,00	1 500,00		1 500,00
SU 21 / 31	Summe Erträge / Einzahlungen operative Gebarung				1 769,13	0,00	1 769,13	1 500,00	0,00	1 500,00
1/273000-400300	Geringwertige Wirtschaftsgüter (GWG)	2221	3221	23	772,48	500,00	272,48	772,48	500,00	272,48
1/273000-456000	Büromaterial	2221	3221	23	591,33	700,00	-108,67	591,33	700,00	-108,67
1/273000-457000	Ankauf von Büchern	2221	3221	23	6 443,02	6 500,00	-56,98	6 443,02	6 500,00	-56,98
1/273000-459000	Sonstige Verbrauchsgüter	2221	3221	23	118,87	300,00	-181,13	118,87	300,00	-181,13
1/273000-510000	Bezüge veru. Dienst. Schema 1 (Anq)	2211	3211	20	37 382,30	29 900,00	7 482,30	37 382,30	29 900,00	7 482,30
1/273000-521000	Bezüge Sonst. Bed.	2211	3211	20	743,97		743,97	743,97		743,97
1/273000-582000	DGB.z.Ausgl.Fonds f.Fam.B.Vertr.Bed	2212	3212	20	1 450,38	1 200,00	250,38	1 450,38	1 200,00	250,38
1/273000-582010	DGB BVA Vertragsbedienstete	2212	3212	20	6 910,10	5 300,00	1 610,10	6 910,10	5 300,00	1 610,10
1/273000-582100	Abfertigung Neu	2212	3212	20	543,96	500,00	43,96	543,96	500,00	43,96
1/273000-592000	Dotierung von Rückstellungen für Jubiläumszuwendungen	2214			83,56	200,00	-116,44			
1/273000-618000	Instandhaltung von sonst. Anlagen	2224	3224	24		100,00	-100,00		100,00	-100,00
1/273000-631000	Telekommunikationsdienste	2222	3222	24	72,00	200,00	-128,00	72,00	200,00	-128,00
1/273000-680000	Planmäßige Abschreibung	2226			4 367,49	3 800,00	567,49			
1/273000-724000	Reisegebühren	2225	3225	24		100,00	-100,00		100,00	-100,00
1/273000-728000	Aufwand für Veranstaltungen	2225	3225	24	109,06	1 500,00	-1 390,94	109,06	1 500,00	-1 390,94
SU 22 / 32	Summe Aufwendungen / Auszahlungen operative Gebarung				59 588,52	50 800,00	8 788,52	55 137,47	46 800,00	8 337,47
SA 0 / SA 1	(0) Nettoergebnis (21 - 22) / (1) Geldfluss operative Gebarung (31 - 32)				-57 819,39	-50 800,00	-7 019,39	-53 637,47	-46 800,00	-6 837,47
SU 23	Summe Haushaltsrücklagen				0,00	0,00	0,00	0,00	0,00	0,00
SA00	Nettoergebnis nach Zuw./Entn. Haushaltsrücklagen (Saldo 0 +/- SU23)				-57 819,39	-50 800,00	-7 019,39			
Investive Gebarung										
SU 33	Summe Einzahlungen investive Gebarung							0,00	0,00	0,00
1/273000-010000	Bücherzelle		3413	2 40				5 376,62	2 000,00	3 376,62
1/273000-042000	Amts-,Betriebs-u.Geschäftsausstattung		3415	2 41					3 500,00	-3 500,00
SU 34	Summe Auszahlungen investive Gebarung							5 376,62	5 500,00	-123,38
SA2	Saldo (2) Geldfluss aus der Investiven Gebarung (33 - 34)							-5 376,62	-5 500,00	123,38
SA3	Saldo (3) Nettofinanzierungssaldo (Saldo 1 + Saldo 2)							-59 014,09	-52 300,00	-6 714,09
Finanzierungstätigkeit										
SU 35	Summe Einzahlungen aus der Finanzierungstätigkeit							0,00	0,00	0,00
SU 36	Summe Auszahlungen aus der Finanzierungstätigkeit							0,00	0,00	0,00

	MVAG	MVAG	VCQU	Ergebnisrechnung			Finanzierungsrechnung					
				EH	FH		RA 2022	VA 2022	RA - VA	RA 2022	VA 2022	RA - VA
SA4								0,00	0,00	0,00		
SA5								-59 014,09	-52 300,00	-6 714,09		
279												
279100												
Operative Gebarung												
SU 21 / 31								0,00	0,00	0,00		
1/279100-728000				2225	3225	24	1 178,32	5 000,00	-3 821,68	1 178,32	5 000,00	-3 821,68
SU 22 / 32								1 178,32	5 000,00	-3 821,68		
SA 0 / SA 1								-1 178,32	-5 000,00	3 821,68		
SU 23								0,00	0,00	0,00		
SA00								-1 178,32	-5 000,00	3 821,68		
Investive Gebarung												
SU 33								0,00	0,00	0,00		
SU 34								0,00	0,00	0,00		
SA2								0,00	0,00	0,00		
SA3								-1 178,32	-5 000,00	3 821,68		
Finanzierungstätigkeit												
SU 35								0,00	0,00	0,00		
SU 36								0,00	0,00	0,00		
SA4								0,00	0,00	0,00		
SA5								-1 178,32	-5 000,00	3 821,68		
28												
282												
282000												
Operative Gebarung												
SU 21 / 31								0,00	0,00	0,00		
1/282000-768000				2234	3234	27	7 469,40	12 000,00	-4 530,60	7 469,40	12 000,00	-4 530,60
1/282000-768010				2234	3234	27	930,00	3 000,00	-2 070,00	930,00	3 000,00	-2 070,00
1/282000-768020				2234	3234	27		2 800,00	-2 800,00		2 800,00	-2 800,00
SU 22 / 32								8 399,40	17 800,00	-9 400,60		
SA 0 / SA 1								-8 399,40	-17 800,00	9 400,60		
SU 23								0,00	0,00	0,00		
SA00								-8 399,40	-17 800,00	9 400,60		
Investive Gebarung												
SU 33								0,00	0,00	0,00		

		MVAG			Ergebnisrechnung			Finanzierungsrechnung		
		EH	FH	VCQU	RA 2022	VA 2022	RA - VA	RA 2022	VA 2022	RA - VA
SU 34	Summe Auszahlungen investive Gebarung							0,00	0,00	0,00
SA2	Saldo (2) Geldfluss aus der Investiven Gebarung (33 – 34)							0,00	0,00	0,00
SA3	Saldo (3) Nettofinanzierungssaldo (Saldo 1 + Saldo 2)							-8 399,40	-17 800,00	9 400,60
Finanzierungstätigkeit										
SU 35	Summe Einzahlungen aus der Finanzierungstätigkeit							0,00	0,00	0,00
SU 36	Summe Auszahlungen aus der Finanzierungstätigkeit							0,00	0,00	0,00
SA4	Saldo (4) Geldfluss aus der Finanzierungstätigkeit (35 – 36)							0,00	0,00	0,00
SA5	Saldo (5) Geldfluss aus der voranschlagswirksamen Gebarung (Saldo 3 + Saldo 4)							-8 399,40	-17 800,00	9 400,60
283	Wissenschaftliche Archive									
283000	Wissenschaft.Archive/Studienbibl.									
Operative Gebarung										
2/283000+871000	Landesförderung "Digitalisierung Archiv"	2121	3121	33	575,10	600,00	-24,90	575,10	600,00	-24,90
SU 21 / 31	Summe Erträge / Einzahlungen operative Gebarung				575,10	600,00	-24,90	575,10	600,00	-24,90
1/283000-400300	Geringwertige Wirtschaftsgüter (GWG)	2221	3221	23	111,93	500,00	-388,07	111,93	500,00	-388,07
1/283000-457000	Druckwerke, wissenschaftliches Material	2221	3221	23	778,83	600,00	178,83	367,00	600,00	-233,00
1/283000-459000	Sonstige Verbrauchsgüter	2221	3221	23	296,96	500,00	-203,04	296,96	500,00	-203,04
1/283000-600000	Energiebezüge Strom	2222	3222	24	401,17	700,00	-298,83	401,17	700,00	-298,83
1/283000-600300	Beheizung	2222	3222	24	1 165,63	1 200,00	-34,37	1 165,63	1 200,00	-34,37
1/283000-618000	Instandhaltung von sonst. Anlagen	2224	3224	24	329,52	500,00	-170,48	329,52	500,00	-170,48
1/283000-631000	Telekommunikationsdienste	2222	3222	24	744,07	1 000,00	-255,93	665,93	1 000,00	-334,07
1/283000-670000	Versicherungen	2222	3222	24	67,44	300,00	-232,56	67,44	300,00	-232,56
1/283000-680000	Planmäßige Abschreibung	2226			2 040,12	400,00	1 640,12			
1/283000-728000	Entgelte für sonstige Leistungen	2225	3225	24	10 192,45	10 100,00	92,45	10 196,09	10 100,00	96,09
SU 22 / 32	Summe Aufwendungen / Auszahlungen operative Gebarung				16 128,12	15 800,00	328,12	13 601,67	15 400,00	-1 798,33
SA 0 / SA 1	(0) Nettoergebnis (21 - 22) / (1) Geldfluss operative Gebarung (31 – 32)				-15 553,02	-15 200,00	-353,02	-13 026,57	-14 800,00	1 773,43
SU 23	Summe Haushaltsrücklagen				0,00	0,00	0,00	0,00	0,00	0,00
SA00	Nettoergebnis nach Zuw./Entn. Haushaltsrücklagen (Saldo 0 +/- SU23)				-15 553,02	-15 200,00	-353,02			
Investive Gebarung										
SU 33	Summe Einzahlungen investive Gebarung							0,00	0,00	0,00
1/283000-042000	Amts-, Betriebs-u. Geschäftsausstattung		3415	2 41				1 486,01	2 300,00	-813,99
SU 34	Summe Auszahlungen investive Gebarung							1 486,01	2 300,00	-813,99
SA2	Saldo (2) Geldfluss aus der Investiven Gebarung (33 – 34)							-1 486,01	-2 300,00	813,99
SA3	Saldo (3) Nettofinanzierungssaldo (Saldo 1 + Saldo 2)							-14 512,58	-17 100,00	2 587,42
Finanzierungstätigkeit										
SU 35	Summe Einzahlungen aus der Finanzierungstätigkeit							0,00	0,00	0,00
SU 36	Summe Auszahlungen aus der Finanzierungstätigkeit							0,00	0,00	0,00
SA4	Saldo (4) Geldfluss aus der Finanzierungstätigkeit (35 – 36)							0,00	0,00	0,00

	MVAG		VCQU	Ergebnisrechnung			Finanzierungsrechnung		
	EH	FH		RA 2022	VA 2022	RA - VA	RA 2022	VA 2022	RA - VA
SA5	Saldo (5) Geldfluss aus der voranschlagswirksamen Gebarung (Saldo 3 + Saldo 4)						-14 512,58	-17 100,00	2 587,42

	MVAG EH	MVAG FH	VCQU	Ergebnisrechnung			Finanzierungsrechnung			
				RA 2022	VA 2022	RA - VA	RA 2022	VA 2022	RA - VA	
3 Kunst, Kultur und Kultus										
31	Bildende Künste									
312	Maßnahmen zur Förderung der bildenden Künste									
312000	Maßnahmen zur Förderung der bild. Künste									
Operative Gebarung										
SU 21 / 31	Summe Erträge / Einzahlungen operative Gebarung			0,00	0,00	0,00	0,00	0,00	0,00	
1/312000-680000	Planmäßige Abschreibung	2226		796,79	700,00	96,79				
SU 22 / 32	Summe Aufwendungen / Auszahlungen operative Gebarung			796,79	700,00	96,79	0,00	0,00	0,00	
SA 0 / SA 1	(0) Nettoergebnis (21 - 22) / (1) Geldfluss operative Gebarung (31 - 32)			-796,79	-700,00	-96,79	0,00	0,00	0,00	
SU 23	Summe Haushaltsrücklagen			0,00	0,00	0,00	0,00	0,00	0,00	
SA00	Nettoergebnis nach Zuw./Entn. Haushaltsrücklagen (Saldo 0 +/- SU23)			-796,79	-700,00	-96,79				
Investive Gebarung										
SU 33	Summe Einzahlungen investive Gebarung						0,00	0,00	0,00	
1/312000-042000	Ankauf von Bildern	3415	2 41				6 443,50	6 400,00	43,50	
SU 34	Summe Auszahlungen investive Gebarung						6 443,50	6 400,00	43,50	
SA2	Saldo (2) Geldfluss aus der Investiven Gebarung (33 - 34)						-6 443,50	-6 400,00	-43,50	
SA3	Saldo (3) Nettofinanzierungssaldo (Saldo 1 + Saldo 2)						-6 443,50	-6 400,00	-43,50	
Finanzierungstätigkeit										
SU 35	Summe Einzahlungen aus der Finanzierungstätigkeit						0,00	0,00	0,00	
SU 36	Summe Auszahlungen aus der Finanzierungstätigkeit						0,00	0,00	0,00	
SA4	Saldo (4) Geldfluss aus der Finanzierungstätigkeit (35 - 36)						0,00	0,00	0,00	
SA5	Saldo (5) Geldfluss aus der voranschlagswirksamen Gebarung (Saldo 3 + Saldo 4)						-6 443,50	-6 400,00	-43,50	
32	Musik und darstellende Kunst									
320	Ausbildung in Musik und darstellender Kunst									
320000	Musikschule									
Operative Gebarung										
2/320000+810000	Besuchsgelder	2114	3114	13	160 291,40	155 000,00	5 291,40	117 471,53	155 000,00	-37 528,47
2/320000+810100	Leihgebühr für Instrumente	2114	3114	13	1 225,00	1 200,00	25,00	1 225,00	1 200,00	25,00
2/320000+817500	Erträge aus der Auflösung von sonstigen Rückstellungen	2117			12 783,93	8 600,00	4 183,93			
2/320000+863000	Förderung AMS	2121	3121	15	13 233,02	12 400,00	833,02	13 233,02	12 400,00	833,02
2/320000+871000	Landesbeitrag	2121	3121	33	180 493,22	180 500,00	-6,78	180 493,22	180 500,00	-6,78
SU 21 / 31	Summe Erträge / Einzahlungen operative Gebarung				368 026,57	357 700,00	10 326,57	312 422,77	349 100,00	-36 677,23
1/320000-400000	Geringwertige Wirtschaftsgüter (GWG)	2221	3221	23	2 338,76	2 100,00	238,76	2 338,76	2 100,00	238,76
1/320000-454000	Reinigungsmittel	2221	3221	23	459,46	1 000,00	-540,54	459,46	1 000,00	-540,54

	MVAG	MVAG	VCQU	Ergebnisrechnung			Finanzierungsrechnung			
				EH	FH		RA 2022	VA 2022	RA - VA	RA 2022
1/320000-456000	Büromaterial	2221	3221	23	961,46	1 000,00	-38,54	961,46	1 000,00	-38,54
1/320000-457000	Noten	2221	3221	23	1 291,92	1 500,00	-208,08	2 274,92	1 500,00	774,92
1/320000-458000	Mittel zur ärztlichen Betreuung etc	2221	3221	23	24,51	200,00	-175,49	24,51	200,00	-175,49
1/320000-459000	Sonstige Verbrauchsgüter	2221	3221	23	912,23	1 500,00	-587,77	912,23	1 500,00	-587,77
1/320000-510000	Bezüge veru. Dienst. Schema 1 (Ann.)	2211	3211	20	749 715,32	701 000,00	48 715,32	749 715,32	701 000,00	48 715,32
1/320000-522000	Geldbezüge der nicht ganzjährig beschäftigten Angestellten	2211	3211	20	928,39	1 000,00	-71,61	928,39	1 000,00	-71,61
1/320000-582000	DGB.z.Ausgl.Fonds f.Fam.B.Vertr.Bed	2212	3212	20	25 612,29	24 300,00	1 312,29	25 612,29	24 300,00	1 312,29
1/320000-582010	DGB BVA Vertragsbedienstete	2212	3212	20	107 848,28	101 000,00	6 848,28	107 848,28	101 000,00	6 848,28
1/320000-582100	Abfertigung Neu	2212	3212	20	8 022,63	7 600,00	422,63	8 022,63	7 600,00	422,63
1/320000-582200	DGB Sozialversicherung VB	2212	3212	20	44 521,67	44 100,00	421,67	44 521,67	44 100,00	421,67
1/320000-591000	Dotierung von Rückstellungen für Abfertigungen	2214			6 805,35	6 800,00	5,35			
1/320000-592000	Dotierung von Rückstellungen für Jubiläumsszuwendungen	2214			19 243,99	15 800,00	3 443,99			
1/320000-600000	Energiebezüge Strom	2222	3222	24	1 587,91	4 700,00	-3 112,09	1 587,91	4 700,00	-3 112,09
1/320000-600300	Beheizung	2222	3222	24	3 272,46	3 400,00	-127,54	3 272,46	3 400,00	-127,54
1/320000-614000	Instandhaltung Gebäude	2224	3224	24	7 127,00	3 000,00	4 127,00	7 127,00	3 000,00	4 127,00
1/320000-618000	Instandhaltung von sonst. Anlagen	2224	3224	24	5 262,90	7 000,00	-1 737,10	5 262,90	7 000,00	-1 737,10
1/320000-631000	Telekommunikationsdienste	2222	3222	24	1 394,86	1 400,00	-5,14	1 291,28	1 400,00	-108,72
1/320000-670000	Versicherung der Einrichtung	2222	3222	24	189,48	200,00	-10,52	189,48	200,00	-10,52
1/320000-680000	Planmäßige Abschreibung	2226			15 916,83	7 500,00	8 416,83			
1/320000-710100	Kommunalsteuer Bedienstete	2225	3225	24	22 355,43	21 300,00	1 055,43	22 355,43	21 300,00	1 055,43
1/320000-724000	Reisegebühren	2225	3225	24	1 129,34	400,00	729,34	1 129,34	400,00	729,34
1/320000-728000	Veranstaltungen	2225	3225	24	5 448,32	3 000,00	2 448,32	2 538,32	3 000,00	-461,68
1/320000-728500	Reinigung	2225	3225	24	1 853,00	700,00	1 153,00	1 853,00	700,00	1 153,00
1/320000-768000	Begabtenförderung	2234	3234	27	1 320,00	1 200,00	120,00	1 320,00	1 200,00	120,00
SU 22 / 32	Summe Aufwendungen / Auszahlungen operative Gebarung				1 035 543,79	962 700,00	72 843,79	991 547,04	932 600,00	58 947,04
SA 0 / SA 1	(0) Nettoergebnis (21 - 22) / (1) Geldfluss operative Gebarung (31 - 32)				-667 517,22	-605 000,00	-62 517,22	-679 124,27	-583 500,00	-95 624,27
SU 23	Summe Haushaltsrücklagen				0,00	0,00	0,00	0,00	0,00	0,00
SA00	Nettoergebnis nach Zuw./Entn. Haushaltsrücklagen (Saldo 0 +/- SU23)				-667 517,22	-605 000,00	-62 517,22			
Investive Gebarung										
SU 33	Summe Einzahlungen investive Gebarung							0,00	0,00	0,00
1/320000-042000	Amts-, Betriebs- u. Geschäftsausstattung		3415	2 41				50 756,31	23 200,00	27 556,31
SU 34	Summe Auszahlungen investive Gebarung							50 756,31	23 200,00	27 556,31
SA2	Saldo (2) Geldfluss aus der Investiven Gebarung (33 - 34)							-50 756,31	-23 200,00	-27 556,31
SA3	Saldo (3) Nettofinanzierungssaldo (Saldo 1 + Saldo 2)							-729 880,58	-606 700,00	-123 180,58
Finanzierungstätigkeit										
SU 35	Summe Einzahlungen aus der Finanzierungstätigkeit							0,00	0,00	0,00

		MVAG			Ergebnisrechnung			Finanzierungsrechnung		
		EH	FH	VCQU	RA 2022	VA 2022	RA - VA	RA 2022	VA 2022	RA - VA
SU 36	Summe Auszahlungen aus der Finanzierungstätigkeit							0,00	0,00	0,00
SA4	Saldo (4) Geldfluss aus der Finanzierungstätigkeit (35 – 36)							0,00	0,00	0,00
SA5	Saldo (5) Geldfluss aus der voranschlagswirksamen Gebarung (Saldo 3 + Saldo 4)							-729 880,58	-606 700,00	-123 180,58
36	Heimspflege									
360	Heimtmuseen									
360000	Museum									
Operative Gebarung										
2/360000+871000	Landesbeitrag Eumig-Museum	2121	3121	33		22 000,00	-22 000,00		22 000,00	-22 000,00
SU 21 / 31	Summe Erträge / Einzahlungen operative Gebarung				0,00	22 000,00	-22 000,00	0,00	22 000,00	-22 000,00
1/360000-680000	Planmäßige Abschreibung	2226			4 348,41	4 000,00	348,41			
SU 22 / 32	Summe Aufwendungen / Auszahlungen operative Gebarung				4 348,41	4 000,00	348,41	0,00	0,00	0,00
SA 0 / SA 1	(0) Nettoergebnis (21 - 22) / (1) Geldfluss operative Gebarung (31 – 32)				-4 348,41	18 000,00	-22 348,41	0,00	22 000,00	-22 000,00
SU 23	Summe Haushaltsrücklagen				0,00	0,00	0,00	0,00	0,00	0,00
SA00	Nettoergebnis nach Zuw./Entn. Haushaltsrücklagen (Saldo 0 +/- SU23)				-4 348,41	18 000,00	-22 348,41			
Investive Gebarung										
SU 33	Summe Einzahlungen investive Gebarung							0,00	0,00	0,00
SU 34	Summe Auszahlungen investive Gebarung							0,00	0,00	0,00
SA2	Saldo (2) Geldfluss aus der Investiven Gebarung (33 – 34)							0,00	0,00	0,00
SA3	Saldo (3) Nettofinanzierungssaldo (Saldo 1 + Saldo 2)							0,00	22 000,00	-22 000,00
Finanzierungstätigkeit										
SU 35	Summe Einzahlungen aus der Finanzierungstätigkeit							0,00	0,00	0,00
SU 36	Summe Auszahlungen aus der Finanzierungstätigkeit							0,00	0,00	0,00
SA4	Saldo (4) Geldfluss aus der Finanzierungstätigkeit (35 – 36)							0,00	0,00	0,00
SA5	Saldo (5) Geldfluss aus der voranschlagswirksamen Gebarung (Saldo 3 + Saldo 4)							0,00	22 000,00	-22 000,00
362	Denkmalpflege									
362000	Denkmalpflege									
Operative Gebarung										
6/362000+829910	Sonstige Erträge	2116	3116	1 18		40 000,00	-40 000,00		40 000,00	-40 000,00
SU 21 / 31	Summe Erträge / Einzahlungen operative Gebarung				0,00	40 000,00	-40 000,00	0,00	40 000,00	-40 000,00
1/362000-600000	Energiebezüge Strom	2222	3222	24	107,65	400,00	-292,35	75,60	400,00	-324,40
1/362000-619000	Instandhaltung von Denkmälern	2224	3224	24	5 567,03	13 000,00	-7 432,97	5 567,03	13 000,00	-7 432,97
1/362000-680000	Planmäßige Abschreibung	2226			147,16	100,00	47,16			
SU 22 / 32	Summe Aufwendungen / Auszahlungen operative Gebarung				5 821,84	13 500,00	-7 678,16	5 642,63	13 400,00	-7 757,37
SA 0 / SA 1	(0) Nettoergebnis (21 - 22) / (1) Geldfluss operative Gebarung (31 – 32)				-5 821,84	26 500,00	-32 321,84	-5 642,63	26 600,00	-32 242,63
SU 23	Summe Haushaltsrücklagen				0,00	0,00	0,00	0,00	0,00	0,00

		MVAG MVAG VCQU			Ergebnisrechnung			Finanzierungsrechnung		
		EH	FH		RA 2022	VA 2022	RA - VA	RA 2022	VA 2022	RA - VA
SA00	Nettoergebnis nach Zuw./Entn. Haushaltsrücklagen (Saldo 0 +/- SU23)				-5 821,84	26 500,00	-32 321,84			
Investive Gebarung										
SU 33	Summe Einzahlungen investive Gebarung							0,00	0,00	0,00
5/362000-015000	Klosterkirche		3416	1 40					40 000,00	-40 000,00
SU 34	Summe Auszahlungen investive Gebarung							0,00	40 000,00	-40 000,00
SA2	Saldo (2) Geldfluss aus der Investiven Gebarung (33 – 34)							0,00	-40 000,00	40 000,00
SA3	Saldo (3) Nettofinanzierungssaldo (Saldo 1 + Saldo 2)							-5 642,63	-13 400,00	7 757,37
Finanzierungstätigkeit										
SU 35	Summe Einzahlungen aus der Finanzierungstätigkeit							0,00	0,00	0,00
SU 36	Summe Auszahlungen aus der Finanzierungstätigkeit							0,00	0,00	0,00
SA4	Saldo (4) Geldfluss aus der Finanzierungstätigkeit (35 – 36)							0,00	0,00	0,00
SA5	Saldo (5) Geldfluss aus der voranschlagswirksamen Gebarung (Saldo 3 + Saldo 4)							-5 642,63	-13 400,00	7 757,37
362100	Denkmalpflege									
Operative Gebarung										
6/362100+829910	Sonstige Erträge	2116	3116	1 18		20 000,00	-20 000,00		20 000,00	-20 000,00
SU 21 / 31	Summe Erträge / Einzahlungen operative Gebarung				0,00	20 000,00	-20 000,00	0,00	20 000,00	-20 000,00
1/362100-650000	Zinsen für Finanzschulden in Euro	2241	3241	25	244,18	400,00	-155,82	244,18	400,00	-155,82
1/362100-680000	Planmäßige Abschreibung	2226			3 146,24	3 000,00	146,24			
SU 22 / 32	Summe Aufwendungen / Auszahlungen operative Gebarung				3 390,42	3 400,00	-9,58	244,18	400,00	-155,82
SA 0 / SA 1	(0) Nettoergebnis (21 - 22) / (1) Geldfluss operative Gebarung (31 – 32)				-3 390,42	16 600,00	-19 990,42	-244,18	19 600,00	-19 844,18
SU 23	Summe Haushaltsrücklagen				0,00	0,00	0,00	0,00	0,00	0,00
SA00	Nettoergebnis nach Zuw./Entn. Haushaltsrücklagen (Saldo 0 +/- SU23)				-3 390,42	16 600,00	-19 990,42			
Investive Gebarung										
SU 33	Summe Einzahlungen investive Gebarung							0,00	0,00	0,00
5/362100-006000	Gestaltung Mahnmal		3412	1 40				66 838,99	170 000,00	-103 161,01
SU 34	Summe Auszahlungen investive Gebarung							66 838,99	170 000,00	-103 161,01
SA2	Saldo (2) Geldfluss aus der Investiven Gebarung (33 – 34)							-66 838,99	-170 000,00	103 161,01
SA3	Saldo (3) Nettofinanzierungssaldo (Saldo 1 + Saldo 2)							-67 083,17	-150 400,00	83 316,83
Finanzierungstätigkeit										
6/362100+346000	Investitionsdarlehen von Finanzunternehmen		3514	1 55				150 000,00	150 000,00	
SU 35	Summe Einzahlungen aus der Finanzierungstätigkeit							150 000,00	150 000,00	0,00
1/362100-346000	Investitionsdarlehen von Finanzunternehmen		3614	65				3 846,15	7 500,00	-3 653,85
SU 36	Summe Auszahlungen aus der Finanzierungstätigkeit							3 846,15	7 500,00	-3 653,85
SA4	Saldo (4) Geldfluss aus der Finanzierungstätigkeit (35 – 36)							146 153,85	142 500,00	3 653,85

		MVAG MVAG VCQU			Ergebnisrechnung			Finanzierungsrechnung		
		EH	FH		RA 2022	VA 2022	RA - VA	RA 2022	VA 2022	RA - VA
SA5	Saldo (5) Geldfluss aus der voranschlagswirksamen Gebarung (Saldo 3 + Saldo 4)							79 070,68	-7 900,00	86 970,68
363	Altstadterhaltung und Ortsbildpflege									
363000	Altstadterhaltung u. Ortsbildpflege									
	Operative Gebarung									
2/363000+861000	Förderung Dorf-u.Stadterneuerung	2121	3121	15	14 500,00	14 500,00		14 500,00	14 500,00	
SU 21 / 31	Summe Erträge / Einzahlungen operative Gebarung				14 500,00	14 500,00	0,00	14 500,00	14 500,00	0,00
1/363000-726000	Dorf-u. Stadterneuerung	2225	3225	24	10 880,00	15 000,00	-4 120,00	4 420,00	15 000,00	-10 580,00
1/363000-728000	Ortsbildpflege	2225	3225	24	8 480,33	30 000,00	-21 519,67	33 854,48	30 000,00	3 854,48
SU 22 / 32	Summe Aufwendungen / Auszahlungen operative Gebarung				19 360,33	45 000,00	-25 639,67	38 274,48	45 000,00	-6 725,52
SA 0 / SA 1	(0) Nettoergebnis (21 - 22) / (1) Geldfluss operative Gebarung (31 - 32)				-4 860,33	-30 500,00	25 639,67	-23 774,48	-30 500,00	6 725,52
SU 23	Summe Haushaltsrücklagen				0,00	0,00	0,00	0,00	0,00	0,00
SA00	Nettoergebnis nach Zuw./Entn. Haushaltsrücklagen (Saldo 0 +/- SU23)				-4 860,33	-30 500,00	25 639,67			
	Investive Gebarung									
SU 33	Summe Einzahlungen investive Gebarung							0,00	0,00	0,00
SU 34	Summe Auszahlungen investive Gebarung							0,00	0,00	0,00
SA2	Saldo (2) Geldfluss aus der Investiven Gebarung (33 - 34)							0,00	0,00	0,00
SA3	Saldo (3) Nettofinanzierungssaldo (Saldo 1 + Saldo 2)							-23 774,48	-30 500,00	6 725,52
	Finanzierungstätigkeit									
SU 35	Summe Einzahlungen aus der Finanzierungstätigkeit							0,00	0,00	0,00
SU 36	Summe Auszahlungen aus der Finanzierungstätigkeit							0,00	0,00	0,00
SA4	Saldo (4) Geldfluss aus der Finanzierungstätigkeit (35 - 36)							0,00	0,00	0,00
SA5	Saldo (5) Geldfluss aus der voranschlagswirksamen Gebarung (Saldo 3 + Saldo 4)							-23 774,48	-30 500,00	6 725,52
369	Sonstige Einrichtungen und Maßnahmen									
369000	Sonstige Einrichtungen u. Maßnahmen									
	Operative Gebarung									
SU 21 / 31	Summe Erträge / Einzahlungen operative Gebarung				0,00	0,00	0,00	0,00	0,00	0,00
1/369000-600000	Energiebezüge Strom	2222	3222	24	82,78	400,00	-317,22	83,79	400,00	-316,21
1/369000-680000	Planmäßige Abschreibung	2226			11 190,96	9 900,00	1 290,96			
1/369000-728000	Brauchtumpflege	2225	3225	24	10 607,38	15 000,00	-4 392,62	11 507,37	15 000,00	-3 492,63
1/369000-728200	Neue Wiener Neudorfer	2225	3225	24		5 000,00	-5 000,00		5 000,00	-5 000,00
SU 22 / 32	Summe Aufwendungen / Auszahlungen operative Gebarung				21 881,12	30 300,00	-8 418,88	11 591,16	20 400,00	-8 808,84
SA 0 / SA 1	(0) Nettoergebnis (21 - 22) / (1) Geldfluss operative Gebarung (31 - 32)				-21 881,12	-30 300,00	8 418,88	-11 591,16	-20 400,00	8 808,84
SU 23	Summe Haushaltsrücklagen				0,00	0,00	0,00	0,00	0,00	0,00
SA00	Nettoergebnis nach Zuw./Entn. Haushaltsrücklagen (Saldo 0 +/- SU23)				-21 881,12	-30 300,00	8 418,88			
	Investive Gebarung									
SU 33	Summe Einzahlungen investive Gebarung							0,00	0,00	0,00

	MVAG	MVAG	VCQU	Ergebnisrechnung			Finanzierungsrechnung				
				EH	FH	RA 2022	VA 2022	RA - VA	RA 2022	VA 2022	RA - VA
1/369000-050000	Weihnachtsbeleuchtung		3412	2	40				25 000,00	-25 000,00	
SU 34	Summe Auszahlungen investive Gebarung								0,00	25 000,00	-25 000,00
SA2	Saldo (2) Geldfluss aus der Investiven Gebarung (33 – 34)								0,00	-25 000,00	25 000,00
SA3	Saldo (3) Nettofinanzierungssaldo (Saldo 1 + Saldo 2)								-11 591,16	-45 400,00	33 808,84
Finanzierungstätigkeit											
SU 35	Summe Einzahlungen aus der Finanzierungstätigkeit								0,00	0,00	0,00
SU 36	Summe Auszahlungen aus der Finanzierungstätigkeit								0,00	0,00	0,00
SA4	Saldo (4) Geldfluss aus der Finanzierungstätigkeit (35 – 36)								0,00	0,00	0,00
SA5	Saldo (5) Geldfluss aus der voranschlagswirksamen Gebarung (Saldo 3 + Saldo 4)								-11 591,16	-45 400,00	33 808,84
38	Sonstige Kulturpflege										
380	Einrichtungen der Kulturpflege										
380000	Altes Rathaus										
Operative Gebarung											
2/380000+810000	Erlöse aus Veranstaltungen	2114	3114	13	2 919,74	1 800,00	1 119,74	2 919,74	1 800,00	1 119,74	
2/380000+811000	Benützungsgebühren	2115	3115	14	3 350,00	1 600,00	1 750,00	2 750,00	1 600,00	1 150,00	
2/380000+829000	Erträge aus Versicherungsleistungen	2116	3116	18	1 133,99	1 100,00	33,99	1 133,99	1 100,00	33,99	
SU 21 / 31	Summe Erträge / Einzahlungen operative Gebarung				7 403,73	4 500,00	2 903,73	6 803,73	4 500,00	2 303,73	
1/380000-400300	Geringwertige Wirtschaftsgüter (GWG)	2221	3221	23	8,40	1 000,00	-991,60	8,40	1 000,00	-991,60	
1/380000-454000	Reinigungsmittel	2221	3221	23	155,20	500,00	-344,80	155,20	500,00	-344,80	
1/380000-458000	Mittel zur ärztlichen Betreuung etc	2221	3221	23		200,00	-200,00		200,00	-200,00	
1/380000-459000	Sonstige Verbrauchsgüter	2221	3221	23	426,81	500,00	-73,19	426,81	500,00	-73,19	
1/380000-600000	Energiebezüge Strom	2222	3222	24	778,86	900,00	-121,14	607,00	900,00	-293,00	
1/380000-600300	Beheizung	2222	3222	24	1 737,46	2 300,00	-562,54	2 003,81	2 300,00	-296,19	
1/380000-614000	Instandhaltung Gebäude	2224	3224	24	5 979,25	4 500,00	1 479,25	6 126,25	4 500,00	1 626,25	
1/380000-618000	Instandhaltung von sonst. Anlagen	2224	3224	24	171,25	2 500,00	-2 328,75	171,25	2 500,00	-2 328,75	
1/380000-631000	Telekommunikationsdienste	2222	3222	24	251,40	400,00	-148,60	251,40	400,00	-148,60	
1/380000-670000	Versicherung	2222	3222	24	721,92	700,00	21,92	721,92	700,00	21,92	
1/380000-680000	Planmäßige Abschreibung	2226			591,54	600,00	-8,46				
1/380000-710000	Öffentliche Abgaben	2225	3225	24	909,84	1 000,00	-90,16	909,84	1 000,00	-90,16	
1/380000-728000	Aufwand für Veranstaltungen	2225	3225	24	17 452,82	17 000,00	452,82	17 362,22	17 000,00	362,22	
1/380000-728500	Reinigung	2225	3225	24	800,00	800,00		800,00	800,00		
SU 22 / 32	Summe Aufwendungen / Auszahlungen operative Gebarung				29 984,75	32 900,00	-2 915,25	29 544,10	32 300,00	-2 755,90	
SA 0 / SA 1	(0) Nettoergebnis (21 - 22) / (1) Geldfluss operative Gebarung (31 – 32)				-22 581,02	-28 400,00	5 818,98	-22 740,37	-27 800,00	5 059,63	
SU 23	Summe Haushaltsrücklagen				0,00	0,00	0,00	0,00	0,00	0,00	
SA00	Nettoergebnis nach Zuw./Entn. Haushaltsrücklagen (Saldo 0 +/- SU23)				-22 581,02	-28 400,00	5 818,98				

		MVAG	MVAG	VCQU	Ergebnisrechnung			Finanzierungsrechnung		
		EH	FH		RA 2022	VA 2022	RA - VA	RA 2022	VA 2022	RA - VA
Investive Gebarung										
SU 33	Summe Einzahlungen investive Gebarung							0,00	0,00	0,00
1/380000-042000	Amts-, Betriebs-u. Geschäftsausstattung		3415	2 41					500,00	-500,00
SU 34	Summe Auszahlungen investive Gebarung							0,00	500,00	-500,00
SA2	Saldo (2) Geldfluss aus der Investiven Gebarung (33 – 34)							0,00	-500,00	500,00
SA3	Saldo (3) Nettofinanzierungssaldo (Saldo 1 + Saldo 2)							-22 740,37	-28 300,00	5 559,63
Finanzierungstätigkeit										
SU 35	Summe Einzahlungen aus der Finanzierungstätigkeit							0,00	0,00	0,00
SU 36	Summe Auszahlungen aus der Finanzierungstätigkeit							0,00	0,00	0,00
SA4	Saldo (4) Geldfluss aus der Finanzierungstätigkeit (35 – 36)							0,00	0,00	0,00
SA5	Saldo (5) Geldfluss aus der voranschlagswirksamen Gebarung (Saldo 3 + Saldo 4)							-22 740,37	-28 300,00	5 559,63
381	Maßnahmen der Kulturpflege									
381010	Diverse Märkte									
Operative Gebarung										
2/381010+810200	Erlöse aus div. Märkten (20 %)	2114	3114	13	901,67	2 000,00	-1 098,33	864,17	2 000,00	-1 135,83
SU 21 / 31	Summe Erträge / Einzahlungen operative Gebarung				901,67	2 000,00	-1 098,33	864,17	2 000,00	-1 135,83
1/381010-600000	Energiebezüge Strom	2222	3222	24	442,17	1 600,00	-1 157,83	472,18	1 600,00	-1 127,82
1/381010-729100	Sonstige Ausgaben (10%)	2225	3225	24	1 557,05	4 800,00	-3 242,95	1 557,05	4 800,00	-3 242,95
1/381010-729200	Sonstige Ausgaben (20%)	2225	3225	24	7 954,37	10 000,00	-2 045,63	7 689,65	10 000,00	-2 310,35
SU 22 / 32	Summe Aufwendungen / Auszahlungen operative Gebarung				9 953,59	16 400,00	-6 446,41	9 718,88	16 400,00	-6 681,12
SA 0 / SA 1	(0) Nettoergebnis (21 - 22) / (1) Geldfluss operative Gebarung (31 – 32)				-9 051,92	-14 400,00	5 348,08	-8 854,71	-14 400,00	5 545,29
SU 23	Summe Haushaltsrücklagen				0,00	0,00	0,00	0,00	0,00	0,00
SA00	Nettoergebnis nach Zuw./Entn. Haushaltsrücklagen (Saldo 0 +/- SU23)				-9 051,92	-14 400,00	5 348,08			
Investive Gebarung										
SU 33	Summe Einzahlungen investive Gebarung							0,00	0,00	0,00
SU 34	Summe Auszahlungen investive Gebarung							0,00	0,00	0,00
SA2	Saldo (2) Geldfluss aus der Investiven Gebarung (33 – 34)							0,00	0,00	0,00
SA3	Saldo (3) Nettofinanzierungssaldo (Saldo 1 + Saldo 2)							-8 854,71	-14 400,00	5 545,29
Finanzierungstätigkeit										
SU 35	Summe Einzahlungen aus der Finanzierungstätigkeit							0,00	0,00	0,00
SU 36	Summe Auszahlungen aus der Finanzierungstätigkeit							0,00	0,00	0,00
SA4	Saldo (4) Geldfluss aus der Finanzierungstätigkeit (35 – 36)							0,00	0,00	0,00
SA5	Saldo (5) Geldfluss aus der voranschlagswirksamen Gebarung (Saldo 3 + Saldo 4)							-8 854,71	-14 400,00	5 545,29

		MVAG			Ergebnisrechnung			Finanzierungsrechnung		
		EH	FH	VCQU	RA 2022	VA 2022	RA - VA	RA 2022	VA 2022	RA - VA
381020	Sonst. kulturelle Aktivitäten									
Operative Gebarung										
2/381020+810000	Erlöse Kunst und Kulinarik	2114	3114	13		1 200,00	-1 200,00		1 200,00	-1 200,00
2/381020+810100	Erlöse Kulturveranstaltungen	2114	3114	13	4 287,30	13 000,00	-8 712,70	4 287,30	13 000,00	-8 712,70
2/381020+810200	Erlöse Kultur-ABO	2114	3114	13	59 407,12	55 000,00	4 407,12	59 407,12	55 000,00	4 407,12
2/381020+810300	Erlöse Kinder-ABO	2114	3114	13	6 176,25	3 500,00	2 676,25	6 176,25	3 500,00	2 676,25
2/381020+810400	Erlöse Jugend-ABO	2114	3114	13		4 500,00	-4 500,00		4 500,00	-4 500,00
2/381020+810500	Erlöse Jugendveranstaltungen	2114	3114	13	2 744,48	17 500,00	-14 755,52	2 744,48	17 500,00	-14 755,52
2/381020+810600	Erlöse Kultur im Park	2114	3114	13	10 746,49	15 000,00	-4 253,51	10 746,49	15 000,00	-4 253,51
2/381020+811000	Leihgebühren	2115	3115	14	2 174,98	2 000,00	174,98	2 112,47	2 000,00	112,47
SU 21 / 31	Summe Erträge / Einzahlungen operative Gebarung				85 536,62	111 700,00	-26 163,38	85 474,11	111 700,00	-26 225,89
1/381020-400300	Geringwertige Wirtschaftsgüter (GWG)	2221	3221	23	1 622,27	1 500,00	122,27	1 622,27	1 500,00	122,27
1/381020-618000	Instandhaltung Veranstaltungseinrichtungen	2224	3224	24	3 635,21	8 000,00	-4 364,79	3 635,21	8 000,00	-4 364,79
1/381020-670000	Versicherungen	2222	3222	24	1 651,11	1 600,00	51,11	1 651,11	1 600,00	51,11
1/381020-680000	Planmäßige Abschreibung	2226			9 370,75	7 700,00	1 670,75			
1/381020-729200	Jugendveranstaltungen	2225	3225	24	29 730,65	30 000,00	-269,35	29 730,65	30 000,00	-269,35
1/381020-729300	Jugend-ABO	2225	3225	24		15 000,00	-15 000,00		15 000,00	-15 000,00
1/381020-729400	Kultur im Park	2225	3225	24	52 994,04	50 000,00	2 994,04	52 994,04	50 000,00	2 994,04
1/381020-729500	Sonstige Ausgaben (10 % voll)	2225	3225	24	9 055,81	14 000,00	-4 944,19	9 055,81	14 000,00	-4 944,19
1/381020-729600	Sonstige Ausgaben (20 % voll)	2225	3225	24	6 621,18	5 000,00	1 621,18	6 602,14	5 000,00	1 602,14
1/381020-729700	Kunst und Kulinarik	2225	3225	24		4 000,00	-4 000,00		4 000,00	-4 000,00
1/381020-729800	Kultur-ABO	2225	3225	24	52 773,75	65 000,00	-12 226,25	52 518,21	65 000,00	-12 481,79
1/381020-729900	Kinder-ABO	2225	3225	24	6 740,76	5 500,00	1 240,76	5 370,76	5 500,00	-129,24
SU 22 / 32	Summe Aufwendungen / Auszahlungen operative Gebarung				174 195,53	207 300,00	-33 104,47	163 180,20	199 600,00	-36 419,80
SA 0 / SA 1	(0) Nettoergebnis (21 - 22) / (1) Geldfluss operative Gebarung (31 - 32)				-88 658,91	-95 600,00	6 941,09	-77 706,09	-87 900,00	10 193,91
SU 23	Summe Haushaltsrücklagen				0,00	0,00	0,00	0,00	0,00	0,00
SA00	Nettoergebnis nach Zuw./Entn. Haushaltsrücklagen (Saldo 0 +/- SU23)				-88 658,91	-95 600,00	6 941,09			
Investive Gebarung										
SU 33	Summe Einzahlungen investive Gebarung							0,00	0,00	0,00
1/381020-042000	Amts-, Betriebs- u. Geschäftsausstattung		3415	2 41				12 666,48	20 000,00	-7 333,52
1/381020-042100	Veranstaltungshütten		3415	2 41					8 000,00	-8 000,00
1/381020-070000	Aktivierungsfähige Rechte (immaterielle Vermögenswerte)		3411	2 42				10 990,00	14 000,00	-3 010,00
SU 34	Summe Auszahlungen investive Gebarung							23 656,48	42 000,00	-18 343,52
SA2	Saldo (2) Geldfluss aus der Investiven Gebarung (33 - 34)							-23 656,48	-42 000,00	18 343,52
SA3	Saldo (3) Nettofinanzierungssaldo (Saldo 1 + Saldo 2)							-101 362,57	-129 900,00	28 537,43
Finanzierungstätigkeit										
SU 35	Summe Einzahlungen aus der Finanzierungstätigkeit							0,00	0,00	0,00

		MVAG MVAG VCQU			Ergebnisrechnung			Finanzierungsrechnung		
		EH	FH		RA 2022	VA 2022	RA - VA	RA 2022	VA 2022	RA - VA
SU 36	Summe Auszahlungen aus der Finanzierungstätigkeit							0,00	0,00	0,00
SA4	Saldo (4) Geldfluss aus der Finanzierungstätigkeit (35 – 36)							0,00	0,00	0,00
SA5	Saldo (5) Geldfluss aus der voranschlagswirksamen Gebarung (Saldo 3 + Saldo 4)							-101 362,57	-129 900,00	28 537,43
381030	Veranstaltungs- und Kulturzentrum									
Operative Gebarung										
2/381030+810000	Erlöse aus Veranstaltungen	2114	3114	13	6 841,28	7 000,00	-158,72	6 841,28	7 000,00	-158,72
2/381030+810100	Erlöse Ball der Wiener Neudorfer	2114	3114	13	490,91		490,91	490,91		490,91
2/381030+810200	Ref. Tischtuchreinigung	2114	3114	13	246,51	500,00	-253,49		500,00	-500,00
2/381030+811000	Mieten und Betriebskostenersätze	2115	3115	14	26 346,56	21 700,00	4 646,56	26 346,56	21 700,00	4 646,56
2/381030+817500	Erträge aus der Auflösung von sonstigen Rückstellungen	2117			5 411,59	200,00	5 211,59			
2/381030+829000	Sonstige Mieteinnahmen	2116	3116	18	12 397,50	38 000,00	-25 602,50	9 289,58	38 000,00	-28 710,42
2/381030+829100	Miete Vereine Freizeitzentrum	2116	3116	18	11 964,00	7 200,00	4 764,00	6 684,00	7 200,00	-516,00
2/381030+829200	Erträge aus Versicherungsleistungen	2116	3116	18	16 169,44	16 200,00	-30,56	16 169,44	16 200,00	-30,56
6/381030+829910	Sonstige Erträge	2116	3116	1 18	83 810,91	370 600,00	-286 789,09	83 810,91	370 600,00	-286 789,09
2/381030+863000	Förderung AMS	2121	3121	15	5 563,25	5 600,00	-36,75	5 563,25	5 600,00	-36,75
2/381030+891000	Sonstige Wertaufholungen / Bestandsvermehrungen am kurzfristigen und langfristigen Vermögen	2117			669 341,61		669 341,61			
SU 21 / 31	Summe Erträge / Einzahlungen operative Gebarung				838 583,56	467 000,00	371 583,56	155 195,93	466 800,00	-311 604,07
1/381030-400100	Bekleidung	2221	3221	23	6 669,05	9 000,00	-2 330,95	6 669,05	9 000,00	-2 330,95
1/381030-400300	Geringwertige Wirtschaftsgüter (GWG)	2221	3221	23	6 858,14	9 500,00	-2 641,86	6 858,14	9 500,00	-2 641,86
1/381030-452000	Treibstoffe	2221	3221	23	7 755,97	3 700,00	4 055,97	7 709,78	3 700,00	4 009,78
1/381030-454000	Reinigungsmittel	2221	3221	23	2 885,76	5 000,00	-2 114,24	2 885,76	5 000,00	-2 114,24
1/381030-458000	Mittel zur ärztlichen Betreuung etc	2221	3221	23	865,25	200,00	665,25	865,25	200,00	665,25
1/381030-459000	Sonstige Verbrauchsgüter	2221	3221	23	2 737,42	5 400,00	-2 662,58	2 744,17	5 400,00	-2 655,83
1/381030-511000	Bezüge Vertr. Bedienst. Schema II (Arb.)	2211	3211	20	409 337,55	410 200,00	-862,45	409 337,55	410 200,00	-862,45
1/381030-523000	Geldbezüge der nicht ganzjährig beschäftigten Arbeiter	2211	3211	20	20 955,23	42 700,00	-21 744,77	20 955,23	42 700,00	-21 744,77
1/381030-582000	DGB.z.Ausgl.Fonds f.Fam.B.Vertr.Bed	2212	3212	20	14 486,67	15 500,00	-1 013,33	14 486,67	15 500,00	-1 013,33
1/381030-582010	DGB BVA Vertragsbedienstete	2212	3212	20	84 792,61	90 300,00	-5 507,39	84 792,61	90 300,00	-5 507,39
1/381030-582100	Abfertigung Neu	2212	3212	20	5 082,68	5 400,00	-317,32	5 082,68	5 400,00	-317,32
1/381030-592000	Dotierung von Rückstellungen für Jubiläumswendungen	2214			11 053,29	12 700,00	-1 646,71			
1/381030-600000	Energiebezüge Strom	2222	3222	24	27 023,50	30 000,00	-2 976,50	23 347,31	30 000,00	-6 652,69
1/381030-600300	Beheizung	2222	3222	24	68 448,84	49 500,00	18 948,84	57 952,20	49 500,00	8 452,20
1/381030-613000	Instandhaltung Außenanlagen	2224	3224	24	10 227,74	20 000,00	-9 772,26	5 921,87	20 000,00	-14 078,13
1/381030-614000	Instandhaltung Gebäude	2224	3224	24	87 486,38	80 900,00	6 586,38	72 981,46	80 900,00	-7 918,54

		MVAG MVAG VCQU			Ergebnisrechnung			Finanzierungsrechnung		
		EH	FH		RA 2022	VA 2022	RA - VA	RA 2022	VA 2022	RA - VA
1/381030-617000	Instandhaltung der Fahrzeuge	2224	3224	24	17 861,09	14 000,00	3 861,09	17 507,95	14 000,00	3 507,95
1/381030-618000	Instandhaltung von sonst. Anlagen	2224	3224	24	10 630,22	7 900,00	2 730,22	10 630,22	7 900,00	2 730,22
1/381030-631000	Telekommunikationsdienste	2222	3222	24	4 272,15	2 800,00	1 472,15	3 936,85	2 800,00	1 136,85
1/381030-670000	Versicherungen	2222	3222	24	11 500,17	13 300,00	-1 799,83	11 500,17	13 300,00	-1 799,83
1/381030-680000	Planmäßige Abschreibung	2226			87 990,12	91 700,00	-3 709,88			
1/381030-700000	Mieten und Betriebskostenersätze	2223	3223	24	170 315,06		170 315,06	170 315,06		170 315,06
1/381030-710000	Öffentliche Abgaben	2225	3225	24	68 796,79	86 000,00	-17 203,21	68 796,79	86 000,00	-17 203,21
1/381030-710100	Kommunalsteuer Bedienstete	2225	3225	24	35 427,50		35 427,50	35 427,50		35 427,50
1/381030-724000	Reisegebühren	2225	3225	24		100,00	-100,00		100,00	-100,00
1/381030-728000	Aufwand für Veranstaltungen	2225	3225	24	23 352,16	64 000,00	-40 647,84	21 846,27	64 000,00	-42 153,73
1/381030-728100	Ball der Wiener Neudorfer	2225	3225	24	649,04		649,04	649,04		649,04
1/381030-728500	Reinigung	2225	3225	24	1 787,96	1 400,00	387,96	1 859,05	1 400,00	459,05
SU 22 / 32	Summe Aufwendungen / Auszahlungen operative Gebarung				1 199 248,34	1 071 200,00	128 048,34	1 065 058,63	966 800,00	98 258,63
SA 0 / SA 1	(0) Nettoergebnis (21 - 22) / (1) Geldfluss operative Gebarung (31 - 32)				-360 664,78	-604 200,00	243 535,22	-909 862,70	-500 000,00	-409 862,70
SU 23	Summe Haushaltsrücklagen				0,00	0,00	0,00	0,00	0,00	0,00
SA00	Nettoergebnis nach Zuw./Entn. Haushaltsrücklagen (Saldo 0 +/- SU23)				-360 664,78	-604 200,00	243 535,22			
Investive Gebarung										
SU 33	Summe Einzahlungen investive Gebarung							0,00	0,00	0,00
1/381030-006000	Sonstige Grundstückseinrichtungen		3412	2 40				2 418,98	2 500,00	-81,02
5/381030-010000	Gebäude und Bauten		3413	1 40				83 810,91	370 600,00	-286 789,09
1/381030-010000	Gebäude		3413	2 40				2 198,05		2 198,05
1/381030-030000	Werkzeuge u.sonst. Erzeugungshilfsm		3414	2 41				896,70	5 000,00	-4 103,30
1/381030-040000	Ankauf von Fahrzeugen		3414	2 41				846,44	1 500,00	-653,56
1/381030-042000	Amts-, Betriebs-u. Geschäftsausstattung		3415	2 41				7 377,20	6 500,00	877,20
SU 34	Summe Auszahlungen investive Gebarung							97 548,28	386 100,00	-288 551,72
SA2	Saldo (2) Geldfluss aus der Investiven Gebarung (33 - 34)							-97 548,28	-386 100,00	288 551,72
SA3	Saldo (3) Nettofinanzierungssaldo (Saldo 1 + Saldo 2)							-1 007 410,98	-886 100,00	-121 310,98
Finanzierungstätigkeit										
SU 35	Summe Einzahlungen aus der Finanzierungstätigkeit							0,00	0,00	0,00
SU 36	Summe Auszahlungen aus der Finanzierungstätigkeit							0,00	0,00	0,00
SA4	Saldo (4) Geldfluss aus der Finanzierungstätigkeit (35 - 36)							0,00	0,00	0,00
SA5	Saldo (5) Geldfluss aus der voranschlagswirksamen Gebarung (Saldo 3 + Saldo 4)							-1 007 410,98	-886 100,00	-121 310,98
381040	Wiener Neudorfer Woche									
Operative Gebarung										
2/381040+810200	Erlöse Wiener Neudorfer Woche (20%	2114	3114	13	10 099,98	8 000,00	2 099,98	10 099,98	8 000,00	2 099,98
SU 21 / 31	Summe Erträge / Einzahlungen operative Gebarung				10 099,98	8 000,00	2 099,98	10 099,98	8 000,00	2 099,98
1/381040-600000	Energiebezüge Strom	2222	3222	24	1 175,95	700,00	475,95	1 187,19	700,00	487,19

		MVAG MVAG VCQU			Ergebnisrechnung			Finanzierungsrechnung		
		EH	FH	VCQU	RA 2022	VA 2022	RA - VA	RA 2022	VA 2022	RA - VA
1/381040-729000	Wiener Neudorfer Woche	2225	3225	24	25 179,29	15 000,00	10 179,29	25 179,29	15 000,00	10 179,29
1/381040-729100	Sonstige Ausgaben (10%)	2225	3225	24	1 153,45	2 000,00	-846,55	1 153,45	2 000,00	-846,55
1/381040-729200	Sonstige Ausgaben (20%)	2225	3225	24	84 928,69	60 000,00	24 928,69	84 936,19	60 000,00	24 936,19
SU 22 / 32	Summe Aufwendungen / Auszahlungen operative Gebarung				112 437,38	77 700,00	34 737,38	112 456,12	77 700,00	34 756,12
SA 0 / SA 1	(0) Nettoergebnis (21 - 22) / (1) Geldfluss operative Gebarung (31 - 32)				-102 337,40	-69 700,00	-32 637,40	-102 356,14	-69 700,00	-32 656,14
SU 23	Summe Haushaltsrücklagen				0,00	0,00	0,00	0,00	0,00	0,00
SA00	Nettoergebnis nach Zuw./Entn. Haushaltsrücklagen (Saldo 0 +/- SU23)				-102 337,40	-69 700,00	-32 637,40			
Investive Gebarung										
SU 33	Summe Einzahlungen investive Gebarung							0,00	0,00	0,00
SU 34	Summe Auszahlungen investive Gebarung							0,00	0,00	0,00
SA2	Saldo (2) Geldfluss aus der Investiven Gebarung (33 - 34)							0,00	0,00	0,00
SA3	Saldo (3) Nettofinanzierungssaldo (Saldo 1 + Saldo 2)							-102 356,14	-69 700,00	-32 656,14
Finanzierungstätigkeit										
SU 35	Summe Einzahlungen aus der Finanzierungstätigkeit							0,00	0,00	0,00
SU 36	Summe Auszahlungen aus der Finanzierungstätigkeit							0,00	0,00	0,00
SA4	Saldo (4) Geldfluss aus der Finanzierungstätigkeit (35 - 36)							0,00	0,00	0,00
SA5	Saldo (5) Geldfluss aus der voranschlagswirksamen Gebarung (Saldo 3 + Saldo 4)							-102 356,14	-69 700,00	-32 656,14
39 Kultus										
390 Kirchliche Angelegenheiten										
390000 Kirchliche Angelegenheiten										
Operative Gebarung										
SU 21 / 31	Summe Erträge / Einzahlungen operative Gebarung				0,00	0,00	0,00	0,00	0,00	0,00
1/390000-729000	Sonstige Ausgaben	2225	3225	24	20 000,00	20 000,00		20 000,00	20 000,00	
SU 22 / 32	Summe Aufwendungen / Auszahlungen operative Gebarung				20 000,00	20 000,00	0,00	20 000,00	20 000,00	0,00
SA 0 / SA 1	(0) Nettoergebnis (21 - 22) / (1) Geldfluss operative Gebarung (31 - 32)				-20 000,00	-20 000,00	0,00	-20 000,00	-20 000,00	0,00
SU 23	Summe Haushaltsrücklagen				0,00	0,00	0,00	0,00	0,00	0,00
SA00	Nettoergebnis nach Zuw./Entn. Haushaltsrücklagen (Saldo 0 +/- SU23)				-20 000,00	-20 000,00	0,00			
Investive Gebarung										
SU 33	Summe Einzahlungen investive Gebarung							0,00	0,00	0,00
SU 34	Summe Auszahlungen investive Gebarung							0,00	0,00	0,00
SA2	Saldo (2) Geldfluss aus der Investiven Gebarung (33 - 34)							0,00	0,00	0,00
SA3	Saldo (3) Nettofinanzierungssaldo (Saldo 1 + Saldo 2)							-20 000,00	-20 000,00	0,00
Finanzierungstätigkeit										
SU 35	Summe Einzahlungen aus der Finanzierungstätigkeit							0,00	0,00	0,00
SU 36	Summe Auszahlungen aus der Finanzierungstätigkeit							0,00	0,00	0,00
SA4	Saldo (4) Geldfluss aus der Finanzierungstätigkeit (35 - 36)							0,00	0,00	0,00

	MVAG		VCQU	Ergebnisrechnung			Finanzierungsrechnung		
	EH	FH		RA 2022	VA 2022	RA - VA	RA 2022	VA 2022	RA - VA
SA5	Saldo (5) Geldfluss aus der voranschlagswirksamen Gebarung (Saldo 3 + Saldo 4)						-20 000,00	-20 000,00	0,00

		MVAG	MVAG	VCQU	Ergebnisrechnung			Finanzierungsrechnung		
		EH	FH		RA 2022	VA 2022	RA - VA	RA 2022	VA 2022	RA - VA
4 Soziale Wohlfahrt und Wohnbauförderung										
41	Allgemeine öffentliche Wohlfahrt									
411	Maßnahmen der allgemeinen Sozialhilfe									
411000	Maßnahmen der allgem. Sozialhilfe									
Operative Gebarung										
2/411000+829000	Sonstige Einnahmen, Citytaxi	2116	3116	18	44 228,67	48 000,00	-3 771,33	44 228,67	48 000,00	-3 771,33
2/411000+829100	Sozialfonds	2116	3116	18	4 750,00	3 000,00	1 750,00	1 919,00	3 000,00	-1 081,00
SU 21 / 31	Summe Erträge / Einzahlungen operative Gebarung				48 978,67	51 000,00	-2 021,33	46 147,67	51 000,00	-4 852,33
1/411000-720000	Citybus Mödling	2225	3225	24	91 471,47	25 000,00	66 471,47	90 344,48	25 000,00	65 344,48
1/411000-728000	Inklusion	2225	3225	24	28 453,62	28 000,00	453,62	29 619,17	28 000,00	1 619,17
1/411000-768000	Einkaufsfahrten	2234	3234	27	2 946,00	3 500,00	-554,00	2 923,50	3 500,00	-576,50
1/411000-768100	Sonstige Ausgaben, Citytaxi	2234	3234	27	95 598,55	104 000,00	-8 401,45	99 405,27	104 000,00	-4 594,73
1/411000-768200	Heizkostenzuschüsse	2234	3234	27	25 200,00	30 000,00	-4 800,00	25 200,00	30 000,00	-4 800,00
1/411000-768300	Sozialfonds	2234	3234	27	14 738,02	15 000,00	-261,98	13 760,00	15 000,00	-1 240,00
SU 22 / 32	Summe Aufwendungen / Auszahlungen operative Gebarung				258 407,66	205 500,00	52 907,66	261 252,42	205 500,00	55 752,42
SA 0 / SA 1	(0) Nettoergebnis (21 - 22) / (1) Geldfluss operative Gebarung (31 - 32)				-209 428,99	-154 500,00	-54 928,99	-215 104,75	-154 500,00	-60 604,75
SU 23	Summe Haushaltsrücklagen				0,00	0,00	0,00	0,00	0,00	0,00
SA00	Nettoergebnis nach Zuw./Entn. Haushaltsrücklagen (Saldo 0 +/- SU23)				-209 428,99	-154 500,00	-54 928,99			
Investive Gebarung										
SU 33	Summe Einzahlungen investive Gebarung							0,00	0,00	0,00
SU 34	Summe Auszahlungen investive Gebarung							0,00	0,00	0,00
SA2	Saldo (2) Geldfluss aus der Investiven Gebarung (33 - 34)							0,00	0,00	0,00
SA3	Saldo (3) Nettofinanzierungssaldo (Saldo 1 + Saldo 2)							-215 104,75	-154 500,00	-60 604,75
Finanzierungstätigkeit										
SU 35	Summe Einzahlungen aus der Finanzierungstätigkeit							0,00	0,00	0,00
SU 36	Summe Auszahlungen aus der Finanzierungstätigkeit							0,00	0,00	0,00
SA4	Saldo (4) Geldfluss aus der Finanzierungstätigkeit (35 - 36)							0,00	0,00	0,00
SA5	Saldo (5) Geldfluss aus der voranschlagswirksamen Gebarung (Saldo 3 + Saldo 4)							-215 104,75	-154 500,00	-60 604,75
413	Maßnahmen der Behindertenhilfe									
413000	Maßnahmen der Behindertenhilfe									
Operative Gebarung										
SU 21 / 31	Summe Erträge / Einzahlungen operative Gebarung				0,00	0,00	0,00	0,00	0,00	0,00
1/413000-728000	Barrierefreiheit	2225	3225	24	48 566,67	50 000,00	-1 433,33	48 566,67	50 000,00	-1 433,33
SU 22 / 32	Summe Aufwendungen / Auszahlungen operative Gebarung				48 566,67	50 000,00	-1 433,33	48 566,67	50 000,00	-1 433,33
SA 0 / SA 1	(0) Nettoergebnis (21 - 22) / (1) Geldfluss operative Gebarung (31 - 32)				-48 566,67	-50 000,00	1 433,33	-48 566,67	-50 000,00	1 433,33

	MVAG	MVAG	VCQU	Ergebnisrechnung			Finanzierungsrechnung					
				EH	FH	RA 2022	VA 2022	RA - VA	RA 2022	VA 2022	RA - VA	
SU 23						0,00	0,00	0,00	0,00	0,00	0,00	
SA00						-48 566,67	-50 000,00	1 433,33				
Investive Gebarung												
SU 33								0,00	0,00	0,00	0,00	
SU 34								0,00	0,00	0,00	0,00	
SA2								0,00	0,00	0,00	0,00	
SA3								-48 566,67	-50 000,00	1 433,33		
Finanzierungstätigkeit												
SU 35								0,00	0,00	0,00	0,00	
SU 36								0,00	0,00	0,00	0,00	
SA4								0,00	0,00	0,00	0,00	
SA5								-48 566,67	-50 000,00	1 433,33		
419												
419000												
Operative Gebarung												
SU 21 / 31						0,00	0,00	0,00	0,00	0,00	0,00	
1/419000-751000				2231	3231	26	68 822,09	60 000,00	8 822,09	68 822,09	60 000,00	8 822,09
1/419000-751100				2231	3231	26	3 296 817,28	3 434 000,00	-137 182,72	3 296 817,28	3 434 000,00	-137 182,72
SU 22 / 32							3 365 639,37	3 494 000,00	-128 360,63	3 365 639,37	3 494 000,00	-128 360,63
SA 0 / SA 1							-3 365 639,37	-3 494 000,00	128 360,63	-3 365 639,37	-3 494 000,00	128 360,63
SU 23							0,00	0,00	0,00	0,00	0,00	
SA00							-3 365 639,37	-3 494 000,00	128 360,63			
Investive Gebarung												
SU 33								0,00	0,00	0,00	0,00	
SU 34								0,00	0,00	0,00	0,00	
SA2								0,00	0,00	0,00	0,00	
SA3								-3 365 639,37	-3 494 000,00	128 360,63		
Finanzierungstätigkeit												
SU 35								0,00	0,00	0,00	0,00	
SU 36								0,00	0,00	0,00	0,00	
SA4								0,00	0,00	0,00	0,00	
SA5								-3 365 639,37	-3 494 000,00	128 360,63		

	MVAG	MVAG	VCQU	Ergebnisrechnung			Finanzierungsrechnung				
				EH	FH		RA 2022	VA 2022	RA - VA	RA 2022	VA 2022
42											
423											
423000											
Operative Gebarung											
2/423000+817500	Erträge aus der Auflösung von sonstigen Rückstellungen	2117				2 710,91	2 800,00	-89,09			
2/423000+828000	Rückersätze von Ausgaben	2116	3116	18		66 868,17	65 500,00	1 368,17	66 992,17	65 500,00	1 492,17
2/423000+828100	Zuschuss, NÖ LR	2116	3116	18		4 523,75	10 000,00	-5 476,25	4 523,75	10 000,00	-5 476,25
SU 21 / 31	Summe Erträge / Einzahlungen operative Gebarung					74 102,83	78 300,00	-4 197,17	71 515,92	75 500,00	-3 984,08
1/423000-400300	Geringwertige Wirtschaftsgüter (GWG)	2221	3221	23			500,00	-500,00		500,00	-500,00
1/423000-454000	Reinigungsmittel	2221	3221	23			200,00	-200,00		200,00	-200,00
1/423000-456000	Büromaterial	2221	3221	23		651,32	500,00	151,32	651,32	500,00	151,32
1/423000-459000	Sonstige Verbrauchsgüter	2221	3221	23			100,00	-100,00		100,00	-100,00
1/423000-510000	Bezüge vertr. Bedienst. Schema 1 (Ann.)	2211	3211	20		45 890,98	40 600,00	5 290,98	45 890,98	40 600,00	5 290,98
1/423000-582000	DGB.z.Ausgl.Fonds f.Fam.B.Vertr.Bed	2212	3212	20		1 762,88	1 200,00	562,88	1 762,88	1 200,00	562,88
1/423000-582010	DGB BVA Vertragsbedienstete	2212	3212	20		4 336,30	3 500,00	836,30	4 336,30	3 500,00	836,30
1/423000-582100	Abfertigung Neu	2212	3212	20		294,97	300,00	-5,03	294,97	300,00	-5,03
1/423000-582200	DGB Sozialversicherung VB	2212	3212	20		4 892,27	5 000,00	-107,73	4 892,27	5 000,00	-107,73
1/423000-591000	Dotierung von Rückstellungen für Abfertigungen	2214				825,90	800,00	25,90			
1/423000-592000	Dotierung von Rückstellungen für Jubiläumszuwendungen	2214				183,21		183,21			
1/423000-614000	Instandhaltung Gebäude	2224	3224	24			500,00	-500,00		500,00	-500,00
1/423000-617000	Instandhaltung der Fahrzeuge	2224	3224	24		1 358,59	2 000,00	-641,41	1 358,59	2 000,00	-641,41
1/423000-618000	Instandhaltung von sonst. Anlagen	2224	3224	24			100,00	-100,00		100,00	-100,00
1/423000-631000	Telekommunikationsdienste	2222	3222	24		204,00	300,00	-96,00	209,12	300,00	-90,88
1/423000-670000	Versicherungen	2222	3222	24		258,60	1 000,00	-741,40	258,60	1 000,00	-741,40
1/423000-680000	Planmäßige Abschreibung	2226				2 105,16	2 000,00	105,16			
1/423000-710100	Kommunalsteuer Bedienstete	2225	3225	24		1 356,06		1 356,06	1 356,06		1 356,06
1/423000-728100	Entgelte f.Speisenlieferungen (10%)	2225	3225	24		85 111,99	90 000,00	-4 888,01	85 972,52	90 000,00	-4 027,48
1/423000-728500	Reinigung	2225	3225	24		516,83	500,00	16,83	557,97	500,00	57,97
SU 22 / 32	Summe Aufwendungen / Auszahlungen operative Gebarung					149 749,06	149 100,00	649,06	147 541,58	146 300,00	1 241,58
SA 0 / SA 1	(0) Nettoergebnis (21 - 22) / (1) Geldfluss operative Gebarung (31 - 32)					-75 646,23	-70 800,00	-4 846,23	-76 025,66	-70 800,00	-5 225,66
SU 23	Summe Haushaltsrücklagen					0,00	0,00	0,00	0,00	0,00	0,00
SA00	Nettoergebnis nach Zuw./Entn. Haushaltsrücklagen (Saldo 0 +/- SU23)					-75 646,23	-70 800,00	-4 846,23			
Investive Gebarung											
SU 33	Summe Einzahlungen investive Gebarung								0,00	0,00	0,00

		MVAG			Ergebnisrechnung			Finanzierungsrechnung		
		EH	FH	VCQU	RA 2022	VA 2022	RA - VA	RA 2022	VA 2022	RA - VA
1/423000-042000	Amts-, Betriebs- und Geschäftsausstattung		3415	41				2 353,26		2 353,26
SU 34	Summe Auszahlungen investive Gebarung							2 353,26	0,00	2 353,26
SA2	Saldo (2) Geldfluss aus der Investiven Gebarung (33 – 34)							-2 353,26	0,00	-2 353,26
SA3	Saldo (3) Nettofinanzierungssaldo (Saldo 1 + Saldo 2)							-78 378,92	-70 800,00	-7 578,92
Finanzierungstätigkeit										
SU 35	Summe Einzahlungen aus der Finanzierungstätigkeit							0,00	0,00	0,00
SU 36	Summe Auszahlungen aus der Finanzierungstätigkeit							0,00	0,00	0,00
SA4	Saldo (4) Geldfluss aus der Finanzierungstätigkeit (35 – 36)							0,00	0,00	0,00
SA5	Saldo (5) Geldfluss aus der voranschlagswirksamen Gebarung (Saldo 3 + Saldo 4)							-78 378,92	-70 800,00	-7 578,92
424	Heimhilfe									
424000	Heimhilfe									
Operative Gebarung										
SU 21 / 31	Summe Erträge / Einzahlungen operative Gebarung				0,00	0,00	0,00	0,00	0,00	0,00
1/424000-728000	Hauskrankenpflege	2225	3225	24	9 573,65	18 000,00	-8 426,35	9 564,16	18 000,00	-8 435,84
1/424000-728100	Gemeinde aktiv - Health Nurse	2225	3225	24		40 000,00	-40 000,00		40 000,00	-40 000,00
SU 22 / 32	Summe Aufwendungen / Auszahlungen operative Gebarung				9 573,65	58 000,00	-48 426,35	9 564,16	58 000,00	-48 435,84
SA 0 / SA 1	(0) Nettoergebnis (21 - 22) / (1) Geldfluss operative Gebarung (31 – 32)				-9 573,65	-58 000,00	48 426,35	-9 564,16	-58 000,00	48 435,84
SU 23	Summe Haushaltsrücklagen				0,00	0,00	0,00	0,00	0,00	0,00
SA00	Nettoergebnis nach Zuw./Entn. Haushaltsrücklagen (Saldo 0 +/- SU23)				-9 573,65	-58 000,00	48 426,35			
Investive Gebarung										
SU 33	Summe Einzahlungen investive Gebarung							0,00	0,00	0,00
SU 34	Summe Auszahlungen investive Gebarung							0,00	0,00	0,00
SA2	Saldo (2) Geldfluss aus der Investiven Gebarung (33 – 34)							0,00	0,00	0,00
SA3	Saldo (3) Nettofinanzierungssaldo (Saldo 1 + Saldo 2)							-9 564,16	-58 000,00	48 435,84
Finanzierungstätigkeit										
SU 35	Summe Einzahlungen aus der Finanzierungstätigkeit							0,00	0,00	0,00
SU 36	Summe Auszahlungen aus der Finanzierungstätigkeit							0,00	0,00	0,00
SA4	Saldo (4) Geldfluss aus der Finanzierungstätigkeit (35 – 36)							0,00	0,00	0,00
SA5	Saldo (5) Geldfluss aus der voranschlagswirksamen Gebarung (Saldo 3 + Saldo 4)							-9 564,16	-58 000,00	48 435,84
426	Flüchtlingshilfe									
426000	Flüchtlingshilfe									
Operative Gebarung										
2/426000+829000	Flüchtlingshilfe Spenden	2116	3116	18	169 045,82	170 000,00	-954,18	169 045,82	170 000,00	-954,18
SU 21 / 31	Summe Erträge / Einzahlungen operative Gebarung				169 045,82	170 000,00	-954,18	169 045,82	170 000,00	-954,18

		MVAG			Ergebnisrechnung			Finanzierungsrechnung		
		EH	FH	VCQU	RA 2022	VA 2022	RA - VA	RA 2022	VA 2022	RA - VA
1/426000-768000	Flüchtlingshilfe Spenden	2234	3234	27	96 713,68	170 000,00	-73 286,32	96 123,44	170 000,00	-73 876,56
SU 22 / 32	Summe Aufwendungen / Auszahlungen operative Gebarung				96 713,68	170 000,00	-73 286,32	96 123,44	170 000,00	-73 876,56
SA 0 / SA 1	(0) Nettoergebnis (21 - 22) / (1) Geldfluss operative Gebarung (31 - 32)				72 332,14	0,00	72 332,14	72 922,38	0,00	72 922,38
SU 23	Summe Haushaltsrücklagen				0,00	0,00	0,00	0,00	0,00	0,00
SA00	Nettoergebnis nach Zuw./Entn. Haushaltsrücklagen (Saldo 0 +/- SU23)				72 332,14	0,00	72 332,14			
Investive Gebarung										
SU 33	Summe Einzahlungen investive Gebarung							0,00	0,00	0,00
SU 34	Summe Auszahlungen investive Gebarung							0,00	0,00	0,00
SA2	Saldo (2) Geldfluss aus der Investiven Gebarung (33 - 34)							0,00	0,00	0,00
SA3	Saldo (3) Nettofinanzierungssaldo (Saldo 1 + Saldo 2)							72 922,38	0,00	72 922,38
Finanzierungstätigkeit										
SU 35	Summe Einzahlungen aus der Finanzierungstätigkeit							0,00	0,00	0,00
SU 36	Summe Auszahlungen aus der Finanzierungstätigkeit							0,00	0,00	0,00
SA4	Saldo (4) Geldfluss aus der Finanzierungstätigkeit (35 - 36)							0,00	0,00	0,00
SA5	Saldo (5) Geldfluss aus der voranschlagswirksamen Gebarung (Saldo 3 + Saldo 4)							72 922,38	0,00	72 922,38
429	Sonstige Einrichtungen und Maßnahmen									
429000	Sonstige Einrichtungen u. Maßnahmen									
Operative Gebarung										
2/429000+816000	Kostenbeitrag Pensionistenausflug	2114	3114	13	3 997,00	4 500,00	-503,00	3 997,00	4 500,00	-503,00
2/429000+816100	Kostenbeitrag Seniorenurlaubsaktion	2114	3114	13	6 100,00	7 000,00	-900,00	6 100,00	7 000,00	-900,00
SU 21 / 31	Summe Erträge / Einzahlungen operative Gebarung				10 097,00	11 500,00	-1 403,00	10 097,00	11 500,00	-1 403,00
1/429000-728000	Pensionistenweihnachtsfeier	2225	3225	24	10 654,03	15 000,00	-4 345,97	7 971,54	15 000,00	-7 028,46
1/429000-728100	Seniorenurlaubsaktion	2225	3225	24	37 722,60	34 000,00	3 722,60	37 722,60	34 000,00	3 722,60
1/429000-728300	Muttertagsfeier	2225	3225	24	23 211,38	25 800,00	-2 588,62	23 211,38	25 800,00	-2 588,62
1/429000-728400	Pensionistenausflug	2225	3225	24	42 093,41	45 000,00	-2 906,59	42 093,41	45 000,00	-2 906,59
1/429000-728500	Seniorenzentrum Klosterpark - Analyse	2225	3225	24	13 624,62	13 600,00	24,62	13 624,62	13 600,00	24,62
1/429000-757000	Seniorenzentrum Klosterpark	2234	3234	27	360 981,87	330 000,00	30 981,87	360 981,87	330 000,00	30 981,87
1/429000-768000	Altersehrungen	2234	3234	27	38 612,31	43 000,00	-4 387,69	38 413,90	43 000,00	-4 586,10
1/429000-768100	Weihnachtszuwendungen	2234	3234	27	9 110,00	13 000,00	-3 890,00	9 410,00	13 000,00	-3 590,00
1/429000-768200	Zuwendungen zum Mietzins	2234	3234	27	20 595,44	30 000,00	-9 404,56	20 958,71	30 000,00	-9 041,29
1/429000-768300	Zuwendungen zum Mietzins Feuerwehr	2234	3234	27	3 517,34	7 900,00	-4 382,66	1 976,11	7 900,00	-5 923,89
SU 22 / 32	Summe Aufwendungen / Auszahlungen operative Gebarung				560 123,00	557 300,00	2 823,00	556 364,14	557 300,00	-935,86
SA 0 / SA 1	(0) Nettoergebnis (21 - 22) / (1) Geldfluss operative Gebarung (31 - 32)				-550 026,00	-545 800,00	-4 226,00	-546 267,14	-545 800,00	-467,14
SU 23	Summe Haushaltsrücklagen				0,00	0,00	0,00	0,00	0,00	0,00
SA00	Nettoergebnis nach Zuw./Entn. Haushaltsrücklagen (Saldo 0 +/- SU23)				-550 026,00	-545 800,00	-4 226,00			
Investive Gebarung										
SU 33	Summe Einzahlungen investive Gebarung							0,00	0,00	0,00

		MVAG			Ergebnisrechnung			Finanzierungsrechnung		
		EH	FH	VCQU	RA 2022	VA 2022	RA - VA	RA 2022	VA 2022	RA - VA
SU 34	Summe Auszahlungen investive Gebarung							0,00	0,00	0,00
SA2	Saldo (2) Geldfluss aus der Investiven Gebarung (33 – 34)							0,00	0,00	0,00
SA3	Saldo (3) Nettofinanzierungssaldo (Saldo 1 + Saldo 2)							-546 267,14	-545 800,00	-467,14
Finanzierungstätigkeit										
SU 35	Summe Einzahlungen aus der Finanzierungstätigkeit							0,00	0,00	0,00
SU 36	Summe Auszahlungen aus der Finanzierungstätigkeit							0,00	0,00	0,00
SA4	Saldo (4) Geldfluss aus der Finanzierungstätigkeit (35 – 36)							0,00	0,00	0,00
SA5	Saldo (5) Geldfluss aus der voranschlagswirksamen Gebarung (Saldo 3 + Saldo 4)							-546 267,14	-545 800,00	-467,14
43 Jugendwohlfahrt										
439 Sonstige Einrichtungen und Maßnahmen										
439000 Sonstige Einrichtungen u. Maßnahmen										
Operative Gebarung										
2/439000+811000	Mieteinnahmen Jugendtreff	2115	3115	14	492,67	500,00	-7,33	492,67	500,00	-7,33
2/439000+811020	Mieteinnahmen Streetworker	2115	3115	14	4 747,10	5 100,00	-352,90	4 747,10	5 100,00	-352,90
SU 21 / 31	Summe Erträge / Einzahlungen operative Gebarung				5 239,77	5 600,00	-360,23	5 239,77	5 600,00	-360,23
1/439000-413000	Säuglingswäschepakete	2221	3221	23	4 950,00	5 000,00	-50,00	4 950,00	5 000,00	-50,00
1/439000-670100	Versicherung Jugendtreff	2222	3222	24	540,96	600,00	-59,04	540,96	600,00	-59,04
1/439000-728300	Streetworker	2225	3225	24	5 481,95	5 000,00	481,95	4 614,52	5 000,00	-385,48
1/439000-729000	Jugendtreff "project eggs"	2225	3225	24	3 850,82	5 000,00	-1 149,18	4 036,44	5 000,00	-963,56
1/439000-751000	Jugendwohlfahrtsumlage	2231	3231	26	629 051,93	655 000,00	-25 948,07	629 051,93	655 000,00	-25 948,07
1/439000-757000	Streetworker Subvention (Verein Tender)	2234	3234	27	30 000,00	30 000,00		30 000,00	30 000,00	
1/439000-768000	Baby-Ehrungen	2234	3234	27	1 355,28	2 000,00	-644,72	1 385,28	2 000,00	-614,72
1/439000-768100	Kostensatz Tagesmütter	2234	3234	27	2 550,00	6 000,00	-3 450,00	2 490,00	6 000,00	-3 510,00
SU 22 / 32	Summe Aufwendungen / Auszahlungen operative Gebarung				677 780,94	708 600,00	-30 819,06	677 069,13	708 600,00	-31 530,87
SA 0 / SA 1	(0) Nettoergebnis (21 - 22) / (1) Geldfluss operative Gebarung (31 – 32)				-672 541,17	-703 000,00	30 458,83	-671 829,36	-703 000,00	31 170,64
SU 23	Summe Haushaltsrücklagen				0,00	0,00	0,00	0,00	0,00	0,00
SA00	Nettoergebnis nach Zuw./Entn. Haushaltsrücklagen (Saldo 0 +/- SU23)				-672 541,17	-703 000,00	30 458,83			
Investive Gebarung										
SU 33	Summe Einzahlungen investive Gebarung							0,00	0,00	0,00
SU 34	Summe Auszahlungen investive Gebarung							0,00	0,00	0,00
SA2	Saldo (2) Geldfluss aus der Investiven Gebarung (33 – 34)							0,00	0,00	0,00
SA3	Saldo (3) Nettofinanzierungssaldo (Saldo 1 + Saldo 2)							-671 829,36	-703 000,00	31 170,64
Finanzierungstätigkeit										
SU 35	Summe Einzahlungen aus der Finanzierungstätigkeit							0,00	0,00	0,00
SU 36	Summe Auszahlungen aus der Finanzierungstätigkeit							0,00	0,00	0,00
SA4	Saldo (4) Geldfluss aus der Finanzierungstätigkeit (35 – 36)							0,00	0,00	0,00

		MVAG MVAG VCQU			Ergebnisrechnung			Finanzierungsrechnung		
		EH	FH		RA 2022	VA 2022	RA - VA	RA 2022	VA 2022	RA - VA
SA5	Saldo (5) Geldfluss aus der voranschlagswirksamen Gebarung (Saldo 3 + Saldo 4)							-671 829,36	-703 000,00	31 170,64
44	Behebung von Notständen									
441	Maßnahmen									
441000	Maßnahmen									
Operative Gebarung										
2/441000+829000	Sozialfonds (sonstige Einnahmen)	2116	3116	18	21,36	5 000,00	-4 978,64	5 224,60	5 000,00	224,60
SU 21 / 31	Summe Erträge / Einzahlungen operative Gebarung				21,36	5 000,00	-4 978,64	5 224,60	5 000,00	224,60
SU 22 / 32	Summe Aufwendungen / Auszahlungen operative Gebarung				0,00	0,00	0,00	0,00	0,00	0,00
SA 0 / SA 1	(0) Nettoergebnis (21 - 22) / (1) Geldfluss operative Gebarung (31 - 32)				21,36	5 000,00	-4 978,64	5 224,60	5 000,00	224,60
SU 23	Summe Haushaltsrücklagen				0,00	0,00	0,00	0,00	0,00	0,00
SA00	Nettoergebnis nach Zuw./Entn. Haushaltsrücklagen (Saldo 0 +/- SU23)				21,36	5 000,00	-4 978,64			
Investive Gebarung										
SU 33	Summe Einzahlungen investive Gebarung							0,00	0,00	0,00
SU 34	Summe Auszahlungen investive Gebarung							0,00	0,00	0,00
SA2	Saldo (2) Geldfluss aus der Investiven Gebarung (33 - 34)							0,00	0,00	0,00
SA3	Saldo (3) Nettofinanzierungssaldo (Saldo 1 + Saldo 2)							5 224,60	5 000,00	224,60
Finanzierungstätigkeit										
SU 35	Summe Einzahlungen aus der Finanzierungstätigkeit							0,00	0,00	0,00
SU 36	Summe Auszahlungen aus der Finanzierungstätigkeit							0,00	0,00	0,00
SA4	Saldo (4) Geldfluss aus der Finanzierungstätigkeit (35 - 36)							0,00	0,00	0,00
SA5	Saldo (5) Geldfluss aus der voranschlagswirksamen Gebarung (Saldo 3 + Saldo 4)							5 224,60	5 000,00	224,60
48	Wohnbauförderung									
480	Allgemeine Wohnbauförderung									
480000	Allgemeine Wohnbauförderung									
Operative Gebarung										
SU 21 / 31	Summe Erträge / Einzahlungen operative Gebarung				0,00	0,00	0,00	0,00	0,00	0,00
SU 22 / 32	Summe Aufwendungen / Auszahlungen operative Gebarung				0,00	0,00	0,00	0,00	0,00	0,00
SA 0 / SA 1	(0) Nettoergebnis (21 - 22) / (1) Geldfluss operative Gebarung (31 - 32)				0,00	0,00	0,00	0,00	0,00	0,00
SU 23	Summe Haushaltsrücklagen				0,00	0,00	0,00	0,00	0,00	0,00
SA00	Nettoergebnis nach Zuw./Entn. Haushaltsrücklagen (Saldo 0 +/- SU23)				0,00	0,00	0,00			
Investive Gebarung										
2/480000+246000	Rückzahlung Darlehen von privaten Haushalten		3323	53					257 200,00	-257 200,00
SU 33	Summe Einzahlungen investive Gebarung							0,00	257 200,00	-257 200,00

		MVAG			Ergebnisrechnung			Finanzierungsrechnung		
		EH	FH	VCQU	RA 2022	VA 2022	RA - VA	RA 2022	VA 2022	RA - VA
1/480000-246000	Darlehen an private Haushalte		3423	63				257 200,00	257 200,00	
SU 34	Summe Auszahlungen investive Gebarung							257 200,00	257 200,00	0,00
SA2	Saldo (2) Geldfluss aus der Investiven Gebarung (33 – 34)							-257 200,00	0,00	-257 200,00
SA3	Saldo (3) Nettofinanzierungssaldo (Saldo 1 + Saldo 2)							-257 200,00	0,00	-257 200,00
Finanzierungstätigkeit										
SU 35	Summe Einzahlungen aus der Finanzierungstätigkeit							0,00	0,00	0,00
SU 36	Summe Auszahlungen aus der Finanzierungstätigkeit							0,00	0,00	0,00
SA4	Saldo (4) Geldfluss aus der Finanzierungstätigkeit (35 – 36)							0,00	0,00	0,00
SA5	Saldo (5) Geldfluss aus der voranschlagswirksamen Gebarung (Saldo 3 + Saldo 4)							-257 200,00	0,00	-257 200,00
489	Sonstige Maßnahmen									
489000	Sonstige Maßnahmen									
Operative Gebarung										
SU 21 / 31	Summe Erträge / Einzahlungen operative Gebarung				0,00	0,00	0,00	0,00	0,00	0,00
1/489000-768000	Zinsenzuschüsse an Bauwerber	2234	3234	27	599,61	5 900,00	-5 300,39	788,27	5 900,00	-5 111,73
SU 22 / 32	Summe Aufwendungen / Auszahlungen operative Gebarung				599,61	5 900,00	-5 300,39	788,27	5 900,00	-5 111,73
SA 0 / SA 1	(0) Nettoergebnis (21 - 22) / (1) Geldfluss operative Gebarung (31 – 32)				-599,61	-5 900,00	5 300,39	-788,27	-5 900,00	5 111,73
SU 23	Summe Haushaltsrücklagen				0,00	0,00	0,00	0,00	0,00	0,00
SA00	Nettoergebnis nach Zuw./Entn. Haushaltsrücklagen (Saldo 0 +/- SU23)				-599,61	-5 900,00	5 300,39			
Investive Gebarung										
SU 33	Summe Einzahlungen investive Gebarung							0,00	0,00	0,00
SU 34	Summe Auszahlungen investive Gebarung							0,00	0,00	0,00
SA2	Saldo (2) Geldfluss aus der Investiven Gebarung (33 – 34)							0,00	0,00	0,00
SA3	Saldo (3) Nettofinanzierungssaldo (Saldo 1 + Saldo 2)							-788,27	-5 900,00	5 111,73
Finanzierungstätigkeit										
SU 35	Summe Einzahlungen aus der Finanzierungstätigkeit							0,00	0,00	0,00
SU 36	Summe Auszahlungen aus der Finanzierungstätigkeit							0,00	0,00	0,00
SA4	Saldo (4) Geldfluss aus der Finanzierungstätigkeit (35 – 36)							0,00	0,00	0,00
SA5	Saldo (5) Geldfluss aus der voranschlagswirksamen Gebarung (Saldo 3 + Saldo 4)							-788,27	-5 900,00	5 111,73

		MVAG	MVAG	VCQU	Ergebnisrechnung			Finanzierungsrechnung		
		EH	FH		RA 2022	VA 2022	RA - VA	RA 2022	VA 2022	RA - VA
5 Gesundheit										
51	Gesundheitsdienst									
510	Medizinische Bereichsversorgung									
510000	Medizinische Bereichsversorgung									
Operative Gebarung										
SU 21 / 31	Summe Erträge / Einzahlungen operative Gebarung				0,00	0,00	0,00	0,00	0,00	0,00
1/510000-564100	Schulärztliche Tätigkeiten	2211	3211	20	5 224,77	5 500,00	-275,23	5 224,77	5 500,00	-275,23
1/510000-564200	Sonst.gemeindeärztliche Tätigkeiten	2211	3211	20	1 643,80	1 000,00	643,80	1 643,80	1 000,00	643,80
1/510000-751000	Beitrag an Pensionsvb.	2231	3231	26	32 976,01	33 000,00	-23,99	32 976,01	33 000,00	-23,99
SU 22 / 32	Summe Aufwendungen / Auszahlungen operative Gebarung				39 844,58	39 500,00	344,58	39 844,58	39 500,00	344,58
SA 0 / SA 1	(0) Nettoergebnis (21 - 22) / (1) Geldfluss operative Gebarung (31 - 32)				-39 844,58	-39 500,00	-344,58	-39 844,58	-39 500,00	-344,58
SU 23	Summe Haushaltsrücklagen				0,00	0,00	0,00	0,00	0,00	0,00
SA00	Nettoergebnis nach Zuw./Entn. Haushaltsrücklagen (Saldo 0 +/- SU23)				-39 844,58	-39 500,00	-344,58			
Investive Gebarung										
SU 33	Summe Einzahlungen investive Gebarung							0,00	0,00	0,00
SU 34	Summe Auszahlungen investive Gebarung							0,00	0,00	0,00
SA2	Saldo (2) Geldfluss aus der Investiven Gebarung (33 - 34)							0,00	0,00	0,00
SA3	Saldo (3) Nettofinanzierungssaldo (Saldo 1 + Saldo 2)							-39 844,58	-39 500,00	-344,58
Finanzierungstätigkeit										
SU 35	Summe Einzahlungen aus der Finanzierungstätigkeit							0,00	0,00	0,00
SU 36	Summe Auszahlungen aus der Finanzierungstätigkeit							0,00	0,00	0,00
SA4	Saldo (4) Geldfluss aus der Finanzierungstätigkeit (35 - 36)							0,00	0,00	0,00
SA5	Saldo (5) Geldfluss aus der voranschlagswirksamen Gebarung (Saldo 3 + Saldo 4)							-39 844,58	-39 500,00	-344,58
511	Familienberatung									
511000	Familienberatung									
Operative Gebarung										
SU 21 / 31	Summe Erträge / Einzahlungen operative Gebarung				0,00	0,00	0,00	0,00	0,00	0,00
1/511000-728000	Eltern-Kind-Zentrum/Mutterberatung	2225	3225	24	165,00	1 000,00	-835,00	165,00	1 000,00	-835,00
SU 22 / 32	Summe Aufwendungen / Auszahlungen operative Gebarung				165,00	1 000,00	-835,00	165,00	1 000,00	-835,00
SA 0 / SA 1	(0) Nettoergebnis (21 - 22) / (1) Geldfluss operative Gebarung (31 - 32)				-165,00	-1 000,00	835,00	-165,00	-1 000,00	835,00
SU 23	Summe Haushaltsrücklagen				0,00	0,00	0,00	0,00	0,00	0,00
SA00	Nettoergebnis nach Zuw./Entn. Haushaltsrücklagen (Saldo 0 +/- SU23)				-165,00	-1 000,00	835,00			
Investive Gebarung										
SU 33	Summe Einzahlungen investive Gebarung							0,00	0,00	0,00
SU 34	Summe Auszahlungen investive Gebarung							0,00	0,00	0,00

		MVAG			Ergebnisrechnung			Finanzierungsrechnung		
		EH	FH	VCQU	RA 2022	VA 2022	RA - VA	RA 2022	VA 2022	RA - VA
SA2	Saldo (2) Geldfluss aus der Investiven Gebarung (33 – 34)							0,00	0,00	0,00
SA3	Saldo (3) Nettofinanzierungssaldo (Saldo 1 + Saldo 2)							-165,00	-1 000,00	835,00
Finanzierungstätigkeit										
SU 35	Summe Einzahlungen aus der Finanzierungstätigkeit							0,00	0,00	0,00
SU 36	Summe Auszahlungen aus der Finanzierungstätigkeit							0,00	0,00	0,00
SA4	Saldo (4) Geldfluss aus der Finanzierungstätigkeit (35 – 36)							0,00	0,00	0,00
SA5	Saldo (5) Geldfluss aus der voranschlagswirksamen Gebarung (Saldo 3 + Saldo 4)							-165,00	-1 000,00	835,00
512	Sonstige medizinische Beratung und Betreuung									
512000	Sonst. medizinische Beratung u.Betr euerung									
Operative Gebarung										
SU 21 / 31	Summe Erträge / Einzahlungen operative Gebarung				0,00	0,00	0,00	0,00	0,00	0,00
1/512000-458000	Impfstoffe	2221	3221	23	18 808,84	30 000,00	-11 191,16	21 895,84	30 000,00	-8 104,16
1/512000-728000	Gesundheitstag	2225	3225	24		5 000,00	-5 000,00		5 000,00	-5 000,00
1/512000-728100	Gesunde Gemeinde	2225	3225	24		2 000,00	-2 000,00		2 000,00	-2 000,00
SU 22 / 32	Summe Aufwendungen / Auszahlungen operative Gebarung				18 808,84	37 000,00	-18 191,16	21 895,84	37 000,00	-15 104,16
SA 0 / SA 1	(0) Nettoergebnis (21 - 22) / (1) Geldfluss operative Gebarung (31 – 32)				-18 808,84	-37 000,00	18 191,16	-21 895,84	-37 000,00	15 104,16
SU 23	Summe Haushaltsrücklagen				0,00	0,00	0,00	0,00	0,00	0,00
SA00	Nettoergebnis nach Zuw./Entn. Haushaltsrücklagen (Saldo 0 +/- SU23)				-18 808,84	-37 000,00	18 191,16			
Investive Gebarung										
SU 33	Summe Einzahlungen investive Gebarung							0,00	0,00	0,00
SU 34	Summe Auszahlungen investive Gebarung							0,00	0,00	0,00
SA2	Saldo (2) Geldfluss aus der Investiven Gebarung (33 – 34)							0,00	0,00	0,00
SA3	Saldo (3) Nettofinanzierungssaldo (Saldo 1 + Saldo 2)							-21 895,84	-37 000,00	15 104,16
Finanzierungstätigkeit										
SU 35	Summe Einzahlungen aus der Finanzierungstätigkeit							0,00	0,00	0,00
SU 36	Summe Auszahlungen aus der Finanzierungstätigkeit							0,00	0,00	0,00
SA4	Saldo (4) Geldfluss aus der Finanzierungstätigkeit (35 – 36)							0,00	0,00	0,00
SA5	Saldo (5) Geldfluss aus der voranschlagswirksamen Gebarung (Saldo 3 + Saldo 4)							-21 895,84	-37 000,00	15 104,16
52	Umweltschutz									
520	Natur- und Landschaftsschutz									
520000	Umweltschutz									
Operative Gebarung										
SU 21 / 31	Summe Erträge / Einzahlungen operative Gebarung				0,00	0,00	0,00	0,00	0,00	0,00
1/520000-680000	Planmäßige Abschreibung	2226			201,13	200,00	1,13			

	MVAG	MVAG	VCQU	Ergebnisrechnung			Finanzierungsrechnung			
				EH	FH		RA 2022	VA 2022	RA - VA	RA 2022
1/520000-728000	Umweltschutzmaßnahmen	2225	3225	24	49 043,09	27 100,00	21 943,09	45 667,79	27 100,00	18 567,79
SU 22 / 32	Summe Aufwendungen / Auszahlungen operative Gebarung				49 244,22	27 300,00	21 944,22	45 667,79	27 100,00	18 567,79
SA 0 / SA 1	(0) Nettoergebnis (21 - 22) / (1) Geldfluss operative Gebarung (31 - 32)				-49 244,22	-27 300,00	-21 944,22	-45 667,79	-27 100,00	-18 567,79
SU 23	Summe Haushaltsrücklagen				0,00	0,00	0,00	0,00	0,00	0,00
SA00	Nettoergebnis nach Zuw./Entn. Haushaltsrücklagen (Saldo 0 +/- SU23)				-49 244,22	-27 300,00	-21 944,22			
Investive Gebarung										
SU 33	Summe Einzahlungen investive Gebarung							0,00	0,00	0,00
SU 34	Summe Auszahlungen investive Gebarung							0,00	0,00	0,00
SA2	Saldo (2) Geldfluss aus der Investiven Gebarung (33 - 34)							0,00	0,00	0,00
SA3	Saldo (3) Nettofinanzierungssaldo (Saldo 1 + Saldo 2)							-45 667,79	-27 100,00	-18 567,79
Finanzierungstätigkeit										
SU 35	Summe Einzahlungen aus der Finanzierungstätigkeit							0,00	0,00	0,00
SU 36	Summe Auszahlungen aus der Finanzierungstätigkeit							0,00	0,00	0,00
SA4	Saldo (4) Geldfluss aus der Finanzierungstätigkeit (35 - 36)							0,00	0,00	0,00
SA5	Saldo (5) Geldfluss aus der voranschlagswirksamen Gebarung (Saldo 3 + Saldo 4)							-45 667,79	-27 100,00	-18 567,79
522	Reinhaltung der Luft									
522000	Klimaschutz									
Operative Gebarung										
2/522000+813000	Erträge aus der Auflösung von Investitionszuschüssen (Kapitaltransfers)		2127		172,61		172,61			
2/522000+816000	Kostenbeitrag Klimakarten	2114	3114	13	3 978,00	2 000,00	1 978,00	3 978,00	2 000,00	1 978,00
SU 21 / 31	Summe Erträge / Einzahlungen operative Gebarung				4 150,61	2 000,00	2 150,61	3 978,00	2 000,00	1 978,00
1/522000-600000	Energiebezüge	2222	3222	24	6 763,81	7 800,00	-1 036,19	7 092,73	7 800,00	-707,27
1/522000-621000	Klimakarten, Klimatickets, ...	2222	3222	24	6 495,60	4 900,00	1 595,60	6 438,00	4 900,00	1 538,00
1/522000-670000	Versicherungen	2222	3222	24	697,20	2 900,00	-2 202,80	697,20	2 900,00	-2 202,80
1/522000-680000	Planmäßige Abschreibung	2226			12 133,41	7 300,00	4 833,41			
1/522000-728000	Entgelte für sonstige Leistungen	2225	3225	24	7 591,54	22 800,00	-15 208,46	12 078,76	22 800,00	-10 721,24
1/522000-768000	Förderung Klimabündnis	2234	3234	27	32 978,15	17 300,00	15 678,15	33 278,15	17 300,00	15 978,15
1/522000-768100	Katastrophenschutz	2234	3234	27		5 000,00	-5 000,00		5 000,00	-5 000,00
SU 22 / 32	Summe Aufwendungen / Auszahlungen operative Gebarung				66 659,71	68 000,00	-1 340,29	59 584,84	60 700,00	-1 115,16
SA 0 / SA 1	(0) Nettoergebnis (21 - 22) / (1) Geldfluss operative Gebarung (31 - 32)				-62 509,10	-66 000,00	3 490,90	-55 606,84	-58 700,00	3 093,16
SU 23	Summe Haushaltsrücklagen				0,00	0,00	0,00	0,00	0,00	0,00
SA00	Nettoergebnis nach Zuw./Entn. Haushaltsrücklagen (Saldo 0 +/- SU23)				-62 509,10	-66 000,00	3 490,90			
Investive Gebarung										
2/522000+300000	Förderung Bund E-Ladestationen		3331	33				1 985,00	2 000,00	-15,00
SU 33	Summe Einzahlungen investive Gebarung							1 985,00	2 000,00	-15,00

		MVAG			Ergebnisrechnung			Finanzierungsrechnung		
		EH	FH	VCQU	RA 2022	VA 2022	RA - VA	RA 2022	VA 2022	RA - VA
1/522000-020000	Elektro-Ladestationen		3414	2 41				73 680,23	70 000,00	3 680,23
SU 34	Summe Auszahlungen investive Gebarung							73 680,23	70 000,00	3 680,23
SA2	Saldo (2) Geldfluss aus der Investiven Gebarung (33 – 34)							-71 695,23	-68 000,00	-3 695,23
SA3	Saldo (3) Nettofinanzierungssaldo (Saldo 1 + Saldo 2)							-127 302,07	-126 700,00	-602,07
Finanzierungstätigkeit										
SU 35	Summe Einzahlungen aus der Finanzierungstätigkeit							0,00	0,00	0,00
SU 36	Summe Auszahlungen aus der Finanzierungstätigkeit							0,00	0,00	0,00
SA4	Saldo (4) Geldfluss aus der Finanzierungstätigkeit (35 – 36)							0,00	0,00	0,00
SA5	Saldo (5) Geldfluss aus der voranschlagswirksamen Gebarung (Saldo 3 + Saldo 4)							-127 302,07	-126 700,00	-602,07
523	Lärmbekämpfung									
523000	Lärmbekämpfung									
Operative Gebarung										
6/523000+829910	Sonstige Erträge	2116	3116	1 18		200 000,00	-200 000,00		200 000,00	-200 000,00
SU 21 / 31	Summe Erträge / Einzahlungen operative Gebarung				0,00	200 000,00	-200 000,00	0,00	200 000,00	-200 000,00
1/523000-650000	Kreditzinsen	2241	3241	25	2 407,51	3 300,00	-892,49	2 407,51	3 300,00	-892,49
1/523000-680000	Planmäßige Abschreibung	2226			57 872,53	44 100,00	13 772,53			
SU 22 / 32	Summe Aufwendungen / Auszahlungen operative Gebarung				60 280,04	47 400,00	12 880,04	2 407,51	3 300,00	-892,49
SA 0 / SA 1	(0) Nettoergebnis (21 - 22) / (1) Geldfluss operative Gebarung (31 – 32)				-60 280,04	152 600,00	-212 880,04	-2 407,51	196 700,00	-199 107,51
SU 23	Summe Haushaltsrücklagen				0,00	0,00	0,00	0,00	0,00	0,00
SA00	Nettoergebnis nach Zuw./Entn. Haushaltsrücklagen (Saldo 0 +/- SU23)				-60 280,04	152 600,00	-212 880,04			
Investive Gebarung										
SU 33	Summe Einzahlungen investive Gebarung							0,00	0,00	0,00
5/523000-005000	Anlagen zu Straßenbauten		3412	1 40				215 023,51	950 000,00	-734 976,49
SU 34	Summe Auszahlungen investive Gebarung							215 023,51	950 000,00	-734 976,49
SA2	Saldo (2) Geldfluss aus der Investiven Gebarung (33 – 34)							-215 023,51	-950 000,00	734 976,49
SA3	Saldo (3) Nettofinanzierungssaldo (Saldo 1 + Saldo 2)							-217 431,02	-753 300,00	535 868,98
Finanzierungstätigkeit										
6/523000+346000	Darlehensaufnahme		3514	1 55				750 000,00	750 000,00	
SU 35	Summe Einzahlungen aus der Finanzierungstätigkeit							750 000,00	750 000,00	0,00
1/523000-346000	Tilgung v. Bankdarlehen		3614	65				59 600,00	59 600,00	
SU 36	Summe Auszahlungen aus der Finanzierungstätigkeit							59 600,00	59 600,00	0,00
SA4	Saldo (4) Geldfluss aus der Finanzierungstätigkeit (35 – 36)							690 400,00	690 400,00	0,00
SA5	Saldo (5) Geldfluss aus der voranschlagswirksamen Gebarung (Saldo 3 + Saldo 4)							472 968,98	-62 900,00	535 868,98

		MVAG	MVAG	VCQU	Ergebnisrechnung			Finanzierungsrechnung		
		EH	FH		RA 2022	VA 2022	RA - VA	RA 2022	VA 2022	RA - VA
56	Krankenanstalten anderer Rechtsträger									
562	Sprengelbeiträge									
562000	Beitr.d.Gemeinden z.Krankenanst.Sprengel									
Operative Gebarung										
SU 21 / 31	Summe Erträge / Einzahlungen operative Gebarung				0,00	0,00	0,00	0,00	0,00	0,00
1/562000-752000	Sprengelbeitrag NÖ. Krankenanstalten	2231	3231	26	4 246 459,24	4 367 000,00	-120 540,76	5 269 519,74	4 367 000,00	902 519,74
SU 22 / 32	Summe Aufwendungen / Auszahlungen operative Gebarung				4 246 459,24	4 367 000,00	-120 540,76	5 269 519,74	4 367 000,00	902 519,74
SA 0 / SA 1	(0) Nettoergebnis (21 - 22) / (1) Geldfluss operative Gebarung (31 - 32)				-4 246 459,24	-4 367 000,00	120 540,76	-5 269 519,74	-4 367 000,00	-902 519,74
SU 23	Summe Haushaltsrücklagen				0,00	0,00	0,00	0,00	0,00	0,00
SA00	Nettoergebnis nach Zuw./Entn. Haushaltsrücklagen (Saldo 0 +/- SU23)				-4 246 459,24	-4 367 000,00	120 540,76			
Investive Gebarung										
SU 33	Summe Einzahlungen investive Gebarung							0,00	0,00	0,00
SU 34	Summe Auszahlungen investive Gebarung							0,00	0,00	0,00
SA2	Saldo (2) Geldfluss aus der Investiven Gebarung (33 - 34)							0,00	0,00	0,00
SA3	Saldo (3) Nettofinanzierungssaldo (Saldo 1 + Saldo 2)							-5 269 519,74	-4 367 000,00	-902 519,74
Finanzierungstätigkeit										
SU 35	Summe Einzahlungen aus der Finanzierungstätigkeit							0,00	0,00	0,00
SU 36	Summe Auszahlungen aus der Finanzierungstätigkeit							0,00	0,00	0,00
SA4	Saldo (4) Geldfluss aus der Finanzierungstätigkeit (35 - 36)							0,00	0,00	0,00
SA5	Saldo (5) Geldfluss aus der voranschlagswirksamen Gebarung (Saldo 3 + Saldo 4)							-5 269 519,74	-4 367 000,00	-902 519,74
562100	Beitr.d.Gde.zum Krankenanstaltensprengel									
Operative Gebarung										
SU 21 / 31	Summe Erträge / Einzahlungen operative Gebarung				0,00	0,00	0,00	0,00	0,00	0,00
1/562100-752000	Verwaltungsaufwand	2231	3231	26	55,22	100,00	-44,78	55,22	100,00	-44,78
SU 22 / 32	Summe Aufwendungen / Auszahlungen operative Gebarung				55,22	100,00	-44,78	55,22	100,00	-44,78
SA 0 / SA 1	(0) Nettoergebnis (21 - 22) / (1) Geldfluss operative Gebarung (31 - 32)				-55,22	-100,00	44,78	-55,22	-100,00	44,78
SU 23	Summe Haushaltsrücklagen				0,00	0,00	0,00	0,00	0,00	0,00
SA00	Nettoergebnis nach Zuw./Entn. Haushaltsrücklagen (Saldo 0 +/- SU23)				-55,22	-100,00	44,78			
Investive Gebarung										
SU 33	Summe Einzahlungen investive Gebarung							0,00	0,00	0,00
SU 34	Summe Auszahlungen investive Gebarung							0,00	0,00	0,00
SA2	Saldo (2) Geldfluss aus der Investiven Gebarung (33 - 34)							0,00	0,00	0,00
SA3	Saldo (3) Nettofinanzierungssaldo (Saldo 1 + Saldo 2)							-55,22	-100,00	44,78
Finanzierungstätigkeit										
SU 35	Summe Einzahlungen aus der Finanzierungstätigkeit							0,00	0,00	0,00

	MVAG	MVAG	VCQU	Ergebnisrechnung			Finanzierungsrechnung			
				EH	FH		RA 2022	VA 2022	RA - VA	RA 2022
SU 36								0,00	0,00	0,00
SA4								0,00	0,00	0,00
SA5								-55,22	-100,00	44,78
57 Heilvorkommen und Kurorte										
579 Sonstige Einrichtungen und Maßnahmen										
579000 Inhalatorium										
Operative Gebarung										
2/579000+813000				2127			2 519,68	2 500,00	19,68	
SU 21 / 31							2 519,68	2 500,00	19,68	0,00
1/579000-400300								500,00	-500,00	500,00
1/579000-454000								100,00	-100,00	100,00
1/579000-600000							796,80	1 200,00	-403,20	796,80
1/579000-614000							2 960,00	4 000,00	-1 040,00	2 960,00
1/579000-631000							259,20	300,00	-40,80	259,20
1/579000-670000							155,88	200,00	-44,12	155,88
1/579000-680000							11 851,70	11 900,00	-48,30	
1/579000-710000							1 408,35	1 400,00	8,35	1 408,35
SU 22 / 32							17 431,93	19 600,00	-2 168,07	5 580,23
SA 0 / SA 1							-14 912,25	-17 100,00	2 187,75	-5 580,23
SU 23							0,00	0,00	0,00	0,00
SA00							-14 912,25	-17 100,00	2 187,75	
Investive Gebarung										
SU 33								0,00	0,00	0,00
SU 34								0,00	0,00	0,00
SA2								0,00	0,00	0,00
SA3								-5 580,23	-7 700,00	2 119,77
Finanzierungstätigkeit										
SU 35								0,00	0,00	0,00
SU 36								0,00	0,00	0,00
SA4								0,00	0,00	0,00
SA5								-5 580,23	-7 700,00	2 119,77

		MVAG	MVAG	VCQU	Ergebnisrechnung			Finanzierungsrechnung		
		EH	FH		RA 2022	VA 2022	RA - VA	RA 2022	VA 2022	RA - VA
6 Straßen- und Wasserbau, Verkehr										
61	Straßenbau									
610	Bundesstraßen									
610000	Bundesstraßen									
Operative Gebarung										
6/610000+829910	Sonstige Erträge	2116	3116	1 18	17 474,02	30 000,00	-12 525,98	17 474,02	30 000,00	-12 525,98
SU 21 / 31	Summe Erträge / Einzahlungen operative Gebarung				17 474,02	30 000,00	-12 525,98	17 474,02	30 000,00	-12 525,98
1/610000-680000	Planmäßige Abschreibung	2226			577,62	700,00	-122,38			
SU 22 / 32	Summe Aufwendungen / Auszahlungen operative Gebarung				577,62	700,00	-122,38	0,00	0,00	0,00
SA 0 / SA 1	(0) Nettoergebnis (21 - 22) / (1) Geldfluss operative Gebarung (31 - 32)				16 896,40	29 300,00	-12 403,60	17 474,02	30 000,00	-12 525,98
SU 23	Summe Haushaltsrücklagen				0,00	0,00	0,00	0,00	0,00	0,00
SA00	Nettoergebnis nach Zuw./Entn. Haushaltsrücklagen (Saldo 0 +/- SU23)				16 896,40	29 300,00	-12 403,60			
Investive Gebarung										
SU 33	Summe Einzahlungen investive Gebarung							0,00	0,00	0,00
5/610000-005000	Untertunnelung B17		3412	1 40				17 474,02	30 000,00	-12 525,98
SU 34	Summe Auszahlungen investive Gebarung							17 474,02	30 000,00	-12 525,98
SA2	Saldo (2) Geldfluss aus der Investiven Gebarung (33 - 34)							-17 474,02	-30 000,00	12 525,98
SA3	Saldo (3) Nettofinanzierungssaldo (Saldo 1 + Saldo 2)							0,00	0,00	0,00
Finanzierungstätigkeit										
SU 35	Summe Einzahlungen aus der Finanzierungstätigkeit							0,00	0,00	0,00
SU 36	Summe Auszahlungen aus der Finanzierungstätigkeit							0,00	0,00	0,00
SA4	Saldo (4) Geldfluss aus der Finanzierungstätigkeit (35 - 36)							0,00	0,00	0,00
SA5	Saldo (5) Geldfluss aus der voranschlagswirksamen Gebarung (Saldo 3 + Saldo 4)							0,00	0,00	0,00
612	Gemeindestraßen									
612000	Gemeindestraßen									
Operative Gebarung										
2/612000+808000	Verkauf von Hausnummerntafeln	2116	3116	16	272,80	100,00	172,80	272,80	100,00	172,80
2/612000+811000	Mieteinnahmen Hinweistafeln	2115	3115	14	1 163,60	1 500,00	-336,40	1 018,15	1 500,00	-481,85
2/612000+813000	Erträge aus der Auflösung von Investitionszuschüssen (Kapitaltransfers)	2127			21 565,10	20 300,00	1 265,10			
2/612000+828000	Kostensersatz Winterdienst	2116	3116	18	19 582,68	10 700,00	8 882,68	19 582,68	10 700,00	8 882,68
2/612000+829000	Erträge aus Versicherungsleistungen	2116	3116	18	1 773,17	500,00	1 273,17	1 773,17	500,00	1 273,17
6/612000+829910	Sonstige Erträge	2116	3116	1 18	1 626 809,50	1 609 700,00	17 109,50	1 626 809,50	1 609 700,00	17 109,50
2/612000+868000	Verkehrsstrafen	2124	3124	16	255 039,36	156 000,00	99 039,36	255 039,36	156 000,00	99 039,36
6/612000+871000	Landesbeitrag	2121	3121	1 33	129 949,10	440 300,00	-310 350,90	129 949,10	440 300,00	-310 350,90
SU 21 / 31	Summe Erträge / Einzahlungen operative Gebarung				2 056 155,31	2 239 100,00	-182 944,69	2 034 444,76	2 218 800,00	-184 355,24

		MVAG			Ergebnisrechnung			Finanzierungsrechnung		
		EH	FH	VCQU	RA 2022	VA 2022	RA - VA	RA 2022	VA 2022	RA - VA
1/612000-400300	Geringwertige Wirtschaftsgüter (GWG)	2221	3221	23	1 867,68	2 500,00	-632,32	1 867,68	2 500,00	-632,32
1/612000-413000	Hausnummerntafeln	2221	3221	23	216,87	100,00	116,87	216,87	100,00	116,87
1/612000-455000	Winterdienst, Streumaterial	2221	3221	23	11 299,43	25 000,00	-13 700,57	11 299,43	25 000,00	-13 700,57
1/612000-600000	Energiebezüge Strom	2222	3222	24	4 364,79	7 200,00	-2 835,21	4 556,17	7 200,00	-2 643,83
1/612000-611000	Instandhaltung der Gemeindestraßen	2224	3224	24	189 612,67	200 000,00	-10 387,33	217 331,97	200 000,00	17 331,97
1/612000-611010	Instandhaltungsbeitrag Eco Plus	2224	3224	24	1 087 602,28	1 087 600,00	2,28	1 087 602,28	1 087 600,00	2,28
1/612000-611030	Kleinteilige Maßnahmen	2224	3224	24	81 675,69	130 000,00	-48 324,31	82 204,61	130 000,00	-47 795,39
1/612000-611040	Bunte Schulwege	2224	3224	24	5 703,60	6 300,00	-596,40	5 703,60	6 300,00	-596,40
1/612000-618000	Instandhaltung Radaranlagen	2224	3224	24	9 432,54	8 000,00	1 432,54	9 432,54	8 000,00	1 432,54
1/612000-631000	Telekommunikationsdienste	2222	3222	24	518,40	900,00	-381,60	518,40	900,00	-381,60
1/612000-650000	Kreditzinsen	2241	3241	25	14 290,26	10 100,00	4 190,26	14 290,26	10 100,00	4 190,26
1/612000-670000	Versicherung Radaranlagen	2222	3222	24	5 045,76	5 500,00	-454,24	5 045,76	5 500,00	-454,24
1/612000-680000	Planmäßige Abschreibung	2226			687 783,98	582 500,00	105 283,98			
SU 22 / 32	Summe Aufwendungen / Auszahlungen operative Gebarung				2 099 413,95	2 065 700,00	33 713,95	1 440 069,57	1 483 200,00	-43 130,43
SA 0 / SA 1	(0) Nettoergebnis (21 - 22) / (1) Geldfluss operative Gebarung (31 - 32)				-43 258,64	173 400,00	-216 658,64	594 375,19	735 600,00	-141 224,81
SU 23	Summe Haushaltsrücklagen				0,00	0,00	0,00	0,00	0,00	0,00
SA00	Nettoergebnis nach Zuw./Entn. Haushaltsrücklagen (Saldo 0 +/- SU23)				-43 258,64	173 400,00	-216 658,64			
Investive Gebarung										
6/612000+300000	Zuschüsse des Bundes		3331	1 33				40 228,43		40 228,43
6/612000+309000	Kapitaltransfers von der Europäischen Union		3335	1 33				39 321,57		39 321,57
SU 33	Summe Einzahlungen investive Gebarung							79 550,00	0,00	79 550,00
5/612000-002000	Baukosten		3412	1 40				1 162 672,87	1 350 000,00	-187 327,13
1/612000-002200	Radwegenetz		3412	2 40				24 412,67	30 000,00	-5 587,33
5/612000-002200	Radwege		3412	1 40				374 882,63	300 000,00	74 882,63
5/612000-002400	Gestaltung Bahnhofsplatz		3412	1 40				28 372,66		28 372,66
5/612000-002500	Platzgestaltung Kirche bis Bahnstraße		3412	1 40				1 200 428,68	1 350 000,00	-149 571,32
5/612000-005000	Brücken		3412	1 40				504 951,76	485 000,00	19 951,76
1/612000-042000	Amts-, Betriebs- und Geschäftsausstattung		3415	2 41				2 784,19	7 000,00	-4 215,81
1/612000-042100	Litfaßsäule		3415	2 41				12 846,40	16 500,00	-3 653,60
SU 34	Summe Auszahlungen investive Gebarung							3 311 351,86	3 538 500,00	-227 148,14
SA2	Saldo (2) Geldfluss aus der Investiven Gebarung (33 - 34)							-3 231 801,86	-3 538 500,00	306 698,14
SA3	Saldo (3) Nettofinanzierungssaldo (Saldo 1 + Saldo 2)							-2 637 426,67	-2 802 900,00	165 473,33
Finanzierungstätigkeit										
6/612000+346000	Darlehensaufnahme		3514	1 55				1 435 000,00	1 435 000,00	
SU 35	Summe Einzahlungen aus der Finanzierungstätigkeit							1 435 000,00	1 435 000,00	0,00
1/612000-346000	Darlehensstilgung Kreditinstitute		3614	65				410 701,35	440 600,00	-29 898,65
SU 36	Summe Auszahlungen aus der Finanzierungstätigkeit							410 701,35	440 600,00	-29 898,65

		MVAG MVAG VCQU			Ergebnisrechnung			Finanzierungsrechnung		
		EH	FH		RA 2022	VA 2022	RA - VA	RA 2022	VA 2022	RA - VA
SA4	Saldo (4) Geldfluss aus der Finanzierungstätigkeit (35 – 36)							1 024 298,65	994 400,00	29 898,65
SA5	Saldo (5) Geldfluss aus der voranschlagswirksamen Gebarung (Saldo 3 + Saldo 4)							-1 613 128,02	-1 808 500,00	195 371,98
616	Sonstige Straßen und Wege									
616000	Sonstige Straßen und Wege									
Operative Gebarung										
2/616000+811000	Miete Fahrradboxen	2115	3115	14	456,00	400,00	56,00	456,00	400,00	56,00
2/616000+813000	Erträge aus der Auflösung von Investitionszuschüssen (Kapitaltransfers)	2127			1 281,27	1 300,00	-18,73			
SU 21 / 31	Summe Erträge / Einzahlungen operative Gebarung				1 737,27	1 700,00	37,27	456,00	400,00	56,00
1/616000-680000	Planmäßige Abschreibung	2226			6 189,07	5 800,00	389,07			
SU 22 / 32	Summe Aufwendungen / Auszahlungen operative Gebarung				6 189,07	5 800,00	389,07	0,00	0,00	0,00
SA 0 / SA 1	(0) Nettoergebnis (21 - 22) / (1) Geldfluss operative Gebarung (31 – 32)				-4 451,80	-4 100,00	-351,80	456,00	400,00	56,00
SU 23	Summe Haushaltsrücklagen				0,00	0,00	0,00	0,00	0,00	0,00
SA00	Nettoergebnis nach Zuw./Entn. Haushaltsrücklagen (Saldo 0 +/- SU23)				-4 451,80	-4 100,00	-351,80			
Investive Gebarung										
SU 33	Summe Einzahlungen investive Gebarung							0,00	0,00	0,00
1/616000-030000	Radservicestation		3414	2 41				7 324,13	7 200,00	124,13
SU 34	Summe Auszahlungen investive Gebarung							7 324,13	7 200,00	124,13
SA2	Saldo (2) Geldfluss aus der Investiven Gebarung (33 – 34)							-7 324,13	-7 200,00	-124,13
SA3	Saldo (3) Nettofinanzierungssaldo (Saldo 1 + Saldo 2)							-6 868,13	-6 800,00	-68,13
Finanzierungstätigkeit										
SU 35	Summe Einzahlungen aus der Finanzierungstätigkeit							0,00	0,00	0,00
SU 36	Summe Auszahlungen aus der Finanzierungstätigkeit							0,00	0,00	0,00
SA4	Saldo (4) Geldfluss aus der Finanzierungstätigkeit (35 – 36)							0,00	0,00	0,00
SA5	Saldo (5) Geldfluss aus der voranschlagswirksamen Gebarung (Saldo 3 + Saldo 4)							-6 868,13	-6 800,00	-68,13
63	Schutzwasserbau									
639	Sonstige Einrichtungen und Maßnahmen									
639000	Sonstige Einrichtungen u. Maßnahmen									
Operative Gebarung										
2/639000+813000	Erträge aus der Auflösung von Investitionszuschüssen (Kapitaltransfers)	2127			12 407,41	12 400,00	7,41			
6/639000+829910	Sonstige Erträge	2116	3116	1 18	5 002,29	5 000,00	2,29	5 002,29	5 000,00	2,29
SU 21 / 31	Summe Erträge / Einzahlungen operative Gebarung				17 409,70	17 400,00	9,70	5 002,29	5 000,00	2,29
1/639000-612000	Instandhaltung von Wasserläufen	2224	3224	24	5 761,10	40 000,00	-34 238,90	1 244,90	40 000,00	-38 755,10

		MVAG			Ergebnisrechnung			Finanzierungsrechnung		
		EH	FH	VCQU	RA 2022	VA 2022	RA - VA	RA 2022	VA 2022	RA - VA
1/639000-680000	Planmäßige Abschreibung	2226			19 889,16	19 800,00	89,16			
SU 22 / 32	Summe Aufwendungen / Auszahlungen operative Gebarung				25 650,26	59 800,00	-34 149,74	1 244,90	40 000,00	-38 755,10
SA 0 / SA 1	(0) Nettoergebnis (21 - 22) / (1) Geldfluss operative Gebarung (31 - 32)				-8 240,56	-42 400,00	34 159,44	3 757,39	-35 000,00	38 757,39
SU 23	Summe Haushaltsrücklagen				0,00	0,00	0,00	0,00	0,00	0,00
SA00	Nettoergebnis nach Zuw./Entn. Haushaltsrücklagen (Saldo 0 +/- SU23)				-8 240,56	-42 400,00	34 159,44			
Investive Gebarung										
SU 33	Summe Einzahlungen investive Gebarung							0,00	0,00	0,00
5/639000-004000	Wehranlage		3412	1 40				5 002,29	5 000,00	2,29
SU 34	Summe Auszahlungen investive Gebarung							5 002,29	5 000,00	2,29
SA2	Saldo (2) Geldfluss aus der Investiven Gebarung (33 - 34)							-5 002,29	-5 000,00	-2,29
SA3	Saldo (3) Nettofinanzierungssaldo (Saldo 1 + Saldo 2)							-1 244,90	-40 000,00	38 755,10
Finanzierungstätigkeit										
SU 35	Summe Einzahlungen aus der Finanzierungstätigkeit							0,00	0,00	0,00
SU 36	Summe Auszahlungen aus der Finanzierungstätigkeit							0,00	0,00	0,00
SA4	Saldo (4) Geldfluss aus der Finanzierungstätigkeit (35 - 36)							0,00	0,00	0,00
SA5	Saldo (5) Geldfluss aus der voranschlagswirksamen Gebarung (Saldo 3 + Saldo 4)							-1 244,90	-40 000,00	38 755,10
64 Straßenverkehr										
640 Einrichtungen und Maßnahmen nach der Straßenverkehrsordnung										
640000 Einrichtungen und Maßnahmen n. der StVO										
Operative Gebarung										
2/640000+829000	Erträge aus Versicherungsleistungen	2116	3116	18		500,00	-500,00		500,00	-500,00
SU 21 / 31	Summe Erträge / Einzahlungen operative Gebarung				0,00	500,00	-500,00	0,00	500,00	-500,00
1/640000-400300	Verkehrszeichen	2221	3221	23	20 094,67	20 000,00	94,67	20 022,67	20 000,00	22,67
1/640000-619000	Instandhaltung Ampelanlagen	2224	3224	24	15 377,96	15 000,00	377,96	12 686,21	15 000,00	-2 313,79
1/640000-680000	Planmäßige Abschreibung	2226			15 180,00	15 200,00	-20,00			
SU 22 / 32	Summe Aufwendungen / Auszahlungen operative Gebarung				50 652,63	50 200,00	452,63	32 708,88	35 000,00	-2 291,12
SA 0 / SA 1	(0) Nettoergebnis (21 - 22) / (1) Geldfluss operative Gebarung (31 - 32)				-50 652,63	-49 700,00	-952,63	-32 708,88	-34 500,00	1 791,12
SU 23	Summe Haushaltsrücklagen				0,00	0,00	0,00	0,00	0,00	0,00
SA00	Nettoergebnis nach Zuw./Entn. Haushaltsrücklagen (Saldo 0 +/- SU23)				-50 652,63	-49 700,00	-952,63			
Investive Gebarung										
SU 33	Summe Einzahlungen investive Gebarung							0,00	0,00	0,00
SU 34	Summe Auszahlungen investive Gebarung							0,00	0,00	0,00
SA2	Saldo (2) Geldfluss aus der Investiven Gebarung (33 - 34)							0,00	0,00	0,00
SA3	Saldo (3) Nettofinanzierungssaldo (Saldo 1 + Saldo 2)							-32 708,88	-34 500,00	1 791,12
Finanzierungstätigkeit										
SU 35	Summe Einzahlungen aus der Finanzierungstätigkeit							0,00	0,00	0,00

		MVAG			Ergebnisrechnung			Finanzierungsrechnung		
		EH	FH	VCQU	RA 2022	VA 2022	RA - VA	RA 2022	VA 2022	RA - VA
SU 36	Summe Auszahlungen aus der Finanzierungstätigkeit							0,00	0,00	0,00
SA4	Saldo (4) Geldfluss aus der Finanzierungstätigkeit (35 – 36)							0,00	0,00	0,00
SA5	Saldo (5) Geldfluss aus der voranschlagswirksamen Gebarung (Saldo 3 + Saldo 4)							-32 708,88	-34 500,00	1 791,12
649	Sonstige Einrichtungen und Maßnahmen									
649000	Sonstige Einrichtungen u. Maßnahmen									
Operative Gebarung										
SU 21 / 31	Summe Erträge / Einzahlungen operative Gebarung				0,00	0,00	0,00	0,00	0,00	0,00
1/649000-600000	Energiebezüge	2222	3222	24	286,08	400,00	-113,92	296,00	400,00	-104,00
1/649000-680000	Planmäßige Abschreibung	2226			364,35		364,35			
SU 22 / 32	Summe Aufwendungen / Auszahlungen operative Gebarung				650,43	400,00	250,43	296,00	400,00	-104,00
SA 0 / SA 1	(0) Nettoergebnis (21 - 22) / (1) Geldfluss operative Gebarung (31 – 32)				-650,43	-400,00	-250,43	-296,00	-400,00	104,00
SU 23	Summe Haushaltsrücklagen				0,00	0,00	0,00	0,00	0,00	0,00
SA00	Nettoergebnis nach Zuw./Entn. Haushaltsrücklagen (Saldo 0 +/- SU23)				-650,43	-400,00	-250,43			
Investive Gebarung										
SU 33	Summe Einzahlungen investive Gebarung							0,00	0,00	0,00
1/649000-010000	Buswartehäuschen		3413	2 40				10 930,41		10 930,41
SU 34	Summe Auszahlungen investive Gebarung							10 930,41	0,00	10 930,41
SA2	Saldo (2) Geldfluss aus der Investiven Gebarung (33 – 34)							-10 930,41	0,00	-10 930,41
SA3	Saldo (3) Nettofinanzierungssaldo (Saldo 1 + Saldo 2)							-11 226,41	-400,00	-10 826,41
Finanzierungstätigkeit										
SU 35	Summe Einzahlungen aus der Finanzierungstätigkeit							0,00	0,00	0,00
SU 36	Summe Auszahlungen aus der Finanzierungstätigkeit							0,00	0,00	0,00
SA4	Saldo (4) Geldfluss aus der Finanzierungstätigkeit (35 – 36)							0,00	0,00	0,00
SA5	Saldo (5) Geldfluss aus der voranschlagswirksamen Gebarung (Saldo 3 + Saldo 4)							-11 226,41	-400,00	-10 826,41

		MVAG	MVAG	VCQU	Ergebnisrechnung			Finanzierungsrechnung		
		EH	FH		RA 2022	VA 2022	RA - VA	RA 2022	VA 2022	RA - VA
7 Wirtschaftsförderung										
71	Grundlagenverbesserung in der Land- und Forstwirtschaft									
710	Land- und forstwirtschaftlicher Wegebau									
710000	Land- und forstwirtschaftlicher Weg									
Operative Gebarung										
SU 21 / 31	Summe Erträge / Einzahlungen operative Gebarung				0,00	0,00	0,00	0,00	0,00	0,00
1/710000-680000	Planmäßige Abschreibung		2226		3 909,13	3 900,00	9,13			
SU 22 / 32	Summe Aufwendungen / Auszahlungen operative Gebarung				3 909,13	3 900,00	9,13	0,00	0,00	0,00
SA 0 / SA 1	(0) Nettoergebnis (21 - 22) / (1) Geldfluss operative Gebarung (31 - 32)				-3 909,13	-3 900,00	-9,13	0,00	0,00	0,00
SU 23	Summe Haushaltsrücklagen				0,00	0,00	0,00	0,00	0,00	0,00
SA00	Nettoergebnis nach Zuw./Entn. Haushaltsrücklagen (Saldo 0 +/- SU23)				-3 909,13	-3 900,00	-9,13			
Investive Gebarung										
SU 33	Summe Einzahlungen investive Gebarung							0,00	0,00	0,00
SU 34	Summe Auszahlungen investive Gebarung							0,00	0,00	0,00
SA2	Saldo (2) Geldfluss aus der Investiven Gebarung (33 - 34)							0,00	0,00	0,00
SA3	Saldo (3) Nettofinanzierungssaldo (Saldo 1 + Saldo 2)							0,00	0,00	0,00
Finanzierungstätigkeit										
SU 35	Summe Einzahlungen aus der Finanzierungstätigkeit							0,00	0,00	0,00
SU 36	Summe Auszahlungen aus der Finanzierungstätigkeit							0,00	0,00	0,00
SA4	Saldo (4) Geldfluss aus der Finanzierungstätigkeit (35 - 36)							0,00	0,00	0,00
SA5	Saldo (5) Geldfluss aus der voranschlagswirksamen Gebarung (Saldo 3 + Saldo 4)							0,00	0,00	0,00
74	Sonstige Förderung der Land- und Forstwirtschaft									
748	Notstandsmaßnahmen									
748000	Notstandsmaßnahmen									
Operative Gebarung										
SU 21 / 31	Summe Erträge / Einzahlungen operative Gebarung				0,00	0,00	0,00	0,00	0,00	0,00
1/748000-768000	Katastrophenhilfe		2234	3234 27		1 000,00	-1 000,00		1 000,00	-1 000,00
SU 22 / 32	Summe Aufwendungen / Auszahlungen operative Gebarung				0,00	1 000,00	-1 000,00	0,00	1 000,00	-1 000,00
SA 0 / SA 1	(0) Nettoergebnis (21 - 22) / (1) Geldfluss operative Gebarung (31 - 32)				0,00	-1 000,00	1 000,00	0,00	-1 000,00	1 000,00
SU 23	Summe Haushaltsrücklagen				0,00	0,00	0,00	0,00	0,00	0,00
SA00	Nettoergebnis nach Zuw./Entn. Haushaltsrücklagen (Saldo 0 +/- SU23)				0,00	-1 000,00	1 000,00			
Investive Gebarung										
SU 33	Summe Einzahlungen investive Gebarung							0,00	0,00	0,00
SU 34	Summe Auszahlungen investive Gebarung							0,00	0,00	0,00

	MVAG	MVAG	VCQU	Ergebnisrechnung			Finanzierungsrechnung		
				EH	FH	RA 2022	VA 2022	RA - VA	RA 2022
SA2							0,00	0,00	0,00
SA3							0,00	-1 000,00	1 000,00
Finanzierungstätigkeit									
SU 35							0,00	0,00	0,00
SU 36							0,00	0,00	0,00
SA4							0,00	0,00	0,00
SA5							0,00	-1 000,00	1 000,00
78	Förderung von Handel, Gewerbe und Industrie								
789	Sonstige Einrichtungen und Maßnahmen								
789000	Sonstige Einrichtungen u. Maßnahmen								
Operative Gebarung									
SU 21 / 31							0,00	0,00	0,00
1/789000-755000				2233	3233	27	22 143,03	22 100,00	43,03
1/789000-755100				2233	3233	27		4 200,00	-4 200,00
SU 22 / 32							22 143,03	26 300,00	-4 156,97
SA 0 / SA 1							-22 143,03	-26 300,00	4 156,97
SU 23							0,00	0,00	0,00
SA00							-22 143,03	-26 300,00	4 156,97
Investive Gebarung									
SU 33							0,00	0,00	0,00
SU 34							0,00	0,00	0,00
SA2							0,00	0,00	0,00
SA3							-22 143,03	-26 300,00	4 156,97
Finanzierungstätigkeit									
SU 35							0,00	0,00	0,00
SU 36							0,00	0,00	0,00
SA4							0,00	0,00	0,00
SA5							-22 143,03	-26 300,00	4 156,97

		MVAG	MVAG	VCQU	Ergebnisrechnung			Finanzierungsrechnung		
		EH	FH		RA 2022	VA 2022	RA - VA	RA 2022	VA 2022	RA - VA
8 Dienstleistungen										
81	Öffentliche Einrichtungen (soweit nicht dem Abschnitt 85 zuzuordnen)									
812	WC-Anlagen									
812000	Öffentl. WC-Anlagen									
Operative Gebarung										
SU 21 / 31	Summe Erträge / Einzahlungen operative Gebarung				0,00	0,00	0,00	0,00	0,00	0,00
1/812000-400300	Geringwertige Wirtschaftsgüter (GWG)	2221	3221	23		300,00	-300,00	300,00		-300,00
1/812000-454000	Reinigungsmittel	2221	3221	23	1 086,66	1 200,00	-113,34	1 086,66	1 200,00	-113,34
1/812000-600000	Energiebezüge Strom	2222	3222	24	2 450,32	2 100,00	350,32	2 576,40	2 100,00	476,40
1/812000-614000	Instandhaltung Gebäude	2224	3224	24	2 932,35	2 500,00	432,35	3 461,55	2 500,00	961,55
1/812000-700000	Miete Öko WC	2223	3223	24	13 800,00	23 400,00	-9 600,00	13 800,00	23 400,00	-9 600,00
1/812000-728500	Reinigung	2225	3225	24	600,00	600,00		600,00	600,00	
SU 22 / 32	Summe Aufwendungen / Auszahlungen operative Gebarung				20 869,33	30 100,00	-9 230,67	21 524,61	30 100,00	-8 575,39
SA 0 / SA 1	(0) Nettoergebnis (21 - 22) / (1) Geldfluss operative Gebarung (31 - 32)				-20 869,33	-30 100,00	9 230,67	-21 524,61	-30 100,00	8 575,39
SU 23	Summe Haushaltsrücklagen				0,00	0,00	0,00	0,00	0,00	0,00
SA00	Nettoergebnis nach Zuw./Entn. Haushaltsrücklagen (Saldo 0 +/- SU23)				-20 869,33	-30 100,00	9 230,67			
Investive Gebarung										
SU 33	Summe Einzahlungen investive Gebarung							0,00	0,00	0,00
SU 34	Summe Auszahlungen investive Gebarung							0,00	0,00	0,00
SA2	Saldo (2) Geldfluss aus der Investiven Gebarung (33 - 34)							0,00	0,00	0,00
SA3	Saldo (3) Nettofinanzierungssaldo (Saldo 1 + Saldo 2)							-21 524,61	-30 100,00	8 575,39
Finanzierungstätigkeit										
SU 35	Summe Einzahlungen aus der Finanzierungstätigkeit							0,00	0,00	0,00
SU 36	Summe Auszahlungen aus der Finanzierungstätigkeit							0,00	0,00	0,00
SA4	Saldo (4) Geldfluss aus der Finanzierungstätigkeit (35 - 36)							0,00	0,00	0,00
SA5	Saldo (5) Geldfluss aus der voranschlagswirksamen Gebarung (Saldo 3 + Saldo 4)							-21 524,61	-30 100,00	8 575,39
814	Straßenreinigung									
814000	Straßenreinigung									
Operative Gebarung										
2/814000+817500	Erträge aus der Auflösung von sonstigen Rückstellungen	2117			2 859,89	3 000,00	-140,11			
2/814000+863000	Förderung AMS	2121	3121	15	32 546,91	30 000,00	2 546,91	32 546,91	30 000,00	2 546,91
SU 21 / 31	Summe Erträge / Einzahlungen operative Gebarung				35 406,80	33 000,00	2 406,80	32 546,91	30 000,00	2 546,91
1/814000-400100	Bekleidung	2221	3221	23	20 405,79	21 000,00	-594,21	20 405,79	21 000,00	-594,21
1/814000-510000	Bezüge verr. Bedienst. Schema I (Ann.)	2211	3211	20	51 340,55	55 900,00	-4 559,45	51 340,55	55 900,00	-4 559,45

		MVAG			Ergebnisrechnung			Finanzierungsrechnung		
		EH	FH	VCQU	RA 2022	VA 2022	RA - VA	RA 2022	VA 2022	RA - VA
1/814000-511000	Bezüge Vertr. Bedienst. Schema II (Arb.)	2211	3211	20	1 046 683,42	1 087 200,00	-40 516,58	1 046 683,42	1 087 200,00	-40 516,58
1/814000-523000	Geldbezüge der nicht ganzjährig beschäftigten Arbeiter	2211	3211	20	111 169,94	128 000,00	-16 830,06	111 169,94	128 000,00	-16 830,06
1/814000-582000	DGB.z.Ausgl.Fonds f.Fam.B.Vertr.Bed	2212	3212	20	44 082,69	45 900,00	-1 817,31	44 082,69	45 900,00	-1 817,31
1/814000-582010	DGB BVA Vertragsbedienstete	2212	3212	20	202 009,25	214 900,00	-12 890,75	202 009,25	214 900,00	-12 890,75
1/814000-582100	Abfertigung Neu	2212	3212	20	11 118,54	12 700,00	-1 581,46	11 118,54	12 700,00	-1 581,46
1/814000-582200	DGB Sozialversicherung VB	2212	3212	20	32 902,44	31 800,00	1 102,44	32 902,44	31 800,00	1 102,44
1/814000-591000	Dotierung von Rückstellungen für Abfertigungen	2214			31 618,85	3 500,00	28 118,85			
1/814000-592000	Dotierung von Rückstellungen für Jubiläumswendungen	2214			39 283,75	60 600,00	-21 316,25			
1/814000-670000	Versicherungen öffentl. Gut	2222	3222	24	16 871,28	18 000,00	-1 128,72	16 871,28	18 000,00	-1 128,72
1/814000-724000	Reisegebühren	2225	3225	24		100,00	-100,00		100,00	-100,00
SU 22 / 32	Summe Aufwendungen / Auszahlungen operative Gebarung				1 607 486,50	1 679 600,00	-72 113,50	1 536 583,90	1 615 500,00	-78 916,10
SA 0 / SA 1	(0) Nettoergebnis (21 - 22) / (1) Geldfluss operative Gebarung (31 - 32)				-1 572 079,70	-1 646 600,00	74 520,30	-1 504 036,99	-1 585 500,00	81 463,01
SU 23	Summe Haushaltsrücklagen				0,00	0,00	0,00	0,00	0,00	0,00
SA00	Nettoergebnis nach Zuw./Entn. Haushaltsrücklagen (Saldo 0 +/- SU23)				-1 572 079,70	-1 646 600,00	74 520,30			
Investive Gebarung										
SU 33	Summe Einzahlungen investive Gebarung							0,00	0,00	0,00
SU 34	Summe Auszahlungen investive Gebarung							0,00	0,00	0,00
SA2	Saldo (2) Geldfluss aus der Investiven Gebarung (33 - 34)							0,00	0,00	0,00
SA3	Saldo (3) Nettofinanzierungssaldo (Saldo 1 + Saldo 2)							-1 504 036,99	-1 585 500,00	81 463,01
Finanzierungstätigkeit										
SU 35	Summe Einzahlungen aus der Finanzierungstätigkeit							0,00	0,00	0,00
SU 36	Summe Auszahlungen aus der Finanzierungstätigkeit							0,00	0,00	0,00
SA4	Saldo (4) Geldfluss aus der Finanzierungstätigkeit (35 - 36)							0,00	0,00	0,00
SA5	Saldo (5) Geldfluss aus der voranschlagswirksamen Gebarung (Saldo 3 + Saldo 4)							-1 504 036,99	-1 585 500,00	81 463,01
815	Park- und Gartenanlagen, Kinderspielplätze									
815000	Park- und Gartenanlagen									
Operative Gebarung										
2/815000+813000	Erträge aus der Auflösung von Investitionszuschüssen (Kapitaltransfers)	2127			1 454,00	1 500,00	-46,00			
2/815000+816000	Spielplatz-Ausgleichsabgabe	2114	3114	13	40 000,00	75 000,00	-35 000,00	40 000,00	75 000,00	-35 000,00
2/815000+871000	Landesbeitrag	2121	3121	33		142 000,00	-142 000,00		142 000,00	-142 000,00
SU 21 / 31	Summe Erträge / Einzahlungen operative Gebarung				41 454,00	218 500,00	-177 046,00	40 000,00	217 000,00	-177 000,00
1/815000-400300	Geringwertige Wirtschaftsgüter (GWG)	2221	3221	23	1 580,49	3 500,00	-1 919,51	1 580,49	3 500,00	-1 919,51
1/815000-400310	Bäume mit Mehrwert	2221	3221	23	28 627,24	70 000,00	-41 372,76	28 627,24	70 000,00	-41 372,76

		MVAG			Ergebnisrechnung			Finanzierungsrechnung		
		EH	FH	VCQU	RA 2022	VA 2022	RA - VA	RA 2022	VA 2022	RA - VA
1/815000-600000	Energiebezüge Strom	2222	3222	24	1 314,50	2 300,00	-985,50	1 062,99	2 300,00	-1 237,01
1/815000-613000	Klostermauer	2224	3224	24	810,71	5 000,00	-4 189,29	810,71	5 000,00	-4 189,29
1/815000-613010	Instandhaltung Kinderspielplatz	2224	3224	24	57 490,25	96 000,00	-38 509,75	56 335,56	96 000,00	-39 664,44
1/815000-613020	Waldl	2224	3224	24	810,76	55 000,00	-54 189,24	810,76	55 000,00	-54 189,24
1/815000-613030	Instandhaltung Parkanlagen	2224	3224	24	501 034,05	545 700,00	-44 665,95	500 987,81	545 700,00	-44 712,19
1/815000-613040	Baumpflege	2224	3224	24	68 845,94	95 000,00	-26 154,06	61 811,89	95 000,00	-33 188,11
1/815000-618000	Instandhaltung von Tischen und Bänken	2224	3224	24	3 191,98	3 500,00	-308,02	3 191,98	3 500,00	-308,02
1/815000-650000	Kreditzinsen	2241	3241	25	2 817,08	2 800,00	17,08	2 817,08	2 800,00	17,08
1/815000-680000	Planmäßige Abschreibung	2226			110 177,35	90 800,00	19 377,35			
1/815000-700000	Miete Leihmaschinen	2223	3223	24		1 000,00	-1 000,00		1 000,00	-1 000,00
1/815000-710000	Öffentliche Abgaben	2225	3225	24	59 459,78	50 000,00	9 459,78	59 459,78	50 000,00	9 459,78
1/815000-728000	Baumkataster	2225	3225	24	16 156,90	20 000,00	-3 843,10	9 949,87	20 000,00	-10 050,13
SU 22 / 32	Summe Aufwendungen / Auszahlungen operative Gebarung				852 317,03	1 040 600,00	-188 282,97	727 446,16	949 800,00	-222 353,84
SA 0 / SA 1	(0) Nettoergebnis (21 - 22) / (1) Geldfluss operative Gebarung (31 - 32)				-810 863,03	-822 100,00	11 236,97	-687 446,16	-732 800,00	45 353,84
SU 23	Summe Haushaltsrücklagen				0,00	0,00	0,00	0,00	0,00	0,00
SA00	Nettoergebnis nach Zuw./Entn. Haushaltsrücklagen (Saldo 0 +/- SU23)				-810 863,03	-822 100,00	11 236,97			
Investive Gebarung										
SU 33	Summe Einzahlungen investive Gebarung							0,00	0,00	0,00
1/815000-006000	Einfriedungen, Umzäunungen		3412	2 40				58 495,02	57 600,00	895,02
1/815000-006010	Gestaltung Park- u. Gartenanlagen		3412	2 40				84 275,81	171 500,00	-87 224,19
1/815000-042000	Ausstattung Spielplätze		3415	2 41				153 760,08	163 000,00	-9 239,92
1/815000-042100	Ankauf Tische und Bänke		3415	2 41				14 290,27	23 300,00	-9 009,73
1/815000-042200	Blumentröge		3415	2 41				8 579,98		8 579,98
1/815000-042300	Ausstattung Parkanlagen		3415	2 41				449,99	3 000,00	-2 550,01
SU 34	Summe Auszahlungen investive Gebarung							319 851,15	418 400,00	-98 548,85
SA2	Saldo (2) Geldfluss aus der Investiven Gebarung (33 - 34)							-319 851,15	-418 400,00	98 548,85
SA3	Saldo (3) Nettofinanzierungssaldo (Saldo 1 + Saldo 2)							-1 007 297,31	-1 151 200,00	143 902,69
Finanzierungstätigkeit										
SU 35	Summe Einzahlungen aus der Finanzierungstätigkeit							0,00	0,00	0,00
1/815000-346000	Tilgung Bankdarlehen		3614	65				105 000,00	105 000,00	
SU 36	Summe Auszahlungen aus der Finanzierungstätigkeit							105 000,00	105 000,00	0,00
SA4	Saldo (4) Geldfluss aus der Finanzierungstätigkeit (35 - 36)							-105 000,00	-105 000,00	0,00
SA5	Saldo (5) Geldfluss aus der voranschlagswirksamen Gebarung (Saldo 3 + Saldo 4)							-1 112 297,31	-1 256 200,00	143 902,69
815100	Park- und Gartenanlagen									
Operative Gebarung										
6/815100+829910	Sonstige Erträge	2116	3116	1 18	10 699,57		10 699,57	10 699,57		10 699,57
SU 21 / 31	Summe Erträge / Einzahlungen operative Gebarung				10 699,57	0,00	10 699,57	10 699,57	0,00	10 699,57

		MVAG	MVAG	VCQU	Ergebnisrechnung			Finanzierungsrechnung		
		EH	FH		RA 2022	VA 2022	RA - VA	RA 2022	VA 2022	RA - VA
1/815100-680000	Planmäßige Abschreibung	2226			51 989,00	30 600,00	21 389,00			
SU 22 / 32	Summe Aufwendungen / Auszahlungen operative Gebarung				51 989,00	30 600,00	21 389,00	0,00	0,00	0,00
SA 0 / SA 1	(0) Nettoergebnis (21 - 22) / (1) Geldfluss operative Gebarung (31 - 32)				-41 289,43	-30 600,00	-10 689,43	10 699,57	0,00	10 699,57
SU 23	Summe Haushaltsrücklagen				0,00	0,00	0,00	0,00	0,00	0,00
SA00	Nettoergebnis nach Zuw./Entn. Haushaltsrücklagen (Saldo 0 +/- SU23)				-41 289,43	-30 600,00	-10 689,43			
Investive Gebarung										
SU 33	Summe Einzahlungen investive Gebarung							0,00	0,00	0,00
5/815100-006001	Kreisverkehr RBR Brunnen		3412	1 40				10 699,57		10 699,57
SU 34	Summe Auszahlungen investive Gebarung							10 699,57	0,00	10 699,57
SA2	Saldo (2) Geldfluss aus der Investiven Gebarung (33 - 34)							-10 699,57	0,00	-10 699,57
SA3	Saldo (3) Nettofinanzierungssaldo (Saldo 1 + Saldo 2)							0,00	0,00	0,00
Finanzierungstätigkeit										
SU 35	Summe Einzahlungen aus der Finanzierungstätigkeit							0,00	0,00	0,00
SU 36	Summe Auszahlungen aus der Finanzierungstätigkeit							0,00	0,00	0,00
SA4	Saldo (4) Geldfluss aus der Finanzierungstätigkeit (35 - 36)							0,00	0,00	0,00
SA5	Saldo (5) Geldfluss aus der voranschlagswirksamen Gebarung (Saldo 3 + Saldo 4)							0,00	0,00	0,00
816	Öffentliche Beleuchtung und öffentliche Uhren									
816000	Öffentliche Beleuchtung u.öffentl.U hr									
Operative Gebarung										
2/816000+813000	Erträge aus der Auflösung von Investitionszuschüssen (Kapitaltransfers)	2127			1 006,66	1 000,00	6,66			
SU 21 / 31	Summe Erträge / Einzahlungen operative Gebarung				1 006,66	1 000,00	6,66	0,00	0,00	0,00
1/816000-600000	Energiebezüge Strom	2222	3222	24	2 328,12	1 600,00	728,12	2 351,84	1 600,00	751,84
1/816000-614000	Instandhaltung öffentl. Uhr	2224	3224	24	337,20	1 000,00	-662,80	337,20	1 000,00	-662,80
1/816000-631000	Telekommunikationsdienste	2222	3222	24	371,52	800,00	-428,48	371,52	800,00	-428,48
1/816000-680000	Planmäßige Abschreibung	2226			124 103,81	86 400,00	37 703,81			
SU 22 / 32	Summe Aufwendungen / Auszahlungen operative Gebarung				127 140,65	89 800,00	37 340,65	3 060,56	3 400,00	-339,44
SA 0 / SA 1	(0) Nettoergebnis (21 - 22) / (1) Geldfluss operative Gebarung (31 - 32)				-126 133,99	-88 800,00	-37 333,99	-3 060,56	-3 400,00	339,44
SU 23	Summe Haushaltsrücklagen				0,00	0,00	0,00	0,00	0,00	0,00
SA00	Nettoergebnis nach Zuw./Entn. Haushaltsrücklagen (Saldo 0 +/- SU23)				-126 133,99	-88 800,00	-37 333,99			
Investive Gebarung										
SU 33	Summe Einzahlungen investive Gebarung							0,00	0,00	0,00
1/816000-005000	Contracting		3412	2 40				279 814,64	430 000,00	-150 185,36
1/816000-050001	Erweiterung öffentliche Beleuchtung		3412	2 40				52 150,69	40 000,00	12 150,69
SU 34	Summe Auszahlungen investive Gebarung							331 965,33	470 000,00	-138 034,67
SA2	Saldo (2) Geldfluss aus der Investiven Gebarung (33 - 34)							-331 965,33	-470 000,00	138 034,67
SA3	Saldo (3) Nettofinanzierungssaldo (Saldo 1 + Saldo 2)							-335 025,89	-473 400,00	138 374,11

		MVAG	MVAG	VCQU	Ergebnisrechnung			Finanzierungsrechnung		
		EH	FH		RA 2022	VA 2022	RA - VA	RA 2022	VA 2022	RA - VA
Finanzierungstätigkeit										
SU 35	Summe Einzahlungen aus der Finanzierungstätigkeit							0,00	0,00	0,00
SU 36	Summe Auszahlungen aus der Finanzierungstätigkeit							0,00	0,00	0,00
SA4	Saldo (4) Geldfluss aus der Finanzierungstätigkeit (35 – 36)							0,00	0,00	0,00
SA5	Saldo (5) Geldfluss aus der voranschlagswirksamen Gebarung (Saldo 3 + Saldo 4)							-335 025,89	-473 400,00	138 374,11
817	Friedhöfe (einschließlich Einsegnungshallen und Krematorien)									
817000	Friedhof									
Operative Gebarung										
2/817000+817500	Erträge aus der Auflösung von sonstigen Rückstellungen	2117				19 100,00	-19 100,00			
2/817000+829000	Erträge aus Versicherungsleistungen	2116	3116	18		500,00	-500,00		500,00	-500,00
6/817000+829910	Sonstige Erträge	2116	3116	1 18	69 812,90	121 200,00	-51 387,10	69 812,90	121 200,00	-51 387,10
2/817000+852000	Grabstellengebühren	2113	3113	12	52 444,60	55 000,00	-2 555,40	51 153,45	55 000,00	-3 846,55
2/817000+852100	Begräbnis-u.Leichenkammergebühren	2113	3113	12	67 775,50	62 000,00	5 775,50	62 910,75	62 000,00	910,75
2/817000+852200	Grabdenkmal-,Einfass.Geb.,Deckel	2113	3113	12	4 105,22	7 000,00	-2 894,78	2 932,30	7 000,00	-4 067,70
SU 21 / 31	Summe Erträge / Einzahlungen operative Gebarung				194 138,22	264 800,00	-70 661,78	186 809,40	245 700,00	-58 890,60
1/817000-400100	Bekleidung Totengräber und GWG	2221	3221	23	1 029,97	1 600,00	-570,03	1 029,97	1 600,00	-570,03
1/817000-400300	Geringwertige Wirtschaftsgüter (GWG)	2221	3221	23	267,67	1 000,00	-732,33	267,67	1 000,00	-732,33
1/817000-452000	Treibstoffe	2221	3221	23	311,50	1 300,00	-988,50	301,91	1 300,00	-998,09
1/817000-454000	Reinigungsmittel	2221	3221	23	1 183,32	1 700,00	-516,68	1 183,32	1 700,00	-516,68
1/817000-456000	Büromaterial	2221	3221	23	36,44	100,00	-63,56	36,44	100,00	-63,56
1/817000-458000	Mittel zur ärztlichen Betreuung etc	2221	3221	23	3,48	200,00	-196,52	3,48	200,00	-196,52
1/817000-459000	Sonstige Verbrauchsgüter	2221	3221	23	550,76	1 000,00	-449,24	550,76	1 000,00	-449,24
1/817000-511000	Bezüge Vertr. Bedienst. Schema II (Arb.)	2211	3211	20	171 949,01	97 700,00	74 249,01	171 949,01	97 700,00	74 249,01
1/817000-582000	DGB.z.Ausgl.Fonds f.Fam.B.Vertr.Bed	2212	3212	20	6 677,80	3 900,00	2 777,80	6 677,80	3 900,00	2 777,80
1/817000-582010	DGB BVA Vertragsbedienstete	2212	3212	20	34 180,12	19 600,00	14 580,12	34 180,12	19 600,00	14 580,12
1/817000-582100	Abfertigung Neu	2212	3212	20	1 713,69	1 200,00	513,69	1 713,69	1 200,00	513,69
1/817000-592000	Dotierung von Rückstellungen für Jubiläumswendungen	2214			3 221,24	2 100,00	1 121,24			
1/817000-600000	Energiebezüge Strom	2222	3222	24	9 536,80	9 600,00	-63,20	12 341,58	9 600,00	2 741,58
1/817000-614000	Instandhaltung Gebäude	2224	3224	24	21 121,78	21 800,00	-678,22	21 298,18	21 800,00	-501,82
1/817000-617000	Instandhaltung der Fahrzeuge	2224	3224	24	5 090,13	5 000,00	90,13	5 117,82	5 000,00	117,82
1/817000-618000	Instandhaltung von sonst. Anlagen	2224	3224	24	1 236,83	1 000,00	236,83	1 236,83	1 000,00	236,83
1/817000-619000	Instandhaltung Friedhof	2224	3224	24	12 097,29	34 000,00	-21 902,71	12 248,05	34 000,00	-21 751,95
1/817000-631000	Telekommunikationsdienste	2222	3222	24	674,69	900,00	-225,31	673,58	900,00	-226,42
1/817000-670000	Versicherungen	2222	3222	24	2 933,60	2 200,00	733,60	2 933,60	2 200,00	733,60
1/817000-680000	Planmäßige Abschreibung	2226			42 239,06	36 000,00	6 239,06			

		MVAG			Ergebnisrechnung			Finanzierungsrechnung		
		EH	FH	VCQU	RA 2022	VA 2022	RA - VA	RA 2022	VA 2022	RA - VA
1/817000-700000	Grundstücksmiete	2223	3223	24	5 934,00	5 700,00	234,00	5 934,00	5 700,00	234,00
1/817000-700100	Miet- und Pachtaufwand	2223	3223	24		1 000,00	-1 000,00		1 000,00	-1 000,00
1/817000-710000	Öffentliche Abgaben	2225	3225	24	17 665,36	19 000,00	-1 334,64	17 665,36	19 000,00	-1 334,64
1/817000-728000	Gräber öffnen u. schließen	2225	3225	24	9 312,00	5 000,00	4 312,00	9 312,00	5 000,00	4 312,00
1/817000-728500	Reinigung	2225	3225	24	93,54	900,00	-806,46	113,52	900,00	-786,48
SU 22 / 32	Summe Aufwendungen / Auszahlungen operative Gebarung				349 060,08	273 500,00	75 560,08	306 768,69	235 400,00	71 368,69
SA 0 / SA 1	(0) Nettoergebnis (21 - 22) / (1) Geldfluss operative Gebarung (31 - 32)				-154 921,86	-8 700,00	-146 221,86	-119 959,29	10 300,00	-130 259,29
SU 23	Summe Haushaltsrücklagen				0,00	0,00	0,00	0,00	0,00	0,00
SA00	Nettoergebnis nach Zuw./Entn. Haushaltsrücklagen (Saldo 0 +/- SU23)				-154 921,86	-8 700,00	-146 221,86			
Investive Gebarung										
SU 33	Summe Einzahlungen investive Gebarung							0,00	0,00	0,00
1/817000-030000	Ankauf Werkzeuge u. Geräte		3414	2 41				10 800,00	13 300,00	-2 500,00
1/817000-042000	Amts-, Betriebs- u. Geschäftsausstattung		3415	2 41				9 290,13	11 200,00	-1 909,87
5/817000-050000	Gestaltung Friedhof		3412	1 40				21 138,90	75 000,00	-53 861,10
5/817000-050010	Urnenhain		3412	1 40				48 674,00	46 200,00	2 474,00
SU 34	Summe Auszahlungen investive Gebarung							89 903,03	145 700,00	-55 796,97
SA2	Saldo (2) Geldfluss aus der Investiven Gebarung (33 - 34)							-89 903,03	-145 700,00	55 796,97
SA3	Saldo (3) Nettofinanzierungssaldo (Saldo 1 + Saldo 2)							-209 862,32	-135 400,00	-74 462,32
Finanzierungstätigkeit										
SU 35	Summe Einzahlungen aus der Finanzierungstätigkeit							0,00	0,00	0,00
SU 36	Summe Auszahlungen aus der Finanzierungstätigkeit							0,00	0,00	0,00
SA4	Saldo (4) Geldfluss aus der Finanzierungstätigkeit (35 - 36)							0,00	0,00	0,00
SA5	Saldo (5) Geldfluss aus der voranschlagswirksamen Gebarung (Saldo 3 + Saldo 4)							-209 862,32	-135 400,00	-74 462,32
82	Betriebsähnliche Einrichtungen und Betriebe									
820	Wirtschaftshöfe									
820000	Bauhof									
Operative Gebarung										
2/820000+813000	Erträge aus der Auflösung von Investitionszuschüssen (Kapitaltransfers)	2127			300,00		300,00			
6/820000+829910	Sonstige Erträge	2116	3116	1 18	31 466,09	31 500,00	-33,91	31 466,09	31 500,00	-33,91
SU 21 / 31	Summe Erträge / Einzahlungen operative Gebarung				31 766,09	31 500,00	266,09	31 466,09	31 500,00	-33,91
1/820000-400300	Geringwertige Wirtschaftsgüter (GWG)	2221	3221	23	10 105,25	9 200,00	905,25	10 105,25	9 200,00	905,25
1/820000-452000	Treibstoffe	2221	3221	23	45 175,74	48 000,00	-2 824,26	43 949,58	48 000,00	-4 050,42
1/820000-454000	Reinigungsmittel	2221	3221	23	3 609,80	4 200,00	-590,20	3 609,80	4 200,00	-590,20
1/820000-456000	Büromaterial	2221	3221	23	577,60	800,00	-222,40	577,60	800,00	-222,40
1/820000-458000	Mittel zur ärztlichen Betreuung etc	2221	3221	23	402,15	200,00	202,15	402,15	200,00	202,15

		MVAG			Ergebnisrechnung			Finanzierungsrechnung		
		MVAG	MVAG	VCQU	RA 2022	VA 2022	RA - VA	RA 2022	VA 2022	RA - VA
		EH	FH							
1/820000-459000	Sonstige Verbrauchsgüter	2221	3221	23	9 504,27	8 000,00	1 504,27	9 331,93	8 000,00	1 331,93
1/820000-600000	Energiebezüge Strom	2222	3222	24	14 804,01	15 600,00	-795,99	14 804,01	15 600,00	-795,99
1/820000-600300	Beheizung	2222	3222	24	10 130,19	12 000,00	-1 869,81	10 130,19	12 000,00	-1 869,81
1/820000-613000	Instandhaltung Außenanlagen	2224	3224	24	1 523,01		1 523,01	1 523,01		1 523,01
1/820000-614000	Instandhaltung Gebäude/Garage	2224	3224	24	14 128,00	15 000,00	-872,00	17 553,76	15 000,00	2 553,76
1/820000-617000	Instandhaltung der Fahrzeuge	2224	3224	24	85 674,19	70 000,00	15 674,19	85 899,94	70 000,00	15 899,94
1/820000-618000	Instandhaltung von Maschinen und Werkzeug	2224	3224	24	6 300,05	9 000,00	-2 699,95	6 300,05	9 000,00	-2 699,95
1/820000-631000	Telekommunikationsdienste	2222	3222	24	15 315,05	14 000,00	1 315,05	14 964,62	14 000,00	964,62
1/820000-651000	Zinsaufwand für Finanzierungsleasing	2241	3241	25	420,94	500,00	-79,06	420,94	500,00	-79,06
1/820000-670000	Versicherungen	2222	3222	24	51 999,19	52 200,00	-200,81	51 990,02	52 200,00	-209,98
1/820000-680000	Planmäßige Abschreibung	2226			302 465,24	273 800,00	28 665,24			
1/820000-700100	Mieten	2223	3223	24	2 073,93	6 800,00	-4 726,07	2 073,93	6 800,00	-4 726,07
1/820000-710000	Öffentliche Abgaben	2225	3225	24	6 682,60	6 000,00	682,60	6 682,60	6 000,00	682,60
1/820000-728500	Reinigung	2225	3225	24		500,00	-500,00		500,00	-500,00
SU 22 / 32	Summe Aufwendungen / Auszahlungen operative Gebarung				580 891,21	545 800,00	35 091,21	280 319,38	272 000,00	8 319,38
SA 0 / SA 1	(0) Nettoergebnis (21 - 22) / (1) Geldfluss operative Gebarung (31 - 32)				-549 125,12	-514 300,00	-34 825,12	-248 853,29	-240 500,00	-8 353,29
SU 23	Summe Haushaltsrücklagen				0,00	0,00	0,00	0,00	0,00	0,00
SA00	Nettoergebnis nach Zuw./Entn. Haushaltsrücklagen (Saldo 0 +/- SU23)				-549 125,12	-514 300,00	-34 825,12			
Investive Gebarung										
SU 33	Summe Einzahlungen investive Gebarung							0,00	0,00	0,00
1/820000-030000	Ankauf Werkzeuge u. Geräte		3414	2 41				28 253,92	24 400,00	3 853,92
1/820000-040000	Fahrzeugankauf		3414	2 41				55 211,21	65 000,00	-9 788,79
5/820000-040000	Fahrzeuge		3414	1 41				31 466,09	31 500,00	-33,91
1/820000-042000	Amts-, Betriebs-u. Geschäftsausstattung		3415	2 41				23 048,36	27 000,00	-3 951,64
SU 34	Summe Auszahlungen investive Gebarung							137 979,58	147 900,00	-9 920,42
SA2	Saldo (2) Geldfluss aus der Investiven Gebarung (33 - 34)							-137 979,58	-147 900,00	9 920,42
SA3	Saldo (3) Nettofinanzierungssaldo (Saldo 1 + Saldo 2)							-386 832,87	-388 400,00	1 567,13
Finanzierungstätigkeit										
SU 35	Summe Einzahlungen aus der Finanzierungstätigkeit							0,00	0,00	0,00
1/820000-310000	Verbindlichkeiten aus Finanzierungsleasing		3615					75 027,01	75 300,00	-272,99
SU 36	Summe Auszahlungen aus der Finanzierungstätigkeit							75 027,01	75 300,00	-272,99
SA4	Saldo (4) Geldfluss aus der Finanzierungstätigkeit (35 - 36)							-75 027,01	-75 300,00	272,99
SA5	Saldo (5) Geldfluss aus der voranschlagswirksamen Gebarung (Saldo 3 + Saldo 4)							-461 859,88	-463 700,00	1 840,12

		MVAG			Ergebnisrechnung			Finanzierungsrechnung		
		MVAG EH	MVAG FH	VCQU	RA 2022	VA 2022	RA - VA	RA 2022	VA 2022	RA - VA
83	Betriebsähnliche Einrichtungen und Betriebe (Fortsetzung)									
831	Freibäder									
831000	Gemeindeteich									
Operative Gebarung										
2/831000+810000	Badebenutzungsgebühren	2114	3114	13	79 560,97	60 000,00	19 560,97	79 560,97	60 000,00	19 560,97
2/831000+811000	Mieten und Betriebskostenersätze	2115	3115	14	4 545,96	4 500,00	45,96	4 545,96	4 500,00	45,96
2/831000+817500	Erträge aus der Auflösung von sonstigen Rückstellungen	2117			23 556,28	9 800,00	13 756,28			
6/831000+829910	Sonstige Erträge	2116	3116	1 18	5 434,59	5 500,00	-65,41	5 434,59	5 500,00	-65,41
SU 21 / 31	Summe Erträge / Einzahlungen operative Gebarung				113 097,80	79 800,00	33 297,80	89 541,52	70 000,00	19 541,52
1/831000-400100	Bekleidung	2221	3221	23	2 487,65	3 000,00	-512,35	2 487,65	3 000,00	-512,35
1/831000-400300	Geringwertige Wirtschaftsgüter (GWG)	2221	3221	23	1 574,12	4 400,00	-2 825,88	1 574,12	4 400,00	-2 825,88
1/831000-454000	Reinigungsmittel	2221	3221	23	231,37	3 600,00	-3 368,63	231,37	3 600,00	-3 368,63
1/831000-458000	Mittel zur ärztlichen Betreuung etc	2221	3221	23	63,00	200,00	-137,00	63,00	200,00	-137,00
1/831000-459000	Sonstige Verbrauchsgüter	2221	3221	23	337,23	1 500,00	-1 162,77	1 031,51	1 500,00	-468,49
1/831000-511000	Bezüge Vertr. Bedienst. Schema II (Arb.)	2211	3211	20	75 776,53	46 300,00	29 476,53	75 776,53	46 300,00	29 476,53
1/831000-523000	Geldbezüge der nicht ganzjährig beschäftigten Arbeiter	2211	3211	20	32 426,59	51 000,00	-18 573,41	32 426,59	51 000,00	-18 573,41
1/831000-582000	DGB.z.Ausgl.Fonds f.Fam.B.Vertr.Bed	2212	3212	20	4 221,40	3 800,00	421,40	4 221,40	3 800,00	421,40
1/831000-582010	DGB BVA Vertragsbedienstete	2212	3212	20	21 659,08	19 400,00	2 259,08	21 659,08	19 400,00	2 259,08
1/831000-582100	Abfertigung Neu	2212	3212	20	1 121,86	900,00	221,86	1 121,86	900,00	221,86
1/831000-591000	Dotierung von Rückstellungen für Abfertigungen	2214				1 000,00	-1 000,00			
1/831000-592000	Dotierung von Rückstellungen für Jubiläumswendungen	2214			2 010,41	900,00	1 110,41			
1/831000-600000	Energiebezüge Strom	2222	3222	24	7 061,30	10 400,00	-3 338,70	8 454,43	10 400,00	-1 945,57
1/831000-613000	Instandhaltung Außenanlagen	2224	3224	24	39 534,46	60 900,00	-21 365,54	39 534,46	60 900,00	-21 365,54
1/831000-614000	Instandhaltung Gebäude	2224	3224	24	14 908,18	16 000,00	-1 091,82	15 068,36	16 000,00	-931,64
1/831000-617000	Instandhaltung der Fahrzeuge	2224	3224	24		1 000,00	-1 000,00		1 000,00	-1 000,00
1/831000-618000	Instandhaltung von sonst. Anlagen	2224	3224	24	507,03	1 000,00	-492,97	507,03	1 000,00	-492,97
1/831000-631000	Telekommunikationsdienste	2222	3222	24	1 221,93	1 200,00	21,93	1 191,93	1 200,00	-8,07
1/831000-650000	Zinsen für Finanzschulden in Euro	2241	3241	25	355,35	400,00	-44,65	355,35	400,00	-44,65
1/831000-670000	Versicherungen	2222	3222	24	911,16	900,00	11,16	911,16	900,00	11,16
1/831000-680000	Planmäßige Abschreibung	2226			58 952,71	55 700,00	3 252,71			
1/831000-700000	Miet- und Pachtaufwand	2223	3223	24		3 000,00	-3 000,00		3 000,00	-3 000,00
1/831000-710000	Öffentliche Abgaben	2225	3225	24	5 017,91	5 000,00	17,91	5 017,91	5 000,00	17,91
1/831000-710100	Kommunalsteuer Bedienstete	2225	3225	24	10 100,43		10 100,43	10 100,43		10 100,43
1/831000-724000	Reisegebühren	2225	3225	24		100,00	-100,00		100,00	-100,00

		MVAG			Ergebnisrechnung			Finanzierungsrechnung		
		EH	FH	VCQU	RA 2022	VA 2022	RA - VA	RA 2022	VA 2022	RA - VA
1/831000-728000	Entgelte für sonstige Leistungen	2225	3225	24	158,50	500,00	-341,50	158,35	500,00	-341,65
SU 22 / 32	Summe Aufwendungen / Auszahlungen operative Gebarung				280 638,20	292 100,00	-11 461,80	221 892,52	234 500,00	-12 607,48
SA 0 / SA 1	(0) Nettoergebnis (21 - 22) / (1) Geldfluss operative Gebarung (31 - 32)				-167 540,40	-212 300,00	44 759,60	-132 351,00	-164 500,00	32 149,00
SU 23	Summe Haushaltsrücklagen				0,00	0,00	0,00	0,00	0,00	0,00
SA00	Nettoergebnis nach Zuw./Entn. Haushaltsrücklagen (Saldo 0 +/- SU23)				-167 540,40	-212 300,00	44 759,60			
Investive Gebarung										
SU 33	Summe Einzahlungen investive Gebarung							0,00	0,00	0,00
1/831000-006000	Sonstige Grundstückseinrichtungen		3412	2 40				9 659,26	43 000,00	-33 340,74
5/831000-010000	Gebäude		3413	1 40				13 776,76	13 800,00	-23,24
1/831000-010100	Gebäude und Bauten		3413	2 40				11 138,75	11 000,00	138,75
1/831000-030000	Ankauf Werkzeuge u. Geräte		3414	2 41					2 000,00	-2 000,00
1/831000-042000	Amts-, Betriebs-u. Geschäftsausstattung		3415	2 41				3 619,50	5 400,00	-1 780,50
SU 34	Summe Auszahlungen investive Gebarung							38 194,27	75 200,00	-37 005,73
SA2	Saldo (2) Geldfluss aus der Investiven Gebarung (33 - 34)							-38 194,27	-75 200,00	37 005,73
SA3	Saldo (3) Nettofinanzierungssaldo (Saldo 1 + Saldo 2)							-170 545,27	-239 700,00	69 154,73
Finanzierungstätigkeit										
SU 35	Summe Einzahlungen aus der Finanzierungstätigkeit							0,00	0,00	0,00
1/831000-346000	Investitionsdarlehen von Finanzunternehmen		3614	65				7 000,00	7 000,00	
SU 36	Summe Auszahlungen aus der Finanzierungstätigkeit							7 000,00	7 000,00	0,00
SA4	Saldo (4) Geldfluss aus der Finanzierungstätigkeit (35 - 36)							-7 000,00	-7 000,00	0,00
SA5	Saldo (5) Geldfluss aus der voranschlagswirksamen Gebarung (Saldo 3 + Saldo 4)							-177 545,27	-246 700,00	69 154,73
84	Liegenschaften, Wohn- und Geschäftsgebäude									
840	Grundbesitz									
840000	Grundbesitz									
Operative Gebarung										
2/840000+811200	Erlöse Schrebergarten	2115	3115	14	30 971,90	30 800,00	171,90	30 971,90	30 800,00	171,90
6/840000+829910	Sonstige Erträge	2116	3116	1 18		6 600,00	-6 600,00		6 600,00	-6 600,00
2/840000+891000	Sonstige Wertaufholungen / Bestandsvermehrungen am kurzfristigen und langfristigen Vermögen	2117			291 046,87		291 046,87			
SU 21 / 31	Summe Erträge / Einzahlungen operative Gebarung				322 018,77	37 400,00	284 618,77	30 971,90	37 400,00	-6 428,10
1/840000-600000	Energiebezüge Strom Schrebergarten	2222	3222	24	-47,23	500,00	-547,23	-123,72	500,00	-623,72
1/840000-613000	Instandhaltung Schrebergärten	2224	3224	24	28 711,28	30 000,00	-1 288,72	28 711,28	30 000,00	-1 288,72
1/840000-650000	Kreditzinsen	2241	3241	25	4 151,33	4 200,00	-48,67	4 151,33	4 200,00	-48,67
1/840000-670000	Versicherungen Schrebergarten	2222	3222	24	194,88	200,00	-5,12	194,88	200,00	-5,12
1/840000-710000	eigene Grundsteuer	2225	3225	24	42 785,48	45 800,00	-3 014,52	42 785,48	45 800,00	-3 014,52

		MVAG MVAG VCQU			Ergebnisrechnung			Finanzierungsrechnung		
		EH	FH	VCQU	RA 2022	VA 2022	RA - VA	RA 2022	VA 2022	RA - VA
1/840000-729000	Sonstige Ausgaben	2225	3225	24	139,21	100,00	39,21	139,21	100,00	39,21
SU 22 / 32	Summe Aufwendungen / Auszahlungen operative Gebarung				75 934,95	80 800,00	-4 865,05	75 858,46	80 800,00	-4 941,54
SA 0 / SA 1	(0) Nettoergebnis (21 - 22) / (1) Geldfluss operative Gebarung (31 - 32)				246 083,82	-43 400,00	289 483,82	-44 886,56	-43 400,00	-1 486,56
SU 23	Summe Haushaltsrücklagen				0,00	0,00	0,00	0,00	0,00	0,00
SA00	Nettoergebnis nach Zuw./Entn. Haushaltsrücklagen (Saldo 0 +/- SU23)				246 083,82	-43 400,00	289 483,82			
Investive Gebarung										
SU 33	Summe Einzahlungen investive Gebarung							0,00	0,00	0,00
5/840000-000000	Bebaute Grundstücke		3412	1 40				34 800,00	290 000,00	-255 200,00
SU 34	Summe Auszahlungen investive Gebarung							34 800,00	290 000,00	-255 200,00
SA2	Saldo (2) Geldfluss aus der Investiven Gebarung (33 - 34)							-34 800,00	-290 000,00	255 200,00
SA3	Saldo (3) Nettofinanzierungssaldo (Saldo 1 + Saldo 2)							-79 686,56	-333 400,00	253 713,44
Finanzierungstätigkeit										
SU 35	Summe Einzahlungen aus der Finanzierungstätigkeit							0,00	0,00	0,00
1/840000-346000	Tilgung Bankdarlehen		3614	65				90 600,00	90 600,00	
SU 36	Summe Auszahlungen aus der Finanzierungstätigkeit							90 600,00	90 600,00	0,00
SA4	Saldo (4) Geldfluss aus der Finanzierungstätigkeit (35 - 36)							-90 600,00	-90 600,00	0,00
SA5	Saldo (5) Geldfluss aus der voranschlagswirksamen Gebarung (Saldo 3 + Saldo 4)							-170 286,56	-424 000,00	253 713,44
85	Betriebe mit marktbestimmter Tätigkeit									
850	Betriebe der Wasserversorgung									
850000	Wasserversorgung									
Operative Gebarung										
2/850000+813000	Erträge aus der Auflösung von Investitionszuschüssen (Kapitaltransfers)	2127			42 295,24	34 600,00	7 695,24			
2/850000+823000	Zinsen d. Rücklage	2131	3131	14	343,53	400,00	-56,47	343,53	400,00	-56,47
2/850000+823100	Zinsen aus Förderungen	2131	3131	14	4 591,95	3 100,00	1 491,95	4 591,95	3 100,00	1 491,95
6/850000+829910	Sonstige Erträge	2116	3116	1 18	32 488,17		32 488,17	32 488,17		32 488,17
2/850000+852100	Wassermessergebühren	2113	3113	12	299 467,75	300 000,00	-532,25	300 612,18	300 000,00	612,18
2/850000+852200	Wasserbezugsgebühren	2113	3113	12	938 328,44	1 000 000,00	-61 671,56	941 946,50	1 000 000,00	-58 053,50
SU 21 / 31	Summe Erträge / Einzahlungen operative Gebarung				1 317 515,08	1 338 100,00	-20 584,92	1 279 982,33	1 303 500,00	-23 517,67
1/850000-400100	Bekleidung	2221	3221	23	1 270,61	1 500,00	-229,39	1 270,61	1 500,00	-229,39
1/850000-400300	Geringwertige Wirtschaftsgüter (GWG)	2221	3221	23	1 042,50	2 000,00	-957,50	1 042,50	2 000,00	-957,50
1/850000-413000	Wasserankauf	2221	3221	23	822 837,88	750 000,00	72 837,88	807 242,94	750 000,00	57 242,94
1/850000-511000	Bezüge Vertr. Bedienst. Schema II (Arb.)	2211	3211	20	129 960,87	124 900,00	5 060,87	129 960,87	124 900,00	5 060,87
1/850000-582000	DGB.z.Ausgl.Fonds f.Fam.B.Vertr.Bed	2212	3212	20	5 049,03	4 900,00	149,03	5 049,03	4 900,00	149,03
1/850000-582200	Sonstige Dienstgeberbeiträge zur sozialen Sicherheit	2212	3212	20	26 473,18	25 800,00	673,18	26 473,18	25 800,00	673,18

		MVAG			Ergebnisrechnung			Finanzierungsrechnung		
		EH	FH	VCQU	RA 2022	VA 2022	RA - VA	RA 2022	VA 2022	RA - VA
1/850000-591000	Dotierung von Rückstellungen für Abfertigungen	2214			3 854,02	3 600,00	254,02			
1/850000-592000	Dotierung von Rückstellungen für Jubiläumszuwendungen	2214			2 342,31	2 100,00	242,31			
1/850000-612000	Instandhaltung der Wasserversorgung	2224	3224	24	48 533,87	90 000,00	-41 466,13	46 424,12	90 000,00	-43 575,88
1/850000-631000	Telekommunikationsdienste	2222	3222	24	674,45	900,00	-225,55	674,45	900,00	-225,55
1/850000-650000	Zinsen Bankdarlehen	2241	3241	25	8 349,41	5 200,00	3 149,41	8 349,41	5 200,00	3 149,41
1/850000-659100	Kapitalertragssteuer	2244	3244	24	85,88	200,00	-114,12	85,88	200,00	-114,12
1/850000-680000	Planmäßige Abschreibung	2226			275 579,61	198 000,00	77 579,61			
1/850000-698000	Sonstige Wertberichtigungen / Bestandsminderungen am kurzfristigen und langfristigen Vermögen	2226			81 125,00		81 125,00			
1/850000-710000	Öffentliche Abgaben (Gebrauchsabgabe)	2225	3225	24	12 420,00	12 400,00	20,00	12 420,00	12 400,00	20,00
1/850000-710100	Kommunalsteuer Bedienstete	2225	3225	24	3 883,87	3 800,00	83,87	3 883,87	3 800,00	83,87
1/850000-724000	Reisegebühren	2225	3225	24	54,60	100,00	-45,40	54,60	100,00	-45,40
SU 22 / 32	Summe Aufwendungen / Auszahlungen operative Gebarung				1 423 537,09	1 225 400,00	198 137,09	1 042 931,46	1 021 700,00	21 231,46
SA 0 / SA 1	(0) Nettoergebnis (21 - 22) / (1) Geldfluss operative Gebarung (31 - 32)				-106 022,01	112 700,00	-218 722,01	237 050,87	281 800,00	-44 749,13
6/850000+894001	Entnahmen von zweckgebundenen Haushaltsrücklagen	2301		1	225 057,65	225 000,00	57,65			
1/850000-794001	Zuweisung an zweckgebundene Haushaltsrücklagen	2401			112 657,65	112 600,00	-57,65			
SU 23	Summe Haushaltsrücklagen				112 400,00	112 400,00	0,00	0,00	0,00	0,00
SA00	Nettoergebnis nach Zuw./Entn. Haushaltsrücklagen (Saldo 0 +/- SU23)				6 377,99	225 100,00	-218 722,01			
Investive Gebarung										
2/850000+300010	Kapitaltransfers von Bund WVA BA 02		3331	33				2 396,73	1 600,00	796,73
2/850000+300020	Kapitaltransfers von Bund WVA BA 04		3331	33				3 000,89	2 000,00	1 000,89
2/850000+300030	Kapitaltransfers von Bund WVA BA 05		3331	33				4 632,74	3 100,00	1 532,74
2/850000+300050	Kapitaltransfers von Bund, WVA BA 07		3331	33				2 373,80	1 600,00	773,80
2/850000+300070	Kapitaltransfers von Bund WVA BA 09		3331	33				6 593,89	4 400,00	2 193,89
2/850000+300080	Kapitaltransfers von Bund, WVA BA 10		3331	33				4 941,00	3 600,00	1 341,00
2/850000+307000	Kapitaltransfers von privaten Haushalten und privaten Organisationen ohne Erwerbszweck und andere		3334	34				218 976,06	215 000,00	3 976,06
SU 33	Summe Einzahlungen investive Gebarung							242 915,11	231 300,00	11 615,11
1/850000-004000	Erweiterung WVA		3412	2 40				19 126,20	25 000,00	-5 873,80
5/850000-004000	Wasser- und Abwasserbauten und -anlagen		3412	1 40				1 453 624,31	1 500 000,00	-46 375,69
1/850000-020000	Ankauf Wasserzähler		3414	2 41				41 053,70	45 000,00	-3 946,30
1/850000-030000	Werkzeuge und sonstige Erzeugungsmittel		3414	2 41				249,77	1 000,00	-750,23

		MVAG			Ergebnisrechnung			Finanzierungsrechnung		
		EH	FH	VCQU	RA 2022	VA 2022	RA - VA	RA 2022	VA 2022	RA - VA
1/850000-042000	Amts-,Betriebs-u.Geschäftsausstattung		3415	2 41				749,17	3 900,00	-3 150,83
SU 34	Summe Auszahlungen investive Gebarung							1 514 803,15	1 574 900,00	-60 096,85
SA2	Saldo (2) Geldfluss aus der Investiven Gebarung (33 – 34)							-1 271 888,04	-1 343 600,00	71 711,96
SA3	Saldo (3) Nettofinanzierungssaldo (Saldo 1 + Saldo 2)							-1 034 837,17	-1 061 800,00	26 962,83
Finanzierungstätigkeit										
6/850000+346000	Darlehensaufnahme		3514	1 55				1 189 900,00	1 268 800,00	-78 900,00
SU 35	Summe Einzahlungen aus der Finanzierungstätigkeit							1 189 900,00	1 268 800,00	-78 900,00
1/850000-346000	Tilgung von Bankdarlehen		3614	65				252 601,09	267 400,00	-14 798,91
SU 36	Summe Auszahlungen aus der Finanzierungstätigkeit							252 601,09	267 400,00	-14 798,91
SA4	Saldo (4) Geldfluss aus der Finanzierungstätigkeit (35 – 36)							937 298,91	1 001 400,00	-64 101,09
SA5	Saldo (5) Geldfluss aus der voranschlagswirksamen Gebarung (Saldo 3 + Saldo 4)							-97 538,26	-60 400,00	-37 138,26
851 Betriebe der Abwasserbeseitigung										
851000 Abwasserbeseitigung										
Operative Gebarung										
2/851000+813000	Erträge aus der Auflösung von Investitionszuschüssen (Kapitaltransfers)		2127		72 707,89	61 600,00	11 107,89			
2/851000+823100	Zinsen aus Förderungen	2131	3131	14	14 840,09	10 000,00	4 840,09	14 840,09	10 000,00	4 840,09
2/851000+852100	Kanalbenützungsgebühren	2113	3113	12	1 276 700,64	1 270 000,00	6 700,64	1 274 075,49	1 270 000,00	4 075,49
SU 21 / 31	Summe Erträge / Einzahlungen operative Gebarung				1 364 248,62	1 341 600,00	22 648,62	1 288 915,58	1 280 000,00	8 915,58
1/851000-600000	Energiebezüge Strom	2222	3222	24	16 689,06	23 400,00	-6 710,94	17 297,62	23 400,00	-6 102,38
1/851000-612000	Instandhaltung der Abwasserbeseitigung	2224	3224	24	178 424,90	184 500,00	-6 075,10	187 792,22	184 500,00	3 292,22
1/851000-631000	Telekommunikationsdienste	2222	3222	24	475,80	600,00	-124,20	475,80	600,00	-124,20
1/851000-650000	Kreditzinsen	2241	3241	25	12 205,30	8 400,00	3 805,30	12 205,30	8 400,00	3 805,30
1/851000-680000	Planmäßige Abschreibung	2226			349 175,90	340 900,00	8 275,90			
1/851000-698000	Sonstige Wertberichtigungen / Bestandsminderungen am kurzfristigen und langfristigen Vermögen	2226			69 975,00		69 975,00			
1/851000-710000	Öffentliche Abgaben (Gebrauchsabgabe)	2225	3225	24	14 593,50	14 600,00	-6,50	14 593,50	14 600,00	-6,50
1/851000-752000	Kläranlage Mödling	2231	3231	26	338 764,12	338 800,00	-35,88	338 764,12	338 800,00	-35,88
SU 22 / 32	Summe Aufwendungen / Auszahlungen operative Gebarung				980 303,58	911 200,00	69 103,58	571 128,56	570 300,00	828,56
SA 0 / SA 1	(0) Nettoergebnis (21 - 22) / (1) Geldfluss operative Gebarung (31 – 32)				383 945,04	430 400,00	-46 454,96	717 787,02	709 700,00	8 087,02
1/851000-794001	Zuweisung an zweckgebundene Haushaltsrücklagen		2401		127 500,00	127 500,00				
SU 23	Summe Haushaltsrücklagen				-127 500,00	-127 500,00	0,00	0,00	0,00	0,00
SA00	Nettoergebnis nach Zuw./Entn. Haushaltsrücklagen (Saldo 0 +/- SU23)				256 445,04	302 900,00	-46 454,96			
Investive Gebarung										
2/851000+300010	Kapitaltransfers von Bund ABA BA 03		3331	33				3 867,84	2 500,00	1 367,84
2/851000+300020	Kapitaltransfers von Bund ABA BA 04		3331	33				5 586,19	3 700,00	1 886,19

		MVAG			Ergebnisrechnung			Finanzierungsrechnung		
		EH	FH	VCQU	RA 2022	VA 2022	RA - VA	RA 2022	VA 2022	RA - VA
2/851000+300040	Kapitaltransfers von Bund ABA BA 06		3331	33				2 777,03	1 800,00	977,03
2/851000+300050	Kapitaltransfers von Bund ABA BA 08		3331	33				3 397,49	2 300,00	1 097,49
2/851000+300060	Kapitaltransfers von Bund ABA BA 07		3331	33				8 000,03	5 300,00	2 700,03
2/851000+300070	Kapitaltransfers von Bund ABA BA 09		3331	33				3 340,97	2 200,00	1 140,97
2/851000+300080	Kapitaltransfers von Bund ABA BA 10		3331	33				8 661,08	5 700,00	2 961,08
2/851000+300090	Kapitaltransfers von Bund ABA BA 11		3331	33				2 006,34	1 300,00	706,34
2/851000+300100	Kapitaltransfers von Bund ABA BA 12		3331	33				4 468,00	3 200,00	1 268,00
2/851000+300110	Kapitaltransfers von Bund ABA BA 13		3331	33				5 724,00		5 724,00
2/851000+307000	Kapitaltransfers von privaten Haushalten und privaten Organisationen ohne Erwerbszweck und andere		3334	34				388 563,10	373 000,00	15 563,10
SU 33	Summe Einzahlungen investive Gebarung							436 392,07	401 000,00	35 392,07
5/851000-004000	Wasser- und Abwasserbauten und -anlagen		3412	1 40				996 270,04	1 313 200,00	-316 929,96
SU 34	Summe Auszahlungen investive Gebarung							996 270,04	1 313 200,00	-316 929,96
SA2	Saldo (2) Geldfluss aus der Investiven Gebarung (33 – 34)							-559 877,97	-912 200,00	352 322,03
SA3	Saldo (3) Nettofinanzierungssaldo (Saldo 1 + Saldo 2)							157 909,05	-202 500,00	360 409,05
Finanzierungstätigkeit										
6/851000+346000	Darlehensaufnahme		3514	1 55				939 000,00	1 029 700,00	-90 700,00
SU 35	Summe Einzahlungen aus der Finanzierungstätigkeit							939 000,00	1 029 700,00	-90 700,00
1/851000-346000	Tilgung Bankdarlehen		3614	65				383 940,96	402 100,00	-18 159,04
SU 36	Summe Auszahlungen aus der Finanzierungstätigkeit							383 940,96	402 100,00	-18 159,04
SA4	Saldo (4) Geldfluss aus der Finanzierungstätigkeit (35 – 36)							555 059,04	627 600,00	-72 540,96
SA5	Saldo (5) Geldfluss aus der voranschlagswirksamen Gebarung (Saldo 3 + Saldo 4)							712 968,09	425 100,00	287 868,09
852 Betriebe der Müllbeseitigung										
852000 Abfallwirtschaftszentrum										
Operative Gebarung										
2/852000+808100	Verkauf von Altmaterial (Sieber)	2116	3116	16	62 025,99	33 000,00	29 025,99	62 025,99	33 000,00	29 025,99
2/852000+813000	Erträge aus der Auflösung von Investitionszuschüssen (Kapitaltransfers)	2127			27,78	100,00	-72,22			
2/852000+817500	Erträge aus der Auflösung von sonstigen Rückstellungen	2117			2 669,52	2 800,00	-130,48			
6/852000+829910	Sonstige Erträge	2116	3116	1 18	426,80	250 000,00	-249 573,20	426,80	250 000,00	-249 573,20
2/852000+852000	Abfallwirtschaftsgebühren	2113	3113	12	1 081 867,79	1 080 000,00	1 867,79	1 087 416,76	1 080 000,00	7 416,76
2/852000+852100	Abfallwirtschaftsabgabe	2113	3113	12	161 878,76	162 000,00	-121,24	162 776,92	162 000,00	776,92
2/852000+852300	Entsorgungsbeitr.u.Reinigungskostenanteil	2113	3113	12	74 982,98	65 000,00	9 982,98	74 982,98	65 000,00	9 982,98
SU 21 / 31	Summe Erträge / Einzahlungen operative Gebarung				1 383 879,62	1 592 900,00	-209 020,38	1 387 629,45	1 590 000,00	-202 370,55
1/852000-400300	Geringwertige Wirtschaftsgüter (GWG)	2221	3221	23	178,97	1 000,00	-821,03	178,97	1 000,00	-821,03

		MVAG			Ergebnisrechnung			Finanzierungsrechnung		
		MVAG	MVAG	VCQU	RA 2022	VA 2022	RA - VA	RA 2022	VA 2022	RA - VA
		EH	FH							
1/852000-511000	Bezüge Vertr. Bedienst. Schema II	2211	3211	20	86 422,04	77 200,00	9 222,04	86 422,04	77 200,00	9 222,04
1/852000-582000	DGB.z.Ausgl.Fonds f.Fam.B.Vertr.Bed	2212	3212	20	1 061,89	700,00	361,89	1 061,89	700,00	361,89
1/852000-582010	DGB BVA Vertragsbedienstete	2212	3212	20	4 911,02	2 900,00	2 011,02	4 911,02	2 900,00	2 011,02
1/852000-582100	Abfertigung Neu	2212	3212	20	315,27	300,00	15,27	315,27	300,00	15,27
1/852000-582200	DGB-Sozialversicherung	2212	3212	20	12 034,28	12 200,00	-165,72	12 034,28	12 200,00	-165,72
1/852000-591000	Dotierung von Rückstellungen für Abfertigungen	2214			1 773,44	1 700,00	73,44			
1/852000-592000	Dotierung von Rückstellungen für Jubiläumsszuwendungen	2214			610,50	600,00	10,50			
1/852000-619000	Instandhaltung	2224	3224	24	2 884,02	2 500,00	384,02	2 884,02	2 500,00	384,02
1/852000-631000	Telekommunikationsdienste	2222	3222	24	1 215,18	1 300,00	-84,82	1 220,72	1 300,00	-79,28
1/852000-680000	Planmäßige Abschreibung	2226			43 444,07	45 100,00	-1 655,93			
1/852000-700000	Miete Leihmaschinen	2223	3223	24	561,88	3 000,00	-2 438,12	561,88	3 000,00	-2 438,12
1/852000-710000	Öffentliche Abgaben	2225	3225	24	120,12	200,00	-79,88	120,12	200,00	-79,88
1/852000-710100	Kommunalsteuer Bedienstete	2225	3225	24	816,67	600,00	216,67	816,67	600,00	216,67
1/852000-728000	Hausmüllabfuhr	2225	3225	24	699 285,74	690 000,00	9 285,74	698 881,19	690 000,00	8 881,19
1/852000-728100	Problemstoff- u. Sperrmüllentsorgung	2225	3225	24	100 270,07	145 000,00	-44 729,93	100 860,20	145 000,00	-44 139,80
1/852000-728200	Altpapierentsorgung	2225	3225	24	120 957,15	80 000,00	40 957,15	117 235,63	80 000,00	37 235,63
1/852000-728300	Entsorgung Grünschnitt	2225	3225	24	29 406,94	41 000,00	-11 593,06	29 593,46	41 000,00	-11 406,54
1/852000-729000	Sonstige Ausgaben	2225	3225	24	40 781,75	60 000,00	-19 218,25	42 700,79	60 000,00	-17 299,21
1/852000-752000	Beitr.an Gde.Verband für Abfallbeseitigung	2231	3231	26	51 353,50	51 400,00	-46,50	51 353,50	51 400,00	-46,50
SU 22 / 32	Summe Aufwendungen / Auszahlungen operative Gebarung				1 198 404,50	1 216 700,00	-18 295,50	1 151 151,65	1 169 300,00	-18 148,35
SA 0 / SA 1	(0) Nettoergebnis (21 - 22) / (1) Geldfluss operative Gebarung (31 - 32)				185 475,12	376 200,00	-190 724,88	236 477,80	420 700,00	-184 222,20
SU 23	Summe Haushaltsrücklagen				0,00	0,00	0,00	0,00	0,00	0,00
SA00	Nettoergebnis nach Zuw./Entn. Haushaltsrücklagen (Saldo 0 +/- SU23)				185 475,12	376 200,00	-190 724,88			
Investive Gebarung										
SU 33	Summe Einzahlungen investive Gebarung							0,00	0,00	0,00
1/852000-042000	Amts-, Betriebs-u. Geschäftsausstattung		3415	2 41				14 725,56	22 600,00	-7 874,44
5/852000-050000	Neubau Abfallwirtschaft		3412	1 40				426,80	250 000,00	-249 573,20
1/852000-050000	Altstoffsammelinseln		3412	2 40				47 176,64	65 000,00	-17 823,36
SU 34	Summe Auszahlungen investive Gebarung							62 329,00	337 600,00	-275 271,00
SA2	Saldo (2) Geldfluss aus der Investiven Gebarung (33 - 34)							-62 329,00	-337 600,00	275 271,00
SA3	Saldo (3) Nettofinanzierungssaldo (Saldo 1 + Saldo 2)							174 148,80	83 100,00	91 048,80
Finanzierungstätigkeit										
SU 35	Summe Einzahlungen aus der Finanzierungstätigkeit							0,00	0,00	0,00
SU 36	Summe Auszahlungen aus der Finanzierungstätigkeit							0,00	0,00	0,00
SA4	Saldo (4) Geldfluss aus der Finanzierungstätigkeit (35 - 36)							0,00	0,00	0,00

		MVAG	MVAG	VCQU	Ergebnisrechnung			Finanzierungsrechnung		
		EH	FH		RA 2022	VA 2022	RA - VA	RA 2022	VA 2022	RA - VA
SA5	Saldo (5) Geldfluss aus der voranschlagswirksamen Gebarung (Saldo 3 + Saldo 4)							174 148,80	83 100,00	91 048,80
852100	Altlastensanierung									
Operative Gebarung										
6/852100+863000	Förderung Kommunalkredit	2121	3121	1 15	391 218,00	177 900,00	213 318,00	391 218,00	177 900,00	213 318,00
6/852100+864100	Kostenersatz Universale	2123	3123	1 16		63 000,00	-63 000,00		63 000,00	-63 000,00
SU 21 / 31	Summe Erträge / Einzahlungen operative Gebarung				391 218,00	240 900,00	150 318,00	391 218,00	240 900,00	150 318,00
5/852100-755000	Sanierungskosten	2233	3233	1 27	240 974,81	250 000,00	-9 025,19	209 377,44	250 000,00	-40 622,56
SU 22 / 32	Summe Aufwendungen / Auszahlungen operative Gebarung				240 974,81	250 000,00	-9 025,19	209 377,44	250 000,00	-40 622,56
SA 0 / SA 1	(0) Nettoergebnis (21 - 22) / (1) Geldfluss operative Gebarung (31 - 32)				150 243,19	-9 100,00	159 343,19	181 840,56	-9 100,00	190 940,56
SU 23	Summe Haushaltsrücklagen				0,00	0,00	0,00	0,00	0,00	0,00
SA00	Nettoergebnis nach Zuw./Entn. Haushaltsrücklagen (Saldo 0 +/- SU23)				150 243,19	-9 100,00	159 343,19			
Investive Gebarung										
SU 33	Summe Einzahlungen investive Gebarung							0,00	0,00	0,00
SU 34	Summe Auszahlungen investive Gebarung							0,00	0,00	0,00
SA2	Saldo (2) Geldfluss aus der Investiven Gebarung (33 - 34)							0,00	0,00	0,00
SA3	Saldo (3) Nettofinanzierungssaldo (Saldo 1 + Saldo 2)							181 840,56	-9 100,00	190 940,56
Finanzierungstätigkeit										
SU 35	Summe Einzahlungen aus der Finanzierungstätigkeit							0,00	0,00	0,00
SU 36	Summe Auszahlungen aus der Finanzierungstätigkeit							0,00	0,00	0,00
SA4	Saldo (4) Geldfluss aus der Finanzierungstätigkeit (35 - 36)							0,00	0,00	0,00
SA5	Saldo (5) Geldfluss aus der voranschlagswirksamen Gebarung (Saldo 3 + Saldo 4)							181 840,56	-9 100,00	190 940,56
853	Betriebe für die Errichtung und Verwaltung von Wohn- und Geschäftsgebäuden									
853000	Wohn- und Geschäftsgebäude									
Operative Gebarung										
2/853000+811010	Mieten und Betriebskosteners. (10%)	2115	3115	14	1 350 122,05	1 287 000,00	63 122,05	1 346 519,25	1 287 000,00	59 519,25
2/853000+811020	Mieten und Betriebskosteners. (20%)	2115	3115	14	78 975,84	77 800,00	1 175,84	81 657,92	77 800,00	3 857,92
2/853000+811030	Erlöse Garagen u. Parkplätze	2115	3115	14	29 738,39	28 000,00	1 738,39	29 519,03	28 000,00	1 519,03
2/853000+811040	Erlöse aus sonst. Bestandsverträgen	2115	3115	14	5 677,52	5 700,00	-22,48	5 677,52	5 700,00	-22,48
2/853000+816100	Verwaltungskostenbeitrag	2114	3114	13	98 087,59	90 300,00	7 787,59	98 087,59	90 300,00	7 787,59
2/853000+817500	Erträge aus der Auflösung von sonstigen Rückstellungen	2117				1 500,00	-1 500,00			
2/853000+829000	Erträge aus Versicherungsleistungen	2116	3116	18	66 586,56	50 000,00	16 586,56	66 586,56	50 000,00	16 586,56
2/853000+829020	Sonstige Einnahmen	2116	3116	18	3 235,36	3 000,00	235,36	3 235,36	3 000,00	235,36
2/853000+861000	Zuschüsse d.Landes f. Wohnhaussanierung	2121	3121	15	113 705,50	126 800,00	-13 094,50	113 705,50	126 800,00	-13 094,50

		MVAG			Ergebnisrechnung			Finanzierungsrechnung		
		MVAG	MVAG	VCQU	RA 2022	VA 2022	RA - VA	RA 2022	VA 2022	RA - VA
		EH	FH							
2/853000+891000	Sonstige Wertaufholungen / Bestandsvermehrungen am kurzfristigen und langfristigen Vermögen	2117			256 542,25		256 542,25			
SU 21 / 31	Summe Erträge / Einzahlungen operative Gebarung				2 002 671,06	1 670 100,00	332 571,06	1 744 988,73	1 668 600,00	76 388,73
1/853000-400300	Geringwertige Wirtschaftsgüter (GWG)	2221	3221	23	4 747,08	4 700,00	47,08	3 506,58	4 700,00	-1 193,42
1/853000-454100	Reinigungsmaterial	2221	3221	23	314,95	1 000,00	-685,05	311,37	1 000,00	-688,63
1/853000-456000	Büromaterial	2221	3221	23	90,65	400,00	-309,35	90,65	400,00	-309,35
1/853000-457000	Druckwerke	2221	3221	23	392,34	500,00	-107,66	392,34	500,00	-107,66
1/853000-459100	Leuchtmittel	2221	3221	23	136,96	500,00	-363,04	136,96	500,00	-363,04
1/853000-510000	Bezüge verr. Bedienst. Schema 1 (Ana.)	2211	3211	20	90 623,90	89 800,00	823,90	90 623,90	89 800,00	823,90
1/853000-521000	Bezüge ganzjährige Arbeiter	2211	3211	20	10 288,72	11 800,00	-1 511,28	10 288,72	11 800,00	-1 511,28
1/853000-582000	DGB z. Ausgl.Fonds f. Fam.B.Vertr.B	2212	3212	20	3 503,83	2 700,00	803,83	3 503,83	2 700,00	803,83
1/853000-582010	DGB BVA Vertragsbedienstete	2212	3212	20	19 747,00	20 900,00	-1 153,00	19 747,00	20 900,00	-1 153,00
1/853000-582100	Abfertigung Neu	2212	3212	20	1 064,10	1 100,00	-35,90	1 064,10	1 100,00	-35,90
1/853000-592000	Dotierung von Rückstellungen für Jubiläumszuwendungen	2214			5 268,83	5 200,00	68,83			
1/853000-600000	Energiebezüge Strom	2222	3222	24	12 996,54	18 200,00	-5 203,46	13 421,57	18 200,00	-4 778,43
1/853000-600100	Energiebezüge Strom/Aufzug	2222	3222	24	893,04	1 200,00	-306,96	925,76	1 200,00	-274,24
1/853000-600200	Energiebezüge Strom/Waschküche	2222	3222	24	1 701,28	2 500,00	-798,72	1 750,85	2 500,00	-749,15
1/853000-600300	Beheizung	2222	3222	24	2 336,67	2 300,00	36,67	2 306,71	2 300,00	6,71
1/853000-613000	Instandhaltung Außenanlagen	2224	3224	24	5 277,17	20 000,00	-14 722,83	5 277,17	20 000,00	-14 722,83
1/853000-614000	Instandhaltung Gebäude	2224	3224	24	486 087,75	451 000,00	35 087,75	474 038,10	451 000,00	23 038,10
1/853000-614100	Rauchfangkehrer	2224	3224	24	51 485,18	64 000,00	-12 514,82	51 485,18	64 000,00	-12 514,82
1/853000-614200	Wartung Aufzug	2224	3224	24	31 573,63	30 500,00	1 073,63	31 573,63	30 500,00	1 073,63
1/853000-618000	Instandhaltung von sonst. Anlagen	2224	3224	24	925,61	2 500,00	-1 574,39	925,61	2 500,00	-1 574,39
1/853000-630000	Portogebühren	2222	3222	24	4 923,39	5 000,00	-76,61	4 899,87	5 000,00	-100,13
1/853000-631000	Telekommunikationsdienste	2222	3222	24	708,52	1 000,00	-291,48	720,29	1 000,00	-279,71
1/853000-640000	Rechtskosten	2222	3222	24	2 804,86	10 000,00	-7 195,14	7 924,12	10 000,00	-2 075,88
1/853000-650000	Kreditzinsen	2241	3241	25	6 140,61	5 700,00	440,61	6 140,61	5 700,00	440,61
1/853000-659000	Geldverkehrs- und Bankspesen	2244	3244	24	138,99	100,00	38,99	138,99	100,00	38,99
1/853000-670000	Versicherungen	2222	3222	24	62 714,93	62 800,00	-85,07	62 714,93	62 800,00	-85,07
1/853000-680000	Planmäßige Abschreibung	2226			300 055,24	292 200,00	7 855,24			
1/853000-700000	Mieten und Betriebskostenersätze	2223	3223	24	12 726,48		12 726,48	12 726,48		12 726,48
1/853000-700100	Betriebskosten Leerwohnungen	2223	3223	24	12 752,39	12 000,00	752,39	12 752,39	12 000,00	752,39
1/853000-710000	Wasser	2225	3225	24	64 018,35	64 700,00	-681,65	64 018,35	64 700,00	-681,65
1/853000-710001	Wasser/Gärten	2225	3225	24	684,80	1 000,00	-315,20	684,80	1 000,00	-315,20
1/853000-710100	Müll	2225	3225	24	111 797,41	108 000,00	3 797,41	111 789,52	108 000,00	3 789,52
1/853000-710200	Kanal	2225	3225	24	54 671,54	53 500,00	1 171,54	54 671,54	53 500,00	1 171,54
1/853000-710300	Grundsteuer	2225	3225	24	26 091,60	26 000,00	91,60	26 091,60	26 000,00	91,60
1/853000-710301	Grundsteuer/Gärten	2225	3225	24	76,32	100,00	-23,68	76,32	100,00	-23,68

		MVAG			Ergebnisrechnung			Finanzierungsrechnung		
		EH	FH	VCQU	RA 2022	VA 2022	RA - VA	RA 2022	VA 2022	RA - VA
1/853000-720000	Verwaltungskosten	2225	3225	24	98 087,59	90 300,00	7 787,59	98 087,59	90 300,00	7 787,59
1/853000-724000	Reisegebühren	2225	3225	24		100,00	-100,00		100,00	-100,00
1/853000-728000	Entgelte für sonst. Leistungen	2225	3225	24		1 000,00	-1 000,00		1 000,00	-1 000,00
1/853000-728100	Winterdienst	2225	3225	24	3 723,62	4 000,00	-276,38	3 723,62	4 000,00	-276,38
1/853000-728500	Reinigung	2225	3225	24	34 261,09	31 700,00	2 561,09	34 386,11	31 700,00	2 686,11
1/853000-729100	Baukostenzuschuss	2225	3225	24	10 584,63	16 600,00	-6 015,37	10 584,63	16 600,00	-6 015,37
SU 22 / 32	Summe Aufwendungen / Auszahlungen operative Gebarung				1 536 417,59	1 516 600,00	19 817,59	1 223 501,79	1 219 200,00	4 301,79
SA 0 / SA 1	(0) Nettoergebnis (21 - 22) / (1) Geldfluss operative Gebarung (31 - 32)				466 253,47	153 500,00	312 753,47	521 486,94	449 400,00	72 086,94
SU 23	Summe Haushaltsrücklagen				0,00	0,00	0,00	0,00	0,00	0,00
SA00	Nettoergebnis nach Zuw./Entn. Haushaltsrücklagen (Saldo 0 +/- SU23)				466 253,47	153 500,00	312 753,47			
Investive Gebarung										
SU 33	Summe Einzahlungen investive Gebarung							0,00	0,00	0,00
1/853000-006000	Sonstige Grundstückseinrichtungen		3412	2 40				1 935,50	3 000,00	-1 064,50
1/853000-010000	Gebäude und Bauten		3413	2 40				4 750,00	100 000,00	-95 250,00
1/853000-040000	Ankauf von Fahrradständern		3414	2 41					1 000,00	-1 000,00
1/853000-042000	Amts-,Betriebs-u.Geschäftsausstattung		3415	2 41				14 702,05	30 000,00	-15 297,95
SU 34	Summe Auszahlungen investive Gebarung							21 387,55	134 000,00	-112 612,45
SA2	Saldo (2) Geldfluss aus der Investiven Gebarung (33 - 34)							-21 387,55	-134 000,00	112 612,45
SA3	Saldo (3) Nettofinanzierungssaldo (Saldo 1 + Saldo 2)							500 099,39	315 400,00	184 699,39
Finanzierungstätigkeit										
SU 35	Summe Einzahlungen aus der Finanzierungstätigkeit							0,00	0,00	0,00
1/853000-341000	Tilgung von Landesdarlehen (Wohnbau)		3611	64				79 569,44	79 500,00	69,44
1/853000-346000	Tilgung von Bankdarlehen		3614	65				264 960,56	265 000,00	-39,44
SU 36	Summe Auszahlungen aus der Finanzierungstätigkeit							344 530,00	344 500,00	30,00
SA4	Saldo (4) Geldfluss aus der Finanzierungstätigkeit (35 - 36)							-344 530,00	-344 500,00	-30,00
SA5	Saldo (5) Geldfluss aus der voranschlagswirksamen Gebarung (Saldo 3 + Saldo 4)							155 569,39	-29 100,00	184 669,39
853010 Migazzi-Haus										
Operative Gebarung										
2/853010+810000	Erlöse aus Veranstaltungen	2114	3114	13	32,73		32,73	32,73		32,73
2/853010+829000	Sonstige Mieteinnahmen	2116	3116	18	2 441,67	1 000,00	1 441,67	2 300,00	1 000,00	1 300,00
2/853010+829100	Miete Vereine Migazzi-Haus	2116	3116	18	7 380,00	6 000,00	1 380,00	5 700,00	6 000,00	-300,00
2/853010+891000	Sonstige Wertaufholungen / Bestandsvermehrungen am kurzfristigen und langfristigen Vermögen	2117			3 438 525,07		3 438 525,07			
SU 21 / 31	Summe Erträge / Einzahlungen operative Gebarung				3 448 379,47	7 000,00	3 441 379,47	8 032,73	7 000,00	1 032,73
1/853010-400300	Geringwertige Wirtschaftsgüter (GWG)	2221	3221	23	115,10	1 000,00	-884,90	115,10	1 000,00	-884,90
1/853010-454000	Reinigungsmittel	2221	3221	23	1 155,57	3 000,00	-1 844,43	1 155,57	3 000,00	-1 844,43
1/853010-458000	Mittel zur ärztlichen Betreuung etc	2221	3221	23		200,00	-200,00		200,00	-200,00

		MVAG			Ergebnisrechnung			Finanzierungsrechnung		
		EH	FH	VCQU	RA 2022	VA 2022	RA - VA	RA 2022	VA 2022	RA - VA
1/853010-459000	Sonstige Verbrauchsgüter	2221	3221	23		400,00	-400,00		400,00	-400,00
1/853010-600000	Energiebezüge Strom	2222	3222	24	4 142,11	9 900,00	-5 757,89	4 142,11	9 900,00	-5 757,89
1/853010-600300	Beheizung	2222	3222	24	12 959,34	18 600,00	-5 640,66	9 462,24	18 600,00	-9 137,76
1/853010-613000	Instandhaltung Außenanlagen	2224	3224	24	1 341,12	1 500,00	-158,88	1 341,12	1 500,00	-158,88
1/853010-614000	Instandhaltung Gebäude	2224	3224	24	19 304,46	30 700,00	-11 395,54	19 480,86	30 700,00	-11 219,14
1/853010-618000	Instandhaltung von sonst. Anlagen	2224	3224	24		600,00	-600,00		600,00	-600,00
1/853010-631000	Telekommunikationsdienste	2222	3222	24	928,67	800,00	128,67	749,97	800,00	-50,03
1/853010-650000	Kreditzinsen	2241	3241	25	542,95	500,00	42,95	542,95	500,00	42,95
1/853010-670000	Versicherungen	2222	3222	24	3 483,03	3 200,00	283,03	3 483,03	3 200,00	283,03
1/853010-680000	Planmäßige Abschreibung	2226			62 338,45	114 000,00	-51 661,55			
1/853010-700000	Mieten- und Betriebskostensätze	2223	3223	24	47 025,97		47 025,97	47 025,97		47 025,97
1/853010-710000	Öffentliche Abgaben	2225	3225	24	5 949,04	6 100,00	-150,96	5 949,04	6 100,00	-150,96
1/853010-728000	Aufwand für Veranstaltungen	2225	3225	24	2 975,79	3 000,00	-24,21	2 975,79	3 000,00	-24,21
1/853010-728500	Reinigung	2225	3225	24	2 860,23	4 000,00	-1 139,77	3 006,55	4 000,00	-993,45
SU 22 / 32	Summe Aufwendungen / Auszahlungen operative Gebarung				165 121,83	197 500,00	-32 378,17	99 430,30	83 500,00	15 930,30
SA 0 / SA 1	(0) Nettoergebnis (21 - 22) / (1) Geldfluss operative Gebarung (31 - 32)				3 283 257,64	-190 500,00	3 473 757,64	-91 397,57	-76 500,00	-14 897,57
SU 23	Summe Haushaltsrücklagen				0,00	0,00	0,00	0,00	0,00	0,00
SA00	Nettoergebnis nach Zuw./Entn. Haushaltsrücklagen (Saldo 0 +/- SU23)				3 283 257,64	-190 500,00	3 473 757,64			
Investive Gebarung										
SU 33	Summe Einzahlungen investive Gebarung							0,00	0,00	0,00
1/853010-042000	Amts-, Betriebs- u. Geschäftsausstattung		3415	2 41				4 269,09	46 000,00	-41 730,91
SU 34	Summe Auszahlungen investive Gebarung							4 269,09	46 000,00	-41 730,91
SA2	Saldo (2) Geldfluss aus der Investiven Gebarung (33 - 34)							-4 269,09	-46 000,00	41 730,91
SA3	Saldo (3) Nettofinanzierungssaldo (Saldo 1 + Saldo 2)							-95 666,66	-122 500,00	26 833,34
Finanzierungstätigkeit										
SU 35	Summe Einzahlungen aus der Finanzierungstätigkeit							0,00	0,00	0,00
1/853010-346000	Darlehenstilgung		3614	65				30 400,00	30 400,00	
SU 36	Summe Auszahlungen aus der Finanzierungstätigkeit							30 400,00	30 400,00	0,00
SA4	Saldo (4) Geldfluss aus der Finanzierungstätigkeit (35 - 36)							-30 400,00	-30 400,00	0,00
SA5	Saldo (5) Geldfluss aus der voranschlagswirksamen Gebarung (Saldo 3 + Saldo 4)							-126 066,66	-152 900,00	26 833,34
853030	Haus Parkstraße 6 (Alte Feuerwehr)									
Operative Gebarung										
2/853030+811000	Betriebskostensätze	2115	3115	14	1 060,00	1 000,00	60,00	1 060,00	1 000,00	60,00
SU 21 / 31	Summe Erträge / Einzahlungen operative Gebarung				1 060,00	1 000,00	60,00	1 060,00	1 000,00	60,00
1/853030-400300	Geringwertige Wirtschaftsgüter (GWG)	2221	3221	23		500,00	-500,00		500,00	-500,00
1/853030-600000	Energiebezüge Strom	2222	3222	24	645,29	2 200,00	-1 554,71	645,29	2 200,00	-1 554,71
1/853030-600300	Beheizung	2222	3222	24	4 040,47	7 000,00	-2 959,53	4 040,47	7 000,00	-2 959,53

		MVAG MVAG VCQU			Ergebnisrechnung			Finanzierungsrechnung		
		EH	FH	VCQU	RA 2022	VA 2022	RA - VA	RA 2022	VA 2022	RA - VA
1/853030-614000	Instandhaltung Gebäude	2224	3224	24	4 868,54	8 500,00	-3 631,46	5 044,94	8 500,00	-3 455,06
1/853030-670000	Versicherungen	2222	3222	24	466,80	500,00	-33,20	466,80	500,00	-33,20
1/853030-680000	Planmäßige Abschreibung	2226			3 484,61	3 300,00	184,61			
1/853030-710000	Öffentliche Abgaben	2225	3225	24	1 847,33	2 100,00	-252,67	1 847,33	2 100,00	-252,67
1/853030-728500	Reinigung	2225	3225	24		500,00	-500,00		500,00	-500,00
SU 22 / 32	Summe Aufwendungen / Auszahlungen operative Gebarung				15 353,04	24 600,00	-9 246,96	12 044,83	21 300,00	-9 255,17
SA 0 / SA 1	(0) Nettoergebnis (21 - 22) / (1) Geldfluss operative Gebarung (31 – 32)				-14 293,04	-23 600,00	9 306,96	-10 984,83	-20 300,00	9 315,17
SU 23	Summe Haushaltsrücklagen				0,00	0,00	0,00	0,00	0,00	0,00
SA00	Nettoergebnis nach Zuw./Entn. Haushaltsrücklagen (Saldo 0 +/- SU23)				-14 293,04	-23 600,00	9 306,96			
Investive Gebarung										
SU 33	Summe Einzahlungen investive Gebarung							0,00	0,00	0,00
1/853030-010000	Gebäude und Bauten		3413	2 40				2 466,10	4 000,00	-1 533,90
1/853030-042000	Amts-, Betriebs- u. Geschäftsausstattung		3415	2 41					1 000,00	-1 000,00
SU 34	Summe Auszahlungen investive Gebarung							2 466,10	5 000,00	-2 533,90
SA2	Saldo (2) Geldfluss aus der Investiven Gebarung (33 – 34)							-2 466,10	-5 000,00	2 533,90
SA3	Saldo (3) Nettofinanzierungssaldo (Saldo 1 + Saldo 2)							-13 450,93	-25 300,00	11 849,07
Finanzierungstätigkeit										
SU 35	Summe Einzahlungen aus der Finanzierungstätigkeit							0,00	0,00	0,00
SU 36	Summe Auszahlungen aus der Finanzierungstätigkeit							0,00	0,00	0,00
SA4	Saldo (4) Geldfluss aus der Finanzierungstätigkeit (35 – 36)							0,00	0,00	0,00
SA5	Saldo (5) Geldfluss aus der voranschlagswirksamen Gebarung (Saldo 3 + Saldo 4)							-13 450,93	-25 300,00	11 849,07

		MVAG	MVAG	VCQU	Ergebnisrechnung			Finanzierungsrechnung		
		EH	FH		RA 2022	VA 2022	RA - VA	RA 2022	VA 2022	RA - VA
9 Finanzwirtschaft										
90	Gesonderte Verwaltung									
900	Gesonderte Verwaltung									
900000	Finanzabteilung u. Finanzverwaltungen									
Operative Gebarung										
6/900000+829910	Sonstige Erträge	2116	3116	2 18	5 850 600,00	-5 850 600,00		5 850 600,00	-5 850 600,00	
SU 21 / 31	Summe Erträge / Einzahlungen operative Gebarung				0,00	5 850 600,00	-5 850 600,00	0,00	5 850 600,00	-5 850 600,00
1/900000-691000	Schadensvergütungen	2225	3225	24	18 098,52	13 000,00	5 098,52	18 098,52	13 000,00	5 098,52
1/900000-729910	Sonstige Aufwendungen	2225	3225	24	2 697 224,41	9 282 300,00	-6 585 075,59	2 697 224,41	9 282 300,00	-6 585 075,59
SU 22 / 32	Summe Aufwendungen / Auszahlungen operative Gebarung				2 715 322,93	9 295 300,00	-6 579 977,07	2 715 322,93	9 295 300,00	-6 579 977,07
SA 0 / SA 1	(0) Nettoergebnis (21 - 22) / (1) Geldfluss operative Gebarung (31 - 32)				-2 715 322,93	-3 444 700,00	729 377,07	-2 715 322,93	-3 444 700,00	729 377,07
SU 23	Summe Haushaltsrücklagen				0,00	0,00	0,00	0,00	0,00	0,00
SA00	Nettoergebnis nach Zuw./Entn. Haushaltsrücklagen (Saldo 0 +/- SU23)				-2 715 322,93	-3 444 700,00	729 377,07			
Investive Gebarung										
SU 33	Summe Einzahlungen investive Gebarung							0,00	0,00	0,00
SU 34	Summe Auszahlungen investive Gebarung							0,00	0,00	0,00
SA2	Saldo (2) Geldfluss aus der Investiven Gebarung (33 - 34)							0,00	0,00	0,00
SA3	Saldo (3) Nettofinanzierungssaldo (Saldo 1 + Saldo 2)							-2 715 322,93	-3 444 700,00	729 377,07
Finanzierungstätigkeit										
SU 35	Summe Einzahlungen aus der Finanzierungstätigkeit							0,00	0,00	0,00
SU 36	Summe Auszahlungen aus der Finanzierungstätigkeit							0,00	0,00	0,00
SA4	Saldo (4) Geldfluss aus der Finanzierungstätigkeit (35 - 36)							0,00	0,00	0,00
SA5	Saldo (5) Geldfluss aus der voranschlagswirksamen Gebarung (Saldo 3 + Saldo 4)							-2 715 322,93	-3 444 700,00	729 377,07
91	Kapitalvermögen und Stiftungen ohne eigene Rechtspersönlichkeit									
910	Geldverkehr									
910000	Geldverkehr									
Operative Gebarung										
2/910000+811000	Baurechtsmiete	2115	3115	14	10 330,86	10 300,00	30,86	10 330,86	10 300,00	30,86
2/910000+829000	Sonstige Einnahmen	2116	3116	18	33 253,49	33 300,00	-46,51	33 253,49	33 300,00	-46,51
2/910000+829010	sonstige Einnahmen	2116	3116	18	39,51	100,00	-60,49	39,51	100,00	-60,49
SU 21 / 31	Summe Erträge / Einzahlungen operative Gebarung				43 623,86	43 700,00	-76,14	43 623,86	43 700,00	-76,14
1/910000-650000	Sonstige Zinsen	2241	3241	25	11,78	100,00	-88,22	11,78	100,00	-88,22
1/910000-659000	Geldverkehrsspesen	2244	3244	24	30 818,48	28 000,00	2 818,48	30 846,58	28 000,00	2 846,58

		MVAG MVAG VCQU			Ergebnisrechnung			Finanzierungsrechnung		
		EH	FH	VCQU	RA 2022	VA 2022	RA - VA	RA 2022	VA 2022	RA - VA
1/910000-729000	Sonstige Ausgaben	2225	3225	24	4 485,05	4 500,00	-14,95	4 485,05	4 500,00	-14,95
SU 22 / 32	Summe Aufwendungen / Auszahlungen operative Gebarung				35 315,31	32 600,00	2 715,31	35 343,41	32 600,00	2 743,41
SA 0 / SA 1	(0) Nettoergebnis (21 - 22) / (1) Geldfluss operative Gebarung (31 - 32)				8 308,55	11 100,00	-2 791,45	8 280,45	11 100,00	-2 819,55
SU 23	Summe Haushaltsrücklagen				0,00	0,00	0,00	0,00	0,00	0,00
SA00	Nettoergebnis nach Zuw./Entn. Haushaltsrücklagen (Saldo 0 +/- SU23)				8 308,55	11 100,00	-2 791,45			
Investive Gebarung										
SU 33	Summe Einzahlungen investive Gebarung							0,00	0,00	0,00
SU 34	Summe Auszahlungen investive Gebarung							0,00	0,00	0,00
SA2	Saldo (2) Geldfluss aus der Investiven Gebarung (33 - 34)							0,00	0,00	0,00
SA3	Saldo (3) Nettofinanzierungssaldo (Saldo 1 + Saldo 2)							8 280,45	11 100,00	-2 819,55
Finanzierungstätigkeit										
SU 35	Summe Einzahlungen aus der Finanzierungstätigkeit							0,00	0,00	0,00
SU 36	Summe Auszahlungen aus der Finanzierungstätigkeit							0,00	0,00	0,00
SA4	Saldo (4) Geldfluss aus der Finanzierungstätigkeit (35 - 36)							0,00	0,00	0,00
SA5	Saldo (5) Geldfluss aus der voranschlagswirksamen Gebarung (Saldo 3 + Saldo 4)							8 280,45	11 100,00	-2 819,55
914	Beteiligungen									
914000	Beteiligungen									
Operative Gebarung										
2/914000+806000	Veräußerungen von Beteiligungen	2116		50	1 000,00		1 000,00			
2/914000+829000	Sonstige Erträge Infrastruktur KG	2116	3116	18	669 109,44		669 109,44	669 109,44		669 109,44
SU 21 / 31	Summe Erträge / Einzahlungen operative Gebarung				670 109,44	0,00	670 109,44	669 109,44	0,00	669 109,44
1/914000-699000	Verluste aus dem Abgang von Beteiligungen und aktiven Finanzinstrumenten	2245			1 000,00		1 000,00			
1/914000-729000	Sonstige Aufwendungen Infrastruktur KG	2225	3225	24	57 319,87		57 319,87	57 319,87		57 319,87
SU 22 / 32	Summe Aufwendungen / Auszahlungen operative Gebarung				58 319,87	0,00	58 319,87	57 319,87	0,00	57 319,87
SA 0 / SA 1	(0) Nettoergebnis (21 - 22) / (1) Geldfluss operative Gebarung (31 - 32)				611 789,57	0,00	611 789,57	611 789,57	0,00	611 789,57
SU 23	Summe Haushaltsrücklagen				0,00	0,00	0,00	0,00	0,00	0,00
SA00	Nettoergebnis nach Zuw./Entn. Haushaltsrücklagen (Saldo 0 +/- SU23)				611 789,57	0,00	611 789,57			
Investive Gebarung										
2/914000+806000	Veräußerungen von Beteiligungen		3317	50				1 000,00		1 000,00
SU 33	Summe Einzahlungen investive Gebarung							1 000,00	0,00	1 000,00
SU 34	Summe Auszahlungen investive Gebarung							0,00	0,00	0,00
SA2	Saldo (2) Geldfluss aus der Investiven Gebarung (33 - 34)							1 000,00	0,00	1 000,00
SA3	Saldo (3) Nettofinanzierungssaldo (Saldo 1 + Saldo 2)							612 789,57	0,00	612 789,57
Finanzierungstätigkeit										
SU 35	Summe Einzahlungen aus der Finanzierungstätigkeit							0,00	0,00	0,00

		MVAG			Ergebnisrechnung			Finanzierungsrechnung			
		EH	FH	VCQU	RA 2022	VA 2022	RA - VA	RA 2022	VA 2022	RA - VA	
SU 36	Summe Auszahlungen aus der Finanzierungstätigkeit							0,00	0,00	0,00	
SA4	Saldo (4) Geldfluss aus der Finanzierungstätigkeit (35 – 36)							0,00	0,00	0,00	
SA5	Saldo (5) Geldfluss aus der voranschlagswirksamen Gebarung (Saldo 3 + Saldo 4)							612 789,57	0,00	612 789,57	
92	Öffentliche Abgaben										
920	Ausschließliche Gemeindeabgaben										
920000	Ausschließliche Gemeindeabgaben										
	Operative Gebarung										
2/920000+830000	Grundsteuer A	2111	3111	10	761,60	1 000,00	-238,40	775,76	1 000,00	-224,24	
2/920000+831000	Grundsteuer B	2111	3111	10	1 225 839,19	1 500 000,00	-274 160,81	1 230 230,29	1 500 000,00	-269 769,71	
2/920000+833100	Kommunalsteuer	2111	3111	10	19 956 744,82	19 300 000,00	656 744,82	19 931 487,94	19 300 000,00	631 487,94	
2/920000+837000	Lustbarkeitsabgaben	2111	3111	10	111 398,80	100 000,00	11 398,80	111 398,80	100 000,00	11 398,80	
2/920000+837100	Vergnügungssteuer	2111	3111	10	19 860,00	19 900,00	-40,00	19 940,00	19 900,00	40,00	
2/920000+838000	Hundeabgabe	2111	3111	10	25 560,78	25 000,00	560,78	25 600,78	25 000,00	600,78	
2/920000+841000	Gebrauchsabgaben	2111	3111	10	73 957,74	73 000,00	957,74	75 267,46	73 000,00	2 267,46	
2/920000+849000	Nebenansprüche	2111	3111	10	10 448,83	12 000,00	-1 551,17	12 812,13	12 000,00	812,13	
2/920000+850000	Aufschließungsabgabe	2111	3111	10		20 000,00	-20 000,00		20 000,00	-20 000,00	
2/920000+856000	Verwaltungsabgaben	2111	3111	10	27 989,55	25 000,00	2 989,55	28 457,15	25 000,00	3 457,15	
SU 21 / 31	Summe Erträge / Einzahlungen operative Gebarung				21 452 561,31	21 075 900,00	376 661,31	21 435 970,31	21 075 900,00	360 070,31	
1/920000-640000	Rechtskosten		2222	3222	24	4 155,90	6 000,00	-1 844,10	4 155,90	6 000,00	-1 844,10
SU 22 / 32	Summe Aufwendungen / Auszahlungen operative Gebarung				4 155,90	6 000,00	-1 844,10	4 155,90	6 000,00	-1 844,10	
SA 0 / SA 1	(0) Nettoergebnis (21 - 22) / (1) Geldfluss operative Gebarung (31 – 32)				21 448 405,41	21 069 900,00	378 505,41	21 431 814,41	21 069 900,00	361 914,41	
SU 23	Summe Haushaltsrücklagen				0,00	0,00	0,00	0,00	0,00	0,00	
SA00	Nettoergebnis nach Zuw./Entn. Haushaltsrücklagen (Saldo 0 +/- SU23)				21 448 405,41	21 069 900,00	378 505,41				
	Investive Gebarung										
SU 33	Summe Einzahlungen investive Gebarung							0,00	0,00	0,00	
SU 34	Summe Auszahlungen investive Gebarung							0,00	0,00	0,00	
SA2	Saldo (2) Geldfluss aus der Investiven Gebarung (33 – 34)							0,00	0,00	0,00	
SA3	Saldo (3) Nettofinanzierungssaldo (Saldo 1 + Saldo 2)							21 431 814,41	21 069 900,00	361 914,41	
	Finanzierungstätigkeit										
SU 35	Summe Einzahlungen aus der Finanzierungstätigkeit							0,00	0,00	0,00	
SU 36	Summe Auszahlungen aus der Finanzierungstätigkeit							0,00	0,00	0,00	
SA4	Saldo (4) Geldfluss aus der Finanzierungstätigkeit (35 – 36)							0,00	0,00	0,00	
SA5	Saldo (5) Geldfluss aus der voranschlagswirksamen Gebarung (Saldo 3 + Saldo 4)							21 431 814,41	21 069 900,00	361 914,41	

		MVAG			Ergebnisrechnung			Finanzierungsrechnung		
		EH	FH	VCQU	RA 2022	VA 2022	RA - VA	RA 2022	VA 2022	RA - VA
921	Zwischen Ländern und Gemeinden geteilte Abgaben									
921000	Zwischen Ländern u.Gden. geteilte A bgaben									
Operative Gebarung										
2/921000+834000	Nächtigungstaxe	2111	3111	10	5 610,63	5 000,00	610,63	5 610,63	5 000,00	610,63
2/921000+834100	Interessentenbeiträge	2111	3111	10		100 000,00	-100 000,00		100 000,00	-100 000,00
2/921000+861000	Transfers von Ländern, Landesfonds und Landeskammern	2121	3121	15	146 327,93		146 327,93	146 327,93		146 327,93
SU 21 / 31	Summe Erträge / Einzahlungen operative Gebarung				151 938,56	105 000,00	46 938,56	151 938,56	105 000,00	46 938,56
SU 22 / 32	Summe Aufwendungen / Auszahlungen operative Gebarung				0,00	0,00	0,00	0,00	0,00	0,00
SA 0 / SA 1	(0) Nettoergebnis (21 - 22) / (1) Geldfluss operative Gebarung (31 - 32)				151 938,56	105 000,00	46 938,56	151 938,56	105 000,00	46 938,56
SU 23	Summe Haushaltsrücklagen				0,00	0,00	0,00	0,00	0,00	0,00
SA00	Nettoergebnis nach Zuw./Entn. Haushaltsrücklagen (Saldo 0 +/- SU23)				151 938,56	105 000,00	46 938,56			
Investive Gebarung										
SU 33	Summe Einzahlungen investive Gebarung							0,00	0,00	0,00
SU 34	Summe Auszahlungen investive Gebarung							0,00	0,00	0,00
SA2	Saldo (2) Geldfluss aus der Investiven Gebarung (33 - 34)							0,00	0,00	0,00
SA3	Saldo (3) Nettofinanzierungssaldo (Saldo 1 + Saldo 2)							151 938,56	105 000,00	46 938,56
Finanzierungstätigkeit										
SU 35	Summe Einzahlungen aus der Finanzierungstätigkeit							0,00	0,00	0,00
SU 36	Summe Auszahlungen aus der Finanzierungstätigkeit							0,00	0,00	0,00
SA4	Saldo (4) Geldfluss aus der Finanzierungstätigkeit (35 - 36)							0,00	0,00	0,00
SA5	Saldo (5) Geldfluss aus der voranschlagswirksamen Gebarung (Saldo 3 + Saldo 4)							151 938,56	105 000,00	46 938,56
925	Ertragsanteile an gemeinschaftlichen Bundesabgaben									
925000	Ertragsanteile an gem. Bundesabgabe									
Operative Gebarung										
2/925000+859400	Abg.Ertrag/Bev.Schlüssel (inkl. Kest)	2112	3112	11	9 883 916,22	9 103 000,00	780 916,22	9 883 916,22	9 103 000,00	780 916,22
SU 21 / 31	Summe Erträge / Einzahlungen operative Gebarung				9 883 916,22	9 103 000,00	780 916,22	9 883 916,22	9 103 000,00	780 916,22
SU 22 / 32	Summe Aufwendungen / Auszahlungen operative Gebarung				0,00	0,00	0,00	0,00	0,00	0,00
SA 0 / SA 1	(0) Nettoergebnis (21 - 22) / (1) Geldfluss operative Gebarung (31 - 32)				9 883 916,22	9 103 000,00	780 916,22	9 883 916,22	9 103 000,00	780 916,22
SU 23	Summe Haushaltsrücklagen				0,00	0,00	0,00	0,00	0,00	0,00
SA00	Nettoergebnis nach Zuw./Entn. Haushaltsrücklagen (Saldo 0 +/- SU23)				9 883 916,22	9 103 000,00	780 916,22			
Investive Gebarung										
SU 33	Summe Einzahlungen investive Gebarung							0,00	0,00	0,00
SU 34	Summe Auszahlungen investive Gebarung							0,00	0,00	0,00
SA2	Saldo (2) Geldfluss aus der Investiven Gebarung (33 - 34)							0,00	0,00	0,00
SA3	Saldo (3) Nettofinanzierungssaldo (Saldo 1 + Saldo 2)							9 883 916,22	9 103 000,00	780 916,22

		MVAG	MVAG	VCQU	Ergebnisrechnung			Finanzierungsrechnung		
		EH	FH		RA 2022	VA 2022	RA - VA	RA 2022	VA 2022	RA - VA
Finanzierungstätigkeit										
SU 35	Summe Einzahlungen aus der Finanzierungstätigkeit							0,00	0,00	0,00
SU 36	Summe Auszahlungen aus der Finanzierungstätigkeit							0,00	0,00	0,00
SA4	Saldo (4) Geldfluss aus der Finanzierungstätigkeit (35 – 36)							0,00	0,00	0,00
SA5	Saldo (5) Geldfluss aus der voranschlagswirksamen Gebarung (Saldo 3 + Saldo 4)							9 883 916,22	9 103 000,00	780 916,22
94 Finanzaufwendungen und Zuschüsse										
940 Bedarfszuweisungen										
940000 Bedarfszuweisungen										
Operative Gebarung										
2/940000+861000	Transfers von Ländern, Landesfonds und Landeskammern	2121	3121	15	237 627,81		237 627,81	237 627,81		237 627,81
SU 21 / 31	Summe Erträge / Einzahlungen operative Gebarung				237 627,81	0,00	237 627,81	237 627,81	0,00	237 627,81
SU 22 / 32	Summe Aufwendungen / Auszahlungen operative Gebarung				0,00	0,00	0,00	0,00	0,00	0,00
SA 0 / SA 1	(0) Nettoergebnis (21 - 22) / (1) Geldfluss operative Gebarung (31 – 32)				237 627,81	0,00	237 627,81	237 627,81	0,00	237 627,81
SU 23	Summe Haushaltsrücklagen				0,00	0,00	0,00	0,00	0,00	0,00
SA00	Nettoergebnis nach Zuw./Entn. Haushaltsrücklagen (Saldo 0 +/- SU23)				237 627,81	0,00	237 627,81			
Investive Gebarung										
SU 33	Summe Einzahlungen investive Gebarung							0,00	0,00	0,00
SU 34	Summe Auszahlungen investive Gebarung							0,00	0,00	0,00
SA2	Saldo (2) Geldfluss aus der Investiven Gebarung (33 – 34)							0,00	0,00	0,00
SA3	Saldo (3) Nettofinanzierungssaldo (Saldo 1 + Saldo 2)							237 627,81	0,00	237 627,81
Finanzierungstätigkeit										
SU 35	Summe Einzahlungen aus der Finanzierungstätigkeit							0,00	0,00	0,00
SU 36	Summe Auszahlungen aus der Finanzierungstätigkeit							0,00	0,00	0,00
SA4	Saldo (4) Geldfluss aus der Finanzierungstätigkeit (35 – 36)							0,00	0,00	0,00
SA5	Saldo (5) Geldfluss aus der voranschlagswirksamen Gebarung (Saldo 3 + Saldo 4)							237 627,81	0,00	237 627,81
941 Sonstige Finanzaufwendungen nach dem FAG										
941000 Sonst. Finanzaufwendungen										
Operative Gebarung										
2/941000+860000	Finanzaufwendungen des Bundes	2121	3121	15	46 667,00		46 667,00	46 667,00		46 667,00
SU 21 / 31	Summe Erträge / Einzahlungen operative Gebarung				46 667,00	0,00	46 667,00	46 667,00	0,00	46 667,00
SU 22 / 32	Summe Aufwendungen / Auszahlungen operative Gebarung				0,00	0,00	0,00	0,00	0,00	0,00
SA 0 / SA 1	(0) Nettoergebnis (21 - 22) / (1) Geldfluss operative Gebarung (31 – 32)				46 667,00	0,00	46 667,00	46 667,00	0,00	46 667,00
SU 23	Summe Haushaltsrücklagen				0,00	0,00	0,00	0,00	0,00	0,00
SA00	Nettoergebnis nach Zuw./Entn. Haushaltsrücklagen (Saldo 0 +/- SU23)				46 667,00	0,00	46 667,00			

	MVAG	MVAG	VCQU	Ergebnisrechnung			Finanzierungsrechnung			
				EH	FH		RA 2022	VA 2022	RA - VA	RA 2022
Investive Gebarung										
SU 33								0,00	0,00	0,00
SU 34								0,00	0,00	0,00
SA2								0,00	0,00	0,00
SA3								46 667,00	0,00	46 667,00
Finanzierungstätigkeit										
SU 35								0,00	0,00	0,00
SU 36								0,00	0,00	0,00
SA4								0,00	0,00	0,00
SA5								46 667,00	0,00	46 667,00
947										
947000										
Operative Gebarung										
2/947000+861000	Transfers von Ländern, Landesfonds und Landeskammern	2121	3121	15	219 213,53		219 213,53	219 213,53		219 213,53
SU 21 / 31	Summe Erträge / Einzahlungen operative Gebarung				219 213,53	0,00	219 213,53	219 213,53	0,00	219 213,53
SU 22 / 32	Summe Aufwendungen / Auszahlungen operative Gebarung				0,00	0,00	0,00	0,00	0,00	0,00
SA 0 / SA 1	(0) Nettoergebnis (21 - 22) / (1) Geldfluss operative Gebarung (31 – 32)				219 213,53	0,00	219 213,53	219 213,53	0,00	219 213,53
SU 23	Summe Haushaltsrücklagen				0,00	0,00	0,00	0,00	0,00	0,00
SA00	Nettoergebnis nach Zuw./Entn. Haushaltsrücklagen (Saldo 0 +/- SU23)				219 213,53	0,00	219 213,53			
Investive Gebarung										
SU 33	Summe Einzahlungen investive Gebarung							0,00	0,00	0,00
SU 34	Summe Auszahlungen investive Gebarung							0,00	0,00	0,00
SA2	Saldo (2) Geldfluss aus der Investiven Gebarung (33 – 34)							0,00	0,00	0,00
SA3	Saldo (3) Nettofinanzierungssaldo (Saldo 1 + Saldo 2)							219 213,53	0,00	219 213,53
Finanzierungstätigkeit										
SU 35	Summe Einzahlungen aus der Finanzierungstätigkeit							0,00	0,00	0,00
SU 36	Summe Auszahlungen aus der Finanzierungstätigkeit							0,00	0,00	0,00
SA4	Saldo (4) Geldfluss aus der Finanzierungstätigkeit (35 – 36)							0,00	0,00	0,00
SA5	Saldo (5) Geldfluss aus der voranschlagswirksamen Gebarung (Saldo 3 + Saldo 4)							219 213,53	0,00	219 213,53

Nachweis der Investitionstätigkeit

Vorhaben	Vorhabensbezeichnung	RA 2022	VA 2022	RA - VA	RA Vorjahre	RA Gesamt
Konto	Bezeichnung					
2777777	Sonstige Investitionen bis 2022 (2020 bis 2022)					
	Auszahlungen - Investitionen - Mittelverwendung	1 740 548,12	2 687 700,00	-947 151,88	3 162 890,40	4 903 438,52
	Anschaffungs- oder Herstellungskosten	1 740 548,12	2 687 700,00	-947 151,88	3 162 890,40	4 903 438,52
1/010000-042000	Amts-,Betriebs-u.Geschäftsausstattung	9 663,95	15 500,00	-5 836,05	20 300,09	29 964,04
1/015000-070000	WN-App Erstellung	14 824,00	45 000,00	-30 176,00		14 824,00
1/016000-042000	Amts-,Betriebs-u.Geschäftsausstattung (Hardware)	30 208,73	60 000,00	-29 791,27	77 626,57	107 835,30
1/016000-070000	Amts-ausstattung Software	46 837,24	71 800,00	-24 962,76	36 640,34	83 477,58
1/029000-010000	Gebäude und Bauten	6 886,56	2 500,00	4 386,56		6 886,56
1/164000-006000	Sonstige Grundstückseinrichtungen	52 585,66	105 000,00	-52 414,34		52 585,66
1/164000-010000	Gebäude	11 646,68		11 646,68	5 798,00	17 444,68
1/164000-030000	Ankauf von Werkzeugen u. Geräten	6 502,89	9 500,00	-2 997,11	27 351,88	33 854,77
1/164000-042000	Amts-,Betriebs-u.Geschäftsausstattung	104 691,04	109 700,00	-5 008,96	13 834,00	118 525,04
1/164100-042000	Amts-, Betriebs- und Geschäftsausstattung	2 008,90	2 600,00	-591,10		2 008,90
1/180000-020000	Ankauf von Maschinen u. maschinelle Anlagen	2 494,80	6 500,00	-4 005,20	88 726,92	91 221,72
1/180000-042000	Amts-, Betriebs- und Geschäftsausstattung	83 564,31	119 100,00	-35 535,69		83 564,31
1/211000-010000	Gebäude		108 000,00	-108 000,00	227 303,30	227 303,30
1/211000-042000	Amts-,Betriebs-u.Geschäftsausstattung	55 282,75	58 500,00	-3 217,25	150 530,65	205 813,40
1/211000-042100	Amts-,Betriebs-u.Geschäftsausstattung Musikklassen		32 600,00	-32 600,00	6 157,00	6 157,00
1/240000-006000	Sonstige Grundstückseinrichtungen	32 250,85	33 700,00	-1 449,15		32 250,85
1/240000-042000	Amts-,Betriebs-u.Geschäftsausstattung	7 849,53	16 500,00	-8 650,47	30 053,96	37 903,49
1/240200-006000	Sonstige Grundstückseinrichtungen	22 488,48	26 000,00	-3 511,52		22 488,48
1/240200-010000	Gebäude				4 308,74	4 308,74
1/240200-042000	Amts-,Betriebs-u.Geschäftsausstattung	7 188,16	12 500,00	-5 311,84	3 011,13	10 199,29
1/240300-010000	Gebäude und Bauten	8 021,98	40 000,00	-31 978,02		8 021,98
1/240300-042000	Amts-,Betriebs-u.Geschäftsausstattung	4 138,95	16 000,00	-11 861,05	4 609,04	8 747,99
1/240500-042000	Amts-,Betriebs-u.Geschäftsausstattung	4 054,28	4 000,00	54,28	6 982,00	11 036,28
1/240600-042000	Amts-,Betriebs-u.Geschäftsausstattung	4 100,95	8 700,00	-4 599,05	3 407,72	7 508,67
1/250000-006000	Sonstige Grundstückseinrichtungen	1 661,74	1 800,00	-138,26		1 661,74
1/250000-010000	Gebäude	2 831,62	3 000,00	-168,38	51 536,98	54 368,60
1/250000-042000	Amts-,Betriebs-u.Geschäftsausstattung	875,71	13 000,00	-12 124,29	25 867,67	26 743,38
1/250100-006000	Sonstige Grundstückseinrichtungen		1 500,00	-1 500,00		
1/250100-010000	Gebäude				8 068,74	8 068,74
1/250100-042000	Amts-,Betriebs-u.Geschäftsausstattung	850,69	13 500,00	-12 649,31	27 252,60	28 103,29
1/250100-070000	Software				332,50	332,50
1/263000-040000	Fahrzeuge	1 541,47	2 000,00	-458,53	4 375,00	5 916,47
1/263000-042000	Amts-,Betriebs-u.Geschäftsausstattung	22 821,97	24 900,00	-2 078,03	51 460,46	74 282,43
1/263020-042000	Amts-,Betriebs-u.Geschäftsausstattung	5 198,52	35 000,00	-29 801,48		5 198,52
1/269100-042000	Amts-, Betriebs- und Geschäftsausstattung				17 665,94	17 665,94
1/273000-010000	Bücherzelle	5 376,62	2 000,00	3 376,62		5 376,62

Vorhaben	Vorhabensbezeichnung		RA 2022	VA 2022	RA - VA	RA Vorjahre	RA Gesamt
Konto	Bezeichnung						
1/273000-042000	Amts-, Betriebs- u. Geschäftsausstattung			3 500,00	-3 500,00		
1/283000-042000	Amts-, Betriebs- u. Geschäftsausstattung	1 486,01	2 300,00	-813,99	595,00	2 081,01	
1/312000-042000	Ankauf von Bildern	6 443,50	6 400,00	43,50	5 677,75	12 121,25	
1/320000-042000	Amts-, Betriebs- u. Geschäftsausstattung	50 756,31	23 200,00	27 556,31	33 897,18	84 653,49	
1/360000-006000	Sonstige Grundstückseinrichtungen				5 107,63	5 107,63	
1/369000-050000	Weihnachtsbeleuchtung		25 000,00	-25 000,00	37 112,16	37 112,16	
1/380000-042000	Amts-, Betriebs- u. Geschäftsausstattung		500,00	-500,00	3 286,52	3 286,52	
1/381020-042000	Amts-, Betriebs- u. Geschäftsausstattung	12 666,48	20 000,00	-7 333,52	75 026,22	87 692,70	
1/381020-042100	Veranstaltungshütten		8 000,00	-8 000,00			
1/381020-070000	Aktivierungsfähige Rechte (immaterielle Vermögenswerte)	10 990,00	14 000,00	-3 010,00	4 850,00	15 840,00	
1/381030-006000	Sonstige Grundstückseinrichtungen	2 418,98	2 500,00	-81,02		2 418,98	
1/381030-010000	Gebäude	2 198,05		2 198,05	71 076,38	73 274,43	
1/381030-030000	Werkzeuge u. sonst. Erzeugungshilfsm	896,70	5 000,00	-4 103,30	13 393,10	14 289,80	
1/381030-040000	Ankauf von Fahrzeugen	846,44	1 500,00	-653,56	71 185,57	72 032,01	
1/381030-042000	Amts-, Betriebs- u. Geschäftsausstattung	7 377,20	6 500,00	877,20	11 350,77	18 727,97	
1/522000-020000	Elektro-Ladestationen	73 680,23	70 000,00	3 680,23	97 377,04	171 057,27	
1/579000-042000	Amts-, Betriebs- und Geschäftsausstattung				1 849,60	1 849,60	
1/612000-002200	Radwegenetz	24 412,67	30 000,00	-5 587,33	6 538,25	30 950,92	
1/612000-020000	Maschinen und maschinelle Anlagen				50 047,55	50 047,55	
1/612000-042000	Amts-, Betriebs- und Geschäftsausstattung	2 784,19	7 000,00	-4 215,81	9 310,84	12 095,03	
1/612000-042100	Litfaßsäule	12 846,40	16 500,00	-3 653,60	13 115,00	25 961,40	
1/612000-042200	Radaranlagen				2 475,08	2 475,08	
1/616000-030000	Radservicestation	7 324,13	7 200,00	124,13		7 324,13	
1/649000-010000	Buswartehäuschen	10 930,41		10 930,41		10 930,41	
1/815000-006000	Einfriedungen, Umzäunungen	58 495,02	57 600,00	895,02	22 678,48	81 173,50	
1/815000-006010	Gestaltung Park- u. Gartenanlagen	84 275,81	171 500,00	-87 224,19	114 280,71	198 556,52	
1/815000-042000	Ausstattung Spielplätze	153 760,08	163 000,00	-9 239,92	122 295,49	276 055,57	
1/815000-042100	Ankauf Tische und Bänke	14 290,27	23 300,00	-9 009,73	4 849,81	19 140,08	
1/815000-042200	Blumentröge	8 579,98		8 579,98		8 579,98	
1/815000-042300	Ausstattung Parkanlagen	449,99	3 000,00	-2 550,01		449,99	
1/815000-050000	Gestaltung Park- u. Gartenanlagen				4 046,07	4 046,07	
1/816000-005000	Contracting	279 814,64	430 000,00	-150 185,36	734 474,98	1 014 289,62	
1/816000-050001	Erweiterung öffentliche Beleuchtung	52 150,69	40 000,00	12 150,69	21 472,07	73 622,76	
1/817000-030000	Ankauf Werkzeuge u. Geräte	10 800,00	13 300,00	-2 500,00	15 951,32	26 751,32	
1/817000-040000	Fahrzeuge				71 664,00	71 664,00	
1/817000-042000	Amts-, Betriebs- u. Geschäftsausstattung	9 290,13	11 200,00	-1 909,87	33 139,16	42 429,29	
1/820000-030000	Ankauf Werkzeuge u. Geräte	28 253,92	24 400,00	3 853,92	28 564,02	56 817,94	
1/820000-040000	Fahrzeugankauf	55 211,21	65 000,00	-9 788,79	62 282,60	117 493,81	
1/820000-042000	Amts-, Betriebs- u. Geschäftsausstattung	23 048,36	27 000,00	-3 951,64	19 139,57	42 187,93	

Vorhaben	Vorhabensbezeichnung		RA 2022	VA 2022	RA - VA	RA Vorjahre	RA Gesamt
Konto	Bezeichnung						
1/831000-006000	Sonstige Grundstückseinrichtungen		9 659,26	43 000,00	-33 340,74	4 264,63	13 923,89
1/831000-010100	Gebäude und Bauten		11 138,75	11 000,00	138,75	4 183,12	15 321,87
1/831000-030000	Ankauf Werkzeuge u. Geräte			2 000,00	-2 000,00	9 640,97	9 640,97
1/831000-040000	Fahrzeuge					9 198,00	9 198,00
1/831000-042000	Amts-,Betriebs-u.Geschäftsausstattung		3 619,50	5 400,00	-1 780,50	15 600,01	19 219,51
1/831000-050000	Sportanlagen					13 175,32	13 175,32
1/850000-004000	Erweiterung WVA		19 126,20	25 000,00	-5 873,80	139 273,28	158 399,48
1/850000-020000	Ankauf Wasserzähler		41 053,70	45 000,00	-3 946,30	83 475,85	124 529,55
1/850000-030000	Werkzeuge und sonstige Erzeugungsmittel		249,77	1 000,00	-750,23		249,77
1/850000-042000	Amts-,Betriebs-u.Geschäftsausstattung		749,17	3 900,00	-3 150,83	4 350,30	5 099,47
1/852000-040000	Fahrzeuge					22 485,00	22 485,00
1/852000-042000	Amts-,Betriebs-u.Geschäftsausstattung		14 725,56	22 600,00	-7 874,44	31 059,90	45 785,46
1/852000-050000	Altstoffsammelinseln		47 176,64	65 000,00	-17 823,36	39 877,55	87 054,19
1/853000-006000	Sonstige Grundstückseinrichtungen		1 935,50	3 000,00	-1 064,50	5 383,50	7 319,00
1/853000-010000	Gebäude und Bauten		4 750,00	100 000,00	-95 250,00		4 750,00
1/853000-040000	Ankauf von Fahrradständern			1 000,00	-1 000,00		
1/853000-042000	Amts-,Betriebs-u.Geschäftsausstattung		14 702,05	30 000,00	-15 297,95	18 697,73	33 399,78
1/853010-042000	Amts-,Betriebs-u.Geschäftsausstattung		4 269,09	46 000,00	-41 730,91	81 520,35	85 789,44
1/853030-010000	Gebäude und Bauten		2 466,10	4 000,00	-1 533,90		2 466,10
1/853030-042000	Amts-,Betriebs-u.Geschäftsausstattung			1 000,00	-1 000,00	19 393,74	19 393,74
Einzahlungen - Finanzierung - Mittelaufbringung			0,00	5 850 600,00	-5 850 600,00	0,00	0,00
Mittel aus Geldfluss aus der operativen Gebarung			0,00	5 850 600,00	-5 850 600,00	0,00	0,00
6/900000+829910	Sonstige Erträge			5 850 600,00	-5 850 600,00		
Bedarfszuweisungen/KTZ			0,00	0,00	0,00	0,00	0,00
Haushaltsrücklagen/Zahlungsmittelreserven			0,00	0,00	0,00	0,00	0,00
Sonstige Kapitaltransfers und Subventionen			0,00	0,00	0,00	0,00	0,00
Darlehen			0,00	0,00	0,00	0,00	0,00
Finanzierungsleasing			0,00	0,00	0,00	0,00	0,00
Veräußerung langfristiges Vermögen und sonstiges			0,00	0,00	0,00	0,00	0,00
Finanzierungsergebnis 2777777			-1 740 548,12	3 162 900,00	-4 903 448,12	-3 162 890,40	-4 903 438,52
offene Verbindlichkeiten				115 064,17			
offene Forderungen				0,00			

Vorhaben	Vorhabensbezeichnung		RA 2022	VA 2022	RA - VA	RA Vorjahre	RA Gesamt
Konto	Bezeichnung						
1000001	Adaptierung des Amtshauses (2010 bis 2023)						
	Auszahlungen - Investitionen - Mittelverwendung		0,00	0,00	0,00	385 311,06	385 311,06
	Anschaffungs- oder Herstellungskosten		0,00	0,00	0,00	385 311,06	385 311,06
	5/029000-010000	Adaptierung Amtsgebäude				67 257,34	67 257,34
	5/029000-042000	Amts-, Betriebs- u. Geschäftsausstattung				17 131,79	17 131,79
	5/029000-050000	Vorplatz				300 921,93	300 921,93
	Einzahlungen - Finanzierung - Mittelaufbringung		0,00	0,00	0,00	385 311,06	385 311,06
	Mittel aus Geldfluss aus der operativen Gebarung		0,00	0,00	0,00	269 568,06	269 568,06
	6/029000+829960	Sonstige Einnahmen - Übernahme 2019				269 568,06	269 568,06
	Bedarfszuweisungen/KTZ		0,00	0,00	0,00	10 800,00	10 800,00
	6/029000+301000	Kapitaltransfers von Ländern, Landesfonds und Landeskammern				10 800,00	10 800,00
	Haushaltsrücklagen/Zahlungsmittelreserven		0,00	0,00	0,00	0,00	0,00
	Sonstige Kapitaltransfers und Subventionen		0,00	0,00	0,00	104 943,00	104 943,00
	6/029000+300000	Kapitaltransfers von Bund, Bundesfonds und Bundeskammern				104 943,00	104 943,00
	Darlehen		0,00	0,00	0,00	0,00	0,00
	Finanzierungsleasing		0,00	0,00	0,00	0,00	0,00
	Veräußerung langfristiges Vermögen und sonstiges		0,00	0,00	0,00	0,00	0,00
Finanzierungsergebnis 1000001			0,00	0,00	0,00	0,00	0,00
	offene Verbindlichkeiten		0,00				
	offene Forderungen		0,00				

Vorhaben	Vorhabensbezeichnung		RA 2022	VA 2022	RA - VA	RA Vorjahre	RA Gesamt
Konto	Bezeichnung						
1000002	Gemeindestraßen (2010 bis 2099)						
	Auszahlungen - Investitionen - Mittelverwendung		3 271 308,60	3 485 000,00	-213 691,40	3 010 967,56	6 282 276,16
	Anschaffungs- oder Herstellungskosten		3 271 308,60	3 485 000,00	-213 691,40	3 010 967,56	6 282 276,16
	5/612000-002000	Baukosten	1 162 672,87	1 350 000,00	-187 327,13	2 061 082,19	3 223 755,06
	5/612000-002200	Radwege	374 882,63	300 000,00	74 882,63	870 611,26	1 245 493,89
	5/612000-002300	Ortsleitsystem				31 243,65	31 243,65
	5/612000-002400	Gestaltung Bahnhofplatz	28 372,66		28 372,66	9 852,13	38 224,79
	5/612000-002500	Platzgestaltung Kirche bis Bahnstraße	1 200 428,68	1 350 000,00	-149 571,32	22 060,13	1 222 488,81
	5/612000-005000	Brücken	504 951,76	485 000,00	19 951,76	16 118,20	521 069,96
	Einzahlungen - Finanzierung - Mittelaufbringung		3 271 308,60	3 485 000,00	-213 691,40	3 010 967,56	6 282 276,16
	Mittel aus Geldfluss aus der operativen Gebarung		1 626 809,50	1 609 700,00	17 109,50	1 445 067,56	3 071 877,06
	6/612000+829910	Sonstige Erträge	1 626 809,50	1 609 700,00	17 109,50	803 735,81	2 430 545,31
	6/612000+829960	Ist-Überschuss				572 506,99	572 506,99
	6/612000+829961	Zuführung Ist-Überschuss aus Vorhaben				68 824,76	68 824,76
	Bedarfszuweisungen/KTZ		129 949,10	440 300,00	-310 350,90	160 600,00	290 549,10
	6/612000+871000	Landesbeitrag	129 949,10	440 300,00	-310 350,90	160 600,00	290 549,10
	Haushaltsrücklagen/Zahlungsmittelreserven		0,00	0,00	0,00	0,00	0,00
	Sonstige Kapitaltransfers und Subventionen		79 550,00	0,00	79 550,00	600 000,00	679 550,00
	6/612000+300000	Zuschüsse des Bundes	40 228,43		40 228,43	600 000,00	640 228,43
	6/612000+309000	Kapitaltransfers von der Europäischen Union	39 321,57		39 321,57		39 321,57
	Darlehen		1 435 000,00	1 435 000,00	0,00	805 300,00	2 240 300,00
	5513/5	2020 Straßenbau Lindenweg, Laxenburgerstraße				605 300,00	605 300,00
	5513/17	2021 Straßenbau Europaplatz, Eumigweg				200 000,00	200 000,00
	32256/5	2022 Straßenbau Platzgestaltung Kirche, Eumigweg,	1 435 000,00	1 435 000,00			1 435 000,00
	Finanzierungsleasing		0,00	0,00	0,00	0,00	0,00
	Veräußerung langfristiges Vermögen und sonstiges		0,00	0,00	0,00	0,00	0,00
Finanzierungsergebnis 1000002			0,00	0,00	0,00	0,00	0,00
	offene Verbindlichkeiten		71 300,54				
	offene Forderungen		0,00				

Vorhaben	Vorhabensbezeichnung		RA 2022	VA 2022	RA - VA	RA Vorjahre	RA Gesamt
Konto	Bezeichnung						
1000003	Abwasserbeseitigung (2010 bis 2099)						
	Auszahlungen - Investitionen - Mittelverwendung		996 270,04	1 313 200,00	-316 929,96	928 754,60	1 925 024,64
	Anschaffungs- oder Herstellungskosten		996 270,04	1 313 200,00	-316 929,96	928 754,60	1 925 024,64
	5/851000-004000 Wasser- und Abwasserbauten und -anlagen		996 270,04	1 313 200,00	-316 929,96	925 349,90	1 921 619,94
	5/851000-050000 Baukosten					3 404,70	3 404,70
	Einzahlungen - Finanzierung - Mittelaufbringung		939 000,00	1 029 700,00	-90 700,00	1 212 243,25	2 151 243,25
	Mittel aus Geldfluss aus der operativen Gebarung		0,00	0,00	0,00	72 324,54	72 324,54
	6/851000+829960 Ist-Überschuss					72 324,54	72 324,54
	Bedarfszuweisungen/KTZ		0,00	0,00	0,00	0,00	0,00
	Haushaltsrücklagen/Zahlungsmittelreserven		0,00	0,00	0,00	256 515,64	256 515,64
	6/851000+894000 Entnahmen von zweckgebundenen Haushaltsrücklagen					256 515,64	256 515,64
	Sonstige Kapitaltransfers und Subventionen		0,00	0,00	0,00	238 003,07	238 003,07
	6/851000+300000 Kapitaltransfers von Bund, Bundesfonds und Bundeskammern					180 000,00	180 000,00
	6/851000+307000 Kanaleinmündungs-,Ergänzungs-u.Sondergebühren					58 003,07	58 003,07
	Darlehen		939 000,00	1 029 700,00	-90 700,00	645 400,00	1 584 400,00
	10007/2 2020 ABA BA 14 Eumigweg von Hauptstr.bis FZZ					223 100,00	223 100,00
	5513/12 2021 ABA BA 14 Europaplatz, Eumigweg, Augasse					422 300,00	422 300,00
	32256/8 2022 ABA BA 15 Grillparzerstraße, Schlossmühlgasse		939 000,00	1 029 700,00	-90 700,00		939 000,00
	Finanzierungsleasing		0,00	0,00	0,00	0,00	0,00
	Veräußerung langfristiges Vermögen und sonstiges		0,00	0,00	0,00	0,00	0,00
Finanzierungsergebnis 1000003			-57 270,04	-283 500,00	226 229,96	283 488,65	226 218,61
	offene Verbindlichkeiten		849,57				
	offene Forderungen		0,00				

Vorhaben	Vorhabensbezeichnung		RA 2022	VA 2022	RA - VA	RA Vorjahre	RA Gesamt
Konto	Bezeichnung						
1000004	Wasserversorgung (2010 bis 2099)						
	Auszahlungen - Investitionen - Mittelverwendung		1 453 624,31	1 500 000,00	-46 375,69	1 286 758,14	2 740 382,45
	Anschaffungs- oder Herstellungskosten		1 453 624,31	1 500 000,00	-46 375,69	1 286 758,14	2 740 382,45
	5/850000-004000 Wasser- und Abwasserbauten und -anlagen		1 453 624,31	1 500 000,00	-46 375,69	1 141 202,30	2 594 826,61
	5/850000-050000 Baukosten					145 555,84	145 555,84
	Einzahlungen - Finanzierung - Mittelaufbringung		1 447 445,82	1 493 800,00	-46 354,18	1 292 936,63	2 740 382,45
	Mittel aus Geldfluss aus der operativen Gebarung		32 488,17	0,00	32 488,17	160 247,91	192 736,08
	6/850000+829910 Sonstige Erträge		32 488,17		32 488,17		32 488,17
	6/850000+829960 Sonstige Einnahmen - Übernahme 2019					160 247,91	160 247,91
	Bedarfszuweisungen/KTZ		0,00	0,00	0,00	0,00	0,00
	Haushaltsrücklagen/Zahlungsmittelreserven		225 057,65	225 000,00	57,65	152 990,48	378 048,13
	6/850000+894000 Entnahmen von zweckgebundenen Haushaltsrücklagen					152 990,48	152 990,48
	6/850000+894001 Entnahmen von zweckgebundenen Haushaltsrücklagen		225 057,65	225 000,00	57,65		225 057,65
	Sonstige Kapitaltransfers und Subventionen		0,00	0,00	0,00	245 498,24	245 498,24
	6/850000+300000 Kapitaltransfers von Bund, Bundesfonds und Bundeskammern					217 828,99	217 828,99
	6/850000+307000 Wasseranschluss-,Ergänzungs-u.Sondergebühren					27 669,25	27 669,25
	Darlehen		1 189 900,00	1 268 800,00	-78 900,00	734 200,00	1 924 100,00
	10007/3 2020 WVA BA 12, Laxenburgerstraße San. Ostteil					346 700,00	346 700,00
	5513/13 2021 WVA BA 13 Eumigw.,Eurpapl.,					387 500,00	387 500,00
	5513/18 2022 WVA BA 13 Eumigweg bis Schloßmühlg., Garteng.		555 000,00	633 900,00	-78 900,00		555 000,00
	32256/9 2022 WVA BA 14 Grillparzerstraße, Schlossmühlg.,		634 900,00	634 900,00			634 900,00
	Finanzierungsleasing		0,00	0,00	0,00	0,00	0,00
	Veräußerung langfristiges Vermögen und sonstiges		0,00	0,00	0,00	0,00	0,00
Finanzierungsergebnis 1000004			-6 178,49	-6 200,00	21,51	6 178,49	0,00
	offene Verbindlichkeiten		424,79				
	offene Forderungen		0,00				

Vorhaben	Vorhabensbezeichnung		RA 2022	VA 2022	RA - VA	RA Vorjahre	RA Gesamt
Konto	Bezeichnung						
1000005	Gesund und Fit in Wiener Neudorf (2010 bis 2030)						
	Auszahlungen - Investitionen - Mittelverwendung		0,00	0,00	0,00	41 271,95	41 271,95
	Anschaffungs- oder Herstellungskosten		0,00	0,00	0,00	41 271,95	41 271,95
	5/269000-006000	Workoutanlage				41 271,95	41 271,95
	Einzahlungen - Finanzierung - Mittelaufbringung		0,00	0,00	0,00	41 271,95	41 271,95
	Mittel aus Geldfluss aus der operativen Gebarung		0,00	0,00	0,00	41 271,95	41 271,95
	6/269000+829960	Sonstige Einnahmen - Übernahme 2019				41 271,95	41 271,95
	Bedarfszuweisungen/KTZ		0,00	0,00	0,00	0,00	0,00
	Haushaltsrücklagen/Zahlungsmittelreserven		0,00	0,00	0,00	0,00	0,00
	Sonstige Kapitaltransfers und Subventionen		0,00	0,00	0,00	0,00	0,00
	Darlehen		0,00	0,00	0,00	0,00	0,00
	Finanzierungsleasing		0,00	0,00	0,00	0,00	0,00
	Veräußerung langfristiges Vermögen und sonstiges		0,00	0,00	0,00	0,00	0,00
Finanzierungsergebnis 1000005			0,00	0,00	0,00	0,00	0,00
	offene Verbindlichkeiten		0,00				
	offene Forderungen		0,00				

Vorhaben	Vorhabensbezeichnung		RA 2022	VA 2022	RA - VA	RA Vorjahre	RA Gesamt
Konto	Bezeichnung						
1000007	Friedhof (2010 bis 2030)						
	Auszahlungen - Investitionen - Mittelverwendung		69 812,90	121 200,00	-51 387,10	41 917,05	111 729,95
	Anschaffungs- oder Herstellungskosten		69 812,90	121 200,00	-51 387,10	41 917,05	111 729,95
	5/817000-050000	Gestaltung Friedhof	21 138,90	75 000,00	-53 861,10	26 348,55	47 487,45
	5/817000-050010	Urnenhain	48 674,00	46 200,00	2 474,00		48 674,00
	5/817000-060000	Im Bau befindliche Grundstückseinrichtungen				363,75	363,75
	5/817000-728000	Gestaltung Friedhof Planung				15 204,75	15 204,75
	Einzahlungen - Finanzierung - Mittelaufbringung		69 812,90	121 200,00	-51 387,10	41 917,05	111 729,95
	Mittel aus Geldfluss aus der operativen Gebarung		69 812,90	121 200,00	-51 387,10	41 917,05	111 729,95
	6/817000+829910	Sonstige Erträge	69 812,90	121 200,00	-51 387,10		69 812,90
	6/817000+829960	Sonstige Einnahmen - Übernahme 2019				363,75	363,75
	6/817000+829961	Zuführung Ist-Überschuss aus Vorhaben				41 553,30	41 553,30
	Bedarfszuweisungen/KTZ		0,00	0,00	0,00	0,00	0,00
	Haushaltsrücklagen/Zahlungsmittelreserven		0,00	0,00	0,00	0,00	0,00
	Sonstige Kapitaltransfers und Subventionen		0,00	0,00	0,00	0,00	0,00
	Darlehen		0,00	0,00	0,00	0,00	0,00
	Finanzierungsleasing		0,00	0,00	0,00	0,00	0,00
	Veräußerung langfristiges Vermögen und sonstiges		0,00	0,00	0,00	0,00	0,00
Finanzierungsergebnis 1000007			0,00	0,00	0,00	0,00	0,00
	offene Verbindlichkeiten		0,00				
	offene Forderungen		0,00				

Vorhaben	Vorhabensbezeichnung		RA 2022	VA 2022	RA - VA	RA Vorjahre	RA Gesamt
Konto	Bezeichnung						
1000008	Volksschule (2010 bis 2099)						
	Auszahlungen - Investitionen - Mittelverwendung		0,00	0,00	0,00	2 205 678,61	2 205 678,61
	Anschaffungs- oder Herstellungskosten		0,00	0,00	0,00	2 205 678,61	2 205 678,61
	5/211000-006000	Außenanlagen				50 748,56	50 748,56
	5/211000-010000	Zubau				1 557 448,88	1 557 448,88
	5/211000-010001	Dachsanierung				507 906,53	507 906,53
	5/211000-042000	Amts-, Betriebs- und Geschäftsausstattung				89 574,64	89 574,64
	Einzahlungen - Finanzierung - Mittelaufbringung		0,00	0,00	0,00	2 205 678,61	2 205 678,61
	Mittel aus Geldfluss aus der operativen Gebarung		0,00	0,00	0,00	137 678,61	137 678,61
	6/211000+829910	Sonstige Erträge				33 729,30	33 729,30
	6/211000+829960	Sonstige Einnahmen - Übernahme 2019				103 949,31	103 949,31
	Bedarfszuweisungen/KTZ		0,00	0,00	0,00	0,00	0,00
	Haushaltsrücklagen/Zahlungsmittelreserven		0,00	0,00	0,00	0,00	0,00
	Sonstige Kapitaltransfers und Subventionen		0,00	0,00	0,00	0,00	0,00
	Darlehen		0,00	0,00	0,00	2 068 000,00	2 068 000,00
	10007/5	2020 Zubau Volksschule				1 700 000,00	1 700 000,00
	5513/6	2020 Zubau Volksschule, 2. Teil				368 000,00	368 000,00
	Finanzierungsleasing		0,00	0,00	0,00	0,00	0,00
	Veräußerung langfristiges Vermögen und sonstiges		0,00	0,00	0,00	0,00	0,00
Finanzierungsergebnis 1000008			0,00	0,00	0,00	0,00	0,00
	offene Verbindlichkeiten		0,00				
	offene Forderungen		0,00				

Vorhaben	Vorhabensbezeichnung		RA 2022	VA 2022	RA - VA	RA Vorjahre	RA Gesamt
Konto	Bezeichnung						
1000009	Freizeitzentrum (2010 bis 2025)						
	Auszahlungen - Investitionen - Mittelverwendung		83 810,91	370 600,00	-286 789,09	0,00	83 810,91
	Anschaffungs- oder Herstellungskosten		83 810,91	370 600,00	-286 789,09	0,00	83 810,91
	5/381030-010000 Gebäude und Bauten		83 810,91	370 600,00	-286 789,09		83 810,91
	Einzahlungen - Finanzierung - Mittelaufbringung		83 810,91	370 600,00	-286 789,09	0,00	83 810,91
	Mittel aus Geldfluss aus der operativen Gebarung		83 810,91	370 600,00	-286 789,09	0,00	83 810,91
	6/381030+829910 Sonstige Erträge		83 810,91	370 600,00	-286 789,09		83 810,91
	Bedarfszuweisungen/KTZ		0,00	0,00	0,00	0,00	0,00
	Haushaltsrücklagen/Zahlungsmittelreserven		0,00	0,00	0,00	0,00	0,00
	Sonstige Kapitaltransfers und Subventionen		0,00	0,00	0,00	0,00	0,00
	Darlehen		0,00	0,00	0,00	0,00	0,00
	Finanzierungsleasing		0,00	0,00	0,00	0,00	0,00
	Veräußerung langfristiges Vermögen und sonstiges		0,00	0,00	0,00	0,00	0,00
Finanzierungsergebnis 1000009			0,00	0,00	0,00	0,00	0,00
	offene Verbindlichkeiten		227 296,67				
	offene Forderungen		0,00				

Vorhaben	Vorhabensbezeichnung		RA 2022	VA 2022	RA - VA	RA Vorjahre	RA Gesamt
Konto	Bezeichnung						
1000012	Gewässerbau (2010 bis 2099)						
	Auszahlungen - Investitionen - Mittelverwendung		5 002,29	5 000,00	2,29	16 892,45	21 894,74
	Anschaffungs- oder Herstellungskosten		5 002,29	5 000,00	2,29	16 892,45	21 894,74
	5/639000-004000 Wehranlage		5 002,29	5 000,00	2,29	16 892,45	21 894,74
	Einzahlungen - Finanzierung - Mittelaufbringung		5 002,29	5 000,00	2,29	16 892,45	21 894,74
	Mittel aus Geldfluss aus der operativen Gebarung		5 002,29	5 000,00	2,29	16 892,45	21 894,74
	6/639000+829910 Sonstige Erträge		5 002,29	5 000,00	2,29		5 002,29
	6/639000+829961 Zuführung Ist-Überschuss aus Vorhaben					16 892,45	16 892,45
	Bedarfszuweisungen/KTZ		0,00	0,00	0,00	0,00	0,00
	Haushaltsrücklagen/Zahlungsmittelreserven		0,00	0,00	0,00	0,00	0,00
	Sonstige Kapitaltransfers und Subventionen		0,00	0,00	0,00	0,00	0,00
	Darlehen		0,00	0,00	0,00	0,00	0,00
	Finanzierungsleasing		0,00	0,00	0,00	0,00	0,00
	Veräußerung langfristiges Vermögen und sonstiges		0,00	0,00	0,00	0,00	0,00
Finanzierungsergebnis 1000012			0,00	0,00	0,00	0,00	0,00
	offene Verbindlichkeiten		0,00				
	offene Forderungen		0,00				

Vorhaben	Vorhabensbezeichnung		RA 2022	VA 2022	RA - VA	RA Vorjahre	RA Gesamt
Konto	Bezeichnung						
1000013	Wohn- und Geschäftsgebäude (2010 bis 2099)						
	Auszahlungen - Investitionen - Mittelverwendung		0,00	0,00	0,00	395 185,22	395 185,22
	Anschaffungs- oder Herstellungskosten		0,00	0,00	0,00	395 185,22	395 185,22
	5/853000-010000	Thermische Sanierung Laxenburgerstr. 1-3				395 185,22	395 185,22
	Einzahlungen - Finanzierung - Mittelaufbringung		0,00	0,00	0,00	400 000,00	400 000,00
	Mittel aus Geldfluss aus der operativen Gebarung		0,00	0,00	0,00	0,00	0,00
	Bedarfszuweisungen/KTZ		0,00	0,00	0,00	0,00	0,00
	Haushaltsrücklagen/Zahlungsmittelreserven		0,00	0,00	0,00	0,00	0,00
	Sonstige Kapitaltransfers und Subventionen		0,00	0,00	0,00	0,00	0,00
	Darlehen		0,00	0,00	0,00	400 000,00	400 000,00
	5513/11	2021 Sanierung Tiefgarage Laxenburgerstr./Parkstr.				400 000,00	400 000,00
	Finanzierungsleasing		0,00	0,00	0,00	0,00	0,00
	Veräußerung langfristiges Vermögen und sonstiges		0,00	0,00	0,00	0,00	0,00
Finanzierungsergebnis 1000013			0,00	0,00	0,00	4 814,78	4 814,78
	offene Verbindlichkeiten		0,00				
	offene Forderungen		0,00				

Vorhaben	Vorhabensbezeichnung		RA 2022	VA 2022	RA - VA	RA Vorjahre	RA Gesamt
Konto	Bezeichnung						
1000017	Lärmschutz (2010 bis 2025)						
	Auszahlungen - Investitionen - Mittelverwendung		215 023,51	950 000,00	-734 976,49	306 669,72	521 693,23
	Anschaffungs- oder Herstellungskosten		215 023,51	950 000,00	-734 976,49	306 669,72	521 693,23
	5/523000-005000 Anlagen zu Straßenbauten		215 023,51	950 000,00	-734 976,49	306 669,72	521 693,23
	Einzahlungen - Finanzierung - Mittelaufbringung		750 000,00	950 000,00	-200 000,00	306 669,72	1 056 669,72
	Mittel aus Geldfluss aus der operativen Gebarung		0,00	200 000,00	-200 000,00	56 669,72	56 669,72
	6/523000+829910 Sonstige Erträge			200 000,00	-200 000,00	56 669,72	56 669,72
	Bedarfszuweisungen/KTZ		0,00	0,00	0,00	0,00	0,00
	Haushaltsrücklagen/Zahlungsmittelreserven		0,00	0,00	0,00	0,00	0,00
	Sonstige Kapitaltransfers und Subventionen		0,00	0,00	0,00	0,00	0,00
	Darlehen		750 000,00	750 000,00	0,00	250 000,00	1 000 000,00
	10007/4 2020 Lärmschutz					250 000,00	250 000,00
	5513/9 2021 Lärmschutz		750 000,00	750 000,00			750 000,00
	Finanzierungsleasing		0,00	0,00	0,00	0,00	0,00
	Veräußerung langfristiges Vermögen und sonstiges		0,00	0,00	0,00	0,00	0,00
Finanzierungsergebnis 1000017			534 976,49	0,00	534 976,49	0,00	534 976,49
	offene Verbindlichkeiten		0,00				
	offene Forderungen		0,00				

Vorhaben	Vorhabensbezeichnung		RA 2022	VA 2022	RA - VA	RA Vorjahre	RA Gesamt
Konto	Bezeichnung						
1000022	Förd.d.Brandbekämpf.u.-verhütung (2010 bis 2027)						
	Auszahlungen - Investitionen - Mittelverwendung		397 309,56	400 000,00	-2 690,44	300 000,00	697 309,56
	Anschaffungs- oder Herstellungskosten		397 309,56	400 000,00	-2 690,44	300 000,00	697 309,56
	5/164000-040000	Hilfeleistungsfahrzeug HLF 4	397 309,56	400 000,00	-2 690,44	300 000,00	697 309,56
	Einzahlungen - Finanzierung - Mittelaufbringung		397 309,56	400 000,00	-2 690,44	300 000,00	697 309,56
	Mittel aus Geldfluss aus der operativen Gebarung		24 191,30	26 600,00	-2 408,70	245 000,00	269 191,30
	6/164000+829910	Sonstige Erträge	24 191,30	26 600,00	-2 408,70		24 191,30
	6/164000+829960	Sonstige Einnahmen - Übernahme 2019				245 000,00	245 000,00
	Bedarfszuweisungen/KTZ		196 218,26	196 500,00	-281,74	55 000,00	251 218,26
	6/164000+301000	Kapitaltransfers von Ländern, Landesfonds und Landeskammern	196 218,26	196 500,00	-281,74		196 218,26
	6/164000+871000	Landesbeitrag				55 000,00	55 000,00
	Haushaltsrücklagen/Zahlungsmittelreserven		0,00	0,00	0,00	0,00	0,00
	Sonstige Kapitaltransfers und Subventionen		0,00	0,00	0,00	0,00	0,00
	Darlehen		116 900,00	116 900,00	0,00	0,00	116 900,00
	5513/16	2021 Freiwillige Feuerwehr HLF 4	116 900,00	116 900,00			116 900,00
	Finanzierungsleasing		0,00	0,00	0,00	0,00	0,00
	Veräußerung langfristiges Vermögen und sonstiges		60 000,00	60 000,00	0,00	0,00	60 000,00
	6/164000+803100	Veräußerungen von technischen Anlagen, Fahrzeugen und Maschinen	60 000,00	60 000,00			60 000,00
Finanzierungsergebnis 1000022			0,00	0,00	0,00	0,00	0,00
offene Verbindlichkeiten			0,00				
offene Forderungen			0,00				

Vorhaben	Vorhabensbezeichnung		RA 2022	VA 2022	RA - VA	RA Vorjahre	RA Gesamt
Konto	Bezeichnung						
1000023	Sportbetrieb (2010 bis 2026)						
	Auszahlungen - Investitionen - Mittelverwendung		3 517 079,07	3 400 000,00	117 079,07	3 203 165,90	6 720 244,97
	Anschaffungs- oder Herstellungskosten		3 517 079,07	3 400 000,00	117 079,07	3 203 165,90	6 720 244,97
	5/263000-006000	San. Hockeyplatz				299 544,67	299 544,67
	5/263000-010000	Stufenweise Sanierung Sporthalle	3 517 079,07	3 400 000,00	117 079,07	2 903 621,23	6 420 700,30
	Einzahlungen - Finanzierung - Mittelaufbringung		3 517 079,07	3 400 000,00	117 079,07	3 203 165,90	6 720 244,97
	Mittel aus Geldfluss aus der operativen Gebarung		517 079,07	375 000,00	142 079,07	859 265,90	1 376 344,97
	6/263000+829910	Sonstige Erträge	517 079,07	375 000,00	142 079,07	688 465,90	1 205 544,97
	6/263000+829960	Ist-Überschuss				170 800,00	170 800,00
	Bedarfszuweisungen/KTZ		0,00	25 000,00	-25 000,00	40 000,00	40 000,00
	6/263000+871000	Landesbeitrag		25 000,00	-25 000,00	40 000,00	40 000,00
	Haushaltsrücklagen/Zahlungsmittelreserven		0,00	0,00	0,00	0,00	0,00
	Sonstige Kapitaltransfers und Subventionen		0,00	0,00	0,00	80 000,00	80 000,00
	6/263000+307000	Förderungen San. Hockeyplatz				80 000,00	80 000,00
	Darlehen		3 000 000,00	3 000 000,00	0,00	2 223 900,00	5 223 900,00
	5513/7	2020 Sanierung Sporthalle				1 155 000,00	1 155 000,00
	5513/10	2021 Sanierung Sporthalle				1 068 900,00	1 068 900,00
	32256/6	2022 Sanierung Sporthalle	3 000 000,00	3 000 000,00			3 000 000,00
	Finanzierungsleasing		0,00	0,00	0,00	0,00	0,00
	Veräußerung langfristiges Vermögen und sonstiges		0,00	0,00	0,00	0,00	0,00
	Finanzierungsergebnis 1000023		0,00	0,00	0,00	0,00	0,00
	offene Verbindlichkeiten		102 671,27				
	offene Forderungen		0,00				

Vorhaben	Vorhabensbezeichnung		RA 2022	VA 2022	RA - VA	RA Vorjahre	RA Gesamt
Konto	Bezeichnung						
1000024	Ankauf von Grundstücken (2010 bis 2099)						
	Auszahlungen - Investitionen - Mittelverwendung		34 800,00	290 000,00	-255 200,00	958 981,46	993 781,46
	Anschaffungs- oder Herstellungskosten		34 800,00	290 000,00	-255 200,00	958 981,46	993 781,46
	5/840000-000000	Bebaute Grundstücke	34 800,00	290 000,00	-255 200,00	900 560,33	935 360,33
	5/840000-001000	Unbebaute Grundstücke				58 421,13	58 421,13
	Einzahlungen - Finanzierung - Mittelaufbringung		0,00	6 600,00	-6 600,00	1 242 421,13	1 242 421,13
	Mittel aus Geldfluss aus der operativen Gebarung		0,00	6 600,00	-6 600,00	58 421,13	58 421,13
	6/840000+829910	Sonstige Erträge		6 600,00	-6 600,00		
	6/840000+829960	Sonstige Einnahmen - Übernahme 2019				58 421,13	58 421,13
	Bedarfszuweisungen/KTZ		0,00	0,00	0,00	0,00	0,00
	Haushaltsrücklagen/Zahlungsmittelreserven		0,00	0,00	0,00	0,00	0,00
	Sonstige Kapitaltransfers und Subventionen		0,00	0,00	0,00	0,00	0,00
	Darlehen		0,00	0,00	0,00	1 184 000,00	1 184 000,00
	5513/8	2020 Grundankäufe				1 184 000,00	1 184 000,00
	Finanzierungsleasing		0,00	0,00	0,00	0,00	0,00
	Veräußerung langfristiges Vermögen und sonstiges		0,00	0,00	0,00	0,00	0,00
Finanzierungsergebnis 1000024			-34 800,00	-283 400,00	248 600,00	283 439,67	248 639,67
	offene Verbindlichkeiten		0,00				
	offene Forderungen		0,00				

Vorhaben	Vorhabensbezeichnung		RA 2022	VA 2022	RA - VA	RA Vorjahre	RA Gesamt
Konto	Bezeichnung						
1000026	Tribüne (2010 bis 2026)						
	Auszahlungen - Investitionen - Mittelverwendung		28 876,07	120 000,00	-91 123,93	0,00	28 876,07
	Anschaffungs- oder Herstellungskosten		28 876,07	120 000,00	-91 123,93	0,00	28 876,07
	5/263020-010000	Notlicht und Brandmeldeanlage	28 876,07	120 000,00	-91 123,93		28 876,07
	Einzahlungen - Finanzierung - Mittelaufbringung		28 876,07	120 000,00	-91 123,93	0,00	28 876,07
	Mittel aus Geldfluss aus der operativen Gebarung		28 876,07	120 000,00	-91 123,93	0,00	28 876,07
	6/263020+829910	Sonstige Erträge	28 876,07	120 000,00	-91 123,93		28 876,07
	Bedarfszuweisungen/KTZ		0,00	0,00	0,00	0,00	0,00
	Haushaltsrücklagen/Zahlungsmittelreserven		0,00	0,00	0,00	0,00	0,00
	Sonstige Kapitaltransfers und Subventionen		0,00	0,00	0,00	0,00	0,00
	Darlehen		0,00	0,00	0,00	0,00	0,00
	Finanzierungsleasing		0,00	0,00	0,00	0,00	0,00
	Veräußerung langfristiges Vermögen und sonstiges		0,00	0,00	0,00	0,00	0,00
Finanzierungsergebnis 1000026			0,00	0,00	0,00	0,00	0,00
	offene Verbindlichkeiten		80 648,62				
	offene Forderungen		0,00				

Vorhaben	Vorhabensbezeichnung		RA 2022	VA 2022	RA - VA	RA Vorjahre	RA Gesamt
Konto	Bezeichnung						
1000028	Wirtschaftshof (2010 bis 2025)						
	Auszahlungen - Investitionen - Mittelverwendung		31 466,09	31 500,00	-33,91	1 140 092,56	1 171 558,65
	Anschaffungs- oder Herstellungskosten		31 466,09	31 500,00	-33,91	1 140 092,56	1 171 558,65
	5/820000-040000 Fahrzeuge		31 466,09	31 500,00	-33,91	1 140 092,56	1 171 558,65
	Einzahlungen - Finanzierung - Mittelaufbringung		31 466,09	31 500,00	-33,91	1 140 092,56	1 171 558,65
	Mittel aus Geldfluss aus der operativen Gebarung		31 466,09	31 500,00	-33,91	1 137 092,56	1 168 558,65
	6/820000+040000 Fahrzeuge					36 833,33	36 833,33
	6/820000+829910 Sonstige Erträge		31 466,09	31 500,00	-33,91		31 466,09
	6/820000+829960 Sonstige Einnahmen - Übernahme 2019					507 952,54	507 952,54
	6/820000+829961 Zuführung Ist-Überschuss aus Vorhaben					592 306,69	592 306,69
	Bedarfszuweisungen/KTZ		0,00	0,00	0,00	0,00	0,00
	Haushaltsrücklagen/Zahlungsmittelreserven		0,00	0,00	0,00	0,00	0,00
	Sonstige Kapitaltransfers und Subventionen		0,00	0,00	0,00	3 000,00	3 000,00
	6/820000+300000 Kapitaltransfers von Bund, Bundesfonds und Bundeskammern					3 000,00	3 000,00
	Darlehen		0,00	0,00	0,00	0,00	0,00
	Finanzierungsleasing		0,00	0,00	0,00	0,00	0,00
	Veräußerung langfristiges Vermögen und sonstiges		0,00	0,00	0,00	0,00	0,00
Finanzierungsergebnis 1000028			0,00	0,00	0,00	0,00	0,00
	offene Verbindlichkeiten		0,00				
	offene Forderungen		0,00				

Vorhaben	Vorhabensbezeichnung		RA 2022	VA 2022	RA - VA	RA Vorjahre	RA Gesamt
Konto	Bezeichnung						
1000029	Untertunnelung B 17 (2010 bis 2099)						
	Auszahlungen - Investitionen - Mittelverwendung		17 474,02	30 000,00	-12 525,98	1 222,20	18 696,22
	Anschaffungs- oder Herstellungskosten		17 474,02	30 000,00	-12 525,98	1 222,20	18 696,22
	5/610000-005000	Untertunnelung B17	17 474,02	30 000,00	-12 525,98		17 474,02
	5/610000-050000	Planungskosten				1 222,20	1 222,20
	Einzahlungen - Finanzierung - Mittelaufbringung		17 474,02	30 000,00	-12 525,98	1 222,20	18 696,22
	Mittel aus Geldfluss aus der operativen Gebarung		17 474,02	30 000,00	-12 525,98	1 222,20	18 696,22
	6/610000+829910	Sonstige Erträge	17 474,02	30 000,00	-12 525,98		17 474,02
	6/610000+829960	Sonstige Einnahmen - Übernahme 2019				1 222,20	1 222,20
	Bedarfszuweisungen/KTZ		0,00	0,00	0,00	0,00	0,00
	Haushaltsrücklagen/Zahlungsmittelreserven		0,00	0,00	0,00	0,00	0,00
	Sonstige Kapitaltransfers und Subventionen		0,00	0,00	0,00	0,00	0,00
	Darlehen		0,00	0,00	0,00	0,00	0,00
	Finanzierungsleasing		0,00	0,00	0,00	0,00	0,00
	Veräußerung langfristiges Vermögen und sonstiges		0,00	0,00	0,00	0,00	0,00
Finanzierungsergebnis 1000029			0,00	0,00	0,00	0,00	0,00
	offene Verbindlichkeiten		0,00				
	offene Forderungen		0,00				

Vorhaben	Vorhabensbezeichnung		RA 2022	VA 2022	RA - VA	RA Vorjahre	RA Gesamt
Konto	Bezeichnung						
1000033	Wichtelhaus (2010 bis 2099)						
	Auszahlungen - Investitionen - Mittelverwendung		0,00	0,00	0,00	15 048,53	15 048,53
	Anschaffungs- oder Herstellungskosten		0,00	0,00	0,00	15 048,53	15 048,53
	5/240600-010002	Sanierung Dach u. Fassade				15 048,53	15 048,53
	Einzahlungen - Finanzierung - Mittelaufbringung		0,00	0,00	0,00	15 048,53	15 048,53
	Mittel aus Geldfluss aus der operativen Gebarung		0,00	0,00	0,00	15 048,53	15 048,53
	6/240600+829910	Sonstige Erträge				900,00	900,00
	6/240600+829960	Sonstige Einnahmen - Übernahme 2019				14 148,53	14 148,53
	Bedarfszuweisungen/KTZ		0,00	0,00	0,00	0,00	0,00
	Haushaltsrücklagen/Zahlungsmittelreserven		0,00	0,00	0,00	0,00	0,00
	Sonstige Kapitaltransfers und Subventionen		0,00	0,00	0,00	0,00	0,00
	Darlehen		0,00	0,00	0,00	0,00	0,00
	Finanzierungsleasing		0,00	0,00	0,00	0,00	0,00
	Veräußerung langfristiges Vermögen und sonstiges		0,00	0,00	0,00	0,00	0,00
Finanzierungsergebnis 1000033			0,00	0,00	0,00	0,00	0,00
	offene Verbindlichkeiten		0,00				
	offene Forderungen		0,00				

Vorhaben	Vorhabensbezeichnung		RA 2022	VA 2022	RA - VA	RA Vorjahre	RA Gesamt
Konto	Bezeichnung						
1000035	Abfallwirtschaftszentrum (2010 bis 2099)						
	Auszahlungen - Investitionen - Mittelverwendung		426,80	250 000,00	-249 573,20	15 182,90	15 609,70
	Anschaffungs- oder Herstellungskosten		426,80	250 000,00	-249 573,20	15 182,90	15 609,70
	5/852000-050000	Neubau Abfallwirtschaft	426,80	250 000,00	-249 573,20	15 182,90	15 609,70
	Einzahlungen - Finanzierung - Mittelaufbringung		426,80	250 000,00	-249 573,20	15 182,90	15 609,70
	Mittel aus Geldfluss aus der operativen Gebarung		426,80	250 000,00	-249 573,20	15 182,90	15 609,70
	6/852000+829910	Sonstige Erträge	426,80	250 000,00	-249 573,20		426,80
	6/852000+829960	Sonstige Einnahmen - Übernahme 2019				15 182,90	15 182,90
	Bedarfszuweisungen/KTZ		0,00	0,00	0,00	0,00	0,00
	Haushaltsrücklagen/Zahlungsmittelreserven		0,00	0,00	0,00	0,00	0,00
	Sonstige Kapitaltransfers und Subventionen		0,00	0,00	0,00	0,00	0,00
	Darlehen		0,00	0,00	0,00	0,00	0,00
	Finanzierungsleasing		0,00	0,00	0,00	0,00	0,00
	Veräußerung langfristiges Vermögen und sonstiges		0,00	0,00	0,00	0,00	0,00
Finanzierungsergebnis 1000035			0,00	0,00	0,00	0,00	0,00
	offene Verbindlichkeiten		0,00				
	offene Forderungen		0,00				

Vorhaben	Vorhabensbezeichnung		RA 2022	VA 2022	RA - VA	RA Vorjahre	RA Gesamt
Konto	Bezeichnung						
1000043	Projekt Klosterkirche (2010 bis 2099)						
	Auszahlungen - Investitionen - Mittelverwendung		0,00	40 000,00	-40 000,00	2 429 654,59	2 429 654,59
	Anschaffungs- oder Herstellungskosten		0,00	40 000,00	-40 000,00	2 429 654,59	2 429 654,59
	5/362000-015000	Klosterkirche		40 000,00	-40 000,00		
	5/362000-729961	Zuführung Ist-Ü zu Vorhaben				2 429 654,59	2 429 654,59
	Einzahlungen - Finanzierung - Mittelaufbringung		0,00	40 000,00	-40 000,00	2 429 654,59	2 429 654,59
	Mittel aus Geldfluss aus der operativen Gebarung		0,00	40 000,00	-40 000,00	2 429 654,59	2 429 654,59
	6/362000+829910	Sonstige Erträge		40 000,00	-40 000,00		
	6/362000+829960	Ist-Überschuss				2 429 654,59	2 429 654,59
	Bedarfszuweisungen/KTZ		0,00	0,00	0,00	0,00	0,00
	Haushaltsrücklagen/Zahlungsmittelreserven		0,00	0,00	0,00	0,00	0,00
	Sonstige Kapitaltransfers und Subventionen		0,00	0,00	0,00	0,00	0,00
	Darlehen		0,00	0,00	0,00	0,00	0,00
	Finanzierungsleasing		0,00	0,00	0,00	0,00	0,00
	Veräußerung langfristiges Vermögen und sonstiges		0,00	0,00	0,00	0,00	0,00
Finanzierungsergebnis 1000043			0,00	0,00	0,00	0,00	0,00
	offene Verbindlichkeiten			7 707,48			
	offene Forderungen			0,00			

Vorhaben	Vorhabensbezeichnung		RA 2022	VA 2022	RA - VA	RA Vorjahre	RA Gesamt
Konto	Bezeichnung						
1490000	Park- und Gartenanlagen (2010 bis 2099)						
	Geplante Gesamtkosten:	2 025,00					
	Auszahlungen - Investitionen - Mittelverwendung		10 699,57	0,00	10 699,57	0,00	10 699,57
	Anschaffungs- oder Herstellungskosten		10 699,57	0,00	10 699,57	0,00	10 699,57
	5/815100-006001	Kreisverkehr RBR Brunnen	10 699,57		10 699,57		10 699,57
	Einzahlungen - Finanzierung - Mittelaufbringung		10 699,57	0,00	10 699,57	0,00	10 699,57
	Mittel aus Geldfluss aus der operativen Gebarung		10 699,57	0,00	10 699,57	0,00	10 699,57
	6/815100+829910	Sonstige Erträge	10 699,57		10 699,57		10 699,57
	Bedarfszuweisungen/KTZ		0,00	0,00	0,00	0,00	0,00
	Haushaltsrücklagen/Zahlungsmittelreserven		0,00	0,00	0,00	0,00	0,00
	Sonstige Kapitaltransfers und Subventionen		0,00	0,00	0,00	0,00	0,00
	Darlehen		0,00	0,00	0,00	0,00	0,00
	Finanzierungsleasing		0,00	0,00	0,00	0,00	0,00
	Veräußerung langfristiges Vermögen und sonstiges		0,00	0,00	0,00	0,00	0,00
Finanzierungsergebnis 1490000			0,00	0,00	0,00	0,00	0,00
	offene Verbindlichkeiten		0,00				
	offene Forderungen		0,00				

Vorhaben	Vorhabensbezeichnung		RA 2022	VA 2022	RA - VA	RA Vorjahre	RA Gesamt
Konto	Bezeichnung						
1000050	Gemeindeteich (2010 bis 2025)						
	Auszahlungen - Investitionen - Mittelverwendung		13 776,76	13 800,00	-23,24	131 657,83	145 434,59
	Anschaffungs- oder Herstellungskosten		13 776,76	13 800,00	-23,24	131 657,83	145 434,59
	5/831000-010000 Gebäude		13 776,76	13 800,00	-23,24	131 657,83	145 434,59
	Einzahlungen - Finanzierung - Mittelaufbringung		5 434,59	5 500,00	-65,41	140 000,00	145 434,59
	Mittel aus Geldfluss aus der operativen Gebarung		5 434,59	5 500,00	-65,41	0,00	5 434,59
	6/831000+829910 Sonstige Erträge		5 434,59	5 500,00	-65,41		5 434,59
	Bedarfszuweisungen/KTZ		0,00	0,00	0,00	0,00	0,00
	Haushaltsrücklagen/Zahlungsmittelreserven		0,00	0,00	0,00	0,00	0,00
	Sonstige Kapitaltransfers und Subventionen		0,00	0,00	0,00	0,00	0,00
	Darlehen		0,00	0,00	0,00	140 000,00	140 000,00
	5513/15 2021 Teich Container Taucher					140 000,00	140 000,00
	Finanzierungsleasing		0,00	0,00	0,00	0,00	0,00
	Veräußerung langfristiges Vermögen und sonstiges		0,00	0,00	0,00	0,00	0,00
Finanzierungsergebnis 1000050			-8 342,17	-8 300,00	-42,17	8 342,17	0,00
	offene Verbindlichkeiten		0,00				
	offene Forderungen		0,00				

Vorhaben	Vorhabensbezeichnung		RA 2022	VA 2022	RA - VA	RA Vorjahre	RA Gesamt
Konto	Bezeichnung						
1000051	Stockschützen (2010 bis 2025)						
	Auszahlungen - Investitionen - Mittelverwendung		269 543,01	264 000,00	5 543,01	4 684,95	274 227,96
	Anschaffungs- oder Herstellungskosten		269 543,01	264 000,00	5 543,01	4 684,95	274 227,96
	5/262000-006000	Errichtungskosten Stockschützen	269 543,01	264 000,00	5 543,01	4 684,95	274 227,96
	Einzahlungen - Finanzierung - Mittelaufbringung		269 543,01	264 000,00	5 543,01	4 684,95	274 227,96
	Mittel aus Geldfluss aus der operativen Gebarung		69 543,01	39 000,00	30 543,01	4 684,95	74 227,96
	6/262000+829910	Sonstige Erträge	69 543,01	39 000,00	30 543,01	1 053,27	70 596,28
	6/262000+829960	Sonstige Einnahmen - Übernahme 2019				3 631,68	3 631,68
	Bedarfszuweisungen/KTZ		0,00	25 000,00	-25 000,00	0,00	0,00
	6/262000+871000	Landesförderung Stockschützenplatz		25 000,00	-25 000,00		
	Haushaltsrücklagen/Zahlungsmittelreserven		0,00	0,00	0,00	0,00	0,00
	Sonstige Kapitaltransfers und Subventionen		0,00	0,00	0,00	0,00	0,00
	Darlehen		200 000,00	200 000,00	0,00	0,00	200 000,00
	32256/7	2022 Stockschützen	200 000,00	200 000,00			200 000,00
	Finanzierungsleasing		0,00	0,00	0,00	0,00	0,00
	Veräußerung langfristiges Vermögen und sonstiges		0,00	0,00	0,00	0,00	0,00
Finanzierungsergebnis 1000051			0,00	0,00	0,00	0,00	0,00
	offene Verbindlichkeiten		0,00				
	offene Forderungen		0,00				

Vorhaben	Vorhabensbezeichnung		RA 2022	VA 2022	RA - VA	RA Vorjahre	RA Gesamt
Konto	Bezeichnung						
1000053	Denkmal (2010 bis 2099)						
	Auszahlungen - Investitionen - Mittelverwendung		66 838,99	170 000,00	-103 161,01	17 397,95	84 236,94
	Anschaffungs- oder Herstellungskosten		66 838,99	170 000,00	-103 161,01	17 397,95	84 236,94
	5/362100-006000 Gestaltung Mahnmal		66 838,99	170 000,00	-103 161,01	17 397,95	84 236,94
	Einzahlungen - Finanzierung - Mittelaufbringung		150 000,00	170 000,00	-20 000,00	17 397,95	167 397,95
	Mittel aus Geldfluss aus der operativen Gebarung		0,00	20 000,00	-20 000,00	17 397,95	17 397,95
	6/362100+829910 Sonstige Erträge			20 000,00	-20 000,00		
	6/362100+829961 Zuführung Ist-Überschuss aus Vorhaben					17 397,95	17 397,95
	Bedarfszuweisungen/KTZ		0,00	0,00	0,00	0,00	0,00
	Haushaltsrücklagen/Zahlungsmittelreserven		0,00	0,00	0,00	0,00	0,00
	Sonstige Kapitaltransfers und Subventionen		0,00	0,00	0,00	0,00	0,00
	Darlehen		150 000,00	150 000,00	0,00	0,00	150 000,00
	5513/14 2021 Gestaltung Mahnmal		150 000,00	150 000,00			150 000,00
	Finanzierungsleasing		0,00	0,00	0,00	0,00	0,00
	Veräußerung langfristiges Vermögen und sonstiges		0,00	0,00	0,00	0,00	0,00
Finanzierungsergebnis 1000053			83 161,01	0,00	83 161,01	0,00	83 161,01
	offene Verbindlichkeiten		0,00				
	offene Forderungen		0,00				

Vorhaben	Vorhabensbezeichnung		RA 2022	VA 2022	RA - VA	RA Vorjahre	RA Gesamt
Konto	Bezeichnung						
1000055	Sportplätze Flutlichtanlagen (2010 bis 2027)						
	Auszahlungen - Investitionen - Mittelverwendung		8 730,00	20 000,00	-11 270,00	0,00	8 730,00
	Anschaffungs- oder Herstellungskosten		8 730,00	20 000,00	-11 270,00	0,00	8 730,00
	5/262020-050000 Flutlichtanlagen		8 730,00	20 000,00	-11 270,00		8 730,00
	Einzahlungen - Finanzierung - Mittelaufbringung		8 730,00	20 000,00	-11 270,00	0,00	8 730,00
	Mittel aus Geldfluss aus der operativen Gebarung		4 842,00	20 000,00	-15 158,00	0,00	4 842,00
	6/262020+829910 Sonstige Erträge		4 842,00	20 000,00	-15 158,00		4 842,00
	Bedarfszuweisungen/KTZ		3 888,00	0,00	3 888,00	0,00	3 888,00
	6/262020+871000 Landesbeitrag Flutlicht		3 888,00		3 888,00		3 888,00
	Haushaltsrücklagen/Zahlungsmittelreserven		0,00	0,00	0,00	0,00	0,00
	Sonstige Kapitaltransfers und Subventionen		0,00	0,00	0,00	0,00	0,00
	Darlehen		0,00	0,00	0,00	0,00	0,00
	Finanzierungsleasing		0,00	0,00	0,00	0,00	0,00
	Veräußerung langfristiges Vermögen und sonstiges		0,00	0,00	0,00	0,00	0,00
Finanzierungsergebnis 1000055			0,00	0,00	0,00	0,00	0,00
	offene Verbindlichkeiten		0,00				
	offene Forderungen		0,00				

Vorhaben	Vorhabensbezeichnung		RA 2022	VA 2022	RA - VA	RA Vorjahre	RA Gesamt
Konto	Bezeichnung						
1000056	Paddeltennis (2010 bis 2026)						
	Auszahlungen - Investitionen - Mittelverwendung		169 268,12	161 000,00	8 268,12	0,00	169 268,12
	Anschaffungs- oder Herstellungskosten		169 268,12	161 000,00	8 268,12	0,00	169 268,12
	5/262030-006000 Errichtungskosten Paddeltennis		169 268,12	161 000,00	8 268,12		169 268,12
	Einzahlungen - Finanzierung - Mittelaufbringung		169 268,12	161 000,00	8 268,12	0,00	169 268,12
	Mittel aus Geldfluss aus der operativen Gebarung		169 268,12	161 000,00	8 268,12	0,00	169 268,12
	6/262030+829910 Sonstige Erträge		169 268,12	161 000,00	8 268,12		169 268,12
	Bedarfszuweisungen/KTZ		0,00	0,00	0,00	0,00	0,00
	Haushaltsrücklagen/Zahlungsmittelreserven		0,00	0,00	0,00	0,00	0,00
	Sonstige Kapitaltransfers und Subventionen		0,00	0,00	0,00	0,00	0,00
	Darlehen		0,00	0,00	0,00	0,00	0,00
	Finanzierungsleasing		0,00	0,00	0,00	0,00	0,00
	Veräußerung langfristiges Vermögen und sonstiges		0,00	0,00	0,00	0,00	0,00
Finanzierungsergebnis 1000056			0,00	0,00	0,00	0,00	0,00
	offene Verbindlichkeiten		0,00				
	offene Forderungen		0,00				

Vorhaben	Vorhabensbezeichnung		RA 2022	VA 2022	RA - VA	RA Vorjahre	RA Gesamt
Konto	Bezeichnung						
1000997	Ausbau Volksschule Infrastruktur KG (2022 bis 2025)						
	Geplante Gesamtkosten:	2 872 110,60					
	Auszahlungen - Investitionen - Mittelverwendung		1 300 636,18	1 300 600,00	36,18	0,00	1 300 636,18
	Anschaffungs- oder Herstellungskosten		1 300 636,18	1 300 600,00	36,18	0,00	1 300 636,18
	5/211200-010000 Gebäude und Bauten		1 300 636,18	1 300 600,00	36,18		1 300 636,18
	Einzahlungen - Finanzierung - Mittelaufbringung		1 300 636,18	1 300 600,00	36,18	0,00	1 300 636,18
	Mittel aus Geldfluss aus der operativen Gebarung		0,00	0,00	0,00	0,00	0,00
	Bedarfszuweisungen/KTZ		0,00	0,00	0,00	0,00	0,00
	Haushaltsrücklagen/Zahlungsmittelreserven		0,00	0,00	0,00	0,00	0,00
	Sonstige Kapitaltransfers und Subventionen		0,00	0,00	0,00	0,00	0,00
	Darlehen		1 300 636,18	1 300 600,00	36,18	0,00	1 300 636,18
	15688/43 2021 Ausbau Volksschule Teil 1		1 133 836,18	1 133 800,00	36,18		1 133 836,18
	15688/44 2021 Ausbau Volksschule Teil 2		166 800,00	166 800,00			166 800,00
	Finanzierungsleasing		0,00	0,00	0,00	0,00	0,00
	Veräußerung langfristiges Vermögen und sonstiges		0,00	0,00	0,00	0,00	0,00
Finanzierungsergebnis 1000997			0,00	0,00	0,00	0,00	0,00
	offene Verbindlichkeiten		0,00				
	offene Forderungen		0,00				

Vorhaben	Vorhabensbezeichnung		RA 2022	VA 2022	RA - VA	RA Vorjahre	RA Gesamt
Konto	Bezeichnung						
1000998	Neubau Feuerwehr Infrastruktur KG (2022 bis 2025)						
	Geplante Gesamtkosten:	4 704 404,03					
	Auszahlungen - Investitionen - Mittelverwendung		1 721 089,75	1 721 100,00	-10,25	0,00	1 721 089,75
	Anschaffungs- oder Herstellungskosten		1 721 089,75	1 721 100,00	-10,25	0,00	1 721 089,75
	5/164200-010000	Gebäude und Bauten	1 721 089,75	1 721 100,00	-10,25		1 721 089,75
	Einzahlungen - Finanzierung - Mittelaufbringung		1 721 089,75	1 721 100,00	-10,25	0,00	1 721 089,75
	Mittel aus Geldfluss aus der operativen Gebarung		0,00	0,00	0,00	0,00	0,00
	Bedarfszuweisungen/KTZ		0,00	0,00	0,00	0,00	0,00
	Haushaltsrücklagen/Zahlungsmittelreserven		0,00	0,00	0,00	0,00	0,00
	Sonstige Kapitaltransfers und Subventionen		0,00	0,00	0,00	0,00	0,00
	Darlehen		1 721 089,75	1 721 100,00	-10,25	0,00	1 721 089,75
	15688/41	2021 Neubau Feuerwehrhaus Teil 1	1 421 089,75	1 421 100,00	-10,25		1 421 089,75
	15688/42	2021 Neubau Feuerwehrhaus Teil 2	300 000,00	300 000,00			300 000,00
	Finanzierungsleasing		0,00	0,00	0,00	0,00	0,00
	Veräußerung langfristiges Vermögen und sonstiges		0,00	0,00	0,00	0,00	0,00
Finanzierungsergebnis 1000998			0,00	0,00	0,00	0,00	0,00
	offene Verbindlichkeiten		0,00				
	offene Forderungen		0,00				

Vorhaben	Vorhabensbezeichnung		RA 2022	VA 2022	RA - VA	RA Vorjahre	RA Gesamt
Konto	Bezeichnung						
1000999	Darlehensumschuldung Vorplatz RH (2022 bis 2025)						
	Auszahlungen - Investitionen - Mittelverwendung		540 000,00	540 000,00	0,00	0,00	540 000,00
	Anschaffungs- oder Herstellungskosten		540 000,00	540 000,00	0,00	0,00	540 000,00
	5/029000-346000	Investitionsdarlehen von Finanzunternehmen	540 000,00	540 000,00			540 000,00
	Einzahlungen - Finanzierung - Mittelaufbringung		540 000,00	540 000,00	0,00	0,00	540 000,00
	Mittel aus Geldfluss aus der operativen Gebarung		0,00	0,00	0,00	0,00	0,00
	Bedarfszuweisungen/KTZ		0,00	0,00	0,00	0,00	0,00
	Haushaltsrücklagen/Zahlungsmittelreserven		0,00	0,00	0,00	0,00	0,00
	Sonstige Kapitaltransfers und Subventionen		0,00	0,00	0,00	0,00	0,00
	Darlehen		540 000,00	540 000,00	0,00	0,00	540 000,00
	32256/4	2021 Vorplatz Rathaus (2019 VB Umschuldung)	540 000,00	540 000,00			540 000,00
	Finanzierungsleasing		0,00	0,00	0,00	0,00	0,00
	Veräußerung langfristiges Vermögen und sonstiges		0,00	0,00	0,00	0,00	0,00
Finanzierungsergebnis 1000999			0,00	0,00	0,00	0,00	0,00
	offene Verbindlichkeiten		0,00				
	offene Forderungen		0,00				

Salden Finanzierungsergebnisse	RA 2022	VA 2022	RA - VA	RA Vorjahre	RA Gesamt
2777777 Sonstige Investitionen bis 2022 (2020 bis 2022)					
Auszahlungen - Investitionen - Mittelverwendung	1 740 548,12	2 687 700,00	-947 151,88	3 162 890,40	4 903 438,52
Einzahlungen - Finanzierung - Mittelherkunft	0,00	5 850 600,00	-5 850 600,00	0,00	0,00
	-1 740 548,12	3 162 900,00	-4 903 448,12	-3 162 890,40	-4 903 438,52
offene Verbindlichkeiten	115 064,17				
offene Forderungen	0,00				
Saldo Sonstige Investitionen	-1 740 548,12	3 162 900,00	-4 903 448,12	-3 162 890,40	-4 903 438,52
offene Verbindlichkeiten	115 064,17				
offene Forderungen	0,00				

Salden Finanzierungsergebnisse		RA 2022	VA 2022	RA - VA	RA Vorjahre	RA Gesamt
1000001	Adaptierung des Amtshauses (2010 bis 2023)					
	Auszahlungen - Investitionen - Mittelverwendung	0,00	0,00	0,00	385 311,06	385 311,06
	Einzahlungen - Finanzierung - Mittelherkunft	0,00	0,00	0,00	385 311,06	385 311,06
		0,00	0,00	0,00	0,00	0,00
	offene Verbindlichkeiten	0,00				
	offene Forderungen	0,00				
1000002	Gemeindestraßen (2010 bis 2099)					
	Auszahlungen - Investitionen - Mittelverwendung	3 271 308,60	3 485 000,00	-213 691,40	3 010 967,56	6 282 276,16
	Einzahlungen - Finanzierung - Mittelherkunft	3 271 308,60	3 485 000,00	-213 691,40	3 010 967,56	6 282 276,16
		0,00	0,00	0,00	0,00	0,00
	offene Verbindlichkeiten	71 300,54				
	offene Forderungen	0,00				
1000003	Abwasserbeseitigung (2010 bis 2099)					
	Auszahlungen - Investitionen - Mittelverwendung	996 270,04	1 313 200,00	-316 929,96	928 754,60	1 925 024,64
	Einzahlungen - Finanzierung - Mittelherkunft	939 000,00	1 029 700,00	-90 700,00	1 212 243,25	2 151 243,25
		-57 270,04	-283 500,00	226 229,96	283 488,65	226 218,61
	offene Verbindlichkeiten	849,57				
	offene Forderungen	0,00				
1000004	Wasserversorgung (2010 bis 2099)					
	Auszahlungen - Investitionen - Mittelverwendung	1 453 624,31	1 500 000,00	-46 375,69	1 286 758,14	2 740 382,45
	Einzahlungen - Finanzierung - Mittelherkunft	1 447 445,82	1 493 800,00	-46 354,18	1 292 936,63	2 740 382,45
		-6 178,49	-6 200,00	21,51	6 178,49	0,00
	offene Verbindlichkeiten	424,79				
	offene Forderungen	0,00				
1000005	Gesund und Fit in Wiener Neudorf (2010 bis 2030)					
	Auszahlungen - Investitionen - Mittelverwendung	0,00	0,00	0,00	41 271,95	41 271,95
	Einzahlungen - Finanzierung - Mittelherkunft	0,00	0,00	0,00	41 271,95	41 271,95
		0,00	0,00	0,00	0,00	0,00
	offene Verbindlichkeiten	0,00				
	offene Forderungen	0,00				
1000007	Friedhof (2010 bis 2030)					
	Auszahlungen - Investitionen - Mittelverwendung	69 812,90	121 200,00	-51 387,10	41 917,05	111 729,95
	Einzahlungen - Finanzierung - Mittelherkunft	69 812,90	121 200,00	-51 387,10	41 917,05	111 729,95
		0,00	0,00	0,00	0,00	0,00
	offene Verbindlichkeiten	0,00				
	offene Forderungen	0,00				

Salden Finanzierungsergebnisse		RA 2022	VA 2022	RA - VA	RA Vorjahre	RA Gesamt
1000008	Volksschule (2010 bis 2099)					
	Auszahlungen - Investitionen - Mittelverwendung	0,00	0,00	0,00	2 205 678,61	2 205 678,61
	Einzahlungen - Finanzierung - Mittelherkunft	0,00	0,00	0,00	2 205 678,61	2 205 678,61
		0,00	0,00	0,00	0,00	0,00
	offene Verbindlichkeiten	0,00				
	offene Forderungen	0,00				
1000009	Freizeitzentrum (2010 bis 2025)					
	Auszahlungen - Investitionen - Mittelverwendung	83 810,91	370 600,00	-286 789,09	0,00	83 810,91
	Einzahlungen - Finanzierung - Mittelherkunft	83 810,91	370 600,00	-286 789,09	0,00	83 810,91
		0,00	0,00	0,00	0,00	0,00
	offene Verbindlichkeiten	227 296,67				
	offene Forderungen	0,00				
1000012	Gewässerbau (2010 bis 2099)					
	Auszahlungen - Investitionen - Mittelverwendung	5 002,29	5 000,00	2,29	16 892,45	21 894,74
	Einzahlungen - Finanzierung - Mittelherkunft	5 002,29	5 000,00	2,29	16 892,45	21 894,74
		0,00	0,00	0,00	0,00	0,00
	offene Verbindlichkeiten	0,00				
	offene Forderungen	0,00				
1000013	Wohn- und Geschäftsgebäude (2010 bis 2099)					
	Auszahlungen - Investitionen - Mittelverwendung	0,00	0,00	0,00	395 185,22	395 185,22
	Einzahlungen - Finanzierung - Mittelherkunft	0,00	0,00	0,00	400 000,00	400 000,00
		0,00	0,00	0,00	4 814,78	4 814,78
	offene Verbindlichkeiten	0,00				
	offene Forderungen	0,00				
1000017	Lärmschutz (2010 bis 2025)					
	Auszahlungen - Investitionen - Mittelverwendung	215 023,51	950 000,00	-734 976,49	306 669,72	521 693,23
	Einzahlungen - Finanzierung - Mittelherkunft	750 000,00	950 000,00	-200 000,00	306 669,72	1 056 669,72
		534 976,49	0,00	534 976,49	0,00	534 976,49
	offene Verbindlichkeiten	0,00				
	offene Forderungen	0,00				
1000022	Förd.d.Brandbekämpf.u.-verhütung (2010 bis 2027)					
	Auszahlungen - Investitionen - Mittelverwendung	397 309,56	400 000,00	-2 690,44	300 000,00	697 309,56
	Einzahlungen - Finanzierung - Mittelherkunft	397 309,56	400 000,00	-2 690,44	300 000,00	697 309,56
		0,00	0,00	0,00	0,00	0,00
	offene Verbindlichkeiten	0,00				
	offene Forderungen	0,00				

Salden Finanzierungsergebnisse		RA 2022	VA 2022	RA - VA	RA Vorjahre	RA Gesamt
1000023	Sportbetrieb (2010 bis 2026)					
	Auszahlungen - Investitionen - Mittelverwendung	3 517 079,07	3 400 000,00	117 079,07	3 203 165,90	6 720 244,97
	Einzahlungen - Finanzierung - Mittelherkunft	3 517 079,07	3 400 000,00	117 079,07	3 203 165,90	6 720 244,97
		0,00	0,00	0,00	0,00	0,00
	offene Verbindlichkeiten	102 671,27				
	offene Forderungen	0,00				
1000024	Ankauf von Grundstücken (2010 bis 2099)					
	Auszahlungen - Investitionen - Mittelverwendung	34 800,00	290 000,00	-255 200,00	958 981,46	993 781,46
	Einzahlungen - Finanzierung - Mittelherkunft	0,00	6 600,00	-6 600,00	1 242 421,13	1 242 421,13
		-34 800,00	-283 400,00	248 600,00	283 439,67	248 639,67
	offene Verbindlichkeiten	0,00				
	offene Forderungen	0,00				
1000026	Tribüne (2010 bis 2026)					
	Auszahlungen - Investitionen - Mittelverwendung	28 876,07	120 000,00	-91 123,93	0,00	28 876,07
	Einzahlungen - Finanzierung - Mittelherkunft	28 876,07	120 000,00	-91 123,93	0,00	28 876,07
		0,00	0,00	0,00	0,00	0,00
	offene Verbindlichkeiten	80 648,62				
	offene Forderungen	0,00				
1000028	Wirtschaftshof (2010 bis 2025)					
	Auszahlungen - Investitionen - Mittelverwendung	31 466,09	31 500,00	-33,91	1 140 092,56	1 171 558,65
	Einzahlungen - Finanzierung - Mittelherkunft	31 466,09	31 500,00	-33,91	1 140 092,56	1 171 558,65
		0,00	0,00	0,00	0,00	0,00
	offene Verbindlichkeiten	0,00				
	offene Forderungen	0,00				
1000029	Untertunnelung B 17 (2010 bis 2099)					
	Auszahlungen - Investitionen - Mittelverwendung	17 474,02	30 000,00	-12 525,98	1 222,20	18 696,22
	Einzahlungen - Finanzierung - Mittelherkunft	17 474,02	30 000,00	-12 525,98	1 222,20	18 696,22
		0,00	0,00	0,00	0,00	0,00
	offene Verbindlichkeiten	0,00				
	offene Forderungen	0,00				
1000033	Wichelhaus (2010 bis 2099)					
	Auszahlungen - Investitionen - Mittelverwendung	0,00	0,00	0,00	15 048,53	15 048,53
	Einzahlungen - Finanzierung - Mittelherkunft	0,00	0,00	0,00	15 048,53	15 048,53
		0,00	0,00	0,00	0,00	0,00
	offene Verbindlichkeiten	0,00				
	offene Forderungen	0,00				

Salden Finanzierungsergebnisse		RA 2022	VA 2022	RA - VA	RA Vorjahre	RA Gesamt
1000035	Abfallwirtschaftszentrum (2010 bis 2099)					
	Auszahlungen - Investitionen - Mittelverwendung	426,80	250 000,00	-249 573,20	15 182,90	15 609,70
	Einzahlungen - Finanzierung - Mittelherkunft	426,80	250 000,00	-249 573,20	15 182,90	15 609,70
		0,00	0,00	0,00	0,00	0,00
	offene Verbindlichkeiten	0,00				
	offene Forderungen	0,00				
1000043	Projekt Klosterkirche (2010 bis 2099)					
	Auszahlungen - Investitionen - Mittelverwendung	0,00	40 000,00	-40 000,00	2 429 654,59	2 429 654,59
	Einzahlungen - Finanzierung - Mittelherkunft	0,00	40 000,00	-40 000,00	2 429 654,59	2 429 654,59
		0,00	0,00	0,00	0,00	0,00
	offene Verbindlichkeiten	7 707,48				
	offene Forderungen	0,00				
1490000	Park- und Gartenanlagen (2010 bis 2099)					
	Auszahlungen - Investitionen - Mittelverwendung	10 699,57	0,00	10 699,57	0,00	10 699,57
	Einzahlungen - Finanzierung - Mittelherkunft	10 699,57	0,00	10 699,57	0,00	10 699,57
		0,00	0,00	0,00	0,00	0,00
	offene Verbindlichkeiten	0,00				
	offene Forderungen	0,00				
1000050	Gemeindeteich (2010 bis 2025)					
	Auszahlungen - Investitionen - Mittelverwendung	13 776,76	13 800,00	-23,24	131 657,83	145 434,59
	Einzahlungen - Finanzierung - Mittelherkunft	5 434,59	5 500,00	-65,41	140 000,00	145 434,59
		-8 342,17	-8 300,00	-42,17	8 342,17	0,00
	offene Verbindlichkeiten	0,00				
	offene Forderungen	0,00				
1000051	Stockschützen (2010 bis 2025)					
	Auszahlungen - Investitionen - Mittelverwendung	269 543,01	264 000,00	5 543,01	4 684,95	274 227,96
	Einzahlungen - Finanzierung - Mittelherkunft	269 543,01	264 000,00	5 543,01	4 684,95	274 227,96
		0,00	0,00	0,00	0,00	0,00
	offene Verbindlichkeiten	0,00				
	offene Forderungen	0,00				
1000053	Denkmal (2010 bis 2099)					
	Auszahlungen - Investitionen - Mittelverwendung	66 838,99	170 000,00	-103 161,01	17 397,95	84 236,94
	Einzahlungen - Finanzierung - Mittelherkunft	150 000,00	170 000,00	-20 000,00	17 397,95	167 397,95
		83 161,01	0,00	83 161,01	0,00	83 161,01
	offene Verbindlichkeiten	0,00				
	offene Forderungen	0,00				

Salden Finanzierungsergebnisse		RA 2022	VA 2022	RA - VA	RA Vorjahre	RA Gesamt
1000055	Sportplätze Flutlichtanlagen (2010 bis 2027)					
	Auszahlungen - Investitionen - Mittelverwendung	8 730,00	20 000,00	-11 270,00	0,00	8 730,00
	Einzahlungen - Finanzierung - Mittelherkunft	8 730,00	20 000,00	-11 270,00	0,00	8 730,00
		0,00	0,00	0,00	0,00	0,00
	offene Verbindlichkeiten	0,00				
	offene Forderungen	0,00				
1000056	Paddeltennis (2010 bis 2026)					
	Auszahlungen - Investitionen - Mittelverwendung	169 268,12	161 000,00	8 268,12	0,00	169 268,12
	Einzahlungen - Finanzierung - Mittelherkunft	169 268,12	161 000,00	8 268,12	0,00	169 268,12
		0,00	0,00	0,00	0,00	0,00
	offene Verbindlichkeiten	0,00				
	offene Forderungen	0,00				
1000997	Ausbau Volksschule Infrastruktur KG (2022 bis 2025)					
	Auszahlungen - Investitionen - Mittelverwendung	1 300 636,18	1 300 600,00	36,18	0,00	1 300 636,18
	Einzahlungen - Finanzierung - Mittelherkunft	1 300 636,18	1 300 600,00	36,18	0,00	1 300 636,18
		0,00	0,00	0,00	0,00	0,00
	offene Verbindlichkeiten	0,00				
	offene Forderungen	0,00				
1000998	Neubau Feuerwehr Infrastruktur KG (2022 bis 2025)					
	Auszahlungen - Investitionen - Mittelverwendung	1 721 089,75	1 721 100,00	-10,25	0,00	1 721 089,75
	Einzahlungen - Finanzierung - Mittelherkunft	1 721 089,75	1 721 100,00	-10,25	0,00	1 721 089,75
		0,00	0,00	0,00	0,00	0,00
	offene Verbindlichkeiten	0,00				
	offene Forderungen	0,00				
1000999	Darlehensumschuldung Vorplatz RH (2022 bis 2025)					
	Auszahlungen - Investitionen - Mittelverwendung	540 000,00	540 000,00	0,00	0,00	540 000,00
	Einzahlungen - Finanzierung - Mittelherkunft	540 000,00	540 000,00	0,00	0,00	540 000,00
		0,00	0,00	0,00	0,00	0,00
	offene Verbindlichkeiten	0,00				
	offene Forderungen	0,00				
Saldo Investive Einzelvorhaben		511 546,80	-581 400,00	1 092 946,80	586 263,76	1 097 810,56
	offene Verbindlichkeiten	490 898,94				
	offene Forderungen	0,00				

Salden Finanzierungsergebnisse	RA 2022	VA 2022	RA - VA	RA Vorjahre	RA Gesamt
Saldo der gesamten Investitionstätigkeit	-1 229 001,32	2 581 500,00	-3 810 501,32	-2 576 626,64	-3 805 627,96
offene Verbindlichkeiten	605 963,11				
offene Forderungen	0,00				

Einzelnachweis über die nicht voranschlagswirksame Gebarung
gemäß § 12 (Anlage 6t)

Einzelnachweis der vermögenswirksamen Bestandskonten

Konto	Kontenbezeichnung	Stand 31.12.2021	Umsatz Soll	Umsatz Haben	Stand 31.12.2022
Veränderung der nicht voranschlagswirksamen Forderungen					
270000	Finanzamt Vorsteuerbeträge (nicht voranschlagswirksame Gebarung)	564 592,73	2 010 422,83	1 743 259,24	831 756,32
279000	Sonstige für Dritte geleistete Vorschüsse (nicht voranschlagswirksame Gebarung)	66 174,67	1 005 227,03	1 042 003,45	29 398,25
287000	Sonstige kurzfristige Forderungen (nicht voranschlagswirksame Gebarung)	0,00	293 813,79	293 813,79	0,00
	Summe	630 767,40	3 309 463,65	3 079 076,48	861 154,57
Veränderung der nicht voranschlagswirksamen Verbindlichkeiten					
360000	Umsatzsteuer (nicht voranschlagswirksame Gebarung)	156 385,94	837 641,98	776 450,08	95 194,04
361000	Erläge von/für Dienststellen der Gebietskörperschaften (nicht voranschlagswirksame Gebarung)	38,30	19 452,97	19 475,30	60,63
362000	Gehaltsabzugsgebarungen (nicht voranschlagswirksame Gebarung)	189 896,03	4 429 297,12	4 440 374,65	200 973,56
363000	Einbehaltungen und Überzahlungen von Dritten (nicht voranschlagswirksame Gebarung)	147 472,83	332 284,22	261 012,47	76 201,08
368000	Barvorlagen (nicht voranschlagswirksame Gebarung)	-595,10	22 364,06	24 978,35	2 019,19
369000	Sonstige Erläge (nicht voranschlagswirksame Gebarung)	36 320,51	1 260 897,86	1 226 111,45	1 534,10
379000	Sonstige Verbindlichkeiten (nicht voranschlagswirksame Gebarung)	-402 073,80	6 377 209,38	6 335 451,70	-443 831,48
	Summe	127 444,71	13 279 147,59	13 083 854,00	-67 848,88

Einzelnachweis der finanzierungswirksamen Vorschuss- und Verwahrgeldkonten

(inkl. anteiliger Kundenforderungen und Lieferantenverbindlichkeiten)

Konto	Kontenbezeichnung	Stand 31.12.2021	Umsatz Soll	Umsatz Haben	Stand 31.12.2022
Veränderung der nicht voranschlagswirksamen Forderungen					
270000	Vorsteuer	507 322,60	1 743 259,24	1 943 286,55	707 349,91
279000	Gehaltsanweisung	0,00	447 846,71	447 846,71	0,00
279001	Diverse Handgelder	544,00	69 622,62	69 578,62	500,00
279005	Abrechnung Kassa 1	500,00	0,00	0,00	500,00
279006	Abrechnung Kassa 2	500,00	0,00	0,00	500,00
279008	Diverse Vorschüsse	17 296,06	370 200,04	359 611,50	6 707,52
279009	Bezugsvorschüsse	44 535,20	40 485,20	16 700,00	20 750,00
279010	Kinokarten	2 292,53	2 292,53	0,00	0,00
279011	Vorschuß Kreditkarten	260,00	111 487,30	111 668,03	440,73
279081	diverse Vorschüsse-Hausbesitz	0,00	69,05	69,05	0,00
287777	Kassenbestandsveränderungen	0,00	293 813,79	293 813,79	0,00
	Summe	573 250,39	3 079 076,48	3 242 574,25	736 748,16

Einzelnachweis der finanzierungswirksamen Vorschuss- und Verwahrgeldkonten

(inkl. anteiliger Kundenforderungen und Lieferantenverbindlichkeiten)

Konto	Kontenbezeichnung	Stand 31.12.2021	Umsatz Soll	Umsatz Haben	Stand 31.12.2022
Veränderung der nicht voranschlagswirksamen Verbindlichkeiten					
360000	Umsatzsteuer	132 500,23	777 584,44	837 641,98	72 442,69
361100	Werbeabgabe	11,60	415,01	387,58	39,03
361200	Vergebühnung Verträge (FA)	0,00	149,03	127,43	21,60
361300	Bundesgebühren	3 932,70	20 036,06	20 190,70	3 778,06
362000	Lohnsteuer	89 959,88	953 862,16	943 963,34	99 858,70
362200	Krankenversicherung Pensionisten	0,00	1 935,08	1 935,08	0,00
362300	NÖ. Gebietskrankenkasse	51 578,49	606 414,37	609 239,01	48 753,85
362500	Personalvertreterumlage	0,00	15 620,29	15 616,71	3,58
362600	Sozialvers.Beitr.Gemeindeorgane	0,00	31 194,32	31 194,32	0,00
362700	Gewerkschaft	57,45	24 839,60	24 897,05	0,00
362800	BVA Vertragsbedienstete	24 186,23	2 486 481,30	2 486 002,62	24 664,91
362900	PV-BGM DN + DG	1 265,41	18 098,74	16 799,07	2 565,08
362910	DB zum Fam.Beih.Ausgl.Fonds	22 848,57	301 928,79	299 649,92	25 127,44
363000	Hafrücklässe	147 472,83	261 012,47	287 452,13	121 033,17
368001	Nächtigungstaxe	1 198,62	21 956,00	18 170,52	4 984,10
368100	Fundgelder	495,00	3 022,35	1 267,05	2 250,30
369000	Diverse Verwahrgelder	37 540,89	1 155 184,14	1 190 035,87	2 689,16
369100	Div.Verwahrgelder Hausbesitz	0,00	2 945,00	2 945,00	0,00
369200	Zukunftssicherung-Gehaltsumwandlung	-161,92	10 911,46	10 749,54	0,00
369300	Gehaltsexekution	-1 058,46	10 451,92	10 548,52	-1 155,06
369400	div. Veranstaltungen Dritter (BS)	0,00	1 458,00	1 458,00	0,00
369500	div. Einzahlungen (BS)	0,00	45 160,93	45 160,93	0,00
379099	Gehaltsanweisung	-402 073,80	6 335 451,70	6 377 209,38	-443 831,48
	Summe	109 753,72	13 086 113,16	13 232 641,75	-36 774,87

Einzelnachweis über Finanzschulden und Schuldendienst
(Anlage 6c)

Kontonummer Darlehensnr.	Ansatz	Darlehensgeber/Staat Aktenzahl	Verwendungszweck Genehmigungsdatum/-vermerk	Beschluss- Datum	Zinssatz	Währung	Laufzeit
1. Darlehen für Investitionszwecke							
1.1. ... von Trägern des öffentlichen Rechts							
1.1.1. ... von Bund, Bundesfonds, Bundeskammern							
1.1.2. ... von Ländern, Landesfonds, Landesammern							
10006 2	851000	Landeswasserwirtschaftsfonds/AT 602509575	ABA BA 03	Abwasserbeseitigung	1,000%	EUR	01.01.2005 - 31.12.2035
10006 3	851000	Landeswasserwirtschaftsfonds/AT WWF-50380004,602513823	ABA BA 04	Abwasserbeseitigung	1,000%	EUR	01.01.2007 - 31.12.2037
10006 4	851000	Landeswasserwirtschaftsfonds/AT WWF-50380005,602515672	ABA BA 05	Abwasserbeseitigung	1,000%	EUR	01.01.2008 - 31.12.2037
10006 5	850000	Landeswasserwirtschaftsfonds/AT WWF-50549000,602515680	WVA BA 01, Mittelweg	Wasserversorgung	1,000%	EUR	01.01.2006 - 31.12.2036
10006 6	850000	Landeswasserwirtschaftsfonds/AT WWF-50549002	WVA BA 02, FH-Str./Mozartg., Fabriksgasse	Wasserversorgung	1,000%	EUR	01.01.2008 - nieder verzin:31.12.2037
10006 7	850000	Landeswasserwirtschaftsfonds/AT WWF-50549003	WVA BA 03, Mühlfeldg.+Schloßmühlg.	Wasserversorgung	1,000%	EUR	01.01.2009 - nieder verzin:31.12.2038
10006 8	851000	Landeswasserwirtschaftsfonds/AT 50380006	ABA BA 06	Abwasserbeseitigung	1,000%	EUR	01.01.2008 - nieder verzin:31.12.2038
10006 9	850000	Landeswasserwirtschaftsfonds/AT 50549006	WVA BA 06, Rathausgasse	Wasserversorgung	1,000%	EUR	01.01.2015 - normal verzir31.12.2042
10006 10	850000	Landeswasserwirtschaftsfonds/AT 50549007	WVA BA 07, Bründlgasse	Wasserversorgung	1,000%	EUR	01.01.2015 - normal verzir31.12.2045
10006 12	850000	Landeswasserwirtschaftsfonds/AT 50549009	WVA BA 09, Hauptstraße	WVA BA 09	1,000%	EUR	01.01.2016 - 31.12.2046
10006 13	850000	Landeswasserwirtschaftsfonds/AT 50549004	WVA BA 04, Mühlfeldgasse	WVA BA 04, Mühlfeldgasse	1,000%	EUR	01.01.2017 - 31.12.2040
10006 14	851000	Landeswasserwirtschaftsfonds/AT 50380008	ABA BA 08, J. Hayden G.	ABA BA 08, J. Hayden G.	1,000%	EUR	01.01.2017 - 31.12.2040
10011 1	853000	NÖ Landesregierung Hypothekenbank AG/AT 7320266003	Parkstrasse 51	Wohn- und Geschäftsgebäude	0,500%	EUR	01.01.1982 - normal verzir31.12.2031
10011 7	853000	NÖ Landesregierung Hypothekenbank AG/AT 7398068003	Wohnbau Brauhausstraße	Wohn- und Geschäftsgebäude	1,000%	EUR	01.01.1968 - nieder verzin:31.12.2024

Kontonummer Darlehensnr.	Darlehenshöhe Gesamt	Buchwert 31.12.2021	Zugang	Tilgung	Zinsen	Summe Schuldendienst	Schuldendienst- ersätze	Buchwert 31.12.2022	Kursgewinn/ -verlust	Buchwert inkl. KG/KV	Netto Schuldendienst
10006 2	52 600,00	67 228,66						67 228,66		67 228,66	
10006 3	64 000,00	81 464,52						81 464,52		81 464,52	
10006 4	20 900,00	26 518,22						26 518,22		26 518,22	
10006 5	10 800,00	13 660,68						13 660,68		13 660,68	
10006 6	16 900,00	21 320,39						21 320,39		21 320,39	
10006 7	12 700,00	16 073,16						16 073,16		16 073,16	
10006 8	31 700,00	39 976,81						39 976,81		39 976,81	
10006 9	10 827,00	13 376,97						13 376,97		13 376,97	
10006 10	11 955,00	15 143,74						15 143,74		15 143,74	
10006 12	33 482,00	41 876,61						41 876,61		41 876,61	
10006 13	10 859,00	12 954,95						12 954,95		12 954,95	
10006 14	23 232,00	27 706,64						27 706,64		27 706,64	
10011 1	991 000,00	312 036,24		32 849,27	1 519,17	34 368,44		279 186,97		279 186,97	34 368,44
10011 7	1 590 700,00	111 841,15		46 720,17	1 001,91	47 722,08		65 120,98		65 120,98	47 722,08

Kontonummer Darlehensnr.	Ansatz	Darlehensgeber/Staat Aktenzahl	Verwendungszweck Genehmigungsdatum/-vermerk	Beschluss- Datum	Zinssatz Währung Zinsindikator	Laufzeit
1.1.3. ... von Gemeinden, Gemeindeverbänden, Gemeindefonds						
1.1.4. ... von Sozialversicherungsträgern						
1.1.5. ... von sonstigen Trägern des öffentlichen Rechts						
1.2. ... von Beteiligungen der Gebietskörperschaft (ohne Finanzunternehmungen)						
1.3. ... von Unternehmen (ohne Beteiligungen und ohne Finanzunternehmungen)						
1.4. ... von Finanzunternehmen						
1.4.1. ... von Finanzunternehmen im Inland						
5513 1	612000	Hypo Noe Landesbank für NÖ u. Wien AG/AT 466-297518	2018 Herstellung u. San. Radwege	2018 Radwege	0,310% EUR euribor6m	01.01.2018 - 31.12.2038
5513 2	612000	Hypo Noe Landesbank für NÖ u. Wien AG/AT 466-297305	2018 Straßenbau Hauptstr., Linkeg., Zufahrt Parkpl, Hauptstr.	2018 Straßenbau	0,310% EUR euribor6m	01.01.2018 - 31.12.2038
5513 3	029000	Hypo Noe Landesbank für NÖ u. Wien AG/AT 466-297402	2018 Sanierung u. Umbau Amtshaus	2018 Sanierung Amtshaus	0,310% EUR euribor6m	01.01.2018 - 31.12.2038
5513 4	851000	Hypo Noe Landesbank für NÖ u. Wien AG/AT 466-297607	2018 ABA BA 13 Schillerstr., Anningerstr., , Laxenburgerstr., Europaplatz	2018 ABA Hauptstraße	0,310% EUR euribor6m	01.01.2018 - 31.12.2038
5513 5	612000	Hypo Noe Landesbank für NÖ u. Wien AG/AT 46634 1703	2020 Straßenbau Lindenweg, Laxenburgerstraße	2020 Straßenbau	0,310% EUR euribor6m	01.01.2020 - 31.12.2040
5513 6	211000	Hypo Noe Landesbank für NÖ u. Wien AG/AT 46634 1606	2020 Zubau Volksschule, 2. Teil	2020 Zubau Volksschule, 2. Teil	0,310% EUR euribor6m	01.01.2020 - 31.12.2040
5513 7	263000	Hypo Noe Landesbank für NÖ u. Wien AG/AT 46634 1401	2020 Sanierung Sporthalle	2020 Sanierung Sporthalle	0,310% EUR euribor6m	01.01.2020 - 31.12.2040
5513 8	840000	Hypo Noe Landesbank für NÖ u. Wien AG/AT 46634 1509	2020 Grundankäufe	2020 Grundankäufe	0,310% EUR euribor6m	01.01.2020 - 31.12.2040
5513 9	523000	Hypo Noe Landesbank für NÖ u. Wien AG/AT 46640 4403	2021 Lärmschutz	2021 Lärmschutz	0,270% EUR euribor6m	01.01.2021 - 31.12.2041
5513 10	263000	Hypo Noe Landesbank für NÖ u. Wien AG/AT 46640 3601	2021 Sanierung Sporthalle	2021 Sanierung Sporthalle	0,270% EUR euribor6m	01.01.2021 - 31.12.2041
5513 14	362100	Hypo Noe Landesbank für NÖ u. Wien AG/AT 46640 3903	2021 Gestaltung Mahnmal	2021 Gestaltung Mahnmal	0,270% EUR euribor6m	01.01.2021 - 31.12.2041

Kontonummer Darlehensnr.	Darlehenshöhe Gesamt	Buchwert 31.12.2021	Zugang	Tilgung	Zinsen	Summe Schuldendienst	Schuldendienst- ersätze	Buchwert 31.12.2022	Kursgewinn/ -verlust	Buchwert inkl. KG/KV	Netto Schuldendienst
5513 1	380 000,00	325 617,91		18 676,89	1 008,73	19 685,62		306 941,02		306 941,02	19 685,62
5513 2	960 000,00	822 613,67		47 183,73	2 548,37	49 732,10		775 429,94		775 429,94	49 732,10
5513 3	743 000,00	636 668,62		36 518,26	1 972,34	38 490,60	2 564,71	600 150,36		600 150,36	35 925,89
5513 4	360 200,00	308 651,50		17 703,73	956,17	18 659,90		290 947,77		290 947,77	18 659,90
5513 5	605 300,00	575 035,00		30 265,00	1 783,52	32 048,52		544 770,00		544 770,00	32 048,52
5513 6	368 000,00	349 600,00		18 400,00	1 084,31	19 484,31		331 200,00		331 200,00	19 484,31
5513 7	1 155 000,00	1 097 250,00		57 750,00	3 403,21	61 153,21		1 039 500,00		1 039 500,00	61 153,21
5513 8	1 184 000,00	1 124 800,00		59 200,00	3 488,66	62 688,66		1 065 600,00		1 065 600,00	62 688,66
5513 9	750 000,00		750 000,00	37 500,00	1 166,77	38 666,77		712 500,00		712 500,00	38 666,77
5513 10	1 068 900,00	1 068 900,00		53 445,00	2 899,52	56 344,52		1 015 455,00		1 015 455,00	56 344,52
5513 14	150 000,00		150 000,00	3 846,15	244,18	4 090,33		146 153,85		146 153,85	4 090,33

Kontonummer Darlehensnr.	Ansatz	Darlehensgeber/Staat Aktenzahl	Verwendungszweck Genehmigungsdatum/-vermerk	Beschluss- Datum	Zinssatz Zinsindikator	Währung	Laufzeit
5513 15	831000	Hypo Noe Landesbank für NÖ u. Wien AG/AT 46640 3806	2021 Teich Container Taucher	2021 Teich Container Taucher	0,270% euribor6m	EUR	01.01.2021 - 31.12.2041
5513 16	164000	Hypo Noe Landesbank für NÖ u. Wien AG/AT 46640 3709	2021 Freiwillige Feuerwehr HLF 4	2021 Freiwillige Feuerwehr HLF 4	0,270% euribor6m	EUR	01.01.2021 - 31.12.2041
5513 17	612000	Hypo Noe Landesbank für NÖ u. Wien AG/AT 46640 4004	2021 Straßenbau Europaplatz, Eumigweg	2021 Straßenbau Europaplatz, Eumigweg	0,270% euribor6m	EUR	01.01.2021 - 31.12.2041
10003 14	612000	UniCredit Bank Austria AG/AT 53933 690 819	2006 Straße	Gemeindestraßen	0,725% euribor6m	EUR	01.01.2006 - 31.12.2031
10003 15	851000	UniCredit Bank Austria AG/AT 53933 690 819	2006 ABA BA 04	Abwasserbeseitigung	0,725% euribor6m	EUR	01.01.2006 - 31.12.2031
10003 16	850000	UniCredit Bank Austria AG/AT 53933 690 819	2006 WVA	Wasserversorgung	0,725% euribor6m	EUR	01.01.2006 - 31.12.2031
10003 17	851000	UniCredit Bank Austria AG/AT 10012 749 239	2015 ABA BA 11, Hauptstr.	Abwasserbeseitigung	0,219% normal verzir	EUR	01.01.2015 - 31.12.2040
10003 18	850000	UniCredit Bank Austria AG/AT 10012 749 932	2015 WVA BA 09, Hauptstr.	Wasserversorgung	0,219% normal verzir	EUR	01.01.2015 - 31.12.2035
10003 19	853000	UniCredit Bank Austria AG/AT 10012 750 583	Sanierung Linkegasse 14	Wohn- und Geschäftsgebäude	0,229% euribor6m	EUR	01.01.2015 - 31.12.2030
10003 20	612000	UniCredit Bank Austria AG/AT 10012 752 829	2015 Brückenbau , alte FFW	Gemeindestraßen	0,640% normal verzir	EUR	01.01.2015 - 31.12.2025
10003 21	240500	UniCredit Bank Austria AG/AT 10012 751 953	2015 Kindergarten Anningerpark, Teil 2	Kindergarten Anningerpark	0,219% normal verzir	EUR	01.01.2015 - 31.12.2034
10003 22	815000	UniCredit Bank Austria AG/AT 10017 330 993	2016 Generationenpark	Park- und Gartenanlagen	0,760% normal verzir	EUR	01.01.2016 - 31.12.2026
10003 23	851000	UniCredit Bank Austria AG/AT 10017 330 381	2016 ABA BA 12, Hauptstraße	Abwasserbeseitigung	0,219% normal verzir	EUR	01.01.2016 - 31.12.2041
10003 24	164000	UniCredit Bank Austria AG/AT 10020 264 486	2017 Feuerwehr Drehleiter	Feuerwehr	1,800% FIX verzinst	EUR	01.01.2017 - 31.12.2037
10003 25	612000	UniCredit Bank Austria AG/AT 10020 686 555	2017 Straßenbau, Hauptstraße, Bahnstraße	Gemeindestraßen	0,219% normal verzir	EUR	01.01.2017 - 31.12.2037
10005 1	851000	PSK/AT 114.3194	ABA BA 01	Abwasserbeseitigung	3,000% normal verzir	EUR	01.01.1990 - 31.12.2022

Kontonummer Darlehensnr.	Darlehenshöhe Gesamt	Buchwert 31.12.2021	Zugang	Tilgung	Zinsen	Summe Schuldendienst	Schuldendienst- ersätze	Buchwert 31.12.2022	Kursgewinn/ -verlust	Buchwert inkl. KG/KV	Netto Schuldendienst
5513 15	140 000,00	140 000,00		7 000,00	355,35	7 355,35		133 000,00		133 000,00	7 355,35
5513 16	116 900,00		116 900,00	5 845,00	181,86	6 026,86		111 055,00		111 055,00	6 026,86
5513 17	200 000,00	200 000,00		10 000,00	544,39	10 544,39		190 000,00		190 000,00	10 544,39
10003 14	1 360 800,00	567 221,80		29 844,73	0,03	29 844,76		537 377,07		537 377,07	29 844,76
10003 15	956 200,00	398 441,92		20 976,06	0,02	20 976,08		377 465,86		377 465,86	20 976,08
10003 16	678 000,00	282 520,43		14 873,09	0,01	14 873,10		267 647,34		267 647,34	14 873,10
10003 17	870 200,00	661 352,00		34 808,00	974,33	35 782,33		626 544,00		626 544,00	35 782,33
10003 18	440 400,00	308 280,00		22 020,00	450,95	22 470,95		286 260,00		286 260,00	22 470,95
10003 19	440 000,00	269 371,57		29 744,57	401,07	30 145,64	11 633,40	239 627,00		239 627,00	18 512,24
10003 20	210 000,00	84 000,00		21 000,00	510,91	21 510,91		63 000,00		63 000,00	21 510,91
10003 21	1 070 000,00	719 900,00		58 350,00	1 049,19	59 399,19		661 550,00		661 550,00	59 399,19
10003 22	700 000,00	350 000,00		70 000,00	2 561,73	72 561,73		280 000,00		280 000,00	72 561,73
10003 23	336 500,00	269 200,00		13 460,00	396,98	13 856,98		255 740,00		255 740,00	13 856,98
10003 24	300 000,00	240 000,00		15 000,00	4 311,38	19 311,38		225 000,00		225 000,00	19 311,38
10003 25	1 040 000,00	832 000,00		52 000,00	1 221,16	53 221,16		780 000,00		780 000,00	53 221,16
10005 1	879 300,00	41 369,60		41 369,60	933,12	42 302,72					42 302,72

Kontonummer Darlehensnr.	Ansatz	Darlehensgeber/Staat Aktenzahl	Verwendungszweck Genehmigungsdatum/-vermerk	Beschluss- Datum	Zinssatz	Währung	Laufzeit
10007 1	851000	Raiffeisen Regionalbank Mödling eGen mbH/AT 20.532.008	ABA BA 02	Abwasserbeseitigung	0,750%	EUR	01.01.1997 - normal verzir 31.12.2021
10007 4	523000	Raiffeisen Regionalbank Mödling eGen mbH/AT 1072 9762	2020 Lärmschutz	2020 Lärmschutz	0,450%	EUR	01.01.2020 - euribor6m 31.12.2040
10007 5	211000	Raiffeisen Regionalbank Mödling eGen mbH/AT 1072 9747	2020 Zubau Volksschule	2020 Zubau Volksschule	0,450%	EUR	01.01.2020 - euribor6m 31.12.2040
10008 3	612000	Kommunalkredit Austria AG/AT 111737	Umbau div. Straßenzüge, Straßen	Gemeindestraßen	0,420%	EUR	01.01.2004 - FIX verzinst 31.12.2024
10008 4	851000	Kommunalkredit Austria AG/AT 111737	Umbau div. Straßenzüge, ABA BA 03,Raimundweg	Abwasserbeseitigung	0,420%	EUR	01.01.2004 - FIX verzinst 31.12.2024
10008 5	850000	Kommunalkredit Austria AG/AT 111737	Umbau div. Straßenzüge, WVA	Wasserversorgung	0,420%	EUR	01.01.2004 - FIX verzinst 31.12.2024
10008 7	250100	Kommunalkredit Austria AG/AT 111835	Hort-Neubau	Hort Rathauspark	0,420%	EUR	01.01.2004 - FIX verzinst 31.12.2024
10008 9	612000	Kommunalkredit Austria AG/AT 112188	Straßenbau	Gemeindestraßen	0,440%	EUR	01.01.2005 - FIX verzinst 31.12.2025
10008 10	851000	Kommunalkredit Austria AG/AT 112188	Abwasserbeseitigung	Abwasserbeseitigung	0,440%	EUR	01.01.2005 - FIX verzinst 31.12.2025
10008 11	850000	Kommunalkredit Austria AG/AT 112188	Wasserversorgungsanlage	Wasserversorgung	0,440%	EUR	01.01.2005 - FIX verzinst 31.12.2025
10008 12	853010	Kommunalkredit Austria AG/AT 112435	Klosterareal	Migazzi-Haus	0,470%	EUR	01.01.2005 - FIX verzinst 31.12.2025
10008 13	263000	Kommunalkredit Austria AG/AT 112436	Neugest. Aussenanl. FZZ-Sport	Sportbetrieb Freizeitzentrum	0,470%	EUR	01.01.2005 - FIX verzinst 31.12.2025
10008 14	523000	Kommunalkredit Austria AG/AT 112437	Lärmschutz	Lärmbekämpfung	0,470%	EUR	01.01.2005 - FIX verzinst 31.12.2025
10008 15	840000	Kommunalkredit Austria AG/AT 112500	Grundankäufe 2006	Grundbesitz	0,490%	EUR	01.01.2006 - FIX verzinst 31.12.2026
15688 1	853000	BAWAG P.S.K. Bank f.Arbeit u.Wirtschaft u. Ö. Postspark. 00540-008-493	San. Brauhausstr. 8/6+7	Wohn- und Geschäftsgebäude	0,875%	EUR	01.01.2007 - euribor6m 31.12.2022
15688 2	853000	BAWAG P.S.K. Bank f.Arbeit u.Wirtschaft u. Ö. Postspark. 00540-008-507	San. Brauhausstr. 8/8+9	Wohn- und Geschäftsgebäude	0,875%	EUR	01.01.2007 - euribor6m 31.12.2022

Kontonummer Darlehensnr.	Darlehenshöhe Gesamt	Buchwert 31.12.2021	Zugang	Tilgung	Zinsen	Summe Schuldendienst	Schuldendienst- ersätze	Buchwert 31.12.2022	Kursgewinn/ -verlust	Buchwert inkl. KG/KV	Netto Schuldendienst
10007 1	254 400,00	2,57		2,57	-0,14	2,43					2,43
10007 4	250 000,00	237 500,00		12 500,00	1 069,29	13 569,29		225 000,00		225 000,00	13 569,29
10007 5	1 700 000,00	1 615 000,00		85 000,00	7 271,22	92 271,22	58 486,75	1 530 000,00		1 530 000,00	33 784,47
10008 3	162 000,00	24 300,00		8 100,00	94,78	8 194,78		16 200,00		16 200,00	8 194,78
10008 4	724 800,00	108 720,00		36 240,00	424,07	36 664,07		72 480,00		72 480,00	36 664,07
10008 5	313 200,00	46 980,00		15 660,00	183,25	15 843,25		31 320,00		31 320,00	15 843,25
10008 7	1 500 000,00	226 618,71		75 539,57	884,38	76 423,95		151 079,14		151 079,14	76 423,95
10008 9	1 000 000,00	175 082,50		49 995,00	724,39	50 719,39		125 087,50		125 087,50	50 719,39
10008 10	500 000,00	87 450,50		25 003,00	362,29	25 365,29		62 447,50		62 447,50	25 365,29
10008 11	700 000,00	122 467,00		35 002,00	507,16	35 509,16		87 465,00		87 465,00	35 509,16
10008 12	608 000,00	121 600,00		30 400,00	542,95	30 942,95		91 200,00		91 200,00	30 942,95
10008 13	260 000,00	52 000,00		13 000,00	232,18	13 232,18		39 000,00		39 000,00	13 232,18
10008 14	192 000,00	38 400,00		9 600,00	171,45	9 771,45		28 800,00		28 800,00	9 771,45
10008 15	628 000,00	141 300,00		31 400,00	662,67	32 062,67		109 900,00		109 900,00	32 062,67
15688 1	255 000,00	18 356,51		18 356,51	50,84	18 407,35	14 278,68				4 128,67
15688 2	356 000,00	25 627,13		25 627,13	70,98	25 698,11	14 579,70				11 118,41

Kontonummer Darlehensnr.	Ansatz	Darlehensgeber/Staat Aktenzahl	Verwendungszweck Genehmigungsdatum/-vermerk	Beschluss- Datum	Zinssatz Zinsindikator	Währung	Laufzeit
15688 3	612000	BAWAG P.S.K. Bank f.Arbeit u.Wirtschaft u. Ö. Postspark. 00540-008-728	2007 Straßenbau	Gemeindestraßen	0,875% euribor6m	EUR	01.01.2007 - 31.12.2032
15688 4	850000	BAWAG P.S.K. Bank f.Arbeit u.Wirtschaft u. Ö. Postspark. 00540-008-710	2007 WVA BA 01,Mittelweg	Wasserversorgung	0,875% euribor6m	EUR	01.01.2007 - 31.12.2032
15688 5	851000	BAWAG P.S.K. Bank f.Arbeit u.Wirtschaft u. Ö. Postspark. 00540-008-701	2007 ABA BA 05,Siedlerstr.	Abwasserbeseitigung	0,875% euribor6m	EUR	01.01.2007 - 31.12.2032
15688 9	853000	BAWAG P.S.K. Bank f.Arbeit u.Wirtschaft u. Ö. Postspark. 00540-013-543	Sanierung Rathausg. 6	Wohn- und Geschäftsgebäude	0,875% euribor6m	EUR	01.01.2008 - 31.12.2023
15688 11	612000	BAWAG P.S.K. Bank f.Arbeit u.Wirtschaft u. Ö. Postspark. 00540-013-411	2008 Straßenbau , FH-Str./Mozartg., Fabriksg.	Gemeindestraßen	0,875% euribor6m	EUR	01.01.2008 - 31.12.2033
15688 12	851000	BAWAG P.S.K. Bank f.Arbeit u.Wirtschaft u. Ö. Postspark. 00540-013-438	2008 ABA BA 04, BT 3, FH-Str./Mozartg.,Fabriksg.	Abwasserbeseitigung	0,875% euribor6m	EUR	01.01.2008 - 31.12.2033
15688 13	850000	BAWAG P.S.K. Bank f.Arbeit u.Wirtschaft u. Ö. Postspark. 00540-0013-420	2008 WVA BA 02, FH-Str./Mozartg.,Fabriksg.	Wasserversorgung	0,875% euribor6m	EUR	01.01.2008 - 31.12.2033
15688 15	853000	BAWAG P.S.K. Bank f.Arbeit u.Wirtschaft u. Ö. Postspark. 00540-021-724	2009 San. Brauhausstr. 8/4+5	Wohn- und Geschäftsgebäude	0,269% euribor6m	EUR	01.01.2009 - 31.12.2024
15688 16	612000	BAWAG P.S.K. Bank f.Arbeit u.Wirtschaft u. Ö. Postspark. 00540-021-708	2009 Straßenbau, Mühlfeldg.+Schloßmühlg.	Gemeindestraßen	0,269% euribor6m	EUR	01.01.2009 - 31.12.2034
15688 17	612000	BAWAG P.S.K. Bank f.Arbeit u.Wirtschaft u. Ö. Postspark. 00540-021-740	2009 Öffent. Beleuchtung, Mühlfeldg.+Schloßmühlg.	Gemeindestraßen	0,269% euribor6m	EUR	01.01.2009 - 31.12.2034
15688 18	851000	BAWAG P.S.K. Bank f.Arbeit u.Wirtschaft u. Ö. Postspark. 00540-021-716	2009 ABA BA 06, Mühlfeldg.+Schloßmühlg.	Abwasserbeseitigung	0,269% euribor6m	EUR	01.01.2009 - 31.12.2034
15688 19	850000	BAWAG P.S.K. Bank f.Arbeit u.Wirtschaft u. Ö. Postspark. 00540-021-694	2009 WVA, BA 03 Mühlfeldg.+Schloßmühlg., Buchenweg+Lindenweg	Wasserversorgung	0,269% euribor6m	EUR	01.01.2009 - 31.12.2034
15688 21	850000	BAWAG P.S.K. Bank f.Arbeit u.Wirtschaft u. Ö. Postspark. 00540-035-083	2010 WVA BA 04, J.Haydng.,Mühlfeldg.,Buchen./Linden	Wasserversorgung	0,000% normal verzir	EUR	01.01.2010 - 31.12.2035
15688 22	851000	BAWAG P.S.K. Bank f.Arbeit u.Wirtschaft u. Ö. Postspark. 00540-035-105	2010 ABA BA 08, J.Haydng.,Mühlfeldg.	Abwasserbeseitigung	0,000% euribor6m	EUR	01.01.2010 - 31.12.2035
15688 23	612000	BAWAG P.S.K. Bank f.Arbeit u.Wirtschaft u. Ö. Postspark. 00540-035-091	2010 Straßenbau, J.Haydng.,Mühlfeldg.	Gemeindestraßen	0,000% euribor6m	EUR	01.01.2010 - 31.12.2035
15688 24	853000	BAWAG P.S.K. Bank f.Arbeit u.Wirtschaft u. Ö. Postspark. 00540-035-113	2010 San. Linkegasse 12	Wohn- und Geschäftsgebäude	0,000% euribor6m	EUR	01.01.2010 - 31.12.2025

Kontonummer Darlehensnr.	Darlehenshöhe Gesamt	Buchwert 31.12.2021	Zugang	Tilgung	Zinsen	Summe Schuldendienst	Schuldendienst- ersätze	Buchwert 31.12.2022	Kursgewinn/ -verlust	Buchwert inkl. KG/KV	Netto Schuldendienst
15688 3	491 400,00	216 216,00		19 656,00	1 038,24	20 694,24		196 560,00		196 560,00	20 694,24
15688 4	710 900,00	312 796,00		28 436,00	1 502,01	29 938,01		284 360,00		284 360,00	29 938,01
15688 5	728 500,00	320 540,00		29 140,00	1 539,20	30 679,20		291 400,00		291 400,00	30 679,20
15688 9	235 000,00	33 085,51		16 500,92	128,63	16 629,55	10 370,70	16 584,59		16 584,59	6 258,85
15688 11	800 000,00	384 000,00		32 000,00	1 850,43	33 850,43		352 000,00		352 000,00	33 850,43
15688 12	590 000,00	283 200,00		23 600,00	1 364,69	24 964,69		259 600,00		259 600,00	24 964,69
15688 13	850 000,00	408 000,00		34 000,00	1 966,08	35 966,08		374 000,00		374 000,00	35 966,08
15688 15	295 500,00	59 100,00		19 700,00	105,30	19 805,30	15 750,00	39 400,00		39 400,00	4 055,30
15688 16	546 000,00	283 920,00		21 840,00	555,59	22 395,59		262 080,00		262 080,00	22 395,59
15688 17	100 000,00	52 000,00		4 000,00	101,76	4 101,76		48 000,00		48 000,00	4 101,76
15688 18	732 700,00	381 004,00		29 308,00	745,58	30 053,58		351 696,00		351 696,00	30 053,58
15688 19	434 000,00	225 680,00		17 360,00	441,63	17 801,63		208 320,00		208 320,00	17 801,63
15688 21	591 000,00	330 960,00		23 640,00		23 640,00		307 320,00		307 320,00	23 640,00
15688 22	867 000,00	485 520,00		34 680,00		34 680,00		450 840,00		450 840,00	34 680,00
15688 23	726 000,00	406 560,00		29 040,00		29 040,00		377 520,00		377 520,00	29 040,00
15688 24	600 000,00	170 711,15		42 677,80		42 677,80	23 733,06	128 033,35		128 033,35	18 944,74

Kontonummer Darlehensnr.	Ansatz	Darlehensgeber/Staat Aktenzahl	Verwendungszweck Genehmigungsdatum/-vermerk	Beschluss- Datum	Zinssatz Zinsindikator	Währung	Laufzeit
15688 25	240300	BAWAG P.S.K. Bank f.Arbeit u.Wirtschaft u. Ö. Postspark. 00540-052-530	2013 Neubau Küche	Küche (f. KG und Hort)	0,419%	EUR	01.01.2013 - 31.12.2028
15688 26	853000	BAWAG P.S.K. Bank f.Arbeit u.Wirtschaft u. Ö. Postspark. 00540-052-549	Sanierung Linkegasse 8/1+2	Wohn- und Geschäftsgebäude	0,429%	EUR	01.01.2013 - 31.12.2028
15688 27	851000	BAWAG P.S.K. Bank f.Arbeit u.Wirtschaft u. Ö. Postspark. 00540-052-557	2013 ABA BA 09, Rathausg., Neubau PW Laxenburgerstr	Abwasserbeseitigung	0,419%	EUR	01.01.2013 - 31.12.2038
15688 28	164000	BAWAG P.S.K. Bank f.Arbeit u.Wirtschaft u. Ö. Postspark. 0005 4005 8814	2014 Fahrzeugankauf Feuerwehr	Förderung d.Brandbekämpfung und Brandverhütung	0,339%	EUR	01.01.2014 - 31.12.2024
15688 29	850000	BAWAG P.S.K. Bank f.Arbeit u.Wirtschaft u. Ö. Postspark. 0005 4005 8822	2014 WVA BA 07 Bründlgasse	Wasserversorgung	0,339%	EUR	01.01.2014 - 31.12.2024
15688 31	815000	BAWAG P.S.K. Bank f.Arbeit u.Wirtschaft u. Ö. Postspark. 0005 4005 8806	Generationenpark	Park- und Gartenanlagen	0,339%	EUR	01.01.2014 - 31.12.2024
15688 32	853000	BAWAG P.S.K. Bank f.Arbeit u.Wirtschaft u. Ö. Postspark. 0005 4005 8830	Sanierung Linkeg. 10	Wohn- und Geschäftsgebäude	0,349%	EUR	01.01.2014 - 31.12.2029
15688 33	612000	BAWAG P.S.K. Bank f.Arbeit u.Wirtschaft u. Ö. Postspark. 0005 4005 8857	2014 Straßenbau	Gemeindestraßen	0,339%	EUR	01.01.2014 - 31.12.2034
15688 34	851000	BAWAG P.S.K. Bank f.Arbeit u.Wirtschaft u. Ö. Postspark. 0005 4005 8865	2014 ABA BA 10, Linkegasse	Abwasserbeseitigung	0,339%	EUR	01.01.2014 - 31.12.2039
15688 35	240500	BAWAG P.S.K. Bank f.Arbeit u.Wirtschaft u. Ö. Postspark. 0005 4005 8849	Kindergarten Anningerpark 2014	Kindergarten Anningerpark	0,339%	EUR	01.01.2014 - 31.12.2034
15688 36	029000	BAWAG P.S.K. Bank f.Arbeit u.Wirtschaft u. Ö. Postspark. 0005 4008 2790	2019 Umbau u. Sanierung Rathaus	2019 Umbau u. Sanierung Rathaus	0,300%	EUR	01.01.2019 - 31.12.2039
15688 37	240500	BAWAG P.S.K. Bank f.Arbeit u.Wirtschaft u. Ö. Postspark. 0005 4008 2812	2019 Kiga Anninperpark-Erweiterung	2019 Erweiterung Kindergarten Anningerpark	0,300%	EUR	01.01.2019 - 31.12.2039
15688 38	240600	BAWAG P.S.K. Bank f.Arbeit u.Wirtschaft u. Ö. Postspark. 0005 4008 2804	2019 Kiga Anningerpark-Erweiterung Wichelhaus	Kindergarten Anningerpark- Erweiterung Wichelhaus	0,300%	EUR	01.01.2019 - 31.12.2039
15688 39	851000	BAWAG P.S.K. Bank f.Arbeit u.Wirtschaft u. Ö. Postspark. 0005 4008 2766	2019 ABA BA 13, BT3, Hauptstr., Europapl., Lindenw	2019 ABA BA 13, BT3, Hauptstr., Europapl., Lindenw	0,300%	EUR	01.01.2019 - 31.12.2039

Kontonummer Darlehensnr.	Darlehenshöhe Gesamt	Buchwert 31.12.2021	Zugang	Tilgung	Zinsen	Summe Schuldendienst	Schuldendienst- ersätze	Buchwert 31.12.2022	Kursgewinn/ -verlust	Buchwert inkl. KG/KV	Netto Schuldendienst
15688 25	660 000,00	308 000,00		44 000,00	1 040,48	45 040,48		264 000,00		264 000,00	45 040,48
15688 26	410 000,00	197 377,24		27 894,84	676,36	28 571,20	11 316,00	169 482,40		169 482,40	17 255,20
15688 27	282 000,00	191 760,00		11 280,00	664,96	11 944,96		180 480,00		180 480,00	11 944,96
15688 28	250 000,00	75 000,00		25 000,00	182,40	25 182,40		50 000,00		50 000,00	25 182,40
15688 29	164 000,00	49 200,00		16 400,00	119,65	16 519,65		32 800,00		32 800,00	16 519,65
15688 31	350 000,00	105 000,00		35 000,00	255,35	35 255,35		70 000,00		70 000,00	35 255,35
15688 32	480 000,00	260 601,04		32 260,21	693,19	32 953,40	12 043,96	228 340,83		228 340,83	20 909,44
15688 33	472 000,00	306 800,00		23 600,00	813,92	24 413,92		283 200,00		283 200,00	24 413,92
15688 34	744 000,00	535 680,00		29 760,00	1 430,98	31 190,98		505 920,00		505 920,00	31 190,98
15688 35	1 630 000,00	1 059 500,00		81 500,00	2 810,76	84 310,76	36 409,10	978 000,00		978 000,00	47 901,66
15688 36	442 700,00	398 430,00		22 135,00	1 101,41	23 236,41	2 428,47	376 295,00		376 295,00	20 807,94
15688 37	372 500,00	335 250,00		18 625,00	1 005,51	19 630,51	11 890,96	316 625,00		316 625,00	7 739,55
15688 38	372 500,00	335 250,00		18 625,00	1 005,51	19 630,51	11 890,96	316 625,00		316 625,00	7 739,55
15688 39	86 800,00	78 120,00		4 340,00	234,30	4 574,30		73 780,00		73 780,00	4 574,30

Kontonummer Darlehensnr.	Ansatz	Darlehensgeber/Staat Aktenzahl	Verwendungszweck Genehmigungsdatum/-vermerk	Beschluss- Datum	Zinssatz Zinsindikator	Währung	Laufzeit
15688 40	850000	BAWAG P.S.K. Bank f.Arbeit u.Wirtschaft u. Ö. Postspark. 0005 4008 2774	2019 WVA BA 11, Lindenweg	2019 WVA BA 11, Lindenweg	0,300% euribor6m	EUR	01.01.2019 - 31.12.2039
15688 41	164000	BAWAG P.S.K. Bank f.Arbeit u.Wirtschaft u. Ö. Postspark. 005 4001 5708	2021 Neubau Feuerwehrhaus Teil 1 , (2008 Infrastruktur KG)	2008 Neubau Feuerwehrhaus Teil 1	0,269% euribor6m	EUR	01.01.2022 - 30.09.2028
15688 42	164000	BAWAG P.S.K. Bank f.Arbeit u.Wirtschaft u. Ö. Postspark. 005 4002 6076	2021 Neubau Feuerwehrhaus Teil 2, (2009 Infrastruktur KG)	2009 Neubau Feuerwehr Teil 2	0,269% euribor6m	EUR	01.01.2022 - 30.09.2029
15688 43	211000	BAWAG P.S.K. Bank f.Arbeit u.Wirtschaft u. Ö. Postspark. 005 4003 5040	2021 Ausbau Volksschule Teil 1, (2010 Infrastruktur KG)	2010 Ausbau Volksschule Teil 1	0,000% euribor6m	EUR	01.01.2022 - 30.09.2035
15688 44	211000	BAWAG P.S.K. Bank f.Arbeit u.Wirtschaft u. Ö. Postspark. 005 4004 4228	2021 Ausbau Volksschule Teil 2, (2011 Infrastruktur KG)	2011 Ausbau Volksschule Teil 2	0,269% euribor6m	EUR	01.01.2022 - 30.09.2036
31585 1	029000	Volksbank Wien AG/AT 466 8345 0053	2019 Gestaltung Vorplatz Rathaus	2019 Vorplatz Rathaus	0,510% FIX verzinst	EUR	01.01.2019 - 30.06.2022
32256 2	853000	Erste Bank der österreichischen Sparkassen AG/AT 293 5183 3512	San. Linkeg. 16	Wohn- und Geschäftsgebäude	0,150% FIX verzinst	EUR	01.01.2016 - 31.12.2031
32256 3	612000	Erste Bank der österreichischen Sparkassen AG/AT 293 5183 3513	2017 Radwege	Radwege	0,270% FIX verzinst	EUR	01.01.2017 - 31.12.2037
32256 4	029000	Erste Bank der österreichischen Sparkassen AG/AT 293 5183 3514	2021 Vorplatz Rathaus (2019 VB Umschuldung)	2021 Vorplatz Rathaus (2019 VB Umschuldung)	0,220% FIX verzinst	EUR	01.01.2022 - 31.12.2039
32256 5	612000	Erste Bank der österreichischen Sparkassen AG/AT 293 5183 3517	2022 Straßenbau Platzgestaltung Kirche, Eumigweg, , Grillparzerstraße, Schloßmühlgasse, Laxenburgerstr	2022 Straßenbau	0,290% euribor6m	EUR	01.01.2022 - 31.12.2042
32256 6	263000	Erste Bank der österreichischen Sparkassen AG/AT 293 5183 3515	2022 Sanierung Sporthalle	2022 Sanierung Sporthalle	0,290% euribor6m	EUR	01.01.2022 - 31.12.2042
32256 7	262000	Erste Bank der österreichischen Sparkassen AG/AT 293 5183 3518	2022 Stockschützen	2022 Stockschützen	0,290% euribor6m	EUR	01.01.2022 - 31.12.2042

1.4.2. ... von Finanzunternehmen im Ausland

1.5. ... von Sonstigen

Zwischensumme

Kontonummer Darlehensnr.	Darlehenshöhe Gesamt	Buchwert 31.12.2021	Zugang	Tilgung	Zinsen	Summe Schuldendienst	Schuldendienst- ersätze	Buchwert 31.12.2022	Kursgewinn/ -verlust	Buchwert inkl. KG/KV	Netto Schuldendienst
15688 40	170 000,00	153 000,00		8 500,00	458,89	8 958,89		144 500,00		144 500,00	8 958,89
15688 41	1 421 100,00		1 421 089,75	203 012,82	2 677,23	205 690,05		1 218 076,93		1 218 076,93	205 690,05
15688 42	300 000,00		300 000,00	37 500,00	568,78	38 068,78		262 500,00		262 500,00	38 068,78
15688 43	1 133 800,00		1 133 836,18	80 988,30		80 988,30	12 290,14	1 052 847,88		1 052 847,88	68 698,16
15688 44	166 800,00		166 800,00	11 120,00	322,79	11 442,79		155 680,00		155 680,00	11 442,79
31585 1	600 000,00	540 000,00		540 000,00	474,30	540 474,30					540 474,30
32256 2	475 000,00	324 025,48		32 198,58	461,38	32 659,96		291 826,90		291 826,90	32 659,96
32256 3	270 000,00	216 000,00		13 500,00	559,07	14 059,07		202 500,00		202 500,00	14 059,07
32256 4	540 000,00		540 000,00	30 000,00	993,71	30 993,71		510 000,00		510 000,00	30 993,71
32256 5	1 435 000,00		1 435 000,00		934,97	934,97		1 435 000,00		1 435 000,00	934,97
32256 6	3 000 000,00		3 000 000,00		2 365,12	2 365,12		3 000 000,00		3 000 000,00	2 365,12
32256 7	200 000,00		200 000,00		94,25	94,25		200 000,00		200 000,00	94,25
		25 337 664,10	9 213 625,93	3 130 593,50	83 505,51	3 214 099,01	249 666,59	31 420 696,53	0,00	31 420 696,53	2 964 432,42

Kontonummer Darlehensnr.	Ansatz	Darlehensgeber/Staat Aktenzahl	Verwendungszweck Genehmigungsdatum/-vermerk	Beschluss- Datum	Zinssatz Zinsindikator	Währung	Laufzeit
2. Finanzschulden für den laufenden Aufwand							
2.1. ... von Trägern des öffentlichen Rechts							
2.1.1. ... von Bund, Bundesfonds, Bundeskammern							
2.1.2. ... von Ländern, Landesfonds, Landeskammern							
2.1.3. ... von Gemeinden, Gemeindeverbänden, Gemeindefonds							
2.1.4. ... von Sozialversicherungsträgern							
2.1.5. ... von sonstigen Trägern des öffentlichen Rechts							
2.2. ... von Beteiligungen der Gebietskörperschaft (ohne Finanzunternehmungen)							
2.3. ... von Unternehmen (ohne Beteiligungen und ohne Finanzunternehmungen)							
2.4. ... von Finanzunternehmen							
2.4.1. ... von Finanzunternehmen im Inland							
5513 11	853000	Hypo Noe Landesbank für NÖ u. Wien AG/AT 46640 4209	2021 Sanierung Tiefgarage Laxenburgerstr./Parkstr.	2021 Sanierung Tiefgarage Laxenburgerstr./Parkstr.	0,270% euribor6m	EUR	01.01.2021 - 31.12.2041
5513 12	851000	Hypo Noe Landesbank für NÖ u. Wien AG/AT 46640 4306	2021 ABA BA 14 Europaplatz, Eumigweg, Augasse	2021 ABA Europaplatz, Eumigweg, Augasse	0,270% euribor6m	EUR	01.01.2021 - 31.12.2041
5513 13	850000	Hypo Noe Landesbank für NÖ u. Wien AG/AT 46640 4101	2021 WVA BA 13 Eumigw.,Europapl., Rathausg./Rathauspl.;Ring Europapl./Eumigw./H-RH;	2021 Eumigw.,Europapl.,Ring Europapl./Eumigw./H-RH;	0,270% euribor6m	EUR	01.01.2021 - 31.12.2041
5513 18	850000	Hypo Noe Landesbank für NÖ u. Wien AG/AT 46643 9401	2022 WVA BA 13 Eumigweg bis Schloßmühlg., Garteng., WVA BA 14 Laxenburgerstraße	2022 WVA	1,017% euribor6m	EUR	01.01.2022 - 31.12.2042
10007 2	851000	Raiffeisen Regionalbank Mödling eGen mbH/AT 1072 9754	2020 ABA BA 14 Eumigweg von Hauptstr.bis FZZ, Inliner- San. Schadensklasse 4+5	2020 ABA Europaplatz	0,450% euribor6m	EUR	01.01.2020 - 31.12.2040
10007 3	850000	Raiffeisen Regionalbank Mödling eGen mbH/AT 1072 9770	2020 WVA BA 12, Laxenburgerstraße San. Ostteil, Eumigweg von Hauptstr. bis FZZ	2020 WVA Laxenburgerstr., Eumigweg Süd	0,450% euribor6m	EUR	01.01.2020 - 31.12.2040
32256 8	851000	Erste Bank der österreichischen Sparkassen AG/AT 293 5183 3501	2022 ABA BA 15 Grillparzerstraße, Schlossmühlgasse, ABA BA 16 Druckleitung Lindenweg	2022 ABA	0,290% euribor6m	EUR	01.01.2022 - 31.12.2042

Kontonummer Darlehensnr.	Darlehenshöhe Gesamt	Buchwert 31.12.2021	Zugang	Tilgung	Zinsen	Summe Schuldendienst	Schuldendienst- ersätze	Buchwert 31.12.2022	Kursgewinn/ -verlust	Buchwert inkl. KG/KV	Netto Schuldendienst
5513 11	400 000,00	400 000,00		20 000,00	1 031,78	21 031,78		380 000,00		380 000,00	21 031,78
5513 12	422 300,00	422 300,00		21 115,00	1 104,88	22 219,88		401 185,00		401 185,00	22 219,88
5513 13	387 500,00	387 500,00		19 375,00	1 000,05	20 375,05		368 125,00		368 125,00	20 375,05
5513 18	555 000,00		555 000,00					555 000,00		555 000,00	
10007 2	223 100,00	211 945,00		11 155,00	954,24	12 109,24		200 790,00		200 790,00	12 109,24
10007 3	346 700,00	329 365,00		17 335,00	1 482,90	18 817,90		312 030,00		312 030,00	18 817,90
32256 8	939 000,00		939 000,00		119,63	119,63		939 000,00		939 000,00	119,63

Kontonummer Darlehensnr.	Ansatz	Darlehensgeber/Staat Aktenzahl	Verwendungszweck Genehmigungsdatum/-vermerk	Beschluss- Datum	Zinssatz Zinsindikator	Währung	Laufzeit
32256	850000	Erste Bank der österreichischen Sparkassen AG/AT	2022 WVA BA 14 Grillparzerstraße, Schlossmühlg., WVA Freizeitzentrum		0,290%	EUR	01.01.2022 -
9		293 5183 3516		2022 WVA		euribor6m	31.12.2042
2.4.2. ... von Finanzunternehmen im Ausland							
2.5. ... von Sonstigen							

Zwischensumme

SUMME (1 und 2)

Davon ohne A85-89

Davon A85-89

Kontonummer Darlehensnr.	Darlehenshöhe Gesamt	Buchwert 31.12.2021	Zugang	Tilgung	Zinsen	Summe Schuldendienst	Schuldendienst- ersätze	Buchwert 31.12.2022	Kursgewinn/ -verlust	Buchwert inkl. KG/KV	Netto Schuldendienst
32256 9	634 900,00		634 900,00		236,83	236,83		634 900,00		634 900,00	236,83
		1 751 110,00	2 128 900,00	88 980,00	5 930,31	94 910,31	0,00	3 791 030,00	0,00	3 791 030,00	94 910,31
		27 088 774,10	11 342 525,93	3 219 573,50	89 435,82	3 309 009,32	249 666,59	35 211 726,53	0,00	35 211 726,53	3 059 342,73
		16 665 734,21	9 213 625,93	2 208 101,45	62 197,55	2 270 299,00	135 961,09	23 671 258,69	0,00	23 671 258,69	2 134 337,91
		10 423 039,89	2 128 900,00	1 011 472,05	27 238,27	1 038 710,32	113 705,50	11 540 467,84	0,00	11 540 467,84	925 004,82

Haftungsnachweis (Anlage 6r)

Teil A - Haftungspositionen relevant iSd Art. 15a Vereinbarung HOG

Bezeichnung der/des Haftungsnehmerin/s oder einer Gruppe gleichartiger Haftungen	Haftungsrahmen	Stand 31.12.2021	Zugänge (+)	Abgänge (-)	Stand 31.12.2022	davon Umklassifizierungen
Untergruppe 1 - Haftungen für Kredit- und Finanzinstitute						
Zwischensumme - Untergruppe 1	0,00	0,00	0,00	0,00	0,00	
Untergruppe 2 - Grundbücherlich besicherte Haftungen von Wohnbau-Darlehen						
Zwischensumme - Untergruppe 2	0,00	0,00	0,00	0,00	0,00	
Untergruppe 3 - Sonstige Wirtschaftshaftungen						
Zwischensumme - Untergruppe 3	0,00	0,00	0,00	0,00	0,00	
Summe A	0,00	0,00	0,00	0,00	0,00	

Haftung der staatlichen, außerbudgetären Einheiten gem. ESVG iSd Art. 15a Vereinbarung HOG	Haftungsrahmen	Stand 31.12.2021	Zugänge (+)	Abgänge (-)	Stand 31.12.2022	davon Umklassifizierungen
Untergruppe 1 - Haftungen für Kredit- und Finanzinstitute						
Zwischensumme - Untergruppe 1	0,00	0,00	0,00	0,00	0,00	
Untergruppe 2 - Grundbücherlich besicherte Haftungen von Wohnbau-Darlehen						
Zwischensumme - Untergruppe 2	0,00	0,00	0,00	0,00	0,00	
Untergruppe 3 - Sonstige Wirtschaftshaftungen						
Zwischensumme - Untergruppe 3	0,00	0,00	0,00	0,00	0,00	
Summe B	0,00	0,00	0,00	0,00	0,00	
Gesamtsumme	0,00	0,00	0,00	0,00	0,00	

Teil B - Haftungspositionen nicht relevant iSd Art. 15a Vereinbarung HOG

Bezeichnung der/des Haftungsnehmerin/s oder einer Gruppe gleichartiger Haftungen	Haftungsrahmen	Stand 31.12.2021	Zugänge (+)	Abgänge (-)	Stand 31.12.2022	davon Umklassifizierungen
Untergruppe 1 - Haftungen für Kredit- und Finanzinstitute						
Zwischensumme - Untergruppe 1	0,00	0,00	0,00	0,00	0,00	
Untergruppe 2 - Grundbücherlich besicherte Haftungen von Wohnbau-Darlehen						
Zwischensumme - Untergruppe 2	0,00	0,00	0,00	0,00	0,00	
Untergruppe 3 - Sonstige Wirtschaftshaftungen						
Zwischensumme - Untergruppe 3	0,00	0,00	0,00	0,00	0,00	
Gesamtsumme	0,00	0,00	0,00	0,00	0,00	

Leasingspiegel (Anlage 6i)

Finanzierungsleasing

Ansatz- oder Projektbezeichnung	Anschaffungskosten	Buchwert 31.12.2021	Buchwert 31.12.2022	Summe ausstehender Mindestleasing- zahlungen	Laufzeit	Restlaufzeit in Jahren
kleine Kehrmaschine (820000)	127 200,00	4 020,55			01.01.2017 - 31.12.2022	
kleine Kehrmaschine CityCat 2020 (820000)	130 200,00	30 758,02	6 187,45	6 187,45	01.01.2018 - 31.03.2023	0,24
LKW mit Kran Mercedes Arocs 2543, Palfinger Kran (820000)	266 900,00	46 435,89			01.01.2017 - 31.12.2022	
Summe	524 300,00	81 214,46	6 187,45	6 187,45		

Wirtschaftliche Unternehmungen, Betriebe, betriebsähnliche Einrichtungen gem. § 1 Abs. 2

Summe	0,00	0,00	0,00	0,00
--------------	-------------	-------------	-------------	-------------

Operating Leasing

Ansatz- oder Projektbezeichnung	Laufzeit Grundmietzeit in Jahren	Gesamtkosten	Einmalkautions	Leasingentgelt (ohne laufender Kautions)	Laufende Kautions	Restlaufzeit in Jahren	Kumulierte Restzahlungen
Summe		0,00	0,00	0,00	0,00		0,00

Wirtschaftliche Unternehmungen, Betriebe, betriebsähnliche Einrichtungen gem. § 1 Abs. 2

Summe		0,00	0,00	0,00	0,00		0,00
--------------	--	-------------	-------------	-------------	-------------	--	-------------

Nachweis über Haushaltsrücklagen und
Zahlungsmittelreserven (Anlage 6b)

Haushaltsrücklagen		Rücklagenstand			Rücklagenstand	Zahlungsmittelreserven		
Nr.	Verwendungszweck	31.12.2021	Zuführungen	Entnahmen	31.12.2022	31.12.2021	31.12.2022	Konto-/Sparbuchnummer
8/9990934/00009	Baukostenzuschüsse	0,00			0,00			ZW 701 294701
8/9990934/00026	Erneuerungsrücklage WVA 2020	112 400,00	214,68	112 614,68	0,00	112 400,00	0,00	ZW 708 294708
8/9990934/00027	Erneuerungsrücklage ABA 2020	127 500,00			127 500,00	127 500,00	127 500,00	ZW 709 294709
8/9990934/00028	Erneuerungsrücklage WVA 2021	112 400,00	42,97	112 442,97	0,00	112 400,00	0,00	ZW 710 294710
8/9990934/00029	Erneuerungsrücklage ABA 2021	127 500,00			127 500,00	127 500,00	127 500,00	ZW 711 294711
8/9990934/00030	Erneuerungsrücklage WVA 2022	0,00	112 400,00		112 400,00		112 400,00	ZW 712 294712
8/9990934/00031	Erneuerungsrücklage ABA 2022	0,00	127 500,00		127 500,00		127 500,00	ZW 713 294713
Zweckgebundene Haushaltsrücklagen		479 800,00	240 157,65	225 057,65	494 900,00	479 800,00	494 900,00	
Gesamtsummen		479 800,00	240 157,65	225 057,65	494 900,00	479 800,00	494 900,00	

Personaldaten iSd ÖStp (Anlage 4)

Gruppe 1 - gesamt	Dienstverhältnis zu Gemeinde, dienstleistend in einer Dienststelle, bezahlt aus dem Budget		Personalaufwendungen, Aktive, betriebsmäßige Darstellung exklusive Ausgliederungen				
	Köpfe	VBÄ	davon melden Gemeinden optional				gesamt
Bezüge (L und G: Unterklasse 50-55)			Nebengebühren (L und G: Gruppen 564-569)	Dienstgeberbeiträge (L und G: Unterklasse 58)	Weitere Aufwendungen	Kontenklasse 5	
BeamtInnen			0,00				
Vertragsbedienstete	221,00	189,34	8 203 978,96				
KV-Bedienstete (Kollektivvertrag)			176 512,84				
Summe	221,00	189,34	8 380 491,80	8 949,92	2 033 310,68	375 401,28	10 798 153,68
darunter (Teilmengen der Gruppe 1)							
MusikschullehrerInnen							
KindergärtnerInnen und							
Bedienstete nicht-ausgliederter Krankenanstalten							
Gruppe 1a - Ausbildungsverhältnisse (insb. Lehrlinge)							

Gruppe 2 - gesamt	Dienstverhältnis zur Gemeinde, dienstleistend bei sonstigem Rechtsträger, bezahlt aus dem Budget		Personalaufwendungen, Aktive, Ausgliederter				
	Köpfe	VBÄ	davon melden Gemeinden optional				gesamt
Bezüge (L und G: Unterklasse 50-55)			Nebengebühren (L und G: Gruppen 564-569)	Dienstgeberbeiträge (L und G: Unterklasse 58)	Weitere Aufwendungen	Kontenklasse 5	
BeamtInnen							
Vertragsbedienstete							
Summe	0,00	0,00					

BeamtInnen-PensionistInnen zum 31.12.2022			
	Anzahl	Ø-Pensionshöhe / Mt. 1)	
RuhegenussbezieherInnen			
Hinterbliebene 2)			
Neue RuhegenussbezieherInnen im Bezugsjahr 2022			
	Anzahl	Ø-Pensionsantrittsalter	Ø-Pensionshöhe / Mt. 1)
Alterspension 3)			
Dienstunfähigkeit 4)			
vorzeitige Pensionierung mit Abschlag 5)			
vorzeitige Pensionierung ohne Abschlag 6)			
Pensionierungen gesamt	0,0	0,0	0,0
1) Durchschnittspension im Dezember laut Personalstatistik-Festlegungen ohne Sonderzahlungen, ohne Pflegegeld und ohne sonstige Transferleistungen; brutto 2) Witwen-, Witwer-, Waisenversorgungsbezüge und vergleichbare Leistungen 3) Ruhebezüge aufgrund einer Ruhestandsversetzung durch Erklärung iSd § 15 iVm § 236c Abs. 1 BDG 1979, eines Übertritts in den Ruhestand oder einer vergleichbaren Regelung 4) Ruhebezüge aufgrund einer Ruhestandsversetzung wegen dauernder Dienstunfähigkeit 5) Ruhebezüge aufgrund einer Ruhestandsversetzung vor dem Mindestalter für eine Ruhestandsversetzung durch Erklärung iSd Z 3, die eine Minderung der Bemessungsgrundlage bewirkt (z.B. § 207n BDG 1979) 6) Ruhebezüge aufgrund einer Ruhestandsversetzung vor dem Mindestalter für eine Ruhestandsversetzung durch Erklärung iSd Z 3, die keine Minderung der Bemessungsgrundlage bewirkt (z.B. § 207n BDG 1979)			
Pensionsausgaben für das Bezugsjahr 2022			
Summe	23 752,12		

Nachweis über Personalaufwand VRV2015

Gruppe	Abschnitt	Ansatz	Vertragsbedienstete I 510000 - 510999	Vertragsbedienstete II 511000 - 511999	Arbeiter ganzjährig beschäftigt 521000 - 521999	Angestellte nicht ganzjährig beschäftigt 522000 - 522999	Arbeiter nicht ganzjährig beschäftigt 523000 - 523999	Nebengebühren und Geldaushilfen 560000 - 569999	Leistungen aus der Selbstträgerschaft 582000 - 582999	Freiwillige Sozialleistungen 590000 - 590999	Gesamtsumme
0	01	010000 Gemeindeamt	1.950.076,97	118.808,57				2.081,35	486.102,52	88.414,49	2.645.483,90
		Summe Gruppe 0	1.950.076,97	118.808,57				2.081,35	486.102,52	88.414,49	2.645.483,90
1	16	164100 Brand- und Katastrophenschutz		158.788,87					38.906,82		197.695,69
		Summe Gruppe 1		158.788,87					38.906,82		197.695,69
2	21	211000 Volksschule	19.314,34	177.791,66					49.368,45		246.474,45
		211010 Ganztagschule	119.296,90	11.720,96					32.544,45		163.562,31
	24	240000 Kindergarten Europaplatz	1.935,09	349.277,56					84.328,22		435.540,87
		240200 Kindergarten Reisenbauerring	1.935,04	305.914,09					76.117,18		383.966,31
		240300 Küche (f. KG und Hort)		180.451,48					44.861,50		225.312,98
		240500 Kindergarten Anningerpark		324.045,02					83.559,36		407.604,38
		240600 Wichtelhaus	-3.236,81	384.203,06					95.317,05		476.283,30
	25	250000 Hort Europaplatz	255.892,01	288.441,36					143.195,85		687.529,22
		250100 Hort Rathauspark	191.909,17	231.938,37					101.237,71		525.085,25
	26	263000 Sportbetrieb Freizeitzentrum		239.992,78					53.367,41		293.360,19
	27	273000 Volksbüchereien	37.382,30		743,97				8.904,44		47.030,71
		Summe Gruppe 2	624.428,04	2.493.776,34	743,97				772.801,62		3.891.749,97
3	32	320000 Musikschule	749.715,32			928,39			186.004,87		936.648,58
	38	381030 Veranstaltungs- und Kulturzentrum		409.337,55			20.955,23		104.361,96		534.654,74
		Summe Gruppe 3	749.715,32	409.337,55		928,39	20.955,23		290.366,83		1.471.303,32
4	42	423000 Essen auf Rädern	45.890,98						11.286,42		57.177,40
		Summe Gruppe 4	45.890,98						11.286,42		57.177,40
5	51	510000 Medizinische Bereichsversorgung						6.868,57			6.868,57
		Summe Gruppe 5						6.868,57			6.868,57
8	81	814000 Straßenreinigung	51.340,55	1.046.683,42			111.169,94		290.112,92		1.499.306,83
		817000 Friedhof		171.949,01					42.571,61		214.520,62
	83	831000 Gemeindeteich		75.776,53			32.426,59		27.002,34		135.205,46
	85	850000 Wasserversorgung		129.960,87					31.522,21		161.483,08
		852000 Abfallwirtschaftszentrum		86.422,04					18.322,46		104.744,50

Gruppe	Abschnitt	Ansatz	Vertragsbedienstete I 510000 - 510999	Vertragsbedienstete II 511000 - 511999	Arbeiter ganzjährig beschäftigt 521000 - 521999	Angestellte nicht ganzjährig beschäftigt 522000 - 522999	Arbeiter nicht ganzjährig beschäftigt 523000 - 523999	Nebengebühren und Geldaushilfen 560000 - 569999	Leistungen aus der Selbstträgerschaft 582000 - 582999	Freiwillige Sozialleistungen 590000 - 590999	Gesamtsumme
8	85	853000 Wohn- und Geschäftsgebäude	90.623,90		10.288,72				24.314,93		125.227,55
	Summe Gruppe 8		141.964,45	1.510.791,87	10.288,72		143.596,53		433.846,47		2.240.488,04
Summe gesamt			3.512.075,76	4.691.503,20	11.032,69	928,39	164.551,76	8.949,92	2.033.310,68	88.414,49	10.510.766,89

Dienstpostenplan

Dienstpostenplan für RA 2022

DZW	Bezeichnung des Dienstzweiges	Anzahl	tats. Einstufung	Funktionsverwendung			
				Anzahl	FGp.	Bezeichnung	Pzlg
Amtsleitung							
Dienstpostenplan SOLL (lt.Nachtragsvoranschlag)							
45	Rechtskundiger Verwaltungsdienst	1	7	1	11	Amtsleitung	ja
71	Verwaltungsfachdienst	1	5			EDV-Leitung	
71	Verwaltungsfachdienst	1	5			EDV	
71	Verwaltungsfachdienst	4	5				
71	Verwaltungsfachdienst (30 Wostd.)	1	5				
2	Facharbeiter (Sicherheit)	1	5				
Dienstpostenplan IST							
45	Rechtskundiger Verwaltungsdienst	1	7	1	11	Amtsleitung	ja
71	Verwaltungsfachdienst	1	5			EDV-Leitung	
71	Verwaltungsfachdienst	1	L6			EDV	
71	Verwaltungsfachdienst	4	5				
71	Verwaltungsfachdienst (27 Wostd.)	1	5				
2	Facharbeiter (Sicherheit)	1	5				
Personal und Bildungseinrichtungen (Rathaus)							
Dienstpostenplan SOLL (lt.Nachtragsvoranschlag)							
56	Gehobener Verwaltungsdienst	1	6	1	8	Abteilungsleitung	ja
Dienstpostenplan IST							
56	Gehobener Verwaltungsdienst	1	6	1	8	Abteilungsleitung	ja
Personalverwaltung (Rathaus)							
Dienstpostenplan SOLL (lt.Nachtragsvoranschlag)							
71	Verwaltungsfachdienst	2	5				
	Verwaltungsassistent/in	1	Lehrling				
Dienstpostenplan IST							
71	Verwaltungsfachdienst	2	5				
	Verwaltungsassistent/in	1	Lehrling				
Bürgerservice (Rathaus)							
Dienstpostenplan SOLL (lt.Nachtragsvoranschlag)							
56	Gehobener Verwaltungsdienst	1	6	1	8	Abteilungsleitung	ja
71	Verwaltungsfachdienst	6	5				
71	Verwaltungsfachdienst (35 Wostd.)	1	5				
71	Verwaltungsfachdienst (25 Wostd.)	2	5				
71	Verwaltungsfachdienst (24 Wostd.)	1	5				
15	Hilfsdienst mit einschlägigen Vorkenntnissen	1	3				
	Freie Dienstverträge (Hausreinigung)	1					
	Freie Dienstverträge (Hausreinigung) bis 05/2022	1					

Dienstpostenplan für RA 2022

DZW	Bezeichnung des Dienstzweiges	Anzahl	tats. Einstufung	Funktionsverwendung			
				Anzahl	FGrp.	Bezeichnung	Pzlg
Dienstpostenplan IST							
56	Gehobener Verwaltungsdienst	1	6	1	8	Abteilungsleitung	ja
71	Verwaltungsfachdienst	5	5				
71	Verwaltungsfachdienst (23 Wostd.) bis 12.01.22, (39 Wostd.) ab 13.01.22	1	5				
71	Verwaltungsfachdienst (30 Wostd.)	1	5				
71	Verwaltungsfachdienst (25 Wostd.)	2	5				
71	Verwaltungsfachdienst (24 Wostd.)	1	5				
15	Hilfsdienst mit einschlägigen Vorkenntnissen	1	3				
	Freie Dienstverträge (Hausreinigung)	1					
	Freie Dienstverträge (Hausreinigung) bis 05/2022	1					
Bau-, Verkehrs- und Umweltamt (Rathaus)							
Dienstpostenplan SOLL (lt.Nachtragsvoranschlag)							
56	Gehobener Verwaltungsdienst	1	6	1	8	Abteilungsleitung	ja
46	Gehobener Bau-, Vermessungs- und technischer Dienst	4	6				
71	Verwaltungsfachdienst	2	5				
Dienstpostenplan IST							
56	Gehobener Verwaltungsdienst	1	6	1	8	Abteilungsleitung	ja
46	Gehobener Bau-, Vermessungs- und technischer Dienst	4	6				
71	Verwaltungsfachdienst	2	5				
Finanzverwaltung (Rathaus)							
Dienstpostenplan SOLL (lt.Nachtragsvoranschlag)							
54	Rechnungs- Buchhaltungsdienst	1	6	1	8	Abteilungsleitung	ja
71	Verwaltungsfachdienst	6	5				
Dienstpostenplan IST							
54	Rechnungs- Buchhaltungsdienst	1	6	1	8	Abteilungsleitung	ja
71	Verwaltungsfachdienst	6	5				
Feuerwehr							
Dienstpostenplan SOLL (lt.Nachtragsvoranschlag)							
10	Kraftwagenlenker o. L. bis 04/2022	1	4				
2	Facharbeiter	1	5				
2	Facharbeiter ab 05/2022	1	5				
2	Facharbeiter (20 Wostd.)	1	5				
Dienstpostenplan IST							
10	Kraftwagenlenker o. L. bis 04/2022	1	5				
2	Facharbeiter	1	5				
2	Facharbeiter ab 07/2022	1	5				
2	Facharbeiter (20 Wostd.)	1	5				

Dienstpostenplan für RA 2022

DZW	Bezeichnung des Dienstzweiges	Anzahl	tats. Einstufung	Funktionsverwendung			
				Anzahl	FGrp.	Bezeichnung	Pzlg
Volksschule							
Dienstpostenplan SOLL (lt.Nachtragsvoranschlag)							
107	Kindergarten- und Horterzieherdienst (30 Wostd.)	4	klk				
12/107	Kindergartenhilfsd./Kindergarten-u.Horterzieherd. (18 Wostd.) ab 09/2022	1	3/klk				
12	Kindergartenhilfsdienst (20 Wostd.) ab 09/2022	1	3				
12	Kindergartenhilfsdienst (11 Wostd.)	1	3				
12	Kindergartenhilfsdienst (20 Wostd.)	1	3				
12	Kindergartenhilfsdienst (23 Wostd.) ab 09/2022	1	3				
12	Kindergartenhilfsdienst (21 Wostd.) ab 04/2022 (39 Wostd.)	1	3				
7	Schulwart mit Zusatzverwendung	1	4				
15	Hilfsdienst mit einschlägigen Vorkenntnissen	3	2				
Dienstpostenplan IST							
107	Kindergarten- und Horterzieherdienst (30 Wostd.)	4	klk				
107	Nativespeaker (18 Wostd.)	1	klk				
12	Kindergartenhilfsdienst (20 Wostd.) ab 12/2022	1	3				
12	Kindergartenhilfsdienst (11 Wostd.)	1	4				
12	Kindergartenhilfsdienst (20 Wostd.)	1	4				
12	Kindergartenhilfsdienst (39 Wostd.) ab 09/2022, (36,5 Wostd.) ab 11/2022	1	3				
12	Kindergartenhilfsdienst (21 Wostd.) ab 04/2022 (39 Wostd.)	1	4				
7	Schulwart mit Zusatzverwendung	1	5				
7	Schulwart mit Zusatzverwendung	1	4				
15	Hilfsdienst mit einschlägigen Vorkenntnissen	2	2				
Kindergarten Europaplatz							
Dienstpostenplan SOLL (lt.Nachtragsvoranschlag)							
12	Kindergartenhilfsdienst	6	3				
12	Kindergartenhilfsdienst (30 Wostd.)	1	3				
12	Kindergartenhilfsdienst (25 Wostd.)	2	3				
12	Kindergartenhilfsdienst (20 Wostd.)	2	3				
12/107	Kindergartenhilfsd./Kindergarten-u.Horterzieherd. (5 Wostd.) ab 09/2022	1	3/klk				
12	Kindergartenhilfsdienst (6,5 Wostd.) Springer/in	3	3				
12	Kindergartenhilfsdienst (3,3 Wostd.) Springer/in	1	3				

Dienstpostenplan für RA 2022

DZW	Bezeichnung des Dienstzweiges	Anzahl	tats. Einstufung	Funktionsverwendung			
				Anzahl	FGrp.	Bezeichnung	Pzlg
Dienstpostenplan IST							
12	Kindergartenhilfsdienst	5	4				
12	Kindergartenhilfsdienst (30 Wostd.)	1	4				
12	Kindergartenhilfsdienst (25 Wostd.)	1	4				
12	Kindergartenhilfsdienst (25 Wostd.)	1	3				
12	Kindergartenhilfsdienst (23 Wostd.)	1	L5				
12	Kindergartenhilfsdienst (20 Wostd.)	2	3				
12	Kindergartenhilfsdienst (16 Wostd.)	1	3				
107	Nativespeaker (5 Wostd.) ab 09/2022	1	klk				
12	Kindergartenhilfsdienst (6,5 Wostd.) Springer/in	3	3				
12	Kindergartenhilfsdienst (3,3 Wostd.) Springer/in	1	4				
Kindergarten Reisenbauer Ring							
Dienstpostenplan SOLL (lt.Nachtragsvoranschlag)							
12	Kindergartenhilfsdienst	8	3				
12	Kindergartenhilfsdienst (30 Wostd.)	1	3				
12/107	Kindergartenhilfsd./Kindergarten-u.Hortlerzieherd. (5 Wostd.) ab 09/2022	1	3/klk				
12	Kindergartenhilfsdienst (6,5 Wostd.) Springer/in	3	3				
12	Kindergartenhilfsdienst (3,3 Wostd.) Springer/in	1	3				
Dienstpostenplan IST							
12	Kindergartenhilfsdienst	7	4				
12	Kindergartenhilfsdienst	1	3				
12	Kindergartenhilfsdienst (30 Wostd.)	1	4				
107	Nativespeaker (5 Wostd.) ab 09/2022	1	klk				
12	Kindergartenhilfsdienst (6,5 Wostd.) Springer/in	3	3				
12	Kindergartenhilfsdienst (3,3 Wostd.) Springer/in	1	4				
Kindergarten Anningerpark							
Dienstpostenplan SOLL (lt.Nachtragsvoranschlag)							
12	Kindergartenhilfsdienst	7	3				
12	Kindergartenhilfsdienst (25 Wostd.)	2	3				
12	Kindergartenhilfsdienst (20 Wostd.)	2	3				
12	Kindergartenhilfsdienst (6,5 Wostd.) Springer/in	3	3				
12	Kindergartenhilfsdienst (3,3 Wostd.) Springer/in	1	3				
Dienstpostenplan IST							
12	Kindergartenhilfsdienst	4	4				
12	Kindergartenhilfsdienst	3	3				
12	Kindergartenhilfsdienst (25 Wostd.)	2	3				
12	Kindergartenhilfsdienst (20 Wostd.)	1	4				
12	Kindergartenhilfsdienst (20 Wostd.)	1	3				
12	Kindergartenhilfsdienst (6,5 Wostd.) Springer/in	3	3				

Dienstpostenplan für RA 2022

DZW	Bezeichnung des Dienstzweiges	Anzahl	tats. Einstufung	Funktionsverwendung		
				Anzahl	FGrp.	Bezeichnung
Wichelhaus						
Dienstpostenplan SOLL (lt.Nachtragsvoranschlag)						
12	Kindergartenhilfsdienst	10	3	1		Wichelhausleitung
12	Kindergartenhilfsdienst (20 Wostd.)	2	3			
12	Kindergartenhilfsdienst (6,5 Wostd.) Springer/in	3	3			
12	Kindergartenhilfsdienst (3,3 Wostd.) Springer/in	1	3			
Dienstpostenplan IST						
12	Kindergartenhilfsdienst	2	5	1		Wichelhausleitung
12	Kindergartenhilfsdienst	4	4			
12	Kindergartenhilfsdienst	3	3			
12	Kindergartenhilfsdienst bis 07/2022 ab 11/2022	1	3			
12	Kindergartenhilfsdienst (20 Wostd.)	1	3			
12	Kindergartenhilfsdienst (6,5 Wostd.) Springer/in	3	3			
12	Kindergartenhilfsdienst (3,3 Wostd.) Springer/in	1	4			
Hort Europaplatz						
Dienstpostenplan SOLL (lt.Nachtragsvoranschlag)						
107	Kindergarten- und Horterzieherdienst	4	klk	1		Hortleitung
107	Kindergarten- und Horterzieherdienst (21 Wostd.)	1	klk			
12	Kindergartenhilfsdienst	6	3			
12	Kindergartenhilfsdienst (21 Wostd.)	1	3			
12	Kindergartenhilfsdienst (19 Wostd.)	1	3			
12	Kindergartenhilfsdienst(16 Wostd.) ab 09/2022	1	3			
12	Kindergartenhilfsdienst (6,5 Wostd.) Springer/in	3	3			
12	Kindergartenhilfsdienst (3,3 Wostd.) Springer/in	1	3			
Dienstpostenplan IST						
107	Kindergarten- und Horterzieherdienst	3	klk	1		Hortleitung
107	Kindergarten- und Horterz. (39 Wostd.) bis 08/22, (30 Wostd.) ab 09/22	1	klk			
107	Kindergarten- und Horterz. (21 Wostd.) bis 08/22, (30 Wostd.) ab 09/22	1	klk			
12	Kindergartenhilfsdienst	1	L5			
12	Kindergartenhilfsdienst	6	4			
12	Kindergartenhilfsdienst (21 Wostd.)	1	4			
12	Kindergartenhilfsdienst (19 Wostd.)	1	4			
12	Kindergartenhilfsdienst (16 Wostd.) ab 09/2022	1	3			
12	Kindergartenhilfsdienst (6,5 Wostd.) Springer/in	3	3			
12	Kindergartenhilfsdienst (3,3 Wostd.) Springer/in	1	4			

Dienstpostenplan für RA 2022

DZW	Bezeichnung des Dienstzweiges	Anzahl	tats. Einstufung	Funktionsverwendung			
				Anzahl	FGrp.	Bezeichnung	Pzlg
Hort Rathauspark							
Dienstpostenplan SOLL (lt.Nachtragsvoranschlag)							
107	Kindergarten- und Horterzieherdienst	1	klk	1		Hortleitung	
107	Kindergarten- und Horterzieherdienst (35 Wostd.)	2	klk				
107	Kindergarten- und Horterzieherdienst (30 Wostd.)	1	klk				
107	Kindergarten- und Horterzieherdienst (25 Wostd.)	1	klk				
12	Kindergartenhilfsdienst	5	3				
12	Kindergartenhilfsdienst (30 Wostd.)	1	3				
12	Kindergartenhilfsdienst (18 Wostd.) bis 08/2022	1	3				
12	Kindergartenhilfsdienst (6,5 Wostd.) Springer/in	3	3				
12	Kindergartenhilfsdienst (3,3 Wostd.) Springer/in	1	3				
Dienstpostenplan IST							
107	Kindergarten- und Horterzieherdienst	1	klk	1		Hortleitung	
107	Kindergarten- und Horterzieherdienst (35 Wostd.)	2	klk				
107	Kindergarten- und Horterzieherdienst (30 Wostd.)	1	klk				
107	Kindergarten- und Horterz. (25 Wostd.) bis 07/22, (30 WoStd.) ab 09/22	1	klk				
12	Kindergartenhilfsdienst	5	3				
12	Kindergartenhilfsdienst (30 WoStd.)	1	3				
12	Kindergartenhilfsdienst (18 WoStd.) bis 08/2022	1	4				
12	Kindergartenhilfsdienst (6,5 Wostd.) Springer/in	3	3				
12	Kindergartenhilfsdienst (3,3 Wostd.) Springer/in	1	4				
Küche für Kindergärten und Horte							
Dienstpostenplan SOLL (lt.Nachtragsvoranschlag)							
2	Facharbeiter	1	5				
15	Hilfsdienst mit einschlägigen Vorkenntnissen	3	2				
15	Hilfsdienst mit einschlägigen Vorkenntnissen (25 Wostd.)	1	2				
Dienstpostenplan IST							
2	Facharbeiter	1	L6				
15	Hilfsdienst mit einschlägigen Vorkenntnissen	3	2				
15	Hilfsdienst m.e.V. (25 Wostd.) bis 10/22, (39 Wostd.) ab 11/22	1	2				

Dienstpostenplan für RA 2022

DZW	Bezeichnung des Dienstzweiges	Anzahl	tats. Einstufung	Funktionsverwendung			
				Anzahl	FGp.	Bezeichnung	Pzlg
Volksbücherei							
Dienstpostenplan SOLL (lt.Nachtragsvoranschlag)							
76	Mittlerer Dienst an Archiven, Bibliotheken, Museen + Samml. (21 Wostd.)	1	4				
76	Mittlerer Dienst an Archiven, Bibliotheken, Museen + Samml. (15 Wostd.)	1	4				
76	Mittlerer Dienst an Archiven, Bibliotheken, Museen + Samml. (5 Wostd.)	1	4				
Dienstpostenplan IST							
76	Mittlerer Dienst an Archiven, Bibliotheken, Museen + Samml. (21 Wostd.)	1	4				
76	Mittlerer Dienst an A. B. M.+S. (17 Wostd.) ab 07/2022	2	4				
76	Mittlerer Dienst an A. B. M.+S. (15 Wostd.)	1	4				
Musikschule							
Dienstpostenplan SOLL (lt.Nachtragsvoranschlag)							
99a	Musikschullehrer	1	I 2a1	1		Musikschuldirektor	
106	Musikschullehrer an mittleren Lehranstalten und Musikschulen	1	I 2b1				
108	Musikschullehrer	26	ms1 - ms4				
Dienstpostenplan IST							
99a	Musikschullehrer	1	I 2a1	1		Musikschuldirektor	
106	Musikschullehrer an mittleren Lehranstalten und Musikschulen	1	I 2b1				
108	Musikschullehrer	32	ms1 - ms4				
Veranstaltungs- und Kulturzentrum / Sporthalle							
Dienstpostenplan SOLL (lt.Nachtragsvoranschlag)							
2	Facharbeiter	10	5	1	7	Abteilungsleitung	ja
15	Hilfsdienst mit einschlägigen Vorkenntnissen (24 Wostd.) ab 10/2022	3	2				
2	Facharbeiter Saisonkraft (8 Monate)	1	5				
Dienstpostenplan IST							
2	Facharbeiter	10	5	1	7	Abteilungsleitung	ja
15	Hilfsdienst mit einschlägigen Vorkenntnissen (24 Wostd.) ab 09/2022	1	2				
15	Hilfsdienst m.e.V. (24 Wostd.) ab 09/2022, (32 Wostd.) ab 11/2022	1	2				
2	Facharbeiter Saisonkraft (8 Monate)	1	5				
Reinigungsdienst							
Dienstpostenplan SOLL (lt.Nachtragsvoranschlag)							
15	Hilfsdienst mit einschlägigen Vorkenntnissen	6	2				
15	Hilfsdienst mit einschlägigen Vorkenntnissen (25 Wostd.)	1	2				
15	Hilfsdienst mit einschlägigen Vorkenntnissen (20 Wostd.)	1	2				
Dienstpostenplan IST							
15	Hilfsdienst mit einschlägigen Vorkenntnissen	4	2				
15	Hilfsdienst mit einschlägigen Vorkenntnissen bis 10/2022	1	2				
15	Hilfsdienst mit einschlägigen Vorkenntnissen bis 11/2022	1	2				
15	Hilfsdienst mit einschlägigen Vorkenntnissen (25 Wostd.)	1	2				

Dienstpostenplan für RA 2022

DZW	Bezeichnung des Dienstzweiges	Anzahl	tats. Einstufung	Funktionsverwendung			
				Anzahl	FGrp.	Bezeichnung	Pzlg
Zustelldienst Essen auf Räder							
Dienstpostenplan SOLL (lt.Nachtragsvoranschlag)							
79	Fürsorgehilfsdienst (20 Wostd.)	2	4				
Dienstpostenplan IST							
79	Fürsorgehilfsdienst (20 Wostd.)	2	4				
Wirtschaftshof							
Dienstpostenplan SOLL (lt.Nachtragsvoranschlag)							
2	Facharbeiter	22	5	1	7	Abteilungsleitung	ja
2	Facharbeiter ab 05/2022	1	5				
2	Facharbeiter (6 Monate)	1	5				
71	Verwaltungsfachdienst	1	5				
71	Verwaltungsfachdienst ab 08/2022 (26 Wostd.)	1	5				
2	Facharbeiter Saisonkraft WH (9 Monate)	3	5				
2	Facharbeiter Saisonkraft WH (7 Monate)	2	5				
2	Facharbeiter Saisonkraft Teich (8 Monate)	2	5				
2	Facharbeiter Saisonkraft Teich - Sicherheit (6 Monate)	2	5				
2	Facharbeiter Teich (6 Monate)	1	5				
2	Facharbeiter (19 Wostd.)	1	5				
2	Facharbeiter (39 Wostd.)	1	DV - ABGB				
Dienstpostenplan IST							
2	Facharbeiter	17	5	1	7	Abteilungsleitung	ja
2	Facharbeiter ab 06/2022	1	5				
2	Facharbeiter ab 02/2022	1	5				
10	Kraftwagenlenker o. L.	1	L5				
10	Kraftwagenlenker o. L. ab 05/2022	1	5				
2	Facharbeiter (6 Monate)	1	5				
15	Hilfsdienst mit einschlägigen Vorkenntnissen	1	2				
71	Verwaltungsfachdienst	1	5				
71	Verwaltungsfachdienst (26 Wostd.) ab 08/2022	1	5				
2	Facharbeiter Saisonkraft WH (9 Monate)	3	5				
2	Facharbeiter Saisonkraft WH (7 Monate)	1	5				
2	Facharbeiter Saisonkraft Teich (4 Monate)	1	5				
2	Facharbeiter Saisonkraft Teich (7 Monate)	1	5				
2	Facharbeiter Teich (6 Monate)	1	5				
2	Facharbeiter (19 Wostd.)	1	5				
2	Facharbeiter (39 Wostd.)	1	beschl. Betrag				

Dienstpostenplan für RA 2022

DZW	Bezeichnung des Dienstzweiges	Anzahl	tats. Einstufung	Funktionsverwendung			
				Anzahl	FGrp.	Bezeichnung	Pzlg
Friedhof							
Dienstpostenplan SOLL (lt.Nachtragsvoranschlag)							
2	Facharbeiter	2	5				
Dienstpostenplan IST							
2	Facharbeiter	2	5				
Wasserversorgung							
Dienstpostenplan SOLL (lt.Nachtragsvoranschlag)							
2	Facharbeiter	2	5				
Dienstpostenplan IST							
10	Kraftwagenlenker	1	L5				
2	Facharbeiter	1	5				
Gemeindearzt							
Dienstpostenplan SOLL (lt.Nachtragsvoranschlag)							
	Gemeindeärztin	1					
Dienstpostenplan IST							
	Gemeindeärztin	1					

Rückstellungsspiegel (Anlage 6q)

Rückstellung	Stand 31.12.2021	Dotierungen (+)	Verbrauch (-)	Auflösung (-)	Stand 31.12.2022
Kurzfristig	0,00	0,00	0,00	0,00	0,00
Rückstellungen für Prozesskosten					
Rückstellungen für nicht konsumierte Urlaube					
Rückstellungen für ausstehende Rechnungen					
Sonstige kurzfristige Rückstellungen					
Langfristig	2 498 203,44	286 986,79	0,00	299 166,48	2 486 023,75
Rückstellungen für Abfertigungen	1 168 718,09	85 197,02		137 954,95	1 115 960,16
Rückstellungen für Jubiläumszuwendungen	1 329 485,35	201 789,77		161 211,53	1 370 063,59
Rückstellungen für Haftungen					
Rückstellungen für Sanierung von Altlasten					
Rückstellungen für Pensionen (Säule I)					
Sonstige langfristige Rückstellungen					
Gesamtsumme	2 498 203,44	286 986,79	0,00	299 166,48	2 486 023,75

Vermögenshaushalt (Anlage 1c)

AKTIVA		Code	Endbestand 31.12.2021	Endbestand 31.12.2022	Veränderung
A	Langfristiges Vermögen	10	131 779 981,39	143 276 647,06	11 496 665,67
A.I	Immaterielle Vermögenswerte	101	49 834,93	121 357,16	71 522,23
A.I.1	Immaterielle Vermögenswerte	1010	49 834,93	121 357,16	71 522,23
A.II	Sachanlagen	102	119 711 094,08	142 278 897,13	22 567 803,05
A.II.1	Grundstücke, Grundstückseinrichtungen und Infrastruktur	1021	65 821 711,18	70 951 956,14	5 130 244,96
A.II.2	Gebäude und Bauten	1022	26 379 547,98	41 373 232,41	14 993 684,43
A.II.3	Wasser- und Abwasserbauten und -anlagen	1023	12 779 974,60	14 607 549,01	1 827 574,41
A.II.4	Sonderanlagen	1024	8 250 637,73	8 387 864,51	137 226,78
A.II.5	Technische Anlagen, Fahrzeuge und Maschinen	1025	3 772 541,39	3 953 426,38	180 884,99
A.II.6	Amts-, Betriebs- und Geschäftsausstattung	1026	2 369 745,04	2 660 225,04	290 480,00
A.II.7	Kulturgüter	1027	336 936,16	344 643,64	7 707,48
A.II.8	Geleistete Anzahlungen für Anlagen und Anlagen in Bau	1028	0,00	0,00	0,00
A.III	Aktive Finanzinstrumente/Langfristiges Finanzvermögen	103	0,00	0,00	0,00
A.III.1	Bis zur Endfälligkeit gehaltene Finanzinstrumente	1031	0,00	0,00	0,00
A.III.2	Zur Veräußerung verfügbare Finanzinstrumente	1032	0,00	0,00	0,00
A.III.3	Partizipations- und Hybridkapital	1033	0,00	0,00	0,00
A.III.4	Derivative Finanzinstrumente ohne Grundgeschäft	1034	0,00	0,00	0,00
A.IV	Beteiligungen	104	11 293 544,59	0,00	-11 293 544,59
A.IV.1	Beteiligungen an verbundenen Unternehmen	1041	11 293 544,59	0,00	-11 293 544,59
A.IV.2	Beteiligungen an assoziierten Unternehmen	1042	0,00	0,00	0,00
A.IV.3	Sonstige Beteiligungen	1043	0,00	0,00	0,00
A.IV.4	Verwaltete Einrichtungen, die der Kontrolle unterliegen	1044	0,00	0,00	0,00
A.V	Langfristige Forderungen	106	725 507,79	876 392,77	150 884,98
A.V.1	Langfristige Forderungen aus Lieferungen und Leistungen	1061	0,00	0,00	0,00
A.V.2	Langfristige Forderungen aus gewährten Darlehen	1062	0,00	0,00	0,00
A.V.3	Sonstige langfristige Forderungen	1063	725 507,79	876 392,77	150 884,98

AKTIVA		Code	Endbestand 31.12.2021	Endbestand 31.12.2022	Veränderung
B	Kurzfristiges Vermögen	11	4 922 356,64	6 248 277,64	1 325 921,00
B.I	Kurzfristige Forderungen	113	1 166 433,89	1 468 162,91	301 729,02
B.I.1	Kurzfristige Forderungen aus Lieferungen und Leistungen	1131	280 730,94	336 553,49	55 822,55
B.I.2	Kurzfristige Forderungen aus Abgaben	1132	254 935,55	270 454,85	15 519,30
B.I.3	Sonstige kurzfristige Forderungen	1133	0,00	0,00	0,00
B.I.4	Sonstige kurzfristige Forderungen (nicht voranschlagswirksame Gebarung)	1134	630 767,40	861 154,57	230 387,17
B.II	Vorräte	114	0,00	0,00	0,00
B.II.1	Vorräte	1141	0,00	0,00	0,00
B.II.2	Gegebene Anzahlungen auf Vorräte	1142	0,00	0,00	0,00
B.III	Liquide Mittel	115	3 755 922,75	4 780 114,73	1 024 191,98
B.III.1	Kassa, Bankguthaben, Schecks	1151	3 276 122,75	4 285 214,73	1 009 091,98
B.III.2	Zahlungsmittelreserven	1152	479 800,00	494 900,00	15 100,00
B.IV	Aktive Finanzinstrumente/Kurzfristiges Finanzvermögen	116	0,00	0,00	0,00
B.IV.1	Aktive Finanzinstrumente/Kurzfristiges Finanzvermögen	1160	0,00	0,00	0,00
B.V	Aktive Rechnungsabgrenzung	117	0,00	0,00	0,00
B.V.1	Aktive Rechnungsabgrenzung	1170	0,00	0,00	0,00
Summe Aktiva (10 + 11)			136 702 338,03	149 524 924,70	12 822 586,67

PASSIVA		Code	Endbestand 31.12.2021	Endbestand 31.12.2022	Veränderung
C	Nettovermögen (Ausgleichsposten)	12	99 793 288,43	105 087 210,62	5 293 922,19
C.I	Saldo der Eröffnungsbilanz	121	82 311 723,02	82 311 723,02	0,00
C.I.1	Saldo der Eröffnungsbilanz	1210	82 311 723,02	82 311 723,02	0,00
C.II	Kumuliertes Nettoergebnis	122	5 709 220,82	22 280 587,60	16 571 366,78
C.II.1	Kumuliertes Nettoergebnis	1220	5 709 220,82	22 280 587,60	16 571 366,78
C.III	Haushaltsrücklagen	123	479 800,00	494 900,00	15 100,00
C.III.1	Haushaltsrücklagen	1230	479 800,00	494 900,00	15 100,00
C.IV	Neubewertungsrücklagen (Umbewertungskonto)	124	11 292 544,59	0,00	-11 292 544,59
C.IV.1	Neubewertungsrücklagen (Umbewertungskonto)	1240	11 292 544,59	0,00	-11 292 544,59
C.V	Fremdwährungsumrechnungsrücklagen	125	0,00	0,00	0,00
C.V.1	Fremdwährungsumrechnungsrücklagen	1250	0,00	0,00	0,00
D	Sonderposten Investitionszuschüsse (Kapitaltransfers)	13	4 979 925,72	5 362 839,32	382 913,60
D.I	Investitionszuschüsse	131	4 979 925,72	5 362 839,32	382 913,60
D.I.1	Investitionszuschüsse von Trägern öffentlichen Rechts	1311	4 364 234,79	4 152 169,76	-212 065,03
D.I.2	Investitionszuschüsse von Beteiligungen	1312	0,00	0,00	0,00
D.I.3	Investitionszuschüsse von übrigen	1313	615 690,93	1 210 669,56	594 978,63
E	Langfristige Fremdmittel	14	29 668 192,00	37 703 937,73	8 035 745,73
E.I	Langfristige Finanzschulden, netto	141	27 088 774,10	35 211 726,53	8 122 952,43
E.I.1	Langfristige Finanzschulden	1411	27 088 774,10	35 211 726,53	8 122 952,43
E.I.2	Langfristige Forderungen aus derivativen Finanzinstrumenten mit Grundgeschäft (-)	1412	0,00	0,00	0,00
E.I.3	Langfristige Verbindlichkeiten aus derivativen Finanzinstrumenten mit Grundgeschäft	1413	0,00	0,00	0,00
E.II	Langfristige Verbindlichkeiten	142	81 214,46	6 187,45	-75 027,01
E.II.1	Langfristige Verbindlichkeiten aus Lieferungen und Leistungen	1421	0,00	0,00	0,00
E.II.2	Leasingverbindlichkeiten	1422	81 214,46	6 187,45	-75 027,01
E.II.3	Sonstige langfristige Verbindlichkeiten	1423	0,00	0,00	0,00

PASSIVA		Code	Endbestand 31.12.2021	Endbestand 31.12.2022	Veränderung
E.III	Langfristige Rückstellungen	143	2 498 203,44	2 486 023,75	-12 179,69
E.III.1	Rückstellungen für Abfertigungen	1431	1 168 718,09	1 115 960,16	-52 757,93
E.III.2	Rückstellungen für Jubiläumszuwendungen	1432	1 329 485,35	1 370 063,59	40 578,24
E.III.3	Rückstellungen für Haftungen	1433	0,00	0,00	0,00
E.III.4	Rückstellungen für Sanierungen von Altlasten	1434	0,00	0,00	0,00
E.III.5	Rückstellungen für Pensionen	1435	0,00	0,00	0,00
E.III.6	Sonstige langfristige Rückstellungen	1436	0,00	0,00	0,00
F	Kurzfristige Fremdmittel	15	2 260 931,88	1 370 937,03	-889 994,85
F.I	Kurzfristige Finanzschulden, netto	151	0,00	0,00	0,00
F.I.1	Kurzfristige Finanzschulden	1511	0,00	0,00	0,00
F.I.2	Kurzfristige Forderungen aus derivativen Finanzinstrumenten mit Grundgeschäft (-)	1512	0,00	0,00	0,00
F.I.3	Kurzfristige Verbindlichkeiten aus derivativen Finanzinstrumenten mit Grundgeschäft	1513	0,00	0,00	0,00
F.II	Kurzfristige Verbindlichkeiten	152	2 260 931,88	1 370 937,03	-889 994,85
F.II.1	Kurzfristige Verbindlichkeiten aus Lieferungen und Leistungen	1521	2 133 487,17	1 438 785,91	-694 701,26
F.II.2	Kurzfristige Verbindlichkeiten aus Abgaben	1522	0,00	0,00	0,00
F.II.3	Sonstige kurzfristige Verbindlichkeiten	1523	0,00	0,00	0,00
F.II.4	Sonstige kurzfristige Verbindlichkeiten (nicht voranschlagswirksame Gebarung)	1524	127 444,71	-67 848,88	-195 293,59
F.III	Kurzfristige Rückstellungen	153	0,00	0,00	0,00
F.III.1	Rückstellungen für Prozesskosten	1531	0,00	0,00	0,00
F.III.2	Rückstellungen für ausstehende Rechnungen	1532	0,00	0,00	0,00
F.III.3	Rückstellungen für nicht konsumierte Urlaube	1533	0,00	0,00	0,00
F.III.4	Sonstige kurzfristige Rückstellungen	1534	0,00	0,00	0,00
F.IV	Passive Rechnungsabgrenzung	154	0,00	0,00	0,00
F.IV.1	Passive Rechnungsabgrenzung	1540	0,00	0,00	0,00
Summe Passiva (12 + 13 + 14 + 15)			136 702 338,03	149 524 924,70	12 822 586,67

Anlagenspiegel Einzelkonten (Anlage 6g)

Ansatz MVAG Konto	Bezeichnung	Inbetrieb- nahme	RND	ND	Buchwert 31.12.2021	Zugänge/ + Umbuchungen -	Abgänge/	Wertaufholung+/ Wertminderung-	Abschreibung	Buchwert 31.12.2022
010000	Gemeindeamt				37 657,11	9 663,95	0,00	56 000,00	12 723,67	90 597,39
1010	Immaterielle Vermögenswerte				0,00	0,00	0,00	0,00	0,00	0,00
1/0440001/00001	Lernsoftware f. Mathematikbuch	04.11.2021			0,00	0,00	0,00	0,00	0,00	0,00
1021	Grundstücke, Grundstückseinrichtungen und Infrastruktur				0,00	0,00	0,00	56 000,00	0,00	56 000,00
1/0020001/08950	Grundstück Nr. 432/298, EZ 2067, KG-Nr. 16128, Rathaus	01.01.1900			0,00	0,00	0,00	56 000,00	0,00	56 000,00
1025	Technische Anlagen, Fahrzeuge und Maschinen				0,00	0,00	0,00	0,00	0,00	0,00
4/0150002/11296	Mofa E-Racer (MD-2BSC)	01.01.2009	0,0	10,0	0,00	0,00	0,00	0,00	0,00	0,00
1026	Amts-, Betriebs- und Geschäftsausstattung				37 657,11	9 663,95	0,00	0,00	12 723,67	34 597,39
3/0110002/00003	Jalousien EDV, BGM Rathaus 2021	25.01.2021	8,0	10,0	744,28	0,00	0,00	0,00	82,70	661,58
3/0110002/00006	Klimaanlage Mitarbeiterraum Rathaus	26.08.2022	9,5	10,0	0,00	5 107,90	0,00	0,00	255,40	4 852,50
4/0110002/11502	Aktenvernichter	26.02.2020	7,0	10,0	714,92	0,00	0,00	0,00	89,37	625,55
4/0110002/11506	Vorhänge Rathaus Bürgerservice	25.09.2020	7,5	10,0	1 980,78	0,00	0,00	0,00	233,03	1 747,75
4/0110002/11507	Aktenvernichter Buchhaltung	12.10.2020	7,5	10,0	759,61	0,00	0,00	0,00	89,37	670,24
4/0110002/11511	Garderobewand	29.10.2020	10,0	10,0	0,00	0,00	0,00	0,00	0,00	0,00
4/0110002/11515	Vorhänge Buchhaltung	18.11.2020	10,0	10,0	0,00	0,00	0,00	0,00	0,00	0,00
4/0110002/11528	Möbel neues Büro Hassan und Büse	05.07.2021	8,5	10,0	5 591,76	0,00	0,00	0,00	588,61	5 003,15
4/0110002/11557	Pinnwand Kultur	16.11.2022	10,0	10,0	0,00	1 307,53	0,00	0,00	1 307,53	0,00
4/0110002/11558	Rollbarer Tisch Sitzungssaal	16.11.2022	10,0	10,0	0,00	785,90	0,00	0,00	785,90	0,00
4/0110002/11566	Hintergrund "Schutzwand" f. Videozooms Rathaus	30.11.2022	10,0	10,0	0,00	460,94	0,00	0,00	460,94	0,00
4/0110002/09675	Staubsauger	01.01.2011	0,0	10,0	0,00	0,00	0,00	0,00	0,00	0,00
4/0110002/09676	Büromöbel/ Tisch Bürgerservice	01.01.2011	0,0	10,0	0,00	0,00	0,00	0,00	0,00	0,00
4/0110002/09677	Ventilator für Kulturabteilung	01.01.2011	0,0	10,0	0,00	0,00	0,00	0,00	0,00	0,00
4/0110002/09678	Klimaanlage für Kulturabteilung	01.01.2012	0,0	10,0	0,00	0,00	0,00	0,00	0,00	0,00
4/0110002/09679	Küchenzeile	01.01.2012	0,0	10,0	0,00	0,00	0,00	0,00	0,00	0,00
4/0110002/09680	Klimaanlage für Büse/EDV	01.01.2012	0,0	10,0	0,00	0,00	0,00	0,00	0,00	0,00
4/0110002/09681	Handauflagen	01.01.2012	0,0	10,0	0,00	0,00	0,00	0,00	0,00	0,00
4/0110002/09682	Stellwand für Buchhaltung	01.01.2012	0,0	10,0	0,00	0,00	0,00	0,00	0,00	0,00
4/0110002/09683	Drehstühle für Bauamt	01.01.2012	0,0	10,0	0,00	0,00	0,00	0,00	0,00	0,00
4/0110002/09684	Klimageräte	01.01.2013	0,0	10,0	203,08	0,00	0,00	0,00	203,08	0,00
4/0110002/09685	Drehstühle für Sekretariat	01.01.2013	0,0	10,0	122,18	0,00	0,00	0,00	122,18	0,00
4/0110002/09686	Schreibtisch für Kultur	01.01.2013	0,0	10,0	48,85	0,00	0,00	0,00	48,85	0,00
4/0110002/09687	Aktenvernichter	01.01.2013	0,0	10,0	45,85	0,00	0,00	0,00	45,85	0,00
4/0110002/09688	Schrank für Buchhaltung	01.01.2013	0,0	10,0	51,12	0,00	0,00	0,00	51,12	0,00
4/0110002/09689	künstlicher Tannenbaum	01.01.2013	0,0	10,0	117,37	0,00	0,00	0,00	117,37	0,00
4/0110002/09690	Möbel Büse	01.01.2014	1,0	10,0	4 165,67	0,00	0,00	0,00	2 082,84	2 082,83
4/0110002/09691	Möbel Büro Vize-BGM	01.01.2015	2,0	10,0	321,67	0,00	0,00	0,00	107,22	214,45
4/0110002/09692	Neuausstattung BGM-Zimmer	01.01.2015	2,0	10,0	2 938,66	0,00	0,00	0,00	979,55	1 959,11

Ansatz	MVAG	Bezeichnung	Inbetrieb-	RND	ND	Buchwert	Zugänge/	Abgänge/	Wertaufholung+/	Abschreibung	Buchwert
	Konto		nahme			31.12.2021	+ Umbuchungen -	-	Wertminderung-		31.12.2022
	4/0110002/09693	Aktenvernichter Personal	01.01.2015	2,0	10,0	219,26	0,00	0,00	0,00	73,09	146,17
	4/0110002/09694	Projektor Besprechungszimmer OG	01.01.2016	3,0	10,0	700,04	0,00	0,00	0,00	175,01	525,03
	4/0110002/09695	Möbel Büse	01.01.2017	4,0	10,0	3 204,96	0,00	0,00	0,00	640,99	2 563,97
	4/0110002/09696	Tisch + Sessel Besprechungszimmer EG	01.01.2017	4,0	10,0	1 120,35	0,00	0,00	0,00	224,07	896,28
	4/0110002/09697	Moderationstafeln	01.01.2017	4,0	10,0	428,12	0,00	0,00	0,00	85,62	342,50
	4/0110002/09698	Aktenvernichter Personal	01.01.2017	4,0	10,0	344,30	0,00	0,00	0,00	68,86	275,44
	4/0110002/09701	Thermobindeggerät	01.01.2018	5,0	10,0	252,26	0,00	0,00	0,00	42,04	210,22
	4/0110002/09702	Beamer	01.01.2018	5,0	10,0	384,99	0,00	0,00	0,00	64,17	320,82
	4/0110002/09705	Bürosessel	01.01.2018	5,0	10,0	285,25	0,00	0,00	0,00	47,54	237,71
	4/0110002/09706	Büromöbel Abteilungsleitung Bauamt	01.01.2018	5,0	10,0	2 713,75	0,00	0,00	0,00	452,29	2 261,46
	4/0110002/09714	Klimaanlage	01.01.2008	0,0	10,0	0,00	0,00	0,00	0,00	0,00	0,00
	4/0180003/11503	Handy Amtsleiter (Lieben-Seutter)	24.02.2021	2,0	4,0	487,43	0,00	0,00	0,00	162,48	324,95
	4/0180003/11508	Handy Apple iPhone 12 Hudribusch	10.03.2021	2,0	4,0	556,18	0,00	0,00	0,00	185,39	370,79
	4/0180003/11516	Handy Motorola Edge 20 blau Pany0032SE f. Frau Hassan	29.09.2021	2,5	4,0	568,66	0,00	0,00	0,00	162,47	406,19
	4/0180003/11517	Handy Apple iPhone 12 Bauamt	06.10.2021	2,5	4,0	673,75	0,00	0,00	0,00	192,50	481,25
	4/0180003/11521	Apple iPhone 12 Pro Max 128 GB Blau für BGM	22.10.2021	2,5	4,0	865,44	0,00	0,00	0,00	247,27	618,17
	4/0180003/09699	Handy Hr. Mazuheli 2021	30.06.2021	2,0	4,0	711,79	0,00	0,00	0,00	237,26	474,53
	4/0180003/09700	Handy	01.01.2018	0,0	4,0	0,00	0,00	0,00	0,00	0,00	0,00
	4/0180003/09703	Handy Amtsleiter	01.01.2018	0,0	4,0	0,00	0,00	0,00	0,00	0,00	0,00
	4/0180003/09704	Handy BGM	01.01.2018	0,0	4,0	0,00	0,00	0,00	0,00	0,00	0,00
	4/0210001/00001	Industriewaschmaschine Rathaus	07.02.2020	7,0	10,0	1 974,90	0,00	0,00	0,00	246,86	1 728,04
	4/0340002/00002	Kaffeeautomat Rathaus	24.10.2019	6,5	10,0	3 168,00	0,00	0,00	0,00	422,40	2 745,60
	5/0100004/00002	Tresor für Liftschlüssel	08.07.2021	23,5	25,0	687,10	0,00	0,00	0,00	28,04	659,06
	5/0110002/11206	Waschmaschine	15.01.2019	6,0	10,0	352,27	0,00	0,00	0,00	50,32	301,95
	5/0110002/11523	Kühl- und Gefrierkombination Rathaus	02.06.2022	10,0	10,0	0,00	1 012,68	0,00	0,00	1 012,68	0,00
	5/0150003/00001	Fahrrad E-Bike Damen für Rathaus California Roll C1	22.02.2022	9,0	10,0	0,00	989,00	0,00	0,00	98,90	890,10
	5/0180003/11207	Handy	28.06.2019	0,0	4,0	152,51	0,00	0,00	0,00	152,51	0,00
015000	Pressestelle, Öffentlichkeitsarbeit					0,00	6 250,00	0,00	0,00	0,00	6 250,00
	1010	Immaterielle Vermögenswerte				0,00	6 250,00	0,00	0,00	0,00	6 250,00
	3/0440001/00002	Erstellung Wr. Neudorf App	12.07.2022			0,00	6 250,00	0,00	0,00	0,00	6 250,00
016000	Elektronische Datenverarbeitung					147 140,04	69 119,97	0,00	0,00	28 024,93	188 235,08
	1010	Immaterielle Vermögenswerte				44 984,93	38 326,78	0,00	0,00	544,55	82 767,16
	1/0110002/00001	Photoshop Adobe	24.11.2020	7,5	10,0	1 778,84	0,00	0,00	0,00	209,28	1 569,56
	2/0440001/11495	Verlängerung Lizenz Firewall FZZ 2019	22.05.2019	0,0	0,0	590,70	0,00	0,00	0,00	0,00	590,70
	2/0440001/11496	Verlängerung Lizenz Firewall Bauhof 2019	22.05.2019	0,0	0,0	590,70	0,00	0,00	0,00	0,00	590,70
	2/0440001/11497	Verlängerung Linzenzen Altaro VM Backup-S 2019	31.07.2019	0,0	0,0	415,80	0,00	0,00	0,00	0,00	415,80
	2/0440001/11498	Zeiterfassung Lizenzerweiterung 20 Mitarbeiter 2019	09.10.2019	0,0		682,00	0,00	0,00	0,00	0,00	682,00

Ansatz	MVAG	Bezeichnung	Inbetrieb-	RND	ND	Buchwert	Zugänge/	Abgänge/	Wertaufholung+/	Abschreibung	Buchwert
	Konto		nahme			31.12.2021	+ Umbuchungen -	-	Wertminderung-		31.12.2022
	2/0440001/11499	Software f. Wasserzählerauslesung 2020	07.01.2020	0,0		5 015,18	0,00	0,00	0,00	0,00	5 015,18
	2/0440001/11503	LMR Schnittstelle Bürgerkartensystem 2020	17.12.2020	0,0		8 403,10	0,00	0,00	0,00	0,00	8 403,10
	2/0440001/11504	SQL-Lizenzen Rathaus 2021	10.06.2021	0,0		7 117,00	0,00	0,00	0,00	0,00	7 117,00
	2/0440001/11505	Lizenzweiterung Timework 15 Mitarbeiter 2021	15.07.2021	0,0		820,87	0,00	0,00	0,00	0,00	820,87
	2/0440001/11506	Lizenz SchoolFox H-Eu 2021	03.09.2021	0,0		1 056,00	0,00	0,00	0,00	0,00	1 056,00
	2/0440001/11507	Hyper-V Backup Rathaus 2021	01.10.2021	0,0		755,70	0,00	0,00	0,00	0,00	755,70
	2/0440001/11508	Lizenz Aboversion RVS Richtlinien Bauamt 2021	25.10.2021	0,0		1 699,04	670,54	0,00	0,00	335,27	2 034,31
	2/0440001/11510	Schoolfox Lizenz H-RHP 2022	22.03.2022			0,00	1 108,80	0,00	0,00	0,00	1 108,80
	2/0440001/11511	Lizenzweiterung 15 Mitarbeiter 2022	23.03.2022			0,00	2 213,75	0,00	0,00	0,00	2 213,75
	2/0440001/11512	Waterloo Zählerprogramm Bauhof	31.03.2022			0,00	2 852,69	0,00	0,00	0,00	2 852,69
	2/0440001/11513	Lizenzen f. Server 2022	06.04.2022			0,00	13 626,80	0,00	0,00	0,00	13 626,80
	2/0440001/11514	Software für digitales Brandschutzbuch	12.04.2022			0,00	5 430,26	0,00	0,00	0,00	5 430,26
	2/0440001/11515	Adobe Lizenzen 2023	11.11.2022			0,00	2 199,94	0,00	0,00	0,00	2 199,94
	3/0440001/00001	MS Office Lizenzen 2019	21.11.2019	0,0		3 215,30	0,00	0,00	0,00	0,00	3 215,30
	4/0440001/00001	GemApp Erweiterung	02.10.2019	0,0		8 189,50	8 574,00	0,00	0,00	0,00	16 763,50
	4/0440001/00002	Software Baumkataster 2021	27.04.2021	0,0		4 655,20	0,00	0,00	0,00	0,00	4 655,20
	4/0440001/00003	Reservierungssystem Sporthalle MySporti 2022	11.08.2022			0,00	1 650,00	0,00	0,00	0,00	1 650,00
	1026	Amts-, Betriebs- und Geschäftsausstattung				102 155,11	30 793,19	0,00	0,00	27 480,38	105 467,92
	2/0180001/00001	WLAN-Server Rathaus	28.04.2022	6,0	7,0	0,00	2 750,00	0,00	0,00	392,86	2 357,14
	2/0440001/11501	Speichersystem Rathaus 2020	13.07.2020	0,0		11 865,58	0,00	0,00	0,00	0,00	11 865,58
	4/0110002/11508	Zeiterfassungsterminal Volksschule	12.10.2020	7,5	10,0	1 332,37	0,00	0,00	0,00	156,75	1 175,62
	4/0110002/11518	Router	14.12.2020	10,0	10,0	0,00	0,00	0,00	0,00	0,00	0,00
	4/0110002/11532	Seagate IronWolf NAS HDD 4TB Festplatte RH 2021	30.08.2021	10,0	10,0	0,00	0,00	0,00	0,00	0,00	0,00
	4/0110002/11542	Backup Hardware Rathaus 2022	24.01.2022	9,0	10,0	0,00	11 629,65	0,00	0,00	1 688,98	9 940,67
	4/0110002/11543	Festplatten f. Server Rathaus	10.02.2022	10,0	10,0	0,00	998,15	0,00	0,00	998,15	0,00
	4/0110002/11555	Zeiterfassungsterminal H-RHP	08.11.2022	9,5	10,0	0,00	2 208,25	0,00	0,00	110,41	2 097,84
	4/0110002/11564	Kartendrucker Bürgerservice	29.11.2022	9,5	10,0	0,00	1 409,65	0,00	0,00	70,48	1 339,17
	4/0110002/09796	Elak Festplatten	01.01.2010	0,0	10,0	0,00	0,00	0,00	0,00	0,00	0,00
	4/0110002/09797	Sicherungsplatten	01.01.2011	0,0	10,0	0,00	0,00	0,00	0,00	0,00	0,00
	4/0110002/09798	Gemdat Bondrucker Büse	01.01.2011	0,0	10,0	0,00	0,00	0,00	0,00	0,00	0,00
	4/0110002/09801	Gemdat Server HP HD	01.01.2011	0,0	10,0	0,00	0,00	0,00	0,00	0,00	0,00
	4/0110002/09805	USV-Anlage	01.01.2012	0,0	10,0	0,00	0,00	0,00	0,00	0,00	0,00
	4/0110002/09806	Gemdat Server	01.01.2012	0,0	10,0	0,00	0,00	0,00	0,00	0,00	0,00
	4/0110002/09807	Wienerl Server	01.01.2013	0,0	10,0	109,36	0,00	0,00	0,00	109,36	0,00
	4/0110002/09809	Kartendrucker Software	01.01.2014	1,0	10,0	1 806,20	0,00	0,00	0,00	903,10	903,10
	4/0110002/09810	Router	01.01.2015	2,0	10,0	132,83	0,00	0,00	0,00	44,28	88,55
	4/0110002/09814	Server	01.01.2015	2,0	10,0	1 057,61	0,00	0,00	0,00	352,54	705,07
	4/0110002/09815	USV	01.01.2016	3,0	10,0	286,00	0,00	0,00	0,00	71,50	214,50

Ansatz MVAG Konto	Bezeichnung	Inbetrieb- nahme	RND	ND	Buchwert 31.12.2021	Zugänge/ + Umbuchungen -	Abgänge/	Wertaufholung+/ Wertminderung-	Abschreibung	Buchwert 31.12.2022
4/0110002/09817	Verkabelung	01.01.2017	4,0	10,0	19 555,62	0,00	0,00	0,00	3 911,12	15 644,50
4/0110002/09820	USV	01.01.2017	4,0	10,0	506,35	0,00	0,00	0,00	101,27	405,08
4/0110002/09821	Server + Hardware	01.01.2017	4,0	10,0	17 943,75	0,00	0,00	0,00	3 588,75	14 355,00
4/0180001/00003	Server für Gemeindeamt	01.10.2020	4,5	7,0	20 179,34	0,00	0,00	0,00	3 668,97	16 510,37
4/0180001/00004	Netzwerkverteiler Rathaus	06.10.2020	4,5	7,0	2 584,21	0,00	0,00	0,00	469,86	2 114,35
4/0180002/00002	Synology Diskstation Serverraum Rathaus 2021	18.08.2021	8,5	10,0	450,21	0,00	0,00	0,00	47,39	402,82
4/0180003/11490	Laptop Rathaus	01.07.2020	1,5	4,0	1 085,11	0,00	0,00	0,00	434,04	651,07
4/0180003/11491	KVM-Switsch Rathaus	01.07.2020	1,5	4,0	791,34	0,00	0,00	0,00	316,54	474,80
4/0180003/11494	Laptops für Schulungszwecke	01.10.2020	1,5	4,0	2 399,57	0,00	0,00	0,00	959,83	1 439,74
4/0180003/11498	Laptops Rathaus	19.11.2020	1,5	4,0	2 751,79	0,00	0,00	0,00	1 100,72	1 651,07
4/0180003/11502	PC's 2020	31.12.2020	1,5	4,0	1 132,38	0,00	0,00	0,00	452,95	679,43
4/0180003/11506	Drucker	04.03.2021	2,0	4,0	326,14	0,00	0,00	0,00	108,71	217,43
4/0180003/11510	Notebook Kulturabteilung	27.04.2021	2,0	4,0	785,81	0,00	0,00	0,00	261,94	523,87
4/0180003/11511	Monitore Rathaus	24.06.2021	4,0	4,0	0,00	0,00	0,00	0,00	0,00	0,00
4/0180003/11513	PC's Rathaus	30.06.2021	2,0	4,0	2 248,12	0,00	0,00	0,00	749,37	1 498,75
4/0180003/11522	Computer incl.Drucker und Router Ess.a.Räder	10.12.2021	4,0	4,0	0,00	0,00	0,00	0,00	0,00	0,00
4/0180003/11534	Digitale Amtstafel, Schaukästen	20.10.2022	3,5	4,0	0,00	11 797,49	0,00	0,00	1 784,37	10 013,12
4/0180003/09799	Cerberus PCs	01.01.2011	0,0	4,0	0,00	0,00	0,00	0,00	0,00	0,00
4/0180003/09803	Drucker	01.01.2012	0,0	4,0	0,00	0,00	0,00	0,00	0,00	0,00
4/0180003/09804	Notebook	01.01.2012	0,0	4,0	0,00	0,00	0,00	0,00	0,00	0,00
4/0180003/09808	Laptops 2021	22.02.2021	2,0	4,0	819,88	0,00	0,00	0,00	273,29	546,59
4/0180003/09811	I Phones	01.01.2015	0,0	4,0	0,00	0,00	0,00	0,00	0,00	0,00
4/0180003/09812	I Pads	01.01.2015	0,0	4,0	0,00	0,00	0,00	0,00	0,00	0,00
4/0180003/09813	A0 Drucker Bauamt	01.01.2015	0,0	4,0	0,00	0,00	0,00	0,00	0,00	0,00
4/0180003/09816	PCs	01.01.2016	0,0	4,0	0,00	0,00	0,00	0,00	0,00	0,00
4/0180003/09818	PCs	01.01.2017	0,0	4,0	0,00	0,00	0,00	0,00	0,00	0,00
4/0180003/09819	Galaxy Tablets	01.01.2017	0,0	4,0	0,00	0,00	0,00	0,00	0,00	0,00
4/0180003/09822	Notbooks	01.01.2018	0,0	4,0	0,00	0,00	0,00	0,00	0,00	0,00
4/0180003/09823	Apple I Pad	01.01.2018	0,0	4,0	0,00	0,00	0,00	0,00	0,00	0,00
4/0180003/09824	PCs	01.01.2018	0,0	4,0	0,00	0,00	0,00	0,00	0,00	0,00
4/0180003/09825	Bildschirme	01.01.2018	0,0	4,0	0,00	0,00	0,00	0,00	0,00	0,00
4/0180004/00004	Smartphone's	10.12.2020	8,0	8,0	0,00	0,00	0,00	0,00	0,00	0,00
4/0270001/11248	Zubehör Notstromversorgung Rathaus	01.12.2021	18,5	20,0	7 824,96	0,00	0,00	0,00	401,28	7 423,68
5/0180003/11208	Bildschirme	23.01.2019	0,0	4,0	2 037,91	0,00	0,00	0,00	2 037,91	0,00
5/0180003/11209	Bildschirme Kultur	13.02.2019	0,0	4,0	871,29	0,00	0,00	0,00	871,29	0,00
5/0180003/11210	Drucker	19.03.2019	0,0	4,0	160,87	0,00	0,00	0,00	160,87	0,00
5/0180003/11211	I Phone XR 128GB	09.04.2019	0,0	4,0	208,31	0,00	0,00	0,00	208,31	0,00
5/0180003/11212	Laptop	29.05.2019	0,0	4,0	215,18	0,00	0,00	0,00	215,18	0,00

Ansatz MVAG Konto	Bezeichnung	Inbetrieb- nahme	RND	ND	Buchwert 31.12.2021	Zugänge/ + Umbuchungen -	Abgänge/ -	Wertaufholung+/ Wertminderung-	Abschreibung	Buchwert 31.12.2022
5/0180003/11498	Netzwerkverteiler	23.08.2019	0,5	4,0	687,02	0,00	0,00	0,00	458,01	229,01
029000	Amtsgebäude				3 736 824,13	6 886,56	0,00	444 238,43	130 651,30	4 057 297,82
1021	Grundstücke, Grundstückseinrichtungen und Infrastruktur				776 384,74	0,00	0,00	0,00	25 455,24	750 929,50
2/0040001/11392	Vorplatz Rathaus 2019	23.09.2019	29,5	33,0	776 384,74	0,00	0,00	0,00	25 455,24	750 929,50
1022	Gebäude und Bauten				2 598 976,60	6 886,56	0,00	444 238,43	72 896,71	2 977 204,88
2/0060001/11407	Rathaus Sanierung und Umbau 2019	18.09.2019	46,5	50,0	2 151 304,52	0,00	0,00	0,00	45 290,62	2 106 013,90
2/0060001/11451	Umbau Bürgerservice 2017 Rathaus	01.01.2017	27,0	33,0	16 550,98	0,00	0,00	0,00	591,11	15 959,87
2/0060001/11454	Sanierung Rathaus 2018	01.12.2018	28,5	33,0	393 208,46	0,00	0,00	0,00	13 329,10	379 879,36
2/0060001/11476	Gebäude Rathaus (Übernahme Infrastruktur KG)	31.12.2007	34,5	50,0	0,00	0,00	0,00	173 602,42	2 480,03	171 122,39
2/0060001/11494	Umbau Bürgerservice 2007 (Übernahme Infrastruktur KG)	31.12.2007	34,5	50,0	0,00	0,00	0,00	61 159,20	873,70	60 285,50
2/0060001/11495	Umbau Bürgerservice 2008 (Übernahme Infrastruktur KG)	31.12.2008	35,5	50,0	0,00	0,00	0,00	54 282,68	753,93	53 528,75
2/0060001/11496	Klimaanlage Rathaus 2008 (Übernahme Infrastruktur KG)	31.12.2008	35,5	50,0	0,00	0,00	0,00	28 403,79	394,50	28 009,29
2/0060001/11497	Sanierung Dach Rathaus 2012 (Übernahme Infrastruktur KG)	31.12.2007	34,5	50,0	0,00	6 886,56	0,00	126 790,34	1 909,67	131 767,23
2/0130002/11462	Löschanlage Serverraum Rathaus 2020	23.12.2020	7,5	10,0	25 431,78	0,00	0,00	0,00	2 991,97	22 439,81
3/0100005/00001	Möblierung Duschaum Keller Rathaus 2019	15.10.2019	6,5	10,0	1 124,36	0,00	0,00	0,00	149,91	974,45
3/0100005/00002	Garderobe Kultur und Personal Rathaus 2019	26.11.2019	6,5	10,0	357,14	0,00	0,00	0,00	47,62	309,52
4/0100005/00001	Geschirrschrank Foyer Rathaus 2019	30.10.2019	6,5	10,0	1 181,96	0,00	0,00	0,00	157,59	1 024,37
4/0110001/00001	Grobabstreifer Haupteingang Rathaus 2019	08.11.2019	1,5	5,0	1 131,02	0,00	0,00	0,00	452,41	678,61
4/0110001/00002	Eingangsmatte Rathaus 2019	02.12.2019	1,5	5,0	1 685,86	0,00	0,00	0,00	674,34	1 011,52
5/0110001/00001	Bodenbelag thermische Sanierung Rathaus 2019	04.10.2019	1,5	5,0	7 000,52	0,00	0,00	0,00	2 800,21	4 200,31
1024	Sonderanlagen				318 991,48	0,00	0,00	0,00	13 581,40	305 410,08
2/0040003/00001	Vorplatz Rathaus "Energiewelle" 2019	07.10.2019	66,5	70,0	209 463,87	0,00	0,00	0,00	3 103,17	206 360,70
2/0060001/11452	Brandmeldeanlage 2017 Rathaus	01.01.2018	28,0	33,0	14 383,94	0,00	0,00	0,00	496,00	13 887,94
2/0060001/11453	Brandmeldeanlage 2018 Rathaus	01.01.2018	28,0	33,0	3 045,14	0,00	0,00	0,00	105,00	2 940,14
2/0270002/11449	E-Ladestation Rathaus-Vorplatz 2020	02.03.2020	12,0	15,0	2 688,40	0,00	0,00	0,00	206,80	2 481,60
3/0040001/00005	Schrankenanlage Rathaus 2020	06.03.2020	30,0	33,0	10 018,73	0,00	0,00	0,00	323,18	9 695,55
3/0040010/00001	Sitzflächen Vorplatz Rathaus 2019-2020	04.12.2019	6,5	10,0	63 257,06	0,00	0,00	0,00	8 434,27	54 822,79
3/0050001/00001	Stufen-Brunnen Vorplatz Rathaus 2019	11.10.2019	29,5	33,0	12 962,50	0,00	0,00	0,00	425,00	12 537,50
3/0290002/00001	Fahnenmasten Vorplatz Rathaus 2019	16.12.2019	5,5	9,0	3 171,84	0,00	0,00	0,00	487,98	2 683,86
1026	Amts-, Betriebs- und Geschäftsausstattung				154 337,15	0,00	0,00	0,00	21 191,95	133 145,20
3/0110002/00001	Schließanlage Rathaus 2019-2020	16.12.2019	6,5	10,0	17 345,25	0,00	0,00	0,00	2 312,70	15 032,55
3/0130002/00001	Alarmanlage Rathaus 2019	11.12.2019	6,5	10,0	5 408,65	0,00	0,00	0,00	721,15	4 687,50
4/0100001/00001	Pendelregistratur Bauamt 2019	01.01.2019	6,0	10,0	15 653,47	0,00	0,00	0,00	2 236,21	13 417,26
4/0100001/00002	Büromöbel Bürgerservice 2019	01.01.2019	6,0	10,0	26 995,74	0,00	0,00	0,00	3 856,53	23 139,21
4/0100001/00003	Möbel Büro Finanzverwaltung 2019	01.01.2019	6,0	10,0	13 113,35	0,00	0,00	0,00	1 873,34	11 240,01
4/0100001/00004	Möbel Büro Personal 2019	01.01.2019	6,0	10,0	4 051,49	0,00	0,00	0,00	578,78	3 472,71

Ansatz MVAG Konto	Bezeichnung	Inbetrieb- nahme	RND	ND	Buchwert 31.12.2021	Zugänge/ + Umbuchungen	Abgänge/ -	Wertaufholung+/ Wertminderung-	Abschreibung	Buchwert 31.12.2022
4/0100005/00002	Möbel EDV-Zimmer 2019	05.11.2019	6,5	10,0	10 982,97	0,00	0,00	0,00	1 464,40	9 518,57
4/0100005/00005	Schiebetürenschränk Bauamt 2020	15.06.2020	7,0	10,0	673,80	0,00	0,00	0,00	84,23	589,57
4/0110002/11494	Möbel Aufenthaltsbereich Rathaus	24.10.2019	6,5	10,0	7 958,06	0,00	0,00	0,00	1 061,07	6 896,99
4/0110002/11516	Wandgestaltung Rathaus	24.11.2020	10,0	10,0	0,00	0,00	0,00	0,00	0,00	0,00
4/0320001/00001	Kamera Sony RX 100 Set Büse	24.09.2019	2,5	6,0	325,64	0,00	0,00	0,00	93,04	232,60
5/0100002/00003	Stühle für neuen Bürgersaal	10.10.2019	5,0	5,0	0,00	0,00	0,00	0,00	0,00	0,00
5/0100004/00001	Schlüsseltresore f. Nebeneingänge Rathaus	11.10.2019	25,0	25,0	0,00	0,00	0,00	0,00	0,00	0,00
5/0100005/00001	Tische u. Stühle neuer Sitzungssaal Rathaus 2019	23.09.2019	6,5	10,0	51 828,73	0,00	0,00	0,00	6 910,50	44 918,23
5/0100005/00004	Rathaus Schreibtische	11.12.2019	10,0	10,0	0,00	0,00	0,00	0,00	0,00	0,00
5/0110002/11495	Möbel Buchhaltung	16.10.2019	10,0	10,0	0,00	0,00	0,00	0,00	0,00	0,00
1311	Investitionszuschüsse von Trägern öffentlichen Rechts				-111 865,84	0,00	0,00	0,00	-2 474,00	-109 391,84
2/0040001/11393	KT Vorplatz Rathaus Landesförderung Stadterneuerung 20	27.04.2020	29,5	32,5	-10 135,38	0,00	0,00	0,00	-332,31	-9 803,07
2/0060001/11462	KT Umbau und Sanierung Rathaus 2020	22.12.2020	46,5	49,0	-101 730,46	0,00	0,00	0,00	-2 141,69	-99 588,77
164000	Förderung d.Brandbekämpfung und Brandverhütung				1 235 689,72	2 300 131,30	196 218,26	2 918 889,00	141 282,71	6 117 209,05
1021	Grundstücke, Grundstückseinrichtungen und Infrastruktur				0,00	52 585,66	0,00	851 919,34	796,75	903 708,25
1/0020001/08949	Grundstück Nr. 211, EZ 2043, KG-Nr. 16128, Feuerwehr Ri	31.12.2004			0,00	0,00	0,00	851 919,34	0,00	851 919,34
3/0040001/00011	Schrankenanlage FFW-Zufahrt	23.08.2022	32,5	33,0	0,00	52 585,66	0,00	0,00	796,75	51 788,91
1022	Gebäude und Bauten				4 928,30	1 732 736,43	0,00	2 064 592,74	52 783,61	3 749 473,86
2/0060001/11471	Neubau Feuerwehrhaus 2008 Übernahme Infrastruktur KG	31.12.2009	36,5	50,0	0,00	1 721 089,75	0,00	2 061 565,60	51 116,96	3 731 538,39
2/0130002/11464	Videoanlage/Überwachungsanlage FFW 2020	30.12.2020	7,5	10,0	4 928,30	0,00	0,00	0,00	579,80	4 348,50
2/0260001/11466	Lüftung Aufenthaltsraum Feuerwehr 2015 (Übernahme Infr:	31.12.2015	2,5	10,0	0,00	0,00	0,00	3 027,14	504,52	2 522,62
2/0350004/09208	LED Beleuchtung FFW	27.10.2022	9,5	10,0	0,00	11 646,68	0,00	0,00	582,33	11 064,35
1025	Technische Anlagen, Fahrzeuge und Maschinen				1 497 828,28	408 589,17	0,00	0,00	89 703,50	1 816 713,95
4/0110002/11568	Abseilgerät	15.12.2022	10,0	10,0	0,00	409,56	0,00	0,00	409,56	0,00
4/0130001/00001	Geräterucksack für neues Fahrzeug 2019	08.10.2019	1,5	5,0	201,90	0,00	0,00	0,00	80,76	121,14
4/0130002/00006	div. Material für Höhenrettung	20.10.2022	9,5	10,0	0,00	6 093,33	0,00	0,00	1 654,92	4 438,41
4/0130002/00007	Gurte und Seile Höhenrettung	11.01.2023	10,0	10,0	0,00	457,92	0,00	0,00	457,92	0,00
4/0150002/11299	Rüstfahrzeug 2008	01.01.2008	10,0	25,0	0,00	0,00	0,00	0,00	0,00	0,00
4/0150002/11300	Fiat Doblo (MD-248GM) 2011	01.01.2011	0,0	10,0	0,00	0,00	0,00	0,00	0,00	0,00
4/0150002/11301	Hilfeleistungsfzg. HLF 3 (MD-496HG) 2013	01.01.2013	15,0	25,0	151 593,47	0,00	0,00	0,00	9 474,59	142 118,88
4/0150002/11302	HLF 3 2015	01.01.2015	17,0	25,0	231 428,58	0,00	0,00	0,00	12 857,14	218 571,44
4/0150002/11303	Drehleiter 2018	01.01.2018	20,0	25,0	393 687,00	0,00	0,00	0,00	18 747,00	374 940,00
4/0150002/11523	Feuerwehrauto HLF 2 2019	28.10.2019	21,5	25,0	169 650,55	0,00	0,00	0,00	7 540,02	162 110,53
4/0150002/11524	Abschleppfahrzeug 2019	09.12.2019	21,5	25,0	225 000,00	0,00	0,00	0,00	10 000,00	215 000,00
4/0150002/11532	Feuerwehrauto HLF 4 2020-2021	13.11.2021	23,5	25,0	294 000,00	0,00	0,00	0,00	12 000,00	282 000,00
4/0150002/11549	Feuerwehrauto HLF 4 2022	06.10.2022	24,5	25,0	0,00	397 309,56	0,00	0,00	7 946,19	389 363,37

Ansatz	MVAG	Bezeichnung	Inbetrieb-	RND	ND	Buchwert	Zugänge/	Abgänge/	Wertaufholung+/	Abschreibung	Buchwert
	Konto		nahme			31.12.2021	+ Umbuchungen -	-	Wertminderung-		31.12.2022
	4/0240001/09878	Spezialsauger	09.12.2019	6,5	10,0	1 530,45	0,00	0,00	0,00	204,06	1 326,39
	4/0240001/09898	Kompressoranlage PE400-VE Feuerwehr 2021	27.12.2021	8,5	10,0	17 624,90	0,00	0,00	0,00	1 855,25	15 769,65
	4/0290001/11214	Atenschutzmaske	18.02.2019	4,0	8,0	346,92	0,00	0,00	0,00	69,38	277,54
	4/0290001/11215	Handfunkgerät	18.02.2019	4,0	8,0	1 597,80	0,00	0,00	0,00	319,56	1 278,24
	4/0290001/11216	Pumpe Gasmessgerät	28.02.2019	4,0	8,0	270,98	0,00	0,00	0,00	54,20	216,78
	4/0290001/11217	Atenschutzmasken	28.02.2019	4,0	8,0	1 237,74	0,00	0,00	0,00	247,55	990,19
	4/0290001/11218	Atenschutzmasken	09.05.2019	4,0	8,0	341,77	0,00	0,00	0,00	68,35	273,42
	4/0290001/11219	Schläuche für Ölsperre	09.05.2019	4,0	8,0	414,52	0,00	0,00	0,00	82,90	331,62
	4/0290001/11220	Zurrgurte	09.05.2019	4,0	8,0	299,92	0,00	0,00	0,00	59,98	239,94
	4/0290001/11222	Swissphones und Handfunkgeräte	04.07.2019	4,5	8,0	1 295,80	0,00	0,00	0,00	235,60	1 060,20
	4/0290001/11248	Türöffnungs-Werkzeug für Geräterucksack im Fahrzeug	13.11.2019	4,5	8,0	415,06	0,00	0,00	0,00	75,47	339,59
	4/0290001/11268	Winkelschleifer, Schlagschrauber Freiw. Feuerwehr 2020	01.12.2020	5,5	8,0	742,95	0,00	0,00	0,00	114,30	628,65
	4/0290001/11269	Sprungretter Freiw. Feuerwehr 2020	01.12.2020	5,5	8,0	606,94	0,00	0,00	0,00	93,38	513,56
	4/0290001/11270	Handlampe Freiw. Feuerwehr 2020	01.12.2020	5,5	8,0	666,20	0,00	0,00	0,00	102,49	563,71
	4/0290001/11275	Rettungskettensäge Stihl, FFW 2020	30.12.2020	5,5	8,0	2 333,69	0,00	0,00	0,00	359,03	1 974,66
	4/0290001/11280	Milwaukee M18 Vario Set FFW 2020	30.12.2020	5,5	8,0	809,25	0,00	0,00	0,00	124,50	684,75
	4/0290001/11281	Werkzeugkoffer FFW 2020	30.12.2020	8,0	8,0	0,00	0,00	0,00	0,00	0,00	0,00
	4/0300001/00004	Gasmessgerät Freiw. Feuerwehr 2020	01.12.2020	12,0	12,0	0,00	0,00	0,00	0,00	0,00	0,00
	4/0300001/00006	Gasmessgerät X-am 8000 Feuerwehr 2021	27.12.2021	10,5	12,0	1 731,89	0,00	0,00	0,00	150,60	1 581,29
	4/0370001/00001	Schneeketten Feuerwehr	11.01.2023	10,0	10,0	0,00	2 088,00	0,00	0,00	2 088,00	0,00
	5/0130002/00005	Anschlagmittel f. Höhenrettung	11.01.2023	10,0	10,0	0,00	2 230,80	0,00	0,00	2 230,80	0,00
	1026	Amts-, Betriebs- und Geschäftsausstattung				42 213,14	106 220,04	0,00	2 376,92	17 763,22	133 046,88
	2/0100005/00001	Einrichtung Feuerwehrhaus 2009 (Übernahme Infrastruktur	31.12.2011	10,0	10,0	0,00	0,00	0,00	0,00	0,00	0,00
	2/0100005/00002	Einrichtung Feuerwehrhaus 2015 (Übernahme Infrastruktur	31.12.2015	2,5	10,0	0,00	0,00	0,00	2 376,92	396,15	1 980,77
	2/0100005/00005	Einrichtung Feuerwehrhaus 2010 (Übernahme Infrastruktur	31.12.2010	10,0	10,0	0,00	0,00	0,00	0,00	0,00	0,00
	2/0110002/11355	Küchenzeile FFW	24.05.2022	9,0	10,0	0,00	6 698,93	0,00	0,00	669,89	6 029,04
	2/0130002/11465	Alarmanlage FFW 2020	30.12.2020	7,5	10,0	3 923,36	0,00	0,00	0,00	461,57	3 461,79
	2/0130002/11474	Schließanlage FFW	22.12.2022	9,5	10,0	0,00	73 270,19	0,00	0,00	3 663,51	69 606,68
	3/0110002/00007	Klimageräte FFW-Wohnungen	21.09.2022	9,5	10,0	0,00	13 536,00	0,00	0,00	676,80	12 859,20
	4/0110002/11223	Tischplatten	09.05.2019	6,0	10,0	302,40	0,00	0,00	0,00	43,20	259,20
	4/0110002/11493	Funkgerät	06.08.2019	6,5	10,0	405,00	0,00	0,00	0,00	54,00	351,00
	4/0110002/11525	Wärmebildkamera	17.06.2021	8,0	10,0	2 728,25	0,00	0,00	0,00	303,14	2 425,11
	4/0110002/09747	Handfunkgerät + Pager	01.01.2010	0,0	10,0	0,00	0,00	0,00	0,00	0,00	0,00
	4/0110002/09749	Schlüsselbox	01.01.2011	0,0	10,0	0,00	0,00	0,00	0,00	0,00	0,00
	4/0110002/09750	Dyson Airblade AB03	01.01.2012	0,0	10,0	0,00	0,00	0,00	0,00	0,00	0,00
	4/0110002/09751	Gurt + Rettungsleinen	01.01.2012	0,0	10,0	0,00	0,00	0,00	0,00	0,00	0,00
	4/0110002/09752	Motorola Handfunkgerät	01.01.2012	0,0	10,0	0,00	0,00	0,00	0,00	0,00	0,00
	4/0110002/09753	Motorola Fahrzeugfunkgerät	01.01.2012	0,0	10,0	0,00	0,00	0,00	0,00	0,00	0,00

Ansatz MVAG Konto	Bezeichnung	Inbetrieb- nahme	RND	ND	Buchwert 31.12.2021	Zugänge/ + Umbuchungen -	Abgänge/	Wertaufholung+/ Wertminderung-	Abschreibung	Buchwert 31.12.2022
4/0110002/09754	Benzin Motorsäge + Kette	01.01.2012	0,0	10,0	0,00	0,00	0,00	0,00	0,00	0,00
4/0110002/09755	Spiegel	01.01.2013	0,0	10,0	65,71	0,00	0,00	0,00	65,71	0,00
4/0110002/09756	Schilder, Tafel, Fahnenmast	01.01.2013	0,0	10,0	285,14	0,00	0,00	0,00	285,14	0,00
4/0110002/09757	Defibrillator 2013	01.01.2013	0,0	10,0	223,11	0,00	0,00	0,00	223,11	0,00
4/0110002/09758	Funkgeräte	01.01.2013	0,0	10,0	432,50	0,00	0,00	0,00	432,50	0,00
4/0110002/09759	Rasenmäher	01.01.2013	0,0	10,0	170,80	0,00	0,00	0,00	170,80	0,00
4/0110002/09760	Swissphone	01.01.2013	0,0	10,0	732,45	0,00	0,00	0,00	732,45	0,00
4/0110002/09761	Fröcher Ladegerät	01.01.2013	0,0	10,0	165,91	0,00	0,00	0,00	165,91	0,00
4/0110002/09762	Dräger Atemschutz	01.01.2013	0,0	10,0	323,71	0,00	0,00	0,00	323,71	0,00
4/0110002/09763	Banner Starterbatterien	01.01.2013	0,0	10,0	55,46	0,00	0,00	0,00	55,46	0,00
4/0110002/09764	Eurosignal LED-Leuchten	01.01.2013	0,0	10,0	164,81	0,00	0,00	0,00	164,81	0,00
4/0110002/09765	Tetron Handfunkgeräte	01.01.2013	0,0	10,0	107,40	0,00	0,00	0,00	107,40	0,00
4/0110002/09766	Handfunkgeräte	01.01.2014	1,0	10,0	1 494,00	0,00	0,00	0,00	747,00	747,00
4/0110002/09767	Fahrzeugfunkgeräte	01.01.2014	1,0	10,0	1 160,00	0,00	0,00	0,00	580,00	580,00
4/0110002/09768	Handfunkgeräte	01.01.2015	2,0	10,0	1 045,80	0,00	0,00	0,00	348,60	697,20
4/0110002/09769	Pager	01.01.2015	0,0	10,0	0,00	0,00	0,00	0,00	0,00	0,00
4/0110002/09770	Druckbegrenzg.ventil	01.01.2015	2,0	10,0	271,78	0,00	0,00	0,00	90,59	181,19
4/0110002/09771	Stahlrohr	01.01.2016	3,0	10,0	168,92	0,00	0,00	0,00	42,23	126,69
4/0110002/09772	Funkgeräte	01.01.2016	3,0	10,0	363,60	0,00	0,00	0,00	90,90	272,70
4/0110002/09773	Schutzwasserpumpe	01.01.2016	3,0	10,0	196,74	0,00	0,00	0,00	49,19	147,55
4/0110002/09774	Trockenschrank	01.01.2016	3,0	10,0	1 215,51	0,00	0,00	0,00	303,88	911,63
4/0110002/09775	Funkgeräte	01.01.2016	3,0	10,0	769,40	0,00	0,00	0,00	192,35	577,05
4/0110002/09776	Bergetraverse	01.01.2016	3,0	10,0	570,05	0,00	0,00	0,00	142,51	427,54
4/0110002/09777	Reinigungsautomat Masken	01.01.2016	3,0	10,0	2 399,87	0,00	0,00	0,00	599,97	1 799,90
4/0110002/09778	Pager	01.01.2017	4,0	10,0	593,97	0,00	0,00	0,00	118,79	475,18
4/0110002/09779	Wärmebildkamera	01.01.2017	4,0	10,0	1 097,03	0,00	0,00	0,00	219,41	877,62
4/0110002/09780	Handfunkgerät	01.01.2017	4,0	10,0	213,50	0,00	0,00	0,00	42,70	170,80
4/0110002/09781	Aufsatz Kärcher	01.01.2017	4,0	10,0	293,37	0,00	0,00	0,00	58,67	234,70
4/0110002/09782	Geradschleifer	01.01.2017	4,0	10,0	261,97	0,00	0,00	0,00	52,39	209,58
4/0110002/09783	Lade-Erhaltungsggerät	01.01.2017	4,0	10,0	418,67	0,00	0,00	0,00	83,73	334,94
4/0110002/09784	Handlampen	01.01.2018	0,0	10,0	0,00	0,00	0,00	0,00	0,00	0,00
4/0110002/09785	Sondersignalkoffer	01.01.2018	5,0	10,0	1 469,13	0,00	0,00	0,00	244,86	1 224,27
4/0110002/09786	Nass- und Trockensauger	01.01.2018	5,0	10,0	419,84	0,00	0,00	0,00	69,97	349,87
4/0110002/09787	Messgerät Drehleiterstandort	01.01.2018	5,0	10,0	1 424,43	0,00	0,00	0,00	237,41	1 187,02
4/0110002/09788	Stromerzeuger	01.01.2018	5,0	10,0	756,00	0,00	0,00	0,00	126,00	630,00
4/0110002/09789	Funkgerät	01.01.2018	5,0	10,0	689,64	0,00	0,00	0,00	114,94	574,70
4/0110002/09790	Pager	01.01.2018	5,0	10,0	1 039,50	0,00	0,00	0,00	173,25	866,25
4/0110002/09791	Funkgerät	01.01.2018	5,0	10,0	405,00	0,00	0,00	0,00	67,50	337,50
4/0110002/09792	Pressluftatmer	01.01.2018	5,0	10,0	688,66	0,00	0,00	0,00	114,78	573,88

Ansatz MVAG Konto	Bezeichnung	Inbetrieb- nahme	RND	ND	Buchwert 31.12.2021	Zugänge/ + Umbuchungen	Abgänge/ -	Wertaufholung+/ Wertminderung-	Abschreibung	Buchwert 31.12.2022
4/0110002/09793	Kraftstoffrolly	01.01.2018	5,0	10,0	570,00	0,00	0,00	0,00	95,00	475,00
4/0110002/09794	Masken	01.01.2018	5,0	10,0	1 590,43	0,00	0,00	0,00	265,07	1 325,36
4/0150002/11554	Blaulichtleiste f. Auto	14.04.2022	9,0	10,0	0,00	2 144,64	0,00	0,00	214,46	1 930,18
4/0180003/09748	Handy	01.01.2011	0,0	4,0	0,00	0,00	0,00	0,00	0,00	0,00
4/0290003/11460	Hüpfburg FFW	15.12.2022	9,5	10,0	0,00	4 415,28	0,00	0,00	220,76	4 194,52
4/0350003/09126	Wassertank Feuerwehr	11.01.2023	10,0	10,0	0,00	1 529,00	0,00	0,00	0,00	1 529,00
5/0100002/00001	Relaxschaukel	02.10.2019	1,5	5,0	1 750,00	0,00	0,00	0,00	700,00	1 050,00
5/0110002/11494	Defibrillator 2019	06.08.2019	6,5	10,0	1 166,04	0,00	0,00	0,00	155,47	1 010,57
5/0130002/00004	Schnelleinsatzzelt Feuerwehr	30.12.2022	9,5	10,0	0,00	4 626,00	0,00	0,00	231,30	4 394,70
5/0180001/11492	Server	06.08.2019	3,5	7,0	3 214,28	0,00	0,00	0,00	714,28	2 500,00
5/0410001/00003	LED-Anzeiger FFW 2020	31.12.2020	2,5	5,0	4 410,00	0,00	0,00	0,00	1 260,00	3 150,00
1311	Investitionszuschüsse von Trägern öffentlichen Rechts				-309 280,00	0,00	196 218,26	0,00	-19 764,37	-485 733,89
4/0150002/11527	KT Drehleiter FFW 2018, Landesförderung	01.01.2018	20,0	25,0	-210 000,00	0,00	0,00	0,00	-10 000,00	-200 000,00
4/0150002/11528	KT HLF 3, FFW, 2013, Landesförderung	01.01.2013	15,0	25,0	-46 720,00	0,00	0,00	0,00	-2 920,00	-43 800,00
4/0150002/11529	KT HLF 3, FFW, 2015, Landesförderung	01.01.2015	17,0	25,0	-52 560,00	0,00	0,00	0,00	-2 920,00	-49 640,00
4/0150002/11550	KT HLF 4, FFW 2022, Landesförderung	06.10.2022	24,5	25,0	0,00	0,00	196 218,26	0,00	-3 924,37	-192 293,89
164100 Brand- und Katastrophenschutz					0,00	2 008,90	0,00	0,00	251,11	1 757,79
1026	Amts-, Betriebs- und Geschäftsausstattung				0,00	2 008,90	0,00	0,00	251,11	1 757,79
4/0180003/11538	Tablet und Tastatur Brandschutzbeauftragter 2022	29.12.2022	3,5	4,0	0,00	2 008,90	0,00	0,00	251,11	1 757,79
180000 Zivilschutz					79 636,62	86 059,11	0,00	0,00	13 253,92	152 441,81
1025	Technische Anlagen, Fahrzeuge und Maschinen				79 636,62	2 494,80	0,00	0,00	7 859,01	74 272,41
4/0130002/00003	Sirene am ABB Gelände 2020	23.12.2020	7,5	10,0	9 736,46	0,00	0,00	0,00	1 145,47	8 590,99
4/0190003/00002	Unterwasserpumpen	05.10.2021	8,5	10,0	6 747,33	0,00	0,00	0,00	710,25	6 037,08
4/0270001/11247	Material f. Notstromaggregat Zivilschutz	10.02.2020	17,0	20,0	63 152,83	0,00	0,00	0,00	3 508,49	59 644,34
5/0120002/00001	Mobile Heizgeräte für Zivilschutz	05.12.2022	10,0	10,0	0,00	2 494,80	0,00	0,00	2 494,80	0,00
1026	Amts-, Betriebs- und Geschäftsausstattung				0,00	83 564,31	0,00	0,00	5 394,91	78 169,40
2/0070003/11484	Duschcontainer Zivilschutz	17.10.2022	32,5	33,0	0,00	52 512,50	0,00	0,00	795,64	51 716,86
2/0350003/00003	Sonderunterrahmen f. Duschcontainer Zivilschutz	22.09.2022	9,5	10,0	0,00	5 610,00	0,00	0,00	280,50	5 329,50
3/0350003/00001	Container Katastrophenschutz	02.06.2022	9,0	10,0	0,00	11 955,54	0,00	0,00	1 786,71	10 168,83
4/0110002/11552	Handfunkgeräte Zivilschutz	08.11.2022	10,0	10,0	0,00	1 955,52	0,00	0,00	1 955,52	0,00
4/0110002/11562	Smartdisplay Zivil- u. Katastrophenschutz	24.11.2022	9,5	10,0	0,00	5 424,00	0,00	0,00	271,20	5 152,80
4/0110002/11563	Videokonferenzset	24.11.2022	9,5	10,0	0,00	3 364,80	0,00	0,00	168,24	3 196,56
4/0350003/09123	Vorratstank Zivilschutz	19.09.2022	9,5	10,0	0,00	2 741,95	0,00	0,00	137,10	2 604,85

Ansatz MVAG Konto	Bezeichnung	Inbetrieb- nahme	RND	ND	Buchwert 31.12.2021	Zugänge/ + Umbuchungen -	Abgänge/	Wertaufholung+/ Wertminderung-	Abschreibung	Buchwert 31.12.2022
211000 Volksschule					2 562 382,73	1 430 547,28	0,00	2 064 923,60	169 756,79	5 888 096,82
1010	Immaterielle Vermögenswerte				0,00	13 200,00	0,00	0,00	0,00	13 200,00
2/0440001/11517	Schuldatenbank Volksschule	27.12.2022			0,00	13 200,00	0,00	0,00	0,00	13 200,00
1021	Grundstücke, Grundstückseinrichtungen und Infrastruktur				0,00	0,00	0,00	312 624,93	3 468,05	309 156,88
1/0020001/08953	Grundstück Nr. 432/13, EZ 1164, KG-Nr. 16128, Volksschu	01.01.1900			0,00	0,00	0,00	171 776,13	0,00	171 776,13
2/0070003/11481	Gestaltung Außenanlagen Volksschule 2008 (Übernahme I	31.12.2008	18,5	33,0	0,00	0,00	0,00	74 386,89	1 957,55	72 429,34
2/0070003/11482	Gestaltung Außenanlagen Volksschule 2011 (Übernahme I	31.12.2011	21,5	33,0	0,00	0,00	0,00	66 461,91	1 510,50	64 951,41
1022	Gebäude und Bauten				2 317 693,90	1 344 769,40	0,00	1 313 430,83	92 355,48	4 883 538,65
2/0060001/11409	Volksschule Versickerung 2019	18.11.2019	46,5	50,0	3 367,39	0,00	0,00	0,00	70,89	3 296,50
2/0060001/11458	Zubau Volksschule 2020	27.05.2020	47,0	50,0	1 513 549,01	0,00	0,00	0,00	31 532,27	1 482 016,74
2/0060001/11459	Volksschule Fassade Süd 2020	26.08.2020	47,5	50,0	42 047,32	0,00	0,00	0,00	866,96	41 180,36
2/0060001/11463	Volksschule Dachsanierung und Instandsetzung 2020	01.01.2020	47,0	50,0	492 515,42	0,00	0,00	0,00	10 260,74	482 254,68
2/0060001/11465	Volksschule Stiegegeländer 2021	19.08.2021	48,5	50,0	89 940,89	0,00	0,00	0,00	1 816,99	88 123,90
2/0060001/11477	Gebäude Volksschule (Übernahme Infrastruktur KG)	31.12.2007	34,5	50,0	0,00	0,00	0,00	431 161,89	6 159,46	425 002,43
2/0060001/11498	Erweiterung Volksschule 2009 (Übernahme Infrastruktur KC	31.12.2007	34,5	50,0	0,00	0,00	0,00	4 443,77	63,48	4 380,29
2/0060001/11499	Erweiterung Volksschule 2010 (Übernahme Infrastruktur KC	31.12.2007	34,5	50,0	0,00	0,00	0,00	689 666,78	9 852,38	679 814,40
2/0060001/11500	Erweiterung Volksschule 2011 (Übernahme Infrastruktur KC	31.12.2007	34,5	50,0	0,00	1 300 636,18	0,00	169 632,65	21 003,84	1 449 264,99
2/0060001/11501	Erweiterung Volksschule 2012 (Übernahme Infrastruktur KC	31.12.2007	34,5	50,0	0,00	0,00	0,00	14 768,63	210,98	14 557,65
2/0110001/09270	Prallwände Volksschule Turnsaal 2022	01.02.2023	5,0	5,0	0,00	44 133,22	0,00	0,00	0,00	44 133,22
2/0120001/00001	Photovoltaikanlage Volksschule 2021	23.03.2021	13,0	15,0	25 593,62	0,00	0,00	0,00	1 828,12	23 765,50
2/0140001/11390	Sanierung Sanitäranlage Volksschule 2013 (Übernahme In	31.12.2013	0,5	10,0	0,00	0,00	0,00	625,13	312,57	312,56
2/0340002/09262	Umbau Schulküche Volksschule 2021	07.04.2021	8,0	10,0	17 621,52	0,00	0,00	0,00	1 957,95	15 663,57
2/0350004/09207	Deckeneinbauleuchten Volksschule 2013 (Übernahme Infr	31.12.2013	0,5	10,0	0,00	0,00	0,00	3 131,98	1 565,99	1 565,99
3/0060001/00001	Zubau Volksschule Statik 2019	21.11.2019	46,5	50,0	26 465,30	0,00	0,00	0,00	557,16	25 908,14
3/0060001/00002	Volksschule Zubau Projektvorbereitung und Planung 2019	17.12.2019	46,5	50,0	61 897,60	0,00	0,00	0,00	1 303,11	60 594,49
3/0060001/00003	Volksschule Gärtnerische Gestaltung 2020	16.03.2020	47,0	50,0	22 825,64	0,00	0,00	0,00	475,53	22 350,11
4/0110002/11513	Schrankwände f. Klassen Volksschule	12.11.2020	7,5	10,0	17 356,02	0,00	0,00	0,00	2 041,88	15 314,14
5/0110002/11508	Geschirrspüler VS Küche	30.07.2021	8,5	10,0	4 514,17	0,00	0,00	0,00	475,18	4 038,99
1026	Amts-, Betriebs- und Geschäftsausstattung				249 064,76	72 577,88	0,00	5 632,28	67 978,62	259 296,30
2/0100005/00003	Einrichtung Volksschule 2011 (Übernahme Infrastruktur KG	31.12.2011	10,0	10,0	0,00	0,00	0,00	0,00	0,00	0,00
2/0100005/00004	Schulküche Volksschule 2012 (Übernahme Infrastruktur KC	31.12.2012	0,0	10,0	0,00	0,00	0,00	5 632,28	0,00	5 632,28
2/0130002/11459	Brandmeldeanlage VS 2020	17.08.2020	7,5	10,0	11 239,88	0,00	0,00	0,00	1 322,34	9 917,54
2/0130002/11460	Brandmeldeanlage Volksschule 2020	19.08.2020	7,5	10,0	30 703,40	0,00	0,00	0,00	3 612,16	27 091,24
2/0330001/00001	WLAN Volksschule 2020	13.08.2020	2,5	5,0	16 531,65	0,00	0,00	0,00	4 723,33	11 808,32
2/0440001/11509	Volksschule interaktive Lernanwendung Mehrplatzlizen	09.11.2021	0,0		474,00	0,00	0,00	0,00	0,00	474,00
3/0290003/00001	Rutsche Volksschule 2020	29.10.2020	7,5	10,0	16 066,77	0,00	0,00	0,00	1 890,21	14 176,56
4/0110002/11224	Teppiche	12.03.2019	6,0	10,0	869,41	0,00	0,00	0,00	124,20	745,21

Ansatz MVAG Konto	Bezeichnung	Inbetrieb- nahme	RND	ND	Buchwert 31.12.2021	Zugänge/ + Umbuchungen -	Abgänge/	Wertaufholung+/ Wertminderung-	Abschreibung	Buchwert 31.12.2022
4/0110002/11225	Litfaß-Säule	04.04.2019	6,0	10,0	421,02	0,00	0,00	0,00	60,15	360,87
4/0110002/11226	Rollbrettbahn f. Sprossenwand	09.04.2019	6,0	10,0	292,91	0,00	0,00	0,00	41,84	251,07
4/0110002/11227	Lehrertische + Lehrersessel	16.04.2019	6,0	10,0	1 039,13	0,00	0,00	0,00	148,45	890,68
4/0110002/11228	Schülertische + Schülersessel	16.04.2019	6,0	10,0	4 661,41	0,00	0,00	0,00	665,92	3 995,49
4/0110002/11499	Staubsauger	09.12.2019	6,5	10,0	350,68	0,00	0,00	0,00	46,76	303,92
4/0110002/11512	Möbel Leseecke VS	10.11.2020	7,5	10,0	3 043,47	0,00	0,00	0,00	358,06	2 685,41
4/0110002/11514	Smartboards (Schultafeln) 2020	18.11.2020	7,5	10,0	23 790,48	0,00	0,00	0,00	2 798,88	20 991,60
4/0110002/11522	Beamer	04.03.2021	8,0	10,0	688,10	0,00	0,00	0,00	76,46	611,64
4/0110002/11523	Möbel Aula Volksschule 2021	05.05.2021	10,0	10,0	0,00	0,00	0,00	0,00	0,00	0,00
4/0110002/11529	Smartboards Volksschule 2022	15.07.2021	8,5	10,0	28 641,36	37 849,56	0,00	0,00	8 992,57	57 498,35
4/0110002/11530	Server Volksschule	15.07.2021	8,5	10,0	3 451,69	0,00	0,00	0,00	363,34	3 088,35
4/0110002/11541	Tische und Stühle Volksschule	24.11.2021	10,0	10,0	0,00	0,00	0,00	0,00	0,00	0,00
4/0110002/11544	Sitzgarnitur VS	17.05.2022	9,0	10,0	0,00	3 259,20	0,00	0,00	325,92	2 933,28
4/0110002/11548	Basketballanlage VS Turnsaal	27.09.2022	9,5	10,0	0,00	4 770,20	0,00	0,00	238,51	4 531,69
4/0110002/11549	Gitterleitern VS Turnsaal	27.09.2022	9,5	10,0	0,00	1 228,06	0,00	0,00	61,40	1 166,66
4/0110002/09575	Regale + Scooter Rollbrett 2010	01.01.2010	0,0	10,0	0,00	0,00	0,00	0,00	0,00	0,00
4/0110002/09576	Lehrertische, Schrank, Stuhl 2010	01.01.2010	0,0	10,0	0,00	0,00	0,00	0,00	0,00	0,00
4/0110002/09578	Teppiche + Österreichteppich 2010	01.01.2010	0,0	10,0	0,00	0,00	0,00	0,00	0,00	0,00
4/0110002/09579	Spiele, Bücher, Rollbrett 2010	01.01.2010	0,0	10,0	0,00	0,00	0,00	0,00	0,00	0,00
4/0110002/09580	Kaffemaschine, Regal, Teppich 2011	01.01.2011	0,0	10,0	0,00	0,00	0,00	0,00	0,00	0,00
4/0110002/09581	Knatterfahnen 2011	01.01.2011	0,0	10,0	0,00	0,00	0,00	0,00	0,00	0,00
4/0110002/09582	Telefonanlage 2011	01.01.2011	0,0	10,0	0,00	0,00	0,00	0,00	0,00	0,00
4/0110002/09584	Noten Streicherklasse 2012	01.01.2012	0,0	10,0	0,00	0,00	0,00	0,00	0,00	0,00
4/0110002/09585	Klasseneinrichtung 2012	01.01.2012	0,0	10,0	0,00	0,00	0,00	0,00	0,00	0,00
4/0110002/09586	Leuchten für Klasse 2012	01.01.2012	0,0	10,0	0,00	0,00	0,00	0,00	0,00	0,00
4/0110002/09587	Schrankwand 2012	01.01.2012	0,0	10,0	0,00	0,00	0,00	0,00	0,00	0,00
4/0110002/09588	Vorhänge 2012	01.01.2012	0,0	10,0	0,00	0,00	0,00	0,00	0,00	0,00
4/0110002/09589	Waschmaschine 2012	01.01.2012	0,0	10,0	0,00	0,00	0,00	0,00	0,00	0,00
4/0110002/09591	Tafel 2012	01.01.2012	0,0	10,0	0,00	0,00	0,00	0,00	0,00	0,00
4/0110002/09592	Defibrillator 2013	01.01.2013	0,0	10,0	321,49	0,00	0,00	0,00	321,49	0,00
4/0110002/09593	Wandkarten 2013	01.01.2013	0,0	10,0	175,46	0,00	0,00	0,00	175,46	0,00
4/0110002/09594	Media Presenter	01.01.2013	0,0	10,0	651,66	0,00	0,00	0,00	651,66	0,00
4/0110002/09596	Uhren, Radios, Musikinstrumente	01.01.2013	0,0	10,0	87,88	0,00	0,00	0,00	87,88	0,00
4/0110002/09597	EDV-Schränke	01.01.2013	0,0	10,0	989,75	0,00	0,00	0,00	989,75	0,00
4/0110002/09598	Transportwagen	01.01.2013	0,0	10,0	266,79	0,00	0,00	0,00	266,79	0,00
4/0110002/09599	Vorhänge	01.01.2013	0,0	10,0	83,00	0,00	0,00	0,00	83,00	0,00
4/0110002/09600	EDV-Schrank	01.01.2014	1,0	10,0	2 110,13	0,00	0,00	0,00	1 055,07	1 055,06
4/0110002/09601	Trocknungswagen	01.01.2014	1,0	10,0	130,80	0,00	0,00	0,00	65,40	65,40
4/0110002/09602	Klassenausstattung	01.01.2015	2,0	10,0	1 578,24	0,00	0,00	0,00	526,08	1 052,16

Ansatz MVAG Konto	Bezeichnung	Inbetrieb- nahme	RND	ND	Buchwert 31.12.2021	Zugänge/ + Umbuchungen -	Abgänge/	Wertaufholung+/ Wertminderung-	Abschreibung	Buchwert 31.12.2022
4/0110002/09603	Transportwagen	01.01.2015	2,0	10,0	452,56	0,00	0,00	0,00	150,85	301,71
4/0110002/09604	EDV-Schränke	01.01.2015	2,0	10,0	4 740,60	0,00	0,00	0,00	1 580,20	3 160,40
4/0110002/09608	Spüler GTS	01.01.2015	2,0	10,0	1 393,84	0,00	0,00	0,00	464,61	929,23
4/0110002/09609	Kühl/Gefrierkombi GTS	01.01.2015	2,0	10,0	209,70	0,00	0,00	0,00	69,90	139,80
4/0110002/09610	Transportwagen GTS	01.01.2015	2,0	10,0	226,27	0,00	0,00	0,00	75,42	150,85
4/0110002/09611	Transportwägen	01.01.2016	0,0	10,0	0,00	0,00	0,00	0,00	0,00	0,00
4/0110002/09612	Scheuermaschine	01.01.2016	3,0	10,0	2 070,53	0,00	0,00	0,00	517,63	1 552,90
4/0110002/09613	EDV-Schränke	01.01.2016	3,0	10,0	6 469,56	0,00	0,00	0,00	1 617,39	4 852,17
4/0110002/09618	Vorhänge	01.01.2017	4,0	10,0	1 457,12	0,00	0,00	0,00	291,42	1 165,70
4/0110002/09619	Alu Vitrine	01.01.2017	4,0	10,0	836,62	0,00	0,00	0,00	167,32	669,30
4/0110002/09620	Tisch	01.01.2017	4,0	10,0	385,57	0,00	0,00	0,00	77,11	308,46
4/0110002/09621	2 Tische + 3 Sessel	01.01.2017	4,0	10,0	718,27	0,00	0,00	0,00	143,65	574,62
4/0110002/09622	Schrankwand	01.01.2017	4,0	10,0	8 250,02	0,00	0,00	0,00	1 650,00	6 600,02
4/0110002/09623	Sonnensegel	01.01.2017	4,0	10,0	5 826,40	0,00	0,00	0,00	1 165,28	4 661,12
4/0110002/09624	Nestschaukel	01.01.2017	4,0	10,0	2 528,56	0,00	0,00	0,00	505,71	2 022,85
4/0110002/09625	Fernsehwagen	01.01.2018	0,0	10,0	0,00	0,00	0,00	0,00	0,00	0,00
4/0110002/09626	Vorhänge für 3 Klassen	01.01.2018	5,0	10,0	1 750,65	0,00	0,00	0,00	291,78	1 458,87
4/0110002/09627	Turngeräte	01.01.2018	5,0	10,0	1 593,75	0,00	0,00	0,00	265,63	1 328,12
4/0110002/09628	Schrankwände	01.01.2018	5,0	10,0	10 089,03	0,00	0,00	0,00	1 681,51	8 407,52
4/0110002/09629	Scooterständer	01.01.2018	5,0	10,0	1 091,95	0,00	0,00	0,00	181,99	909,96
4/0110002/09631	Spiele	01.01.2018	5,0	10,0	1 725,65	0,00	0,00	0,00	287,61	1 438,04
4/0110002/09719	Garderobenbank	01.01.2005	0,0	10,0	0,00	0,00	0,00	0,00	0,00	0,00
4/0110002/09720	Serverschrank + Festplatte	01.01.2006	0,0	10,0	0,00	0,00	0,00	0,00	0,00	0,00
4/0110002/09721	PC-Tische + Stühle	01.01.2006	0,0	10,0	0,00	0,00	0,00	0,00	0,00	0,00
4/0110002/09722	Schülersesseln	01.01.2007	0,0	10,0	0,00	0,00	0,00	0,00	0,00	0,00
4/0110002/09723	Garderobenbank	01.01.2007	0,0	10,0	0,00	0,00	0,00	0,00	0,00	0,00
4/0110002/09724	Tische + Sesseln	01.01.2007	0,0	10,0	0,00	0,00	0,00	0,00	0,00	0,00
4/0110002/09725	Möbel	01.01.2008	0,0	10,0	0,00	0,00	0,00	0,00	0,00	0,00
4/0110002/09726	Bodenmatten	01.01.2009	0,0	10,0	0,00	0,00	0,00	0,00	0,00	0,00
4/0110002/09727	Lehrertisch + Sessel	01.01.2009	0,0	10,0	0,00	0,00	0,00	0,00	0,00	0,00
4/0110002/09728	Ausstattung Bläserklasse	01.01.2009	0,0	10,0	0,00	0,00	0,00	0,00	0,00	0,00
4/0180001/00002	Volksschule Smartboards 2020	19.08.2020	4,5	7,0	13 078,47	0,00	0,00	0,00	2 377,90	10 700,57
4/0180003/11493	Ubiquiti EdgeSwitch Fiber VS	05.08.2020	4,0	4,0	0,00	0,00	0,00	0,00	0,00	0,00
4/0180003/11505	PC und Monitor	04.03.2021	4,0	4,0	0,00	0,00	0,00	0,00	0,00	0,00
4/0180003/11537	I-Pads Volksschule	27.12.2022	4,0	4,0	0,00	17 295,13	0,00	0,00	17 295,13	0,00
4/0180003/09577	Bildschirme + PCs	01.01.2010	0,0	4,0	0,00	0,00	0,00	0,00	0,00	0,00
4/0180003/09590	Bildschirme	01.01.2012	0,0	4,0	0,00	0,00	0,00	0,00	0,00	0,00
4/0180003/09595	Bildschirme	01.01.2013	0,0	4,0	0,00	0,00	0,00	0,00	0,00	0,00
4/0180003/09614	Laptop	01.01.2016	0,0	4,0	0,00	0,00	0,00	0,00	0,00	0,00

Ansatz MVAG Konto	Bezeichnung	Inbetrieb- nahme	RND	ND	Buchwert 31.12.2021	Zugänge/ + Umbuchungen -	Abgänge/ -	Wertaufholung+/ Wertminderung-	Abschreibung	Buchwert 31.12.2022
4/0180003/09617	Laptop	01.01.2017	0,0	4,0	0,00	0,00	0,00	0,00	0,00	0,00
4/0180003/09630	PCs	01.01.2018	0,0	4,0	0,00	0,00	0,00	0,00	0,00	0,00
4/0210001/00003	Aufwaschmaschine Volksschule	09.10.2020	7,5	10,0	7 400,09	0,00	0,00	0,00	870,60	6 529,49
4/0240001/09880	Industriestaubsauger	03.01.2020	7,0	10,0	405,08	0,00	0,00	0,00	50,64	354,44
4/0290007/11229	Instrumente	27.06.2019	16,0	20,0	5 660,29	0,00	0,00	0,00	332,96	5 327,33
4/0290007/11490	Tuba für Bläserklassen	30.10.2019	16,5	20,0	2 625,00	0,00	0,00	0,00	150,00	2 475,00
4/0290007/11493	Tenorposaunen	14.12.2020	17,5	20,0	2 146,00	0,00	0,00	0,00	116,00	2 030,00
4/0290007/11494	Trompeten Bläserklasse	14.12.2020	17,5	20,0	2 134,90	0,00	0,00	0,00	115,40	2 019,50
4/0290007/11501	Tuba f. Bläserklasse	13.09.2021	18,5	20,0	1 490,77	0,00	0,00	0,00	76,45	1 414,32
4/0290007/09583	Violinen + Cello Sets / Streicherklasse	01.01.2012	9,0	20,0	7 692,00	0,00	0,00	0,00	769,20	6 922,80
4/0290007/09605	Trompeten Bläserklasse	01.01.2015	12,0	20,0	1 358,50	0,00	0,00	0,00	104,50	1 254,00
4/0290007/09606	Cello Streicherklasse	01.01.2015	12,0	20,0	507,00	0,00	0,00	0,00	39,00	468,00
4/0290007/09607	Tenorhörner Bläserklasse	01.01.2015	12,0	20,0	1 014,00	0,00	0,00	0,00	78,00	936,00
4/0290007/09615	Violinen-Set	01.01.2016	13,0	20,0	1 242,36	0,00	0,00	0,00	88,74	1 153,62
4/0290007/09616	Cello-Set	01.01.2016	13,0	20,0	594,30	0,00	0,00	0,00	42,45	551,85
4/0410001/00003	Fußabstreifer Volksschule	06.10.2020	2,5	5,0	1 238,79	0,00	0,00	0,00	353,94	884,85
5/0110002/11501	Schulklasseneinrichtung Volksschule	01.10.2020	10,0	10,0	0,00	0,00	0,00	0,00	0,00	0,00
5/0110002/11513	Bewegungssitze Volksschule	30.09.2021	10,0	10,0	0,00	0,00	0,00	0,00	0,00	0,00
5/0110002/11518	Rollerstände Volksschule	09.03.2022	10,0	10,0	0,00	2 732,40	0,00	0,00	2 732,40	0,00
5/0110002/11519	Geschirrspüler VS	22.03.2022	10,0	10,0	0,00	647,65	0,00	0,00	647,65	0,00
5/0110002/11524	Waschmaschine VS	23.06.2022	9,0	10,0	0,00	4 795,68	0,00	0,00	479,57	4 316,11
1311	Investitionszuschüsse von Trägern öffentlichen Rechts				-4 375,93	0,00	0,00	433 235,56	5 954,64	422 904,99
2/0060001/11506	KT Zubau Volksschule 2010, Landesförderung Sockelbeihilf	31.12.2022	34,0	34,5	0,00	0,00	0,00	433 235,56	6 278,78	426 956,78
2/0120001/00002	KT Photovoltaikanlage Volksschule 2021 Förderung Bund	31.12.2021	12,5	14,0	-4 375,93	0,00	0,00	0,00	-324,14	-4 051,79
240000 Kindergarten Europaplatz					498 591,73	40 100,38	0,00	0,00	19 326,17	519 365,94
1021	Grundstücke, Grundstückseinrichtungen und Infrastruktur				7 909,92	32 250,85	0,00	0,00	1 069,93	39 090,84
2/0040001/11371	Sanierung der Gehwege Kindergarten Europaplatz 2019	01.05.2019	29,0	33,0	7 909,92	0,00	0,00	0,00	263,66	7 646,26
2/0040008/09290	Gartenzaun KG-Euro	14.11.2022	19,5	20,0	0,00	8 300,78	0,00	0,00	207,52	8 093,26
2/0040008/09292	Zaunsockel KG-Euro	16.11.2022	19,5	20,0	0,00	23 950,07	0,00	0,00	598,75	23 351,32
1022	Gebäude und Bauten				447 212,58	0,00	0,00	0,00	10 874,74	436 337,84
2/0060001/09051	Baukosten Kindergarten Europaplatz 1972	01.01.1972	0,0	50,0	0,00	0,00	0,00	0,00	0,00	0,00
2/0060001/09052	Baukosten neue Gruppe Kindergarten Europaplatz 2013	01.01.2013	40,0	50,0	148 054,89	0,00	0,00	0,00	3 611,09	144 443,80
2/0060001/09056	Zubau Turnsaal Kindergarten Europaplatz 2017	01.01.2017	44,0	50,0	16 732,57	0,00	0,00	0,00	371,83	16 360,74
2/0060001/09081	Instandhaltung Kindergarten Europaplatz 2014	01.01.2014	41,0	50,0	7 788,54	0,00	0,00	0,00	185,44	7 603,10
2/0060001/09260	Zubau Turnsaal 2018 Kindergarten Europaplatz	01.01.2018	45,0	50,0	270 619,36	0,00	0,00	0,00	5 883,03	264 736,33
2/0130002/09082	Rauchmelder 2015 Kindergarten Europaplatz	01.01.2015	2,0	10,0	922,87	0,00	0,00	0,00	307,62	615,25

Ansatz MVAG Konto	Bezeichnung	Inbetrieb- nahme	RND	ND	Buchwert 31.12.2021	Zugänge/ + Umbuchungen -	Abgänge/	Wertaufholung+/ Wertminderung-	Abschreibung	Buchwert 31.12.2022
2/0340002/09261	Küchensanierung 2018	01.01.2018	5,0	10,0	3 094,35	0,00	0,00	0,00	515,73	2 578,62
1026	Amts-, Betriebs- und Geschäftsausstattung				86 008,77	7 849,53	0,00	0,00	8 632,66	85 225,64
2/0290003/09247	Spielgeräte 2018 Kindergarten Europaplatz	01.11.2018	5,5	10,0	5 734,88	0,00	0,00	0,00	882,29	4 852,59
4/0110002/11524	Bewegungsbausteine	19.05.2021	10,0	10,0	0,00	0,00	0,00	0,00	0,00	0,00
4/0130003/09083	Tausch Speicher	01.01.2016	3,0	10,0	544,37	0,00	0,00	0,00	136,09	408,28
4/0180003/11519	Tablets f. KG-Euro	14.10.2021	4,0	4,0	0,00	0,00	0,00	0,00	0,00	0,00
4/0180004/00007	Kopierer KG-Euro	16.09.2021	6,5	8,0	984,37	0,00	0,00	0,00	131,25	853,12
4/0290003/11433	Rollenrutschbahn	26.02.2020	7,0	10,0	602,37	0,00	0,00	0,00	75,30	527,07
4/0290003/11440	Spielgeräte KG-Euro	26.11.2020	7,5	10,0	8 411,22	0,00	0,00	0,00	989,56	7 421,66
4/0290003/11454	Spielgeräte KG-Euro 2022	20.07.2022	9,5	10,0	0,00	7 849,53	0,00	0,00	392,48	7 457,05
4/0290003/09228	Kleinkinderrutsche	01.09.2018	5,5	10,0	924,04	0,00	0,00	0,00	142,16	781,88
5/0110002/11310	Grundausstattung Bücher Kindergarten Europaplatz	01.01.1900			10 000,00	0,00	0,00	0,00	0,00	10 000,00
5/0110002/11311	Grundausstattung Spiele Kindergarten Europaplatz	01.01.1900			25 000,00	0,00	0,00	0,00	0,00	25 000,00
5/0110002/11312	Grundausstattung Geschirr Kindergarten Europaplatz	01.01.1900			10 000,00	0,00	0,00	0,00	0,00	10 000,00
5/0110002/09320	Sessel	01.01.2018	0,0	10,0	0,00	0,00	0,00	0,00	0,00	0,00
5/0110002/09321	Gartenfahrzeug	01.01.2018	5,0	10,0	245,40	0,00	0,00	0,00	40,90	204,50
5/0110002/09322	Stoffquarder	01.01.2018	0,0	10,0	0,00	0,00	0,00	0,00	0,00	0,00
5/0110002/09323	Matratzen	01.01.2018	0,0	10,0	0,00	0,00	0,00	0,00	0,00	0,00
5/0110002/09324	2. Bewegungsraum	01.01.2018	5,0	10,0	7 304,31	0,00	0,00	0,00	1 217,39	6 086,92
5/0110002/09326	Bodenputzmaschine	01.01.2018	5,0	10,0	1 133,69	0,00	0,00	0,00	188,95	944,74
5/0110002/09328	Spieleteppich	01.01.2017	4,0	10,0	563,84	0,00	0,00	0,00	112,77	451,07
5/0110002/09329	Geschirrspüler	01.01.2017	4,0	10,0	1 338,60	0,00	0,00	0,00	267,72	1 070,88
5/0110002/09330	Quader-Satz	01.01.2017	4,0	10,0	227,13	0,00	0,00	0,00	45,43	181,70
5/0110002/09331	Sonnensegel	01.01.2017	4,0	10,0	331,07	0,00	0,00	0,00	66,21	264,86
5/0110002/09332	Holzpferde	01.01.2017	4,0	10,0	449,54	0,00	0,00	0,00	89,91	359,63
5/0110002/09333	Schaumstoffwürfel	01.01.2017	4,0	10,0	354,12	0,00	0,00	0,00	70,82	283,30
5/0110002/09334	Eckschrank	01.01.2016	3,0	10,0	636,32	0,00	0,00	0,00	159,08	477,24
5/0110002/09337	Teppich	01.01.2015	2,0	10,0	214,72	0,00	0,00	0,00	71,57	143,15
5/0110002/09338	Tische und Sessel	01.01.2015	2,0	10,0	168,20	0,00	0,00	0,00	56,07	112,13
5/0110002/09340	Teppiche	01.01.2013	0,0	10,0	85,97	0,00	0,00	0,00	85,97	0,00
5/0110002/09341	Regale	01.01.2013	0,0	10,0	72,00	0,00	0,00	0,00	72,00	0,00
5/0110002/09343	2 Teppiche WG, Boxen	01.01.2012	0,0	10,0	0,00	0,00	0,00	0,00	0,00	0,00
5/0110002/09346	Möbel + Regale	01.01.2011	0,0	10,0	0,00	0,00	0,00	0,00	0,00	0,00
5/0110002/09347	Holzspielzeug	01.01.2010	0,0	10,0	0,00	0,00	0,00	0,00	0,00	0,00
5/0110002/09349	Gewerbewaschmaschine	01.01.2010	0,0	10,0	0,00	0,00	0,00	0,00	0,00	0,00
5/0110002/09350	Sclean Dampfsauger	01.01.2010	0,0	10,0	0,00	0,00	0,00	0,00	0,00	0,00
5/0110002/09351	Regale	01.01.2010	0,0	10,0	0,00	0,00	0,00	0,00	0,00	0,00
5/0110002/09352	Tische + Stühle + Sofa	01.01.2010	0,0	10,0	0,00	0,00	0,00	0,00	0,00	0,00

Ansatz MVAG Konto	Bezeichnung	Inbetrieb- nahme	RND	ND	Buchwert 31.12.2021	Zugänge/ + Umbuchungen	Abgänge/ -	Wertaufholung+/ Wertminderung-	Abschreibung	Buchwert 31.12.2022
5/0110002/09708	Turnbank	01.01.2008	0,0	10,0	0,00	0,00	0,00	0,00	0,00	0,00
5/0110002/09715	Sesseln	01.01.2008	0,0	10,0	0,00	0,00	0,00	0,00	0,00	0,00
5/0110002/09716	Sesseln	01.01.2009	0,0	10,0	0,00	0,00	0,00	0,00	0,00	0,00
5/0110002/09717	Geschirrspüler	01.01.2009	0,0	10,0	0,00	0,00	0,00	0,00	0,00	0,00
5/0110002/09718	Waschmaschine	01.01.2009	0,0	10,0	0,00	0,00	0,00	0,00	0,00	0,00
5/0130001/00004	Rauchwarnmelder KG-Eu 2020	23.12.2020	2,5	5,0	8 175,16	0,00	0,00	0,00	2 335,76	5 839,40
5/0410001/00002	Kindergarten Europaplatz - Bäume	27.12.2019	1,5	5,0	2 507,45	0,00	0,00	0,00	1 002,98	1 504,47
1311	Investitionszuschüsse von Trägern öffentlichen Rechts				-42 539,54	0,00	0,00	0,00	-1 251,16	-41 288,38
2/0060001/11418	KT Zubau 5. Gruppe Kindergarten Europaplatz 2013, Land	01.01.2013	33,0	43,0	-42 539,54	0,00	0,00	0,00	-1 251,16	-41 288,38
240200	Kindergarten Reisenbauerrring				1 246 102,66	29 676,64	0,00	0,00	51 154,35	1 224 624,95
1021	Grundstücke, Grundstückseinrichtungen und Infrastruktur				0,00	22 488,48	0,00	0,00	340,73	22 147,75
3/0040013/00006	Wasserspielanlage KG-RBR	27.07.2022	32,5	33,0	0,00	22 488,48	0,00	0,00	340,73	22 147,75
1022	Gebäude und Bauten				1 181 168,73	0,00	0,00	0,00	44 794,95	1 136 373,78
2/0060001/09057	Baukosten Kindergarten RBR 1997	01.01.1997	24,0	50,0	920 401,44	0,00	0,00	0,00	36 816,06	883 585,38
2/0060001/09058	Baukosten Zubau Kindergarten RBR 2008	01.01.2008	35,0	50,0	237 161,03	0,00	0,00	0,00	6 587,81	230 573,22
2/0070003/09084	Sanierung Pergola 1 Kindergarten RBR 2014	01.01.2014	24,0	33,0	12 571,41	0,00	0,00	0,00	502,86	12 068,55
2/0070003/09085	Sanierung Pergola 2 Kindergarten RBR 2017	01.01.2017	27,0	33,0	6 720,42	0,00	0,00	0,00	240,02	6 480,40
2/0130002/11463	Brandmeldeanlage KG-RBR 2020	23.12.2020	7,5	10,0	3 662,43	0,00	0,00	0,00	430,87	3 231,56
2/0350004/09086	Umbau Beleuchtung Kindergarten RBR 2015	01.01.2015	2,0	10,0	652,00	0,00	0,00	0,00	217,33	434,67
5/0130001/00001	Rauchwarnmelder Kindergarten RBR	23.12.2019	5,0	5,0	0,00	0,00	0,00	0,00	0,00	0,00
1024	Sonderanlagen				3 542,11	0,00	0,00	0,00	506,02	3 036,09
2/0040013/11391	Reparatur Sandspielplatz 2019 Kindergarten RBR	01.05.2019	6,0	10,0	1 464,93	0,00	0,00	0,00	209,28	1 255,65
4/0290003/11373	Spielplatz	01.06.2019	6,0	10,0	2 077,18	0,00	0,00	0,00	296,74	1 780,44
1026	Amts-, Betriebs- und Geschäftsausstattung				61 391,82	7 188,16	0,00	0,00	5 512,65	63 067,33
3/0410001/00011	Hochbeete KG-RBR	23.05.2022	4,0	5,0	0,00	3 394,00	0,00	0,00	678,80	2 715,20
4/0110002/11559	Kühl-Gefrierkombi KG-RBR	18.11.2022	10,0	10,0	0,00	670,47	0,00	0,00	670,47	0,00
4/0180003/11518	Tablets für KG-RBR	14.10.2021	4,0	4,0	0,00	0,00	0,00	0,00	0,00	0,00
4/0290003/11444	Turnsaal KG-RBR, Balancierbögen, Sensorik-Platten, Turn	08.10.2021	10,0	10,0	0,00	0,00	0,00	0,00	0,00	0,00
4/0290003/09246	Spielgeräte 2018	01.11.2018	5,5	10,0	7 037,81	0,00	0,00	0,00	1 082,74	5 955,07
5/0110002/11316	Grundausrüstung Bücher Kindergarten RBR	01.01.1900			10 000,00	0,00	0,00	0,00	0,00	10 000,00
5/0110002/11317	Grundausrüstung Spiele Kindergarten RBR	01.01.1900			25 000,00	0,00	0,00	0,00	0,00	25 000,00
5/0110002/11318	Grundausrüstung Geschirr Kindergarten RBR	01.01.1900			10 000,00	0,00	0,00	0,00	0,00	10 000,00
5/0110002/11529	Waschmaschine KG-RBR	16.09.2022	9,5	10,0	0,00	2 770,90	0,00	0,00	138,55	2 632,35
5/0110002/11533	Kühlschrank KG-RBR	19.12.2022	10,0	10,0	0,00	352,79	0,00	0,00	352,79	0,00
5/0110002/09354	2 Tische, 2 Stühle, 2 Krippenhocker	01.01.2018	5,0	10,0	992,07	0,00	0,00	0,00	165,35	826,72
5/0110002/09355	Kinderstuhl Tripp Trapp	01.01.2018	5,0	10,0	611,67	0,00	0,00	0,00	101,95	509,72

Ansatz MVAG Konto	Bezeichnung	Inbetrieb- nahme	RND	ND	Buchwert 31.12.2021	Zugänge/ + Umbuchungen -	Abgänge/	Wertaufholung+/ Wertminderung-	Abschreibung	Buchwert 31.12.2022
5/0110002/09356	Geschirrspüler	01.01.2018	5,0	10,0	2 160,97	0,00	0,00	0,00	360,16	1 800,81
5/0110002/09359	Transportwagnerln	01.01.2017	4,0	10,0	628,57	0,00	0,00	0,00	125,71	502,86
5/0110002/09360	Gefriertruhe	01.01.2017	4,0	10,0	209,40	0,00	0,00	0,00	41,88	167,52
5/0110002/09361	Teppiche	01.01.2017	4,0	10,0	1 740,59	0,00	0,00	0,00	348,12	1 392,47
5/0110002/09362	Sonnensegel	01.01.2017	4,0	10,0	559,68	0,00	0,00	0,00	111,94	447,74
5/0110002/09363	Küchenausstattung	01.01.2017	4,0	10,0	466,58	0,00	0,00	0,00	93,32	373,26
5/0110002/09364	Sofas	01.01.2016	0,0	10,0	0,00	0,00	0,00	0,00	0,00	0,00
5/0110002/09365	Tisch + Stühle	01.01.2016	3,0	10,0	248,02	0,00	0,00	0,00	62,01	186,01
5/0110002/09368	Transportwagen	01.01.2015	2,0	10,0	509,08	0,00	0,00	0,00	169,69	339,39
5/0110002/09371	Tripp Trapp Stühle+Pölster	01.01.2014	1,0	10,0	155,17	0,00	0,00	0,00	77,59	77,58
5/0110002/09372	Musikinstrumente	01.01.2014	1,0	10,0	281,27	0,00	0,00	0,00	140,64	140,63
5/0110002/09374	Schränke + Regal	01.01.2013	0,0	10,0	339,50	0,00	0,00	0,00	339,50	0,00
5/0110002/09375	Wandverbau für Büro	01.01.2013	0,0	10,0	359,68	0,00	0,00	0,00	359,68	0,00
5/0110002/09376	Kühlschrank	01.01.2013	0,0	10,0	91,76	0,00	0,00	0,00	91,76	0,00
5/0110002/09377	Waschmaschine	01.01.2012	0,0	10,0	0,00	0,00	0,00	0,00	0,00	0,00
5/0110002/09379	Besteck	01.01.2011	0,0	10,0	0,00	0,00	0,00	0,00	0,00	0,00
5/0110002/09380	Geschirrspüler	01.01.2011	0,0	10,0	0,00	0,00	0,00	0,00	0,00	0,00
5/0110002/09381	Stahlschrank	01.01.2011	0,0	10,0	0,00	0,00	0,00	0,00	0,00	0,00
5/0110002/09384	Teppiche + Trommel	01.01.2010	0,0	10,0	0,00	0,00	0,00	0,00	0,00	0,00
5/0110002/09385	Sand- + Wassertische	01.01.2010	0,0	10,0	0,00	0,00	0,00	0,00	0,00	0,00
5/0110002/09387	Tische + Stühle	01.01.2010	0,0	10,0	0,00	0,00	0,00	0,00	0,00	0,00
5/0110002/09709	Garderobe	01.01.2007	0,0	10,0	0,00	0,00	0,00	0,00	0,00	0,00
5/0110002/09710	Tische + Stühle	01.01.2007	0,0	10,0	0,00	0,00	0,00	0,00	0,00	0,00
5/0110002/09711	Möbel Zubau	01.01.2008	0,0	10,0	0,00	0,00	0,00	0,00	0,00	0,00
5/0110002/09712	Regal	01.01.2009	0,0	10,0	0,00	0,00	0,00	0,00	0,00	0,00
5/0110002/09713	Sprungkasten	01.01.2009	0,0	10,0	0,00	0,00	0,00	0,00	0,00	0,00
240300 Küche (f. KG und Hort)					524 607,36	40 633,42	0,00	0,00	27 246,20	537 994,58
1022 Gebäude und Bauten					481 031,37	20 546,12	0,00	0,00	12 813,18	488 764,31
2/0060001/09076	Neubau Küche 2012	01.01.2012	39,0	50,0	87 564,20	0,00	0,00	0,00	2 189,11	85 375,09
2/0060001/09077	Neue Küche Baukosten 2013	01.01.2013	40,0	50,0	393 467,17	0,00	0,00	0,00	9 596,76	383 870,41
2/0130002/11471	Brandmeldeanlage+Notlicht Küche 2022	12.07.2022	9,5	10,0	0,00	20 546,12	0,00	0,00	1 027,31	19 518,81
1026 Amts-, Betriebs- und Geschäftsausstattung					43 575,99	20 087,30	0,00	0,00	14 433,02	49 230,27
2/0070003/09078	Carport Küche 2014	01.01.2014	24,0	33,0	2 501,04	0,00	0,00	0,00	100,04	2 401,00
2/0130002/11468	Essecca Schließanlage Küche 2021	05.10.2021	8,5	10,0	1 759,70	0,00	0,00	0,00	185,23	1 574,47
4/0100002/00001	Bürosessel Küche 2020	15.09.2020	2,5	5,0	286,30	0,00	0,00	0,00	81,80	204,50
4/0110001/00003	Streifenvorhänge Kühlhaus Küche	27.10.2022	4,5	5,0	0,00	1 640,00	0,00	0,00	164,00	1 476,00
4/0110002/11534	Nasstrocksauger	14.09.2021	8,5	10,0	561,39	0,00	0,00	0,00	59,09	502,30

Ansatz MVAG Konto	Bezeichnung	Inbetrieb- nahme	RND	ND	Buchwert 31.12.2021	Zugänge/ + Umbuchungen -	Abgänge/	Wertaufholung+/ Wertminderung-	Abschreibung	Buchwert 31.12.2022
4/0110002/11536	Arbeitstische Küche	20.10.2021	8,5	10,0	818,75	0,00	0,00	0,00	86,18	732,57
4/0180003/11528	Handy Samsung G252 XCover 5 Küche	06.04.2022	4,0	4,0	0,00	233,25	0,00	0,00	233,25	0,00
5/0110002/11306	Grundausrüstung Geschirr + Thermoports Küche	01.01.1900			15 000,00	0,00	0,00	0,00	0,00	15 000,00
5/0110002/11491	Waschmaschine	25.07.2019	6,5	10,0	1 665,97	0,00	0,00	0,00	222,13	1 443,84
5/0110002/11503	Speisentransportgefäß Thermoport	10.03.2021	8,0	10,0	805,45	0,00	0,00	0,00	89,49	715,96
5/0110002/11517	Essecke Küche	07.03.2022	9,0	10,0	0,00	1 250,00	0,00	0,00	717,11	532,89
5/0110002/11530	Handmixstab Gemeindegüche	12.10.2022	9,5	10,0	0,00	1 015,70	0,00	0,00	50,79	964,91
5/0110002/11532	Topf- u. Utensilienspülmaschine Küche	12.12.2022	9,5	10,0	0,00	15 948,35	0,00	0,00	797,42	15 150,93
5/0110002/09434	Hockerkocher	01.01.2018	5,0	10,0	744,96	0,00	0,00	0,00	124,16	620,80
5/0110002/09435	Heißluftofen	01.01.2017	4,0	10,0	9 031,18	0,00	0,00	0,00	1 806,24	7 224,94
5/0110002/09436	Metallborde	01.01.2017	4,0	10,0	611,58	0,00	0,00	0,00	122,32	489,26
5/0110002/09439	Scheuersaugmaschine	01.01.2014	1,0	10,0	391,81	0,00	0,00	0,00	195,91	195,90
5/0110002/09440	Einrichtung	01.01.2013	0,0	10,0	9 397,86	0,00	0,00	0,00	9 397,86	0,00
5/0180003/09433	Laptop	01.01.2018	0,0	4,0	0,00	0,00	0,00	0,00	0,00	0,00
5/0340001/09437	Geschirr	01.01.2016	0,0	5,0	0,00	0,00	0,00	0,00	0,00	0,00
5/0340001/09438	Handstabmixer	01.01.2016	0,0	5,0	0,00	0,00	0,00	0,00	0,00	0,00
5/0340001/09441	Speiseschalen	01.01.2013	0,0	5,0	0,00	0,00	0,00	0,00	0,00	0,00
240500 Kindergarten Anningerpark					5 332 144,05	16 219,14	0,00	0,00	138 214,66	5 210 148,53
1022 Gebäude und Bauten					5 507 406,93	0,00	0,00	0,00	126 077,12	5 381 329,81
2/0060001/11375	Erweiterung Kindergarten Anningerpark/Gebäude 2019	01.08.2019	46,5	50,0	611 262,69	0,00	0,00	0,00	12 868,69	598 394,00
2/0060001/11406	Erweiterung Kindergarten Anningerpark/Wichelhaus/Gebäu	13.09.2019	46,5	50,0	433 052,72	0,00	0,00	0,00	9 116,90	423 935,82
2/0060001/11448	Gebäudetechnik Kindergarten Anningerpark 2019	01.02.2019	29,0	33,0	3 413,65	0,00	0,00	0,00	113,79	3 299,86
2/0060001/08950	Kindergarten Anningerpark 2015	01.09.2015	42,5	50,0	2 490 716,67	0,00	0,00	0,00	57 257,85	2 433 458,82
2/0060001/09088	Baukosten 2014 Kindergarten Anningerpark	01.01.2014	41,0	50,0	832 408,75	0,00	0,00	0,00	19 819,26	812 589,49
2/0060001/09089	Baukosten 2015 Kindergarten Anningerpark	01.01.2015	42,0	50,0	422 803,96	0,00	0,00	0,00	9 832,65	412 971,31
2/0060001/09090	Baukosten 2015 2 Kindergarten Anningerpark	01.01.2015	42,0	50,0	696 582,16	0,00	0,00	0,00	16 199,59	680 382,57
2/0060001/09262	Baukosten Zubau 2018 Kindergarten Anningerpark	01.01.2018	45,0	50,0	12 728,73	0,00	0,00	0,00	276,71	12 452,02
2/0110002/11344	Regale 2019 Kindergarten Anningerpark	24.09.2019	10,0	10,0	0,00	0,00	0,00	0,00	0,00	0,00
4/0110002/11495	Staubsauger	28.10.2019	10,0	10,0	0,00	0,00	0,00	0,00	0,00	0,00
4/0110002/11496	Teppich	05.11.2019	10,0	10,0	0,00	0,00	0,00	0,00	0,00	0,00
4/0110002/11503	Sessel/Pinwände 2019	30.09.2019	6,5	10,0	2 194,39	0,00	0,00	0,00	292,59	1 901,80
5/0100005/00002	Möbel Kindergarten Anningerpark	14.10.2019	6,5	10,0	2 243,21	0,00	0,00	0,00	299,09	1 944,12
1026 Amts-, Betriebs- und Geschäftsausstattung					99 087,12	16 219,14	0,00	0,00	18 037,54	97 268,72
2/0290003/09211	Spielgeräte 2009 Kindergarten Anningerpark	01.01.2009	0,0	10,0	0,00	0,00	0,00	0,00	0,00	0,00
4/0110002/11520	Kindergarten Bänke	10.02.2021	10,0	10,0	0,00	0,00	0,00	0,00	0,00	0,00
4/0110002/11521	Kindergarten Tische	10.02.2021	10,0	10,0	0,00	0,00	0,00	0,00	0,00	0,00
4/0110002/11537	Bauklötze KG-Ann.	04.11.2021	8,5	10,0	974,22	0,00	0,00	0,00	102,55	871,67

Ansatz MVAG Konto	Bezeichnung	Inbetrieb- nahme	RND	ND	Buchwert 31.12.2021	Zugänge/ + Umbuchungen	Abgänge/ -	Wertaufholung+/ Wertminderung-	Abschreibung	Buchwert 31.12.2022
4/0180003/11507	Drucker	04.03.2021	4,0	4,0	0,00	0,00	0,00	0,00	0,00	0,00
4/0180003/11520	Tablets f. KG-Ann.	14.10.2021	4,0	4,0	0,00	0,00	0,00	0,00	0,00	0,00
4/0210001/00010	Waschautomat Imesa WM Edelstahl	18.05.2022	9,0	10,0	0,00	2 440,00	0,00	0,00	244,00	2 196,00
4/0290003/11457	Fahrradständer KG-Ann.	29.08.2022	10,0	10,0	0,00	847,78	0,00	0,00	847,78	0,00
4/0290003/09210	Spielgeräte 2008	01.01.2008	0,0	10,0	0,00	0,00	0,00	0,00	0,00	0,00
4/0290003/09241	Spielgeräte 2018	01.11.2018	5,5	10,0	877,37	0,00	0,00	0,00	134,98	742,39
5/0110002/11319	Grundausstattung Bücher Kindergarten Anningerpark	01.01.1900			10 000,00	0,00	0,00	0,00	0,00	10 000,00
5/0110002/11320	Grundausstattung Spiele Kindergarten Anningerpark	01.01.1900			25 000,00	0,00	0,00	0,00	0,00	25 000,00
5/0110002/11321	Grundausstattung Geschirr Kindergarten Anningerpark	01.01.1900			10 000,00	0,00	0,00	0,00	0,00	10 000,00
5/0110002/11497	Spiel KG-Ann.	02.03.2020	7,0	10,0	820,40	0,00	0,00	0,00	102,55	717,85
5/0110002/11505	Vorhänge	21.04.2021	10,0	10,0	0,00	0,00	0,00	0,00	0,00	0,00
5/0110002/11515	Stiefelwagen KG-Ann.	27.10.2021	10,0	10,0	0,00	0,00	0,00	0,00	0,00	0,00
5/0110002/11520	Sprungkasten	30.03.2022	10,0	10,0	0,00	766,50	0,00	0,00	766,50	0,00
5/0110002/09288	Scoterständer	01.01.2018	5,0	10,0	529,90	0,00	0,00	0,00	88,32	441,58
5/0110002/09289	2 Tische + 10 Sessel	01.01.2018	5,0	10,0	522,02	0,00	0,00	0,00	87,00	435,02
5/0110002/09290	Litfaßsäule	01.01.2018	5,0	10,0	11 370,37	12 164,86	0,00	0,00	3 000,96	20 534,27
5/0110002/09299	Vorhänge	01.01.2017	4,0	10,0	1 884,62	0,00	0,00	0,00	376,92	1 507,70
5/0110002/09301	Staubsauger + Kärcher	01.01.2016	3,0	10,0	195,00	0,00	0,00	0,00	48,75	146,25
5/0110002/09302	Transportwagen	01.01.2016	3,0	10,0	260,74	0,00	0,00	0,00	65,19	195,55
5/0110002/09303	Erstaustattung	01.01.2015	2,0	10,0	35 948,05	0,00	0,00	0,00	11 982,68	23 965,37
5/0110002/09304	Blockbohlenhaus	01.01.2013	0,0	10,0	86,34	0,00	0,00	0,00	86,34	0,00
5/0110002/09305	Linsbauer Nestschaukel	01.01.2012	0,0	10,0	0,00	0,00	0,00	0,00	0,00	0,00
5/0110002/09306	Akustik Zylinder Turnsaal	01.01.2011	0,0	10,0	0,00	0,00	0,00	0,00	0,00	0,00
5/0110002/09307	Sonnenschirme	01.01.2011	0,0	10,0	0,00	0,00	0,00	0,00	0,00	0,00
5/0110002/09308	Tisch + 6 Stühle	01.01.2010	0,0	10,0	0,00	0,00	0,00	0,00	0,00	0,00
5/0290003/09285	Vierer Werkbank	01.01.2018	5,0	10,0	618,09	0,00	0,00	0,00	103,02	515,07
1311	Investitionszuschüsse von Trägern öffentlichen Rechts				-274 350,00	0,00	0,00	0,00	-5 900,00	-268 450,00
2/0060001/11415	KT Erweiterung Kindergarten Anningerpark/Wichtelhaus 20	31.12.2018	45,5	50,0	-144 150,00	0,00	0,00	0,00	-3 100,00	-141 050,00
2/0060001/11416	KT Erweiterung Kindergarten Anningerpark/Wichtelhaus 20	31.12.2018	45,5	50,0	-130 200,00	0,00	0,00	0,00	-2 800,00	-127 400,00
240600 Wichtelhaus					363 726,18	4 100,95	0,00	265 758,87	22 929,42	610 656,58
1021	Grundstücke, Grundstückseinrichtungen und Infrastruktur				0,00	0,00	0,00	42 617,25	0,00	42 617,25
1/0020001/08954	Grundstück Nr. .174,769/2, EZ 2094, KG-Nr. 16128, Wichte	01.01.1900			0,00	0,00	0,00	42 617,25	0,00	42 617,25
1022	Gebäude und Bauten				409 402,37	0,00	0,00	223 141,62	17 916,04	614 627,95
2/0060001/11410	Umbau 2018 Wichtelhaus	01.01.2018	28,0	33,0	241 547,31	0,00	0,00	0,00	8 329,22	233 218,09
2/0060001/11411	Ausbau 3. Gruppe 2017 Wichtelhaus	01.01.2017	27,0	33,0	117 236,32	0,00	0,00	0,00	4 187,01	113 049,31
2/0060001/11412	Fenster/Fassade Wichtelhaus 2007	01.01.2007	17,0	33,0	35 318,80	0,00	0,00	0,00	1 962,16	33 356,64
2/0060001/11413	Dach Wichtelhaus 2007	01.01.2007	17,0	33,0	5 265,29	0,00	0,00	0,00	292,52	4 972,77

Ansatz	MVAG	Bezeichnung	Inbetrieb-	RND	ND	Buchwert	Zugänge/	Abgänge/	Wertaufholung+/	Abschreibung	Buchwert
	Konto		nahme			31.12.2021	+ Umbuchungen -	-	Wertminderung-		31.12.2022
	2/0060001/11456	Neues Dach und Fassade Wichtelhaus 2020	07.05.2020	47,0	50,0	10 034,65	0,00	0,00	0,00	209,06	9 825,59
	2/0060001/11480	Gebäude Mühlgasse 6, Wichtelhaus (Übernahme Infrastruk	31.12.2010	37,5	50,0	0,00	0,00	0,00	223 141,62	2 936,07	220 205,55
	1024	Sonderanlagen				3 902,70	0,00	0,00	0,00	445,01	3 457,69
	2/0060001/11414	Malerarbeiten Wichtelhaus 2015	01.01.2015	25,0	33,0	2 902,59	0,00	0,00	0,00	111,64	2 790,95
	2/0140001/11380	WC Sanierung 2015 Wichtelhaus	01.01.2015	2,0	10,0	1 000,11	0,00	0,00	0,00	333,37	666,74
	1026	Amts-, Betriebs- und Geschäftsausstattung				62 921,11	4 100,95	0,00	0,00	7 068,37	59 953,69
	2/0110002/11358	Deckenventilatoren Wichtelhaus Gr.1+2	03.08.2022	9,5	10,0	0,00	1 671,16	0,00	0,00	83,56	1 587,60
	2/0130002/09263	Brandmeldeanlage 2018 Wichtelhaus	01.01.2018	5,0	10,0	2 989,38	0,00	0,00	0,00	498,23	2 491,15
	4/0110002/11547	Garderobe Wichtelhaus	27.07.2022	9,5	10,0	0,00	945,40	0,00	0,00	47,27	898,13
	4/0110002/11561	Haltemagnet Brandmeldeanlage Wichtelhaus	21.11.2022	10,0	10,0	0,00	1 484,39	0,00	0,00	1 484,39	0,00
	4/0180003/11523	Laptop HP 470 G7 Ash Silver Wichtelhaus 2021	22.12.2021	2,5	4,0	831,25	0,00	0,00	0,00	237,50	593,75
	4/0290003/09245	Spielgeräte Wichtelhaus 2018	01.11.2018	5,5	10,0	6 454,11	0,00	0,00	0,00	992,94	5 461,17
	4/0410001/00002	Krippenwagen	10.02.2020	2,0	5,0	834,96	0,00	0,00	0,00	278,32	556,64
	5/0110002/11313	Grundausstattung Bücher Wichtelhaus	01.01.1900			8 000,00	0,00	0,00	0,00	0,00	8 000,00
	5/0110002/11314	Grundausstattung Spiele Wichtelhaus	01.01.1900			20 000,00	0,00	0,00	0,00	0,00	20 000,00
	5/0110002/11315	Grundausstattung Geschirr Wichtelhaus	01.01.1900			8 000,00	0,00	0,00	0,00	0,00	8 000,00
	5/0110002/11498	Krippentische u. Krippenbänke 2019 Wichtelhaus	01.01.2019	6,0	10,0	1 219,64	0,00	0,00	0,00	174,23	1 045,41
	5/0110002/11507	Wickelkommode WIHA	05.07.2021	8,5	10,0	1 012,81	0,00	0,00	0,00	106,61	906,20
	5/0110002/09388	Geschirrspüler	01.01.2016	3,0	10,0	1 576,06	0,00	0,00	0,00	394,02	1 182,04
	5/0110002/09389	Treppenschrank/Wickeln	01.01.2016	3,0	10,0	163,97	0,00	0,00	0,00	40,99	122,98
	5/0110002/09390	Kuschelecke	01.01.2016	3,0	10,0	663,98	0,00	0,00	0,00	166,00	497,98
	5/0110002/09391	Möbel 3. Gruppe	01.01.2017	4,0	10,0	6 138,04	0,00	0,00	0,00	1 227,61	4 910,43
	5/0110002/09392	Bewegungsraum Ausstattung	01.01.2017	4,0	10,0	656,80	0,00	0,00	0,00	131,36	525,44
	5/0110002/09393	Defibrilator	01.01.2017	4,0	10,0	1 016,43	0,00	0,00	0,00	203,29	813,14
	5/0110002/09395	Router	01.01.2018	5,0	10,0	337,23	0,00	0,00	0,00	56,21	281,02
	5/0110002/09396	Turnmatten	01.01.2018	5,0	10,0	261,82	0,00	0,00	0,00	43,64	218,18
	5/0110002/09398	Wäschetrockner	01.01.2018	5,0	10,0	304,05	0,00	0,00	0,00	50,68	253,37
	5/0110002/09399	Grundausstattung	01.01.2010	0,0	10,0	0,00	0,00	0,00	0,00	0,00	0,00
	5/0110002/09400	Wickelplatz	01.01.2014	1,0	10,0	187,97	0,00	0,00	0,00	93,99	93,98
	5/0110002/09401	Teppich	01.01.2015	2,0	10,0	1 246,33	0,00	0,00	0,00	415,44	830,89
	5/0110002/09402	Möbel	01.01.2015	2,0	10,0	1 026,28	0,00	0,00	0,00	342,09	684,19
	1311	Investitionszuschüsse von Trägern öffentlichen Rechts				-112 500,00	0,00	0,00	0,00	-2 500,00	-110 000,00
	2/0060001/11417	KT Ausbau 3. Gruppe Wichtelhaus 2017, Landesförderung	01.01.2017	44,0	50,0	-112 500,00	0,00	0,00	0,00	-2 500,00	-110 000,00
250000	Hort Europaplatz					208 817,18	5 369,07	0,00	111 658,29	17 331,95	308 512,59
	1021	Grundstücke, Grundstückseinrichtungen und Infrastruktur				0,00	1 661,74	0,00	0,00	41,54	1 620,20
	2/0040008/09289	Stahlgitterzaun Müllplatz H-Euro	14.11.2022	19,5	20,0	0,00	1 661,74	0,00	0,00	41,54	1 620,20

Ansatz	MVAG	Bezeichnung	Inbetrieb-	RND	ND	Buchwert	Zugänge/	Abgänge/	Wertaufholung+/	Abschreibung	Buchwert
	Konto		nahme			31.12.2021	+ Umbuchungen -	-	Wertminderung-		31.12.2022
1022		Gebäude und Bauten				108 015,38	2 831,62	0,00	111 658,29	9 627,51	212 877,78
2/0060001/11425		Umbau 2000 Hort Europaplatz	01.01.2000	10,0	33,0	22 366,89	0,00	0,00	0,00	2 033,35	20 333,54
2/0060001/11426		Umbau 2001 Hort Europaplatz	01.01.2001	11,0	33,0	3 277,77	0,00	0,00	0,00	273,15	3 004,62
2/0060001/11427		Umbau 2003 Hort Europaplatz	01.01.2003	13,0	33,0	4 446,80	0,00	0,00	0,00	317,63	4 129,17
2/0060001/11428		Umbau 2004 Hort Europaplatz	01.01.2004	14,0	33,0	1 943,77	0,00	0,00	0,00	129,58	1 814,19
2/0060001/11429		Sanierung Küche Hort Europaplatz 2012	01.01.2012	22,0	33,0	4 729,05	0,00	0,00	0,00	205,61	4 523,44
2/0060001/11430		Sanierung Fliesen Hort Europaplatz 2017	01.01.2017	27,0	33,0	9 909,35	0,00	0,00	0,00	353,91	9 555,44
2/0060001/11436		Sanierung Dachfenster 2018 Hort Europaplatz	01.01.2018	28,0	33,0	3 377,24	0,00	0,00	0,00	116,46	3 260,78
2/0060001/11466		Wintergarten Hort Europaplatz Sanierung 2021	25.08.2021	48,5	50,0	46 170,52	0,00	0,00	0,00	932,74	45 237,78
2/0060001/11478		Gebäude Hort Europaplatz (Übernahme Infrastruktur KG)	31.12.2007	34,5	50,0	0,00	0,00	0,00	111 658,29	1 595,12	110 063,17
2/0110001/09096		Malerarbeiten 2007 Hort Europaplatz	01.01.2007	0,0	5,0	0,00	0,00	0,00	0,00	0,00	0,00
2/0110001/09097		Malerarbeiten 2010 Hort Europaplatz	01.01.2010	0,0	5,0	0,00	0,00	0,00	0,00	0,00	0,00
2/0110001/09099		Malerarbeiten 2013 Hort Europaplatz	01.01.2013	0,0	5,0	0,00	0,00	0,00	0,00	0,00	0,00
2/0110001/09103		Malerarbeiten 2017 Hort Europaplatz	01.01.2017	0,0	5,0	0,00	0,00	0,00	0,00	0,00	0,00
2/0110001/09265		Malerarbeiten 2018 Hort Europaplatz	01.01.2018	0,0	5,0	1 587,74	0,00	0,00	0,00	1 587,74	0,00
2/0110002/11349		Deckenventilatoren Hort Europaplatz 2020	17.08.2020	7,5	10,0	1 696,11	0,00	0,00	0,00	199,54	1 496,57
3/0350004/00016		Hort Europaplatz, LED-Beleuchtung Turnsaal 2022	17.08.2022	9,5	10,0	0,00	2 831,62	0,00	0,00	141,58	2 690,04
5/0130001/00002		Rauchwarnmelder Hort Europaplatz	23.12.2019	2,0	5,0	1 936,45	0,00	0,00	0,00	645,48	1 290,97
5/0140001/09268		Sanierung Sanitäranlagen 2018	01.01.2018	5,0	10,0	6 573,69	0,00	0,00	0,00	1 095,62	5 478,07
1024		Sonderanlagen				13 895,98	0,00	0,00	0,00	455,61	13 440,37
2/0060001/11449		Fliesenlegearbeiten Hort Europaplatz 2019	01.07.2019	29,5	33,0	13 895,98	0,00	0,00	0,00	455,61	13 440,37
1026		Amts-, Betriebs- und Geschäftsausstattung				86 905,82	875,71	0,00	0,00	7 207,29	80 574,24
2/0060001/11457		Sanierung E.-Intallationen 2018 Hort Europaplatz	01.01.2018	15,0	20,0	2 387,44	0,00	0,00	0,00	149,22	2 238,22
2/0070003/11479		Pergola Hort Europaplatz 2020	02.09.2020	30,5	33,0	11 690,16	0,00	0,00	0,00	371,12	11 319,04
2/0110001/09266		Fliesen 2018 Hort Europaplatz	01.01.2018	5,0	10,0	9 312,00	0,00	0,00	0,00	1 552,00	7 760,00
2/0110002/11356		Schultaschenregale H-Euro	08.06.2022	9,0	10,0	0,00	875,71	0,00	0,00	87,57	788,14
2/0110002/09100		Armaturen 2013 Hort Europaplatz	01.01.2013	0,0	10,0	355,13	0,00	0,00	0,00	355,13	0,00
2/0260001/09101		Klima Küche 2014 Hort Europaplatz	01.01.2014	1,0	10,0	523,43	0,00	0,00	0,00	261,72	261,71
2/0280002/00001		Instandhaltung Aufzug 2005 Hort Europaplatz	01.01.2005	0,0	10,0	0,00	0,00	0,00	0,00	0,00	0,00
4/0100005/00004		Stauraummöbel H-Euro 2020	15.06.2020	7,0	10,0	2 195,31	0,00	0,00	0,00	274,41	1 920,90
4/0110002/11533		Magnet Pinnwand H-Euro	02.09.2021	10,0	10,0	0,00	0,00	0,00	0,00	0,00	0,00
4/0290003/09248		Spielgeräte 2018	01.11.2018	5,5	10,0	4 448,60	0,00	0,00	0,00	684,40	3 764,20
5/0110002/11230		Sitzgruppe 2019	29.04.2019	6,0	10,0	769,58	0,00	0,00	0,00	109,94	659,64
5/0110002/11322		Grundausstattung Bücher Hort Europaplatz	01.01.1900			8 000,00	0,00	0,00	0,00	0,00	8 000,00
5/0110002/11323		Grundausstattung Spiele Hort Europaplatz	01.01.1900			21 979,66	0,00	0,00	0,00	0,00	21 979,66
5/0110002/11324		Grundausstattung Geschirr Hort Europaplatz	01.01.1900			8 643,42	0,00	0,00	0,00	0,00	8 643,42
5/0110002/11346		Sesseln	01.01.2008	0,0	10,0	0,00	0,00	0,00	0,00	0,00	0,00
5/0110002/11347		Sesseln	01.01.2009	0,0	10,0	0,00	0,00	0,00	0,00	0,00	0,00

Ansatz MVAG Konto	Bezeichnung	Inbetrieb- nahme	RND	ND	Buchwert 31.12.2021	Zugänge/ + Umbuchungen -	Abgänge/ -	Wertaufholung+/ Wertminderung-	Abschreibung	Buchwert 31.12.2022
5/0110002/11348	Geschirrspüler	01.01.2009	0,0	10,0	0,00	0,00	0,00	0,00	0,00	0,00
5/0110002/11349	Waschmaschine	01.01.2009	0,0	10,0	0,00	0,00	0,00	0,00	0,00	0,00
5/0110002/11350	Möbel	01.01.2010	0,0	10,0	0,00	0,00	0,00	0,00	0,00	0,00
5/0110002/11351	Schmutzfangmatten	01.01.2011	0,0	10,0	0,00	0,00	0,00	0,00	0,00	0,00
5/0110002/11352	Lernteppich, Drucker	01.01.2012	0,0	10,0	0,00	0,00	0,00	0,00	0,00	0,00
5/0110002/11353	Schaible Vorhänge	01.01.2013	0,0	10,0	329,75	0,00	0,00	0,00	329,75	0,00
5/0110002/11354	Essecke Küche	01.01.2013	0,0	10,0	316,90	0,00	0,00	0,00	316,90	0,00
5/0110002/11355	Defibrillator	01.01.2013	0,0	10,0	206,01	0,00	0,00	0,00	206,01	0,00
5/0110002/11356	Teppiche	01.01.2015	2,0	10,0	300,31	0,00	0,00	0,00	100,10	200,21
5/0110002/11357	Gartenhaus	01.01.2016	3,0	10,0	1 835,24	0,00	0,00	0,00	458,81	1 376,43
5/0110002/11359	Teppichläufer	01.01.2017	4,0	10,0	281,30	0,00	0,00	0,00	56,26	225,04
5/0110002/11360	Geschirrspüler	01.01.2018	5,0	10,0	6 739,56	0,00	0,00	0,00	1 123,26	5 616,30
5/0110002/11361	Hochräder	01.01.2018	0,0	10,0	0,00	0,00	0,00	0,00	0,00	0,00
5/0110002/11362	Drehstühle	01.01.2018	5,0	10,0	783,15	0,00	0,00	0,00	130,53	652,62
5/0110002/11504	Kühlschrank	15.03.2021	8,0	10,0	435,63	0,00	0,00	0,00	48,40	387,23
5/0110002/11511	Sonnensegel Hort Euro 2021	29.09.2021	8,5	10,0	3 152,36	0,00	0,00	0,00	331,83	2 820,53
5/0110002/11512	Herdkombination H-Euro	29.09.2021	8,5	10,0	1 289,18	0,00	0,00	0,00	135,70	1 153,48
5/0180003/11358	Laptop	01.01.2017	0,0	4,0	0,00	0,00	0,00	0,00	0,00	0,00
5/0290003/11231	Sandkiste 2019	04.07.2019	6,5	10,0	931,70	0,00	0,00	0,00	124,23	807,47
250100 Hort Rathauspark					1 940 817,05	850,69	0,00	0,00	64 608,76	1 877 058,98
1010	Immaterielle Vermögenswerte				0,00	0,00	0,00	0,00	0,00	0,00
2/0440001/11502	Lizenz SchoolFox Hort Rathauspark 2020	24.08.2020			0,00	0,00	0,00	0,00	0,00	0,00
1022	Gebäude und Bauten				1 854 961,57	0,00	0,00	0,00	56 377,61	1 798 583,96
2/0060001/11431	Reperatur Vordach Hort Rathauspark 2015	01.01.2015	25,0	33,0	996,38	0,00	0,00	0,00	38,32	958,06
2/0060001/11432	Vordach Hort Rathauspark 2017	01.01.2017	27,0	33,0	4 689,22	0,00	0,00	0,00	167,47	4 521,75
2/0060001/11433	Einbau Urinal Hort Rathauspark 2017	01.01.2017	27,0	33,0	2 413,16	0,00	0,00	0,00	86,18	2 326,98
2/0060001/09063	Baukosten1 Hort Rathauspark 2004	01.01.2004	31,0	50,0	273 977,80	0,00	0,00	0,00	8 561,81	265 415,99
2/0060001/09064	Baukosten2 Hort Rathauspark 2005	01.01.2005	32,0	50,0	1 255 488,15	0,00	0,00	0,00	38 045,10	1 217 443,05
2/0060001/09065	Baukosten3 Hort Rathauspark 2006	01.01.2006	33,0	50,0	119 496,52	0,00	0,00	0,00	3 514,60	115 981,92
2/0060001/09109	Löwengang 2016	01.01.2016	43,0	50,0	191 176,60	0,00	0,00	0,00	4 344,92	186 831,68
2/0110001/09105	Sanierung Boden 2014 Hort Rathauspark	01.01.2014	0,0	5,0	0,00	0,00	0,00	0,00	0,00	0,00
2/0110002/11348	Deckenventilatoren Hort Rathauspark 2020	17.08.2020	7,5	10,0	3 362,55	0,00	0,00	0,00	395,59	2 966,96
2/0190003/09104	Pumpensanierung 2014 Hort Rathauspark	01.01.2014	1,0	10,0	619,33	0,00	0,00	0,00	309,67	309,66
5/0130001/00003	Rauchwarnmelder Hort Rathauspark	23.12.2019	2,0	5,0	2 741,86	0,00	0,00	0,00	913,95	1 827,91
1026	Amts-, Betriebs- und Geschäftsausstattung				85 855,48	850,69	0,00	0,00	8 231,15	78 475,02
2/0060001/11437	Sanierung Elektroantrieb Fenster 2018 Hort Rathauspark	01.01.2018	28,0	33,0	4 862,75	0,00	0,00	0,00	167,68	4 695,07
2/0130003/09108	Tausch Speicher 2015 Hort Rathauspark	01.01.2015	2,0	10,0	840,63	0,00	0,00	0,00	280,21	560,42

Ansatz MVAG Konto	Bezeichnung	Inbetrieb- nahme	RND	ND	Buchwert 31.12.2021	Zugänge/ + Umbuchungen -	Abgänge/	Wertaufholung+/ Wertminderung-	Abschreibung	Buchwert 31.12.2022
4/0110002/11498	Schmutzfangläufer	26.11.2019	6,5	10,0	931,91	0,00	0,00	0,00	124,25	807,66
4/0110002/11517	Möbel Hort Rathauspark	26.11.2020	10,0	10,0	0,00	0,00	0,00	0,00	0,00	0,00
4/0110002/11546	Kühl- Gefrierkombi H-RHP	07.07.2022	9,5	10,0	0,00	850,69	0,00	0,00	42,53	808,16
4/0210001/00004	Kärcher	27.10.2020	7,5	10,0	599,43	0,00	0,00	0,00	70,52	528,91
4/0290003/11445	Einturmanlage H-RHP	12.11.2021	8,5	10,0	18 775,11	0,00	0,00	0,00	1 976,33	16 798,78
4/0290003/09243	Spielgeräte 2018	01.11.2018	5,5	10,0	421,98	0,00	0,00	0,00	64,92	357,06
4/0330001/09107	Telefonanlage Torstelle	01.01.2015	0,0	5,0	0,00	0,00	0,00	0,00	0,00	0,00
5/0110002/11232	Möbel	27.06.2019	6,0	10,0	3 253,21	0,00	0,00	0,00	464,74	2 788,47
5/0110002/11307	Grundausstattung Bücher Hort Rathauspark	01.01.1900			8 000,00	0,00	0,00	0,00	0,00	8 000,00
5/0110002/11308	Grundausstattung Spiele Hort Rathauspark	01.01.1900			20 000,00	0,00	0,00	0,00	0,00	20 000,00
5/0110002/11309	Grundausstattung Geschirr Hort Rathauspark	01.01.1900			8 000,00	0,00	0,00	0,00	0,00	8 000,00
5/0110002/11490	Möbel für neue Gruppe	06.08.2019	6,5	10,0	2 436,99	0,00	0,00	0,00	324,93	2 112,06
5/0110002/11499	Möbel f. Gruppe Hort Rathauspark 2019	01.01.2019	6,0	10,0	3 424,43	0,00	0,00	0,00	489,20	2 935,23
5/0110002/11500	Bürostuhl H-Rathauspark	23.06.2020	10,0	10,0	0,00	0,00	0,00	0,00	0,00	0,00
5/0110002/09405	Tisch + 3 Raumteilerschränke	01.01.2018	5,0	10,0	940,51	0,00	0,00	0,00	156,75	783,76
5/0110002/09406	Stapelstühle	01.01.2018	0,0	10,0	0,00	0,00	0,00	0,00	0,00	0,00
5/0110002/09407	Rollos + Plissvorhänge	01.01.2018	5,0	10,0	3 300,46	0,00	0,00	0,00	550,08	2 750,38
5/0110002/09408	Stühle Ergo Comfort	01.01.2018	0,0	10,0	0,00	0,00	0,00	0,00	0,00	0,00
5/0110002/09409	Stühle + Tische	01.01.2017	4,0	10,0	1 962,52	0,00	0,00	0,00	392,50	1 570,02
5/0110002/09410	Spielgeräte Garten	01.01.2017	4,0	10,0	1 131,51	0,00	0,00	0,00	226,30	905,21
5/0110002/09411	Servierwagen	01.01.2017	4,0	10,0	244,43	0,00	0,00	0,00	48,89	195,54
5/0110002/09412	Scheuersaugmaschine	01.01.2017	4,0	10,0	1 421,22	0,00	0,00	0,00	284,24	1 136,98
5/0110002/09413	Spielgeräte Garten	01.01.2016	3,0	10,0	2 012,75	0,00	0,00	0,00	503,19	1 509,56
5/0110002/09415	Schränke	01.01.2015	2,0	10,0	343,66	0,00	0,00	0,00	114,55	229,11
5/0110002/09416	Raumteiler	01.01.2015	2,0	10,0	319,37	0,00	0,00	0,00	106,46	212,91
5/0110002/09417	Telefonanlage	01.01.2015	2,0	10,0	522,43	0,00	0,00	0,00	174,14	348,29
5/0110002/09418	Transportwagen	01.01.2014	1,0	10,0	251,43	0,00	0,00	0,00	125,72	125,71
5/0110002/09419	Schrank mit Schiebetür	01.01.2014	1,0	10,0	631,47	0,00	0,00	0,00	315,74	315,73
5/0110002/09422	Möbel für neue Gruppe	01.01.2013	0,0	10,0	831,12	0,00	0,00	0,00	831,12	0,00
5/0110002/09424	Geschirrspüler	01.01.2013	0,0	10,0	318,25	0,00	0,00	0,00	318,25	0,00
5/0110002/09425	Sofas + Hängesessel	01.01.2013	0,0	10,0	77,91	0,00	0,00	0,00	77,91	0,00
5/0110002/09427	Klapptische	01.01.2012	0,0	10,0	0,00	0,00	0,00	0,00	0,00	0,00
5/0110002/09428	Schultaschenschrank	01.01.2011	0,0	10,0	0,00	0,00	0,00	0,00	0,00	0,00
5/0110002/09429	Telefonanlage	01.01.2011	0,0	10,0	0,00	0,00	0,00	0,00	0,00	0,00
5/0110002/09432	Geschirrspüler	01.01.2010	0,0	10,0	0,00	0,00	0,00	0,00	0,00	0,00
262000	Stockschützen				4 503,41	269 543,01	0,00	0,00	6 255,17	267 791,25
1021	Grundstücke, Grundstückseinrichtungen und Infrastruktur				4 503,41	269 543,01	0,00	0,00	6 255,17	267 791,25
3/0040013/00003	Stockschützenplatz 2021	23.11.2020	30,5	33,0	4 503,41	0,00	0,00	0,00	142,97	4 360,44

Ansatz MVAG Konto	Bezeichnung	Inbetrieb- nahme	RND	ND	Buchwert 31.12.2021	Zugänge/ + Umbuchungen -	Abgänge/	Wertaufholung+/ Wertminderung-	Abschreibung	Buchwert 31.12.2022
3/0040013/00004	Stockschützenplatz 2022	05.07.2022	32,5	33,0	0,00	217 701,49	0,00	0,00	3 466,33	214 235,16
4/0350003/09125	Container f. Stockschützenplatz	09.11.2022	9,5	10,0	0,00	51 841,52	0,00	0,00	2 645,87	49 195,65
262020 Sportplätze					0,00	8 730,00	0,00	0,00	436,50	8 293,50
1024 Sonderanlagen					0,00	8 730,00	0,00	0,00	436,50	8 293,50
2/0350004/09205	Flutlichtanlagen Sportplätze 2022	14.10.2022	9,5	10,0	0,00	8 730,00	0,00	0,00	436,50	8 293,50
262030 Paddeltennis					0,00	169 268,12	0,00	0,00	3 302,42	165 965,70
1021 Grundstücke, Grundstückseinrichtungen und Infrastruktur					0,00	169 268,12	0,00	0,00	3 302,42	165 965,70
3/0040013/00005	Paddeltennis 2022	31.10.2022	32,5	33,0	0,00	169 268,12	0,00	0,00	3 302,42	165 965,70
263000 Sportbetrieb Freizeitzentrum					3 852 626,67	3 603 733,79	0,00	512 008,71	254 044,56	7 714 324,61
1021 Grundstücke, Grundstückseinrichtungen und Infrastruktur					292 550,62	0,00	0,00	172 224,31	60 322,61	404 452,32
2/0040014/00001	Sanierung Tennisplätze Sporthalle 2008 (Übernahme Infras	31.12.2008	0,5	15,0	0,00	0,00	0,00	86 209,25	43 104,63	43 104,62
2/0040014/00002	Sanierung Tennisplätze Sporthalle 2012 (Übernahme Infras	31.12.2012	4,5	15,0	0,00	0,00	0,00	42 485,39	4 248,54	38 236,85
2/0040014/00003	Sanierung Tennisplätze Sporthalle 2013 (Übernahme Infras	31.12.2013	5,5	15,0	0,00	0,00	0,00	43 529,67	3 627,47	39 902,20
2/0060001/11421	Stiegenhaus Malerei Sporthalle 2014	01.01.2014	24,0	33,0	6 621,62	0,00	0,00	0,00	264,86	6 356,76
3/0040013/00001	Sanierung Hockeyplatz 2020	14.07.2020	30,5	33,0	285 929,00	0,00	0,00	0,00	9 077,11	276 851,89
1022 Gebäude und Bauten					3 423 196,85	3 572 682,84	0,00	339 784,40	165 566,08	7 170 098,01
2/0060001/11419	Sanierung Sporthalle 2019	24.09.2019	29,5	33,0	562 782,80	0,00	0,00	0,00	18 451,90	544 330,90
2/0060001/11420	Sanierung Sporthalle 2020	03.03.2020	30,0	33,0	1 017 482,95	0,00	0,00	0,00	32 822,03	984 660,92
2/0060001/11460	Sanierung Sporthalle 2021	01.01.2021	48,0	50,0	1 842 931,10	0,00	0,00	0,00	37 610,84	1 805 320,26
2/0060001/11467	Sanierung Sporthalle 2022	28.02.2022	49,0	50,0	0,00	3 569 868,91	0,00	0,00	71 787,89	3 498 081,02
2/0060001/11475	Gebäude Sporthalle (Übernahme Infrastruktur KG)	31.12.2007	34,5	50,0	0,00	0,00	0,00	303 062,63	4 329,47	298 733,16
2/0060001/11492	Sanierung WC-Anlage Halle 2008 (Übernahme Infrastrukt	31.12.2008	35,5	50,0	0,00	0,00	0,00	2 114,93	29,37	2 085,56
2/0060001/11493	Sanierung Nassräume Sporthalle 2012 (Übernahme Infrast	31.12.2007	34,5	50,0	0,00	2 813,93	0,00	34 606,84	534,58	36 886,19
1024 Sonderanlagen					157 667,51	0,00	0,00	0,00	13 690,97	143 976,54
2/0040013/11384	Erneuerung Kegelbahn 2015	01.01.2015	2,0	10,0	10 126,18	0,00	0,00	0,00	3 375,39	6 750,79
2/0040013/11385	Sanierung Squashboden 2015	01.01.2015	2,0	10,0	2 429,85	0,00	0,00	0,00	809,95	1 619,90
2/0040013/11386	Sanierung Squashboden 2018	01.06.2018	5,0	10,0	10 708,80	0,00	0,00	0,00	1 784,80	8 924,00
2/0060001/11422	Sanierung Sporthalle 2018	01.06.2018	28,0	33,0	115 756,51	0,00	0,00	0,00	3 991,60	111 764,91
4/0350004/11458	LED Tennishalle Sporthalle	01.01.2017	4,0	10,0	18 646,17	0,00	0,00	0,00	3 729,23	14 916,94
1025 Technische Anlagen, Fahrzeuge und Maschinen					3 937,50	1 541,47	0,00	0,00	591,65	4 887,32
4/0150002/11544	Mähtraktor Iseki CM7322H	27.05.2021	8,0	10,0	3 937,50	0,00	0,00	0,00	437,50	3 500,00
4/0150002/11552	Rasentraktor FFZ	21.03.2022	9,0	10,0	0,00	1 541,47	0,00	0,00	154,15	1 387,32
1026 Amts-, Betriebs- und Geschäftsausstattung					51 784,68	29 509,48	0,00	0,00	16 302,15	64 992,01
2/0110002/11352	Küche Sporthalle 2020	10.11.2020	7,5	10,0	7 748,23	0,00	0,00	0,00	911,56	6 836,67

Ansatz MVAG Konto	Bezeichnung	Inbetrieb- nahme	RND	ND	Buchwert 31.12.2021	Zugänge/ + Umbuchungen	Abgänge/ -	Wertaufholung+/ Wertminderung-	Abschreibung	Buchwert 31.12.2022
2/0130002/11456	Panikschloss Selbstverriegelnd 2019 Fitnessverein Sportha	24.09.2019	6,5	10,0	467,70	0,00	0,00	0,00	62,36	405,34
2/0130002/11461	Alarmanlage Sporthalle 2020	04.11.2020	7,5	10,0	761,34	0,00	0,00	0,00	89,57	671,77
2/0130002/11473	Brandmeldeanlage Sporthalle 2022	24.11.2022	9,5	10,0	0,00	1 990,75	0,00	0,00	99,54	1 891,21
4/0100005/00006	Möbel f. Squashhalle	27.10.2022	10,0	10,0	0,00	2 738,87	0,00	0,00	2 738,87	0,00
4/0110002/11233	Fernseher Kantine	14.01.2019	6,0	10,0	399,51	0,00	0,00	0,00	57,07	342,44
4/0110002/09454	Gegensprechanlage Sporthalle 2018	01.01.2018	5,0	10,0	352,53	0,00	0,00	0,00	58,76	293,77
4/0110002/09455	Schlüsselbutton Sporthalle 2018	01.01.2018	5,0	10,0	1 025,67	0,00	0,00	0,00	170,95	854,72
4/0180003/11530	Steuer PC f. WLAN Sporthalle	27.04.2022	3,0	4,0	0,00	1 090,68	0,00	0,00	272,67	818,01
4/0180003/11532	PC Sporthalle	04.07.2022	4,0	4,0	0,00	681,45	0,00	0,00	681,45	0,00
4/0180003/11533	WLAN Sporthalle 2022	21.07.2022	3,5	4,0	0,00	6 012,25	0,00	0,00	4 224,84	1 787,41
4/0180003/11535	Drucker für Sporthalle 2022	08.11.2022	4,0	4,0	0,00	425,12	0,00	0,00	425,12	0,00
4/0180004/00002	Kassensystem Sporthalle	26.11.2020	5,5	8,0	2 867,58	0,00	0,00	0,00	441,17	2 426,41
4/0210001/00006	Wetrot Duomatic	18.02.2021	8,0	10,0	6 970,76	0,00	0,00	0,00	774,53	6 196,23
4/0210001/00007	Kehrmaschine Zipper Zi-KM1000 SET Hockeyplatz	27.05.2021	8,0	10,0	781,50	0,00	0,00	0,00	86,83	694,67
4/0290003/11443	Tore Ballspielhalle	27.09.2021	8,5	10,0	5 350,05	0,00	0,00	0,00	563,16	4 786,89
4/0290003/11458	Kegel Kegelbahn FFZ	14.09.2022	10,0	10,0	0,00	912,60	0,00	0,00	912,60	0,00
4/0290003/11461	Ballfangnetz Hockeyplatz	20.12.2022	9,5	10,0	0,00	4 696,76	0,00	0,00	234,84	4 461,92
4/0350004/11459	Monitore für die Squashplätze	01.10.2020	7,5	10,0	25 059,81	0,00	0,00	0,00	2 948,21	22 111,60
4/0350004/11464	Videopodest Hockeyplatz	14.10.2022	9,5	10,0	0,00	10 961,00	0,00	0,00	548,05	10 412,95
1313	Investitionszuschüsse von übrigen				-76 510,49	0,00	0,00	0,00	-2 428,90	-74 081,59
3/0040013/00002	KT Sanierung Hockeyplatz 2020	09.11.2020	30,5	33,0	-76 510,49	0,00	0,00	0,00	-2 428,90	-74 081,59
263020	Tribünengebäude/Stadion				18 215,76	114 723,21	0,00	306 572,70	15 744,81	423 766,86
1021	Grundstücke, Grundstückseinrichtungen und Infrastruktur				0,00	0,00	0,00	90 122,37	2 503,40	87 618,97
2/0040013/11393	Sanierung Fußballplatz 2007 (Übernahme Infrastruktur KG)	31.12.2007	17,5	33,0	0,00	0,00	0,00	55 039,01	1 528,86	53 510,15
2/0040013/11394	Sanierung Fußballplatz 2008 (Übernahme Infrastruktur KG)	31.12.2007	17,5	33,0	0,00	0,00	0,00	12 703,02	352,86	12 350,16
2/0040013/11395	Sanierung Fußballplatz 2009 (Übernahme Infrastruktur KG)	31.12.2007	17,5	33,0	0,00	0,00	0,00	22 380,34	621,68	21 758,66
1022	Gebäude und Bauten				0,00	109 524,69	0,00	216 450,33	8 558,21	317 416,81
2/0060001/11472	Gebäude Tribüne (Übernahme Infrastruktur KG)	31.12.2007	34,5	50,0	0,00	0,00	0,00	190 823,51	2 726,05	188 097,46
2/0060001/11482	Sanierung WC + Sanitäranlagen Tribüne 2008 (Übernahme)	31.12.2008	35,5	50,0	0,00	0,00	0,00	25 626,82	355,93	25 270,89
2/0130002/11470	Tribüne Brandmeldeanlage + Notlicht 2022	04.08.2022	9,5	10,0	0,00	109 524,69	0,00	0,00	5 476,23	104 048,46
1026	Amts-, Betriebs- und Geschäftsausstattung				18 215,76	5 198,52	0,00	0,00	4 683,20	18 731,08
4/0110002/11234	Erweiterung Sperrsystem Tribüne	12.03.2019	6,0	10,0	4 290,06	0,00	0,00	0,00	612,87	3 677,19
4/0110002/11567	Fußballtore Tribüne	07.12.2022	9,5	10,0	0,00	5 198,52	0,00	0,00	259,93	4 938,59
4/0110002/09448	Beschallungssystem Tribüne 2014	01.01.2014	1,0	10,0	177,51	0,00	0,00	0,00	88,76	88,75
4/0110002/09449	Lifecycle Exercies Bike Sporthalle 2015	01.01.2015	2,0	10,0	2 025,07	0,00	0,00	0,00	675,02	1 350,05
4/0110002/09450	Reinigungswagen Sporthalle 2016	01.01.2016	3,0	10,0	394,21	0,00	0,00	0,00	98,55	295,66

Ansatz MVAG Konto	Bezeichnung	Inbetrieb- nahme	RND	ND	Buchwert 31.12.2021	Zugänge/ + Umbuchungen -	Abgänge/ -	Wertaufholung+/ Wertminderung-	Abschreibung	Buchwert 31.12.2022
4/0110002/09451	Scheuersaugautomat Sporthalle 2016	01.01.2016	3,0	10,0	2 250,30	0,00	0,00	0,00	562,58	1 687,72
4/0110002/09452	Anzeigetafel Ballspielhalle Sporthalle 2016	01.01.2016	3,0	10,0	2 850,10	0,00	0,00	0,00	712,53	2 137,57
4/0110002/09453	ZE Terminal Sporthalle 2017	01.01.2017	4,0	10,0	545,72	0,00	0,00	0,00	109,14	436,58
4/0110002/09456	Trockner Elektrolux Tribüne 2010	01.01.2010	0,0	10,0	0,00	0,00	0,00	0,00	0,00	0,00
4/0110002/09457	Fußballtor Tribüne 2012	01.01.2012	0,0	10,0	0,00	0,00	0,00	0,00	0,00	0,00
4/0110002/09458	Waschmaschine Tribüne 2014	01.01.2014	1,0	10,0	1 123,20	0,00	0,00	0,00	561,60	561,60
4/0110002/09459	Scheuersaugmaschine Tribüne 2016	01.01.2016	3,0	10,0	1 061,57	0,00	0,00	0,00	265,39	796,18
4/0110002/09460	Waschmaschine Tribüne 2016	01.01.2016	3,0	10,0	1 513,20	0,00	0,00	0,00	378,30	1 134,90
4/0110002/09461	Hochdruckreiniger Tribüne 2017	01.01.2017	4,0	10,0	831,69	0,00	0,00	0,00	166,34	665,35
4/0110002/09462	Einscheibenputzmaschine Tribüne 2018	01.01.2018	5,0	10,0	1 153,13	0,00	0,00	0,00	192,19	960,94
269000	Gesund und Fit				116 509,16	0,00	0,00	0,00	4 215,38	112 293,78
1021	Grundstücke, Grundstückseinrichtungen und Infrastruktur				35 081,16	0,00	0,00	0,00	4 127,20	30 953,96
4/0290003/11441	Fitnessanlage Outdoorfitness RBR 2020	23.12.2020	7,5	10,0	35 081,16	0,00	0,00	0,00	4 127,20	30 953,96
1024	Sonderanlagen				2 689,55	0,00	0,00	0,00	88,18	2 601,37
2/0040013/11383	Funcourt Nachbesandung 2019	01.07.2019	29,5	33,0	2 689,55	0,00	0,00	0,00	88,18	2 601,37
1027	Kulturgüter				78 738,45	0,00	0,00	0,00	0,00	78 738,45
2/0060004/09213	Mahnmal	01.04.2019			78 738,45	0,00	0,00	0,00	0,00	78 738,45
269100	Jugend in Bewegung				238 995,42	0,00	0,00	0,00	9 467,35	229 528,07
1024	Sonderanlagen				297 471,78	0,00	0,00	0,00	10 606,43	286 865,35
2/0040013/09271	Jugendplatz 2017	01.01.2017	27,0	33,0	283 217,85	0,00	0,00	0,00	10 114,92	273 102,93
2/0040013/09272	Jugendplatz 2018	01.01.2018	28,0	33,0	14 253,93	0,00	0,00	0,00	491,51	13 762,42
1026	Amts-, Betriebs- und Geschäftsausstattung				16 190,30	0,00	0,00	0,00	1 527,59	14 662,71
2/0040013/11392	Tornetze Jugendplatz Funcourt 2021	21.12.2021	31,5	33,0	3 377,18	0,00	0,00	0,00	103,91	3 273,27
4/0040010/09259	Enzi´s für Jugendplatz 2021	21.06.2021	8,0	10,0	12 813,12	0,00	0,00	0,00	1 423,68	11 389,44
1311	Investitionszuschüsse von Trägern öffentlichen Rechts				-74 666,66	0,00	0,00	0,00	-2 666,67	-71 999,99
2/0040013/11387	KT Jugendplatz 2020 Landesförderung Stadterneuerung	19.03.2020	27,0	30,0	-74 666,66	0,00	0,00	0,00	-2 666,67	-71 999,99
273000	Volksbüchereien				23 379,87	6 966,76	0,00	0,00	4 367,49	25 979,14
1022	Gebäude und Bauten				0,00	6 966,76	0,00	0,00	567,33	6 399,43
2/0110001/09267	Folierung Bücherzelle Schloßmühlgasse	16.09.2022	4,5	5,0	0,00	873,00	0,00	0,00	87,30	785,70
2/0110001/09268	Folierung Bücherzelle RBR	14.10.2022	4,5	5,0	0,00	873,00	0,00	0,00	87,30	785,70
2/0110001/09269	Folierung Bücherzelle Palmersstraße	19.10.2022	5,0	5,0	0,00	138,62	0,00	0,00	138,62	0,00
2/0110002/11360	Bücherzelle RBR Parkplatz	27.12.2022	9,5	10,0	0,00	5 082,14	0,00	0,00	254,11	4 828,03

Ansatz MVAG Konto	Bezeichnung	Inbetrieb- nahme	RND	ND	Buchwert 31.12.2021	Zugänge/ + Umbuchungen -	Abgänge/	Wertaufholung+/ Wertminderung-	Abschreibung	Buchwert 31.12.2022
1026	Amts-, Betriebs- und Geschäftsausstattung				23 379,87	0,00	0,00	0,00	3 800,16	19 579,71
4/0110002/09313	Bücher 2013	01.01.2013	0,0	10,0	1 197,89	0,00	0,00	0,00	1 197,89	0,00
4/0110002/09314	Regale + 2 Bürosessel Bücherei 2013	01.01.2013	0,0	10,0	639,85	0,00	0,00	0,00	639,85	0,00
4/0110002/09316	Bücher 2014	01.01.2014	1,0	10,0	810,37	0,00	0,00	0,00	405,19	405,18
4/0110002/09317	Bücher 2015	01.01.2015	2,0	10,0	1 491,44	0,00	0,00	0,00	497,15	994,29
4/0110002/09318	neue Einrichtung Bücherei 2016	01.01.2016	3,0	10,0	4 240,32	0,00	0,00	0,00	1 060,08	3 180,24
4/0180003/09315	Laptops	01.01.2013	0,0	4,0	0,00	0,00	0,00	0,00	0,00	0,00
5/0110002/11305	Grundausstattung Bücher Bücherei	01.01.1900			15 000,00	0,00	0,00	0,00	0,00	15 000,00
283000	Wissenschaft.Archive/Studienbibl.				2 813,10	1 486,01	0,00	0,00	2 040,12	2 258,99
1026	Amts-, Betriebs- und Geschäftsausstattung				2 813,10	1 486,01	0,00	0,00	2 040,12	2 258,99
4/0110002/09309	Regale Bücherei 2011	01.01.2011	0,0	10,0	0,00	0,00	0,00	0,00	0,00	0,00
4/0110002/09311	Rollregal Bücherei 2015	01.01.2015	2,0	10,0	139,68	0,00	0,00	0,00	46,56	93,12
4/0110002/09312	Buchscanner Bücherei 2018	01.01.2018	5,0	10,0	2 152,80	0,00	0,00	0,00	358,80	1 794,00
4/0180003/11524	Drucker Brother MFC-L3750 CDW, Archiv 2021	23.12.2021	2,5	4,0	520,62	0,00	0,00	0,00	148,75	371,87
4/0180003/11529	PC's Archiv	11.04.2022	4,0	4,0	0,00	1 486,01	0,00	0,00	1 486,01	0,00
4/0180003/09310	PCs	01.01.2014	0,0	4,0	0,00	0,00	0,00	0,00	0,00	0,00
312000	Maßnahmen zur Förderung der bild. K ünste				13 375,72	6 443,50	0,00	0,00	796,79	19 022,43
1026	Amts-, Betriebs- und Geschäftsausstattung				13 375,72	6 443,50	0,00	0,00	796,79	19 022,43
4/0320002/11488	Bilder BGM Büro	16.08.2019	1,5	5,0	1 356,97	0,00	0,00	0,00	542,79	814,18
4/0320002/11489	Bild "Wiener Neudorf-Gemeindeamt"	05.11.2021	3,5	5,0	711,00	0,00	0,00	0,00	158,00	553,00
4/0320002/11490	Bild "Tiroler Bauernhaus"	10.11.2021	3,5	5,0	432,00	0,00	0,00	0,00	96,00	336,00
4/0400003/00001	Bilder Rathaus	02.12.2019	0,0		9 306,00	0,00	0,00	0,00	0,00	9 306,00
4/0400003/00002	Bild Rathaus Karen Holländer "Am Tag davor"	29.09.2020	0,0		1 569,75	0,00	0,00	0,00	0,00	1 569,75
4/0400003/00003	Bilder Prof. Attersee "Adam blumt" Jubiläumsmappe	25.02.2022			0,00	5 593,50	0,00	0,00	0,00	5 593,50
4/0400003/00004	Bild "Steinig" "Feldspat"	12.04.2022			0,00	850,00	0,00	0,00	0,00	850,00
320000	Musikschule				71 831,42	50 756,31	0,00	0,00	15 916,83	106 670,90
1026	Amts-, Betriebs- und Geschäftsausstattung				71 831,42	50 756,31	0,00	0,00	15 916,83	106 670,90
2/0110002/11353	Regale f. Musikschule	02.03.2022	9,0	10,0	0,00	1 432,88	0,00	0,00	143,29	1 289,59
3/0110002/00009	Spiegeltüren EMP-Raum, Musikschule 2021	08.07.2021	8,5	10,0	60,00	0,00	0,00	0,00	6,32	53,68
4/0100005/00003	Sitzgruppe 3 teilig 2019	06.12.2019	6,5	10,0	711,00	0,00	0,00	0,00	94,80	616,20
4/0110002/11237	Erweiterung Küche 2019	19.06.2019	6,0	10,0	1 664,60	0,00	0,00	0,00	237,80	1 426,80
4/0110002/11504	Drehtürschrank	04.05.2020	7,0	10,0	516,63	0,00	0,00	0,00	64,58	452,05
4/0110002/11505	Bratsche Musikschule	07.08.2020	7,5	10,0	2 298,40	0,00	0,00	0,00	270,40	2 028,00
4/0110002/11519	Möblierung Glassaal Migazzihaus	16.12.2020	7,5	10,0	3 415,90	0,00	0,00	0,00	401,87	3 014,03
4/0110002/11531	Notenpulte und Transportwagen Musikschule 2021	25.08.2021	10,0	10,0	0,00	0,00	0,00	0,00	0,00	0,00
4/0110002/11551	Vorhänge Kastellanhaus Musikschule	08.11.2022	10,0	10,0	0,00	1 505,87	0,00	0,00	1 505,87	0,00

Ansatz	MVAG	Bezeichnung	Inbetrieb-	RND	ND	Buchwert	Zugänge/	Abgänge/	Wertaufholung+/	Abschreibung	Buchwert
	Konto		nahme			31.12.2021	+ Umbuchungen -	-	Wertminderung-		31.12.2022
4/0110002/09633		Verstärker	01.01.2010	0,0	10,0	0,00	0,00	0,00	0,00	0,00	0,00
4/0110002/09634		Misch- und Notenpult + Pendelhocker	01.01.2010	0,0	10,0	0,00	0,00	0,00	0,00	0,00	0,00
4/0110002/09635		Büromöbel	01.01.2010	0,0	10,0	0,00	0,00	0,00	0,00	0,00	0,00
4/0110002/09637		Möbel	01.01.2011	0,0	10,0	0,00	0,00	0,00	0,00	0,00	0,00
4/0110002/09638		Trampolin	01.01.2011	0,0	10,0	0,00	0,00	0,00	0,00	0,00	0,00
4/0110002/09639		Schrank	01.01.2012	0,0	10,0	0,00	0,00	0,00	0,00	0,00	0,00
4/0110002/09644		Digitalkamera	01.01.2012	0,0	10,0	0,00	0,00	0,00	0,00	0,00	0,00
4/0110002/09645		Kaffemaschine	01.01.2012	0,0	10,0	0,00	0,00	0,00	0,00	0,00	0,00
4/0110002/09646		neues Musikzimmer	01.01.2013	0,0	10,0	164,97	0,00	0,00	0,00	164,97	0,00
4/0110002/09647		Notenständer, Bassverstärker	01.01.2013	0,0	10,0	198,67	0,00	0,00	0,00	198,67	0,00
4/0110002/09653		Mikrofone	01.01.2015	2,0	10,0	214,79	0,00	0,00	0,00	71,60	143,19
4/0110002/09654		Möbel	01.01.2016	3,0	10,0	308,25	0,00	0,00	0,00	77,06	231,19
4/0110002/09660		Telefonanlage	01.01.2018	5,0	10,0	744,30	0,00	0,00	0,00	124,05	620,25
4/0110002/09663		Teppich	01.01.2018	5,0	10,0	284,61	0,00	0,00	0,00	47,44	237,17
4/0110002/09729		Betriebsausstattung	01.01.2005	0,0	10,0	0,00	0,00	0,00	0,00	0,00	0,00
4/0110002/09733		Dämmung Schlagzeugraum	01.01.2007	0,0	10,0	0,00	0,00	0,00	0,00	0,00	0,00
4/0110002/09735		Pendelhocker	01.01.2008	0,0	10,0	0,00	0,00	0,00	0,00	0,00	0,00
4/0110002/09737		div. Möbel	01.01.2008	0,0	10,0	0,00	0,00	0,00	0,00	0,00	0,00
4/0180003/11495		Laptop Musikschule	06.10.2020	1,5	4,0	503,12	0,00	0,00	0,00	201,25	301,87
4/0180003/11509		PC Musikschule	18.03.2021	2,0	4,0	507,90	0,00	0,00	0,00	169,30	338,60
4/0180003/11512		Mac Book Musikschule	28.06.2021	2,0	4,0	1 287,00	0,00	0,00	0,00	429,00	858,00
4/0180003/11514		Kopfhörer und Zubehör f. Onlineunterricht MS	05.07.2021	4,0	4,0	0,00	0,00	0,00	0,00	0,00	0,00
4/0180003/09655		PC und Zubehör Rother	01.01.2016	0,0	4,0	0,00	0,00	0,00	0,00	0,00	0,00
4/0180004/00001		Kopiergerät Musikschule	04.06.2020	5,0	8,0	956,65	0,00	0,00	0,00	159,44	797,21
4/0290007/11235		Harfe 2019	26.02.2019	16,0	20,0	2 100,73	0,00	0,00	0,00	123,57	1 977,16
4/0290007/11236		Gitarre	14.06.2019	16,0	20,0	353,15	0,00	0,00	0,00	20,77	332,38
4/0290007/11487		Kindertenorhörner 2019	30.07.2019	16,5	20,0	1 451,80	0,00	0,00	0,00	82,96	1 368,84
4/0290007/11488		Piccolotrompete f. Musikschule 2019	22.10.2019	16,5	20,0	3 027,50	0,00	0,00	0,00	173,00	2 854,50
4/0290007/11489		Flöte Musikschule	30.10.2019	16,5	20,0	603,75	0,00	0,00	0,00	34,50	569,25
4/0290007/11491		Violine	29.11.2019	16,5	20,0	698,25	0,00	0,00	0,00	39,90	658,35
4/0290007/11492		Röhrenglocken	04.11.2020	17,5	20,0	4 427,20	0,00	0,00	0,00	239,31	4 187,89
4/0290007/11495		Altsaxophon A-2L	31.12.2020	17,5	20,0	1 933,25	0,00	0,00	0,00	104,50	1 828,75
4/0290007/11496		B/F-Tenorposaune Signature "Mnozilbrass"	31.12.2020	17,5	20,0	1 110,00	0,00	0,00	0,00	60,00	1 050,00
4/0290007/11497		Synthesizer	27.01.2021	18,0	20,0	1 424,05	0,00	0,00	0,00	74,95	1 349,10
4/0290007/11498		Yamaha Stage Piano P125B Musikschule 2021	26.02.2021	18,0	20,0	730,55	0,00	0,00	0,00	38,45	692,10
4/0290007/11499		Boxen Musikschule	06.05.2021	18,0	20,0	1 331,68	0,00	0,00	0,00	70,09	1 261,59
4/0290007/11500		Flöten Musikschule	13.09.2021	20,0	20,0	0,00	0,00	0,00	0,00	0,00	0,00
4/0290007/11502		Sopranblockflöte	16.09.2021	18,5	20,0	793,11	0,00	0,00	0,00	40,67	752,44
4/0290007/11503		E-Piano Musikschule	20.10.2021	18,5	20,0	710,77	0,00	0,00	0,00	36,45	674,32

Ansatz MVAG Konto	Bezeichnung	Inbetrieb- nahme	RND	ND	Buchwert 31.12.2021	Zugänge/ + Umbuchungen -	Abgänge/	Wertaufholung+/ Wertminderung-	Abschreibung	Buchwert 31.12.2022
4/0290007/11504	Musikinstrumente Musikschule	07.10.2022	20,0	20,0	0,00	5 608,73	0,00	0,00	5 608,73	0,00
4/0290007/11505	Tenorhorn Musikschule	11.10.2022	19,5	20,0	0,00	4 594,00	0,00	0,00	114,85	4 479,15
4/0290007/11506	Trompeten Bläserklasse Brass Band Project	17.10.2022	19,5	20,0	0,00	8 892,00	0,00	0,00	222,30	8 669,70
4/0290007/11507	Pinstripes MS	17.10.2022	20,0	20,0	0,00	44,43	0,00	0,00	44,43	0,00
4/0290007/11508	Cacha Melodika Musikschule 2022	03.11.2022	20,0	20,0	0,00	33,00	0,00	0,00	33,00	0,00
4/0290007/11509	Tuba Musikschule	08.11.2022	19,5	20,0	0,00	3 450,00	0,00	0,00	86,25	3 363,75
4/0290007/11510	Tuba f. Musikschule	09.11.2022	19,5	20,0	0,00	1 595,00	0,00	0,00	39,88	1 555,12
4/0290007/11511	Tenorposaunen Musikschule	09.11.2022	19,5	20,0	0,00	4 980,00	0,00	0,00	124,50	4 855,50
4/0290007/11512	Tuba Musikschule	15.12.2022	19,5	20,0	0,00	9 840,00	0,00	0,00	246,00	9 594,00
4/0290007/11513	Harfe Musikschule	19.12.2022	19,5	20,0	0,00	7 308,00	0,00	0,00	182,70	7 125,30
4/0290007/09632	3/4 Violin-Set	01.01.2010	7,0	20,0	240,00	0,00	0,00	0,00	30,00	210,00
4/0290007/09636	Oboe	01.01.2011	8,0	20,0	648,00	0,00	0,00	0,00	72,00	576,00
4/0290007/09640	Cello	01.01.2012	9,0	20,0	354,45	0,00	0,00	0,00	35,45	319,00
4/0290007/09641	Tenorsaxophon	01.01.2012	9,0	20,0	760,00	0,00	0,00	0,00	76,00	684,00
4/0290007/09642	Stagepiano	01.01.2012	9,0	20,0	219,50	0,00	0,00	0,00	21,95	197,55
4/0290007/09643	Oboe	01.01.2012	9,0	20,0	1 375,00	0,00	0,00	0,00	137,50	1 237,50
4/0290007/09648	B&S B-Bariton 4-ventilig	01.01.2013	10,0	20,0	2 249,50	0,00	0,00	0,00	204,50	2 045,00
4/0290007/09649	Instrumente	01.01.2013	10,0	20,0	1 373,35	0,00	0,00	0,00	124,85	1 248,50
4/0290007/09650	Cello-Set 1/2 II	01.01.2013	10,0	20,0	384,45	0,00	0,00	0,00	34,95	349,50
4/0290007/09651	Instrumente	01.01.2014	11,0	20,0	8 548,74	0,00	0,00	0,00	712,40	7 836,34
4/0290007/09652	Harfe 2015	01.01.2015	12,0	20,0	1 794,00	0,00	0,00	0,00	138,00	1 656,00
4/0290007/09656	Trompeten	01.01.2016	13,0	20,0	840,00	0,00	0,00	0,00	60,00	780,00
4/0290007/09657	E-Piano	01.01.2017	14,0	20,0	701,81	0,00	0,00	0,00	46,79	655,02
4/0290007/09658	Oboe	01.01.2017	14,0	20,0	1 290,71	0,00	0,00	0,00	86,05	1 204,66
4/0290007/09659	Piano	01.01.2017	14,0	20,0	5 917,50	0,00	0,00	0,00	394,50	5 523,00
4/0290007/09661	E-Piano	01.01.2018	15,0	20,0	1 233,60	0,00	0,00	0,00	77,10	1 156,50
4/0290007/09662	Conga-Set	01.01.2018	15,0	20,0	385,68	0,00	0,00	0,00	24,11	361,57
4/0290007/09664	Querflöte	01.01.2018	15,0	20,0	581,39	0,00	0,00	0,00	36,34	545,05
4/0290007/09730	Piano	01.01.2007	4,0	20,0	1 925,00	0,00	0,00	0,00	385,00	1 540,00
4/0290007/09731	Waldhorn	01.01.2007	4,0	20,0	325,00	0,00	0,00	0,00	65,00	260,00
4/0290007/09732	Blockflöte	01.01.2007	4,0	20,0	143,93	0,00	0,00	0,00	28,79	115,14
4/0290007/09734	Altquerflöte	01.01.2008	5,0	20,0	656,55	0,00	0,00	0,00	109,43	547,12
4/0290007/09736	Schlagzeug	01.01.2008	5,0	20,0	965,70	0,00	0,00	0,00	160,95	804,75
4/0290007/09738	Klangfarbe Aktivbox	01.01.2009	6,0	20,0	312,55	0,00	0,00	0,00	44,65	267,90
4/0290007/09739	Djembes	01.01.2009	6,0	20,0	308,35	0,00	0,00	0,00	44,05	264,30
4/0290007/09740	Querflöte	01.01.2009	6,0	20,0	238,00	0,00	0,00	0,00	34,00	204,00
4/0290007/09741	Cello	01.01.2009	6,0	20,0	343,00	0,00	0,00	0,00	49,00	294,00
4/0290007/09742	Violinenset	01.01.2009	6,0	20,0	272,30	0,00	0,00	0,00	38,90	233,40
4/0290007/09743	Oboe	01.01.2009	6,0	20,0	1 939,00	0,00	0,00	0,00	277,00	1 662,00

Ansatz MVAG Konto	Bezeichnung	Inbetrieb- nahme	RND	ND	Buchwert 31.12.2021	Zugänge/ + Umbuchungen -	Abgänge/ -	Wertaufholung+/ Wertminderung-	Abschreibung	Buchwert 31.12.2022
5/0110002/11502	Geschirrspüler	26.02.2021	8,0	10,0	372,53	0,00	0,00	0,00	41,39	331,14
5/0110002/11506	Akkustikelemente Musikschule	30.06.2021	10,0	10,0	0,00	0,00	0,00	0,00	0,00	0,00
5/0110002/11516	Ständer für Tuba Musikschule	19.11.2021	10,0	10,0	0,00	0,00	0,00	0,00	0,00	0,00
5/0290007/00001	Bassblockflöte Musikschule	10.10.2022	19,5	20,0	0,00	1 472,40	0,00	0,00	36,81	1 435,59
5/0340002/00001	Kühlkombination Musikschule	08.10.2019	6,5	10,0	599,25	0,00	0,00	0,00	79,90	519,35
360000 Museum					171 588,98	0,00	0,00	0,00	4 348,41	167 240,57
1021	Grundstücke, Grundstückseinrichtungen und Infrastruktur				4 852,25	0,00	0,00	0,00	510,76	4 341,49
3/0040009/00003	Zaun Eumigmuseum Terasse 2021	07.07.2021	8,5	10,0	4 852,25	0,00	0,00	0,00	510,76	4 341,49
1022	Gebäude und Bauten				166 736,73	0,00	0,00	0,00	3 837,65	162 899,08
2/0060001/11405	Eumigmuseum 2017	01.01.2017	44,0	50,0	5 637,03	0,00	0,00	0,00	125,27	5 511,76
2/0060001/11408	Eumigmuseum Eingang 2018	01.11.2018	45,5	50,0	116 207,42	0,00	0,00	0,00	2 499,08	113 708,34
2/0470002/11406	Eingangsgestaltung Eumigmuseum 2019	01.04.2019	36,0	40,0	44 892,28	0,00	0,00	0,00	1 213,30	43 678,98
362000 Denkmalpflege					1 765,96	7 707,48	0,00	0,00	147,16	9 326,28
1026	Amts-, Betriebs- und Geschäftsausstattung				1 765,96	0,00	0,00	0,00	147,16	1 618,80
4/0060004/00001	Schilder Klosterkirche 2019	01.01.2019	11,0	15,0	1 765,96	0,00	0,00	0,00	147,16	1 618,80
1027	Kulturgüter				0,00	7 707,48	0,00	0,00	0,00	7 707,48
2/0060004/11485	Klosterkirche 2022				0,00	7 707,48	0,00	0,00	0,00	7 707,48
362100 Denkmalpflege					17 134,34	66 838,99	0,00	0,00	3 146,24	80 827,09
1021	Grundstücke, Grundstückseinrichtungen und Infrastruktur				17 134,34	66 838,99	0,00	0,00	3 146,24	80 827,09
3/0040001/00010	Platzgestaltung Mahnmal 2022	16.02.2022	32,0	33,0	0,00	60 738,99	0,00	0,00	2 431,34	58 307,65
3/0040001/00008	Platzgestaltung Mahnmal 2021	31.12.2021	31,5	33,0	17 134,34	6 100,00	0,00	0,00	714,90	22 519,44
369000 Sonstige Einrichtungen u. Maßnahmen					86 507,22	0,00	0,00	0,00	11 190,96	75 316,26
1024	Sonderanlagen				86 507,22	0,00	0,00	0,00	11 190,96	75 316,26
4/0350004/11403	Weihnachtsbeleuchtung	01.08.2019	6,5	10,0	74 275,97	0,00	0,00	0,00	9 903,46	64 372,51
4/0350004/11460	Weihnachtsbeleuchtung Laxenburgerstraße 2021	30.11.2021	8,5	10,0	12 231,25	0,00	0,00	0,00	1 287,50	10 943,75
380000 Altes Rathaus					4 600,86	0,00	0,00	0,00	591,54	4 009,32
1026	Amts-, Betriebs- und Geschäftsausstattung				4 600,86	0,00	0,00	0,00	591,54	4 009,32
3/0110002/00002	Schließenanlage Altes Rathaus 2020	10.01.2020	7,0	10,0	2 629,22	0,00	0,00	0,00	328,65	2 300,57
4/0260001/00001	Kühlaggregat Altes Rathaus	21.11.2019	6,5	10,0	1 971,64	0,00	0,00	0,00	262,89	1 708,75
5/0100005/00003	Stapelstühle Altes Rathaus	21.10.2019	10,0	10,0	0,00	0,00	0,00	0,00	0,00	0,00

Ansatz MVAG Konto	Bezeichnung	Inbetrieb- nahme	RND	ND	Buchwert 31.12.2021	Zugänge/ + Umbuchungen -	Abgänge/	Wertaufholung+/ Wertminderung-	Abschreibung	Buchwert 31.12.2022
381020	Sonst. kulturelle Aktivitäten				59 856,01	23 656,48	0,00	0,00	9 370,75	74 141,74
1010	Immaterielle Vermögenswerte				0,00	10 990,00	0,00	0,00	0,00	10 990,00
2/0440001/11516	Veranstaltungssoftware	30.11.2022			0,00	10 990,00	0,00	0,00	0,00	10 990,00
1026	Amts-, Betriebs- und Geschäftsausstattung				59 856,01	12 666,48	0,00	0,00	9 370,75	63 151,74
4/0110002/11510	Anhängerbühne, Mobile Bühne MD 108 LL	20.10.2020	7,5	10,0	52 900,05	0,00	0,00	0,00	6 223,54	46 676,51
4/0110002/11538	Bauzaunbanner	12.11.2021	10,0	10,0	0,00	0,00	0,00	0,00	0,00	0,00
4/0110002/11539	Bauzäune für Veranstaltungen	23.11.2021	10,0	10,0	0,00	0,00	0,00	0,00	0,00	0,00
4/0110002/11550	Defibrillator-Set mobil für diverse Veranstaltungen 2022	07.11.2022	9,5	10,0	0,00	1 346,68	0,00	0,00	67,33	1 279,35
4/0130002/00005	Eurochron Funk-Wetterstation, Windmessgerät Veranstaltu	05.07.2022	10,0	10,0	0,00	237,47	0,00	0,00	237,47	0,00
4/0320001/00003	Kamera Sony Alpha 7 II inkl. 2 Objektive u. Zubehör Kultur	07.10.2021	4,5	6,0	1 724,85	253,23	0,00	0,00	566,84	1 411,24
4/0350004/11461	LED-Strahler f. Veranstaltungen	09.05.2022	9,0	10,0	0,00	10 829,10	0,00	0,00	1 082,91	9 746,19
5/0290001/11238	Heurigengarnituren	27.03.2019	4,0	8,0	1 580,42	0,00	0,00	0,00	316,08	1 264,34
5/0290001/11239	Kühltruhe	09.04.2019	4,0	8,0	722,00	0,00	0,00	0,00	144,40	577,60
5/0290001/09670	Kühltruhen	01.01.2018	3,0	8,0	1 115,73	0,00	0,00	0,00	278,93	836,80
5/0290001/09671	mobile Fahrradständer	01.01.2018	0,0	8,0	0,00	0,00	0,00	0,00	0,00	0,00
5/0290001/09672	Heurigengarnituren	01.01.2018	3,0	8,0	1 338,62	0,00	0,00	0,00	334,66	1 003,96
5/0290001/09673	Plattengriller	01.01.2018	3,0	8,0	474,34	0,00	0,00	0,00	118,59	355,75
381030	Veranstaltungs- und Kulturzentrum				325 811,92	324 872,66	0,00	669 341,61	87 990,12	1 232 036,07
1021	Grundstücke, Grundstückseinrichtungen und Infrastruktur				0,00	2 418,98	0,00	0,00	60,47	2 358,51
2/0040008/09291	Zaun und Einfahrtstor FFZ Tennisstraße	14.11.2022	19,5	20,0	0,00	2 418,98	0,00	0,00	60,47	2 358,51
1022	Gebäude und Bauten				70 187,93	313 305,63	0,00	661 205,56	38 214,66	1 006 484,46
2/0060001/11473	Gebäude FZZ (Übernahme Infrastruktur KG)	31.12.2007	34,5	50,0	0,00	0,00	0,00	332 870,54	4 755,29	328 115,25
2/0060001/11474	Gebäude FZZ Wohngebäude (Übernahme Infrastruktur KG)	31.12.2007	34,5	50,0	0,00	0,00	0,00	22 027,95	314,69	21 713,26
2/0060001/11483	FZZ Lüftung 2007 (Übernahme Infrastruktur KG)	31.12.2007	34,5	50,0	0,00	0,00	0,00	148 483,39	2 121,19	146 362,20
2/0060001/11484	Sanierung FZZ Wohngebäude 2007 (Übernahme Infrastruk	31.12.2007	34,5	50,0	0,00	0,00	0,00	36 538,37	521,98	36 016,39
2/0060001/11485	Enthärtungsanlage FZZ 2008 (Übernahme Infrastruktur KG)	31.12.2007	34,5	50,0	0,00	0,00	0,00	8 153,53	116,48	8 037,05
2/0060001/11486	Umbau Kantine FZZ 2009 (Übernahme Infrastruktur KG)	31.12.2007	34,5	50,0	0,00	0,00	0,00	28 485,67	406,94	28 078,73
2/0060001/11487	Erweiterung Brandmeldeanlage FZZ (Übernahme Infrastruk	31.12.2007	34,5	50,0	0,00	0,00	0,00	7 222,43	103,18	7 119,25
2/0060001/11488	Sanierung Duschen FZZ 2012 (Übernahme Infrastruktur KC)	31.12.2007	34,5	50,0	0,00	2 198,05	0,00	19 595,20	311,33	21 481,92
2/0060001/11489	Sanierung Parkettboden FZZ 2012 (Übernahme Infrastruk	31.12.2007	34,5	50,0	0,00	0,00	0,00	29 847,13	426,39	29 420,74
2/0060001/11490	Sektionaltore FZZ 2012 (Übernahme Infrastruktur KG)	31.12.2007	34,5	50,0	0,00	0,00	0,00	9 677,71	138,25	9 539,46
2/0060001/11491	Schließenanlage FZZ 2013 (Übernahme Infrastruktur KG)	31.12.2007	34,5	50,0	0,00	0,00	0,00	18 303,64	261,48	18 042,16
2/0130002/11469	Freizeitzentrum Brandmeldeanlage + Notlicht 2022	12.05.2022	9,0	10,0	0,00	228 103,52	0,00	0,00	22 810,35	205 293,17
2/0260001/11464	Freizeitzentrum Kantine u. Kegelbahn, Lüftung 2022	31.12.2022	9,5	10,0	0,00	83 004,06	0,00	0,00	4 150,20	78 853,86
4/0070001/00001	Garagen Freizeitzentrum 2021	19.11.2021	38,5	40,0	70 187,93	0,00	0,00	0,00	1 776,91	68 411,02

Ansatz MVAG Konto	Bezeichnung	Inbetrieb- nahme	RND	ND	Buchwert 31.12.2021	Zugänge/ + Umbuchungen -	Abgänge/	Wertaufholung+/ Wertminderung-	Abschreibung	Buchwert 31.12.2022
1024	Sonderanlagen				11 970,94	0,00	0,00	0,00	3 990,31	7 980,63
2/0260001/11461	Kühlturmtausch 2015 FZZ	01.01.2015	2,0	10,0	11 970,94	0,00	0,00	0,00	3 990,31	7 980,63
1025	Technische Anlagen, Fahrzeuge und Maschinen				139 115,83	1 770,85	0,00	1 857,45	24 517,32	118 226,81
4/0150002/11285	Traktor Kubota	01.01.2007	0,0	10,0	0,00	0,00	0,00	0,00	0,00	0,00
4/0150002/11287	Traktor	01.01.2007	0,0	10,0	0,00	0,00	0,00	0,00	0,00	0,00
4/0150002/11288	Spindelmäher	01.01.2015	2,0	10,0	9 404,83	0,00	0,00	0,00	3 134,94	6 269,89
4/0150002/11289	Fiat Doblo (MD-574 FV)	01.01.2015	2,0	10,0	5 359,68	0,00	0,00	0,00	1 786,56	3 573,12
4/0150002/11290	Radlader Kramer (MD-605JZ)	01.01.2017	4,0	10,0	23 940,00	0,00	0,00	0,00	4 788,00	19 152,00
4/0150002/11291	Schneeschild für Radlader	01.01.2018	5,0	10,0	2 736,00	0,00	0,00	0,00	456,00	2 280,00
4/0150002/11292	Kehrsaugmaschine	01.01.2005	0,0	10,0	0,00	0,00	0,00	0,00	0,00	0,00
4/0150002/11526	Mähtraktor ISEKI CM7014HPro2	03.03.2020	7,0	10,0	2 080,26	0,00	0,00	0,00	260,03	1 820,23
4/0150002/11531	Renault Zoe Intens R 135 für Reinigung MD 929 KY	12.08.2020	7,5	10,0	17 958,80	0,00	0,00	0,00	2 112,80	15 846,00
4/0150002/11555	Traktor Kubota FZZ 2012 (Übernahme Infrastruktur KG)	31.12.2012	0,0	10,0	0,00	0,00	0,00	1 857,45	0,00	1 857,45
4/0240001/09882	Großflächenmäher FFZ	03.06.2020	7,0	10,0	27 238,47	0,00	0,00	0,00	3 404,81	23 833,66
4/0240001/09891	Bandsäge FFZ	18.11.2020	7,5	10,0	389,47	0,00	0,00	0,00	45,82	343,65
4/0240001/09902	Holzbearbeitungsgeräte FFZ	23.08.2022	10,0	10,0	0,00	419,34	0,00	0,00	419,34	0,00
4/0290001/11251	Werkzeug FFZ	17.12.2019	8,0	8,0	0,00	0,00	0,00	0,00	0,00	0,00
4/0290001/11252	Akkumulator FFZ	17.12.2019	4,5	8,0	617,37	0,00	0,00	0,00	112,25	505,12
4/0290001/11263	Akkumulator FFZ	03.06.2020	5,0	8,0	1 363,50	0,00	0,00	0,00	227,25	1 136,25
4/0290001/11264	Akkugeräte FFZ	03.06.2020	8,0	8,0	0,00	0,00	0,00	0,00	0,00	0,00
4/0290001/11282	Milwaukee Bandschleifer	15.01.2021	8,0	8,0	0,00	0,00	0,00	0,00	0,00	0,00
4/0290001/11283	Winkelschleifer	15.01.2021	8,0	8,0	0,00	0,00	0,00	0,00	0,00	0,00
4/0290001/11284	Schutzgas-Schweisgerät	25.01.2021	8,0	8,0	0,00	0,00	0,00	0,00	0,00	0,00
4/0290001/11289	Solesprüher FFZ	10.09.2021	6,5	8,0	15 008,89	0,00	0,00	0,00	2 001,19	13 007,70
4/0290001/11303	Akku Rasenmäher GE-CM	01.09.2022	8,0	8,0	0,00	505,07	0,00	0,00	505,07	0,00
4/0290003/11447	E-Scooter Ninebot by Segway FZZ 2022	20.01.2022	10,0	10,0	0,00	846,44	0,00	0,00	846,44	0,00
5/0150002/11525	Kastenwagen Sprinter Freizeitzentrum (MD 598 KV)	30.09.2019	6,5	10,0	32 319,00	0,00	0,00	0,00	4 309,20	28 009,80
5/0290001/11242	Hobelmaschine HOB260ECO, FZZ, 2020	28.12.2020	5,5	8,0	699,56	0,00	0,00	0,00	107,62	591,94
1026	Amts-, Betriebs- und Geschäftsausstattung				104 537,22	7 377,20	0,00	6 278,60	21 207,36	96 985,66
2/0120001/00006	E-Heizkörper FFZ Garage	03.08.2022	14,5	15,0	0,00	1 335,81	0,00	0,00	44,53	1 291,28
3/0340002/00001	Gläserpülmaschine Kantine FFZ 2019	14.10.2019	6,5	10,0	1 971,00	0,00	0,00	0,00	262,80	1 708,20
3/0350004/00003	Traversensystem für Scheinwerfer FFZ-Saal 2020	29.01.2020	7,0	10,0	701,50	0,00	0,00	0,00	87,69	613,81
4/0110002/11240	Erweiterung Sperrsystem FZZ	12.03.2019	6,0	10,0	3 078,49	0,00	0,00	0,00	439,78	2 638,71
4/0110002/11241	Kaffeefullautomat	08.05.2019	6,0	10,0	589,61	0,00	0,00	0,00	84,23	505,38
4/0110002/11486	Kälteaggregat Kantine FZZ	06.08.2019	6,5	10,0	1 609,97	0,00	0,00	0,00	214,66	1 395,31
4/0110002/11540	Handfunkgeräte Freizeitzentrum	24.11.2021	10,0	10,0	0,00	0,00	0,00	0,00	0,00	0,00
4/0110002/11570	Ladestation FFZ	21.12.2022	10,0	10,0	0,00	308,17	0,00	0,00	308,17	0,00
4/0110002/09464	Spüler Kantine/ Waschmaschine 2010	01.01.2010	0,0	10,0	0,00	0,00	0,00	0,00	0,00	0,00

Ansatz MVAG Konto	Bezeichnung	Inbetrieb- nahme	RND	ND	Buchwert 31.12.2021	Zugänge/ + Umbuchungen -	Abgänge/	Wertaufholung+/ Wertminderung-	Abschreibung	Buchwert 31.12.2022
4/0110002/09465	Musikanlage + Scheinwerfer 2010	01.01.2010	0,0	10,0	0,00	0,00	0,00	0,00	0,00	0,00
4/0110002/09466	Digicam + CD-Player 2011	01.01.2011	0,0	10,0	0,00	0,00	0,00	0,00	0,00	0,00
4/0110002/09467	Geschirrspüler + Mischpult 2011	01.01.2011	0,0	10,0	0,00	0,00	0,00	0,00	0,00	0,00
4/0110002/09468	Kärcher 2011	01.01.2011	0,0	10,0	0,00	0,00	0,00	0,00	0,00	0,00
4/0110002/09469	Vertikutier-Aggregat 2012	01.01.2012	0,0	10,0	0,00	0,00	0,00	0,00	0,00	0,00
4/0110002/09470	Saugmaschine 2012	01.01.2012	0,0	10,0	0,00	0,00	0,00	0,00	0,00	0,00
4/0110002/09471	Projektor 2012	01.01.2012	0,0	10,0	0,00	0,00	0,00	0,00	0,00	0,00
4/0110002/09473	Moderationswand 2012	01.01.2012	0,0	10,0	0,00	0,00	0,00	0,00	0,00	0,00
4/0110002/09474	Mikrofone 2012	01.01.2012	0,0	10,0	0,00	0,00	0,00	0,00	0,00	0,00
4/0110002/09475	Reinigungsgerät 2012	01.01.2012	0,0	10,0	0,00	0,00	0,00	0,00	0,00	0,00
4/0110002/09477	Bestuhlung 2012	01.01.2012	0,0	10,0	0,00	0,00	0,00	0,00	0,00	0,00
4/0110002/09478	Heurigengarnitur 2013	01.01.2013	0,0	10,0	210,92	0,00	0,00	0,00	210,92	0,00
4/0110002/09479	künstlicher Tannenbaum 2013	01.01.2013	0,0	10,0	185,72	0,00	0,00	0,00	185,72	0,00
4/0110002/09480	Schleuderstreuer 2014	01.01.2014	1,0	10,0	1 029,47	0,00	0,00	0,00	514,74	514,73
4/0110002/09481	Sporttreff Dämpfer 2014	01.01.2014	1,0	10,0	1 024,06	0,00	0,00	0,00	512,03	512,03
4/0110002/09482	Bühnenpodeste 2014	01.01.2014	1,0	10,0	722,71	0,00	0,00	0,00	361,36	361,35
4/0110002/09483	Stehtische 2015	01.01.2015	2,0	10,0	360,27	0,00	0,00	0,00	120,09	240,18
4/0110002/09484	Regal Reinigungslager 2015	01.01.2015	2,0	10,0	300,52	0,00	0,00	0,00	100,17	200,35
4/0110002/09485	Funkmikro 2016	01.01.2016	3,0	10,0	285,39	0,00	0,00	0,00	71,35	214,04
4/0110002/09486	Schlüsselsafe 2016	01.01.2016	3,0	10,0	746,58	0,00	0,00	0,00	186,65	559,93
4/0110002/09487	Dimmer 2016	01.01.2016	3,0	10,0	476,18	0,00	0,00	0,00	119,05	357,13
4/0110002/09488	Scheuersaugautomat 2016	01.01.2016	3,0	10,0	1 396,73	0,00	0,00	0,00	349,18	1 047,55
4/0110002/09489	Tonanlage 2016	01.01.2016	3,0	10,0	466,11	0,00	0,00	0,00	116,53	349,58
4/0110002/09490	Rasenstriegel 2016	01.01.2016	3,0	10,0	1 359,30	0,00	0,00	0,00	339,83	1 019,47
4/0110002/09491	Container für Grünschnitt 2016	01.01.2016	3,0	10,0	1 857,43	0,00	0,00	0,00	464,36	1 393,07
4/0110002/09492	Rasenmäher 2016	01.01.2016	3,0	10,0	549,44	0,00	0,00	0,00	137,36	412,08
4/0110002/09493	Spüler 2016	01.01.2016	3,0	10,0	2 916,21	0,00	0,00	0,00	729,05	2 187,16
4/0110002/09494	Mikros 2016	01.01.2016	3,0	10,0	380,80	0,00	0,00	0,00	95,20	285,60
4/0110002/09499	Klimageräte 2017	01.01.2017	4,0	10,0	746,63	0,00	0,00	0,00	149,33	597,30
4/0110002/09500	Reinigungsmaschine 2017	01.01.2017	4,0	10,0	768,57	0,00	0,00	0,00	153,71	614,86
4/0110002/09501	Reinigungsmaschine 2017	01.01.2017	4,0	10,0	641,62	0,00	0,00	0,00	128,32	513,30
4/0110002/09502	Aktivboxen 2017	01.01.2017	4,0	10,0	1 499,17	0,00	0,00	0,00	299,83	1 199,34
4/0110002/09503	Funkmikroanlage 2017	01.01.2017	4,0	10,0	9 973,02	0,00	0,00	0,00	1 994,60	7 978,42
4/0110002/09504	Antenne alte Funkanlage 2017	01.01.2017	4,0	10,0	373,37	0,00	0,00	0,00	74,67	298,70
4/0110002/09506	Motorsense 2018	01.01.2018	5,0	10,0	608,85	0,00	0,00	0,00	101,48	507,37
4/0110002/09507	Leatherman 2018	01.01.2018	0,0	10,0	0,00	0,00	0,00	0,00	0,00	0,00
4/0110002/09508	Rednerpult 2018	01.01.2018	5,0	10,0	3 859,35	0,00	0,00	0,00	643,23	3 216,12
4/0110002/09509	Moving Lights Festsaal 2018	01.01.2018	5,0	10,0	21 681,33	0,00	0,00	0,00	3 613,56	18 067,77
4/0110002/09510	Beamer 2018	01.01.2018	5,0	10,0	6 508,41	0,00	0,00	0,00	1 084,74	5 423,67

Ansatz MVAG Konto	Bezeichnung	Inbetrieb- nahme	RND	ND	Buchwert 31.12.2021	Zugänge/ + Umbuchungen -	Abgänge/	Wertaufholung+/ Wertminderung-	Abschreibung	Buchwert 31.12.2022
4/0110002/09511	Tonanlage 2018	01.01.2018	5,0	10,0	24 067,65	0,00	0,00	0,00	4 011,28	20 056,37
4/0110002/09512	Mischpult 2018	01.01.2018	5,0	10,0	3 552,98	0,00	0,00	0,00	592,16	2 960,82
4/0110002/09513	Schaukästen 2018	01.01.2018	5,0	10,0	2 953,83	0,00	0,00	0,00	492,31	2 461,52
4/0110002/09514	Tellerstreuer 2018	01.01.2018	5,0	10,0	1 369,58	0,00	0,00	0,00	228,26	1 141,32
4/0110002/09516	Konsolen für Lautsprecher 2018	01.01.2018	5,0	10,0	1 075,53	0,00	0,00	0,00	179,26	896,27
4/0110002/09517	Teleskopbeine 2018	01.01.2018	0,0	10,0	0,00	0,00	0,00	0,00	0,00	0,00
4/0180003/11486	Laptop Freizeitzentrum Tontechnik	17.10.2019	0,5	4,0	269,37	0,00	0,00	0,00	179,58	89,79
4/0180003/11488	I Pad für Mischpult	15.01.2020	1,0	4,0	380,35	0,00	0,00	0,00	190,18	190,17
4/0180003/11499	Mac Book	02.02.2021	2,0	4,0	870,80	0,00	0,00	0,00	290,27	580,53
4/0180003/11500	Apple iPhone 12	02.02.2021	2,0	4,0	632,41	0,00	0,00	0,00	210,80	421,61
4/0180003/11504	Netzwerkspeicher	26.02.2021	2,0	4,0	485,99	0,00	0,00	0,00	162,00	323,99
4/0180003/09472	Bildschirm + Drucker	01.01.2012	0,0	4,0	0,00	0,00	0,00	0,00	0,00	0,00
4/0180003/09496	I Pad	01.01.2017	0,0	4,0	0,00	0,00	0,00	0,00	0,00	0,00
4/0180003/09498	PC + Monitor	01.01.2017	0,0	4,0	0,00	0,00	0,00	0,00	0,00	0,00
4/0180003/09505	Notebook	01.01.2018	0,0	4,0	0,00	0,00	0,00	0,00	0,00	0,00
4/0180003/09515	Handys	01.01.2018	0,0	4,0	0,00	0,00	0,00	0,00	0,00	0,00
4/0180004/00008	Kopierer FFZ	08.03.2022	7,0	8,0	0,00	1 142,40	0,00	0,00	142,80	999,60
4/0350003/09124	Container f. FFZ-Lager	09.11.2022	9,5	10,0	0,00	4 590,82	0,00	0,00	229,54	4 361,28
4/0350004/11462	Tonanlage/Monitoring FZZ 2012 (Übernahme Infrastruktur I	31.12.2012	0,0	10,0	0,00	0,00	0,00	4 800,36	0,00	4 800,36
4/0350004/11463	Bühnenpodeste 2012 FZZ (Übernahme Infrastruktur KG)	31.12.2012	0,0	10,0	0,00	0,00	0,00	1 478,24	0,00	1 478,24
4/0380001/09476	Tischwäsche	01.01.2012	0,0	3,0	0,00	0,00	0,00	0,00	0,00	0,00
4/0380001/09495	Tischwäsche	01.01.2016	0,0	3,0	0,00	0,00	0,00	0,00	0,00	0,00
4/0380001/09497	Tischwäsche	01.01.2017	0,0	3,0	0,00	0,00	0,00	0,00	0,00	0,00
423000 Essen auf Rädern					14 906,25	2 353,26	0,00	0,00	2 105,16	15 154,35
1025	Technische Anlagen, Fahrzeuge und Maschinen				14 906,25	0,00	0,00	0,00	1 987,50	12 918,75
4/0150002/11525	Renault Kangoo Elektro-Auto für Essen auf Räder (MD 926	17.12.2019	6,5	10,0	14 906,25	0,00	0,00	0,00	1 987,50	12 918,75
1026	Amts-, Betriebs- und Geschäftsausstattung				0,00	2 353,26	0,00	0,00	117,66	2 235,60
5/0110002/11531	Tiefkühlschrank Essen auf Räder	17.11.2022	9,5	10,0	0,00	2 353,26	0,00	0,00	117,66	2 235,60
1311	Investitionszuschüsse von Trägern öffentlichen Rechts				0,00	0,00	0,00	0,00	0,00	0,00
5/0150002/11523	KT Renault Kangoo (MD-463HB)	01.03.2013	0,0	10,0	0,00	0,00	0,00	0,00	0,00	0,00
520000 Umweltschutz					2 514,08	0,00	0,00	0,00	201,13	2 312,95
1021	Grundstücke, Grundstückseinrichtungen und Infrastruktur				2 514,08	0,00	0,00	0,00	201,13	2 312,95
2/0270002/11447	E-Ladestation Europaplatz 2019	01.12.2019	11,5	15,0	2 514,08	0,00	0,00	0,00	201,13	2 312,95

Ansatz MVAG Konto	Bezeichnung	Inbetrieb- nahme	RND	ND	Buchwert 31.12.2021	Zugänge/ + Umbuchungen -	Abgänge/ -	Wertaufholung+/ Wertminderung-	Abschreibung	Buchwert 31.12.2022
522000 Klimaschutz					103 352,53	81 435,78	1 985,00	0,00	11 960,80	170 842,51
1021	Grundstücke, Grundstückseinrichtungen und Infrastruktur				10 751,33	839,19	0,00	0,00	923,91	10 666,61
2/0270002/11445	E-Ladestation RBR 2019	01.06.2019	11,0	15,0	5 889,62	0,00	0,00	0,00	490,80	5 398,82
2/0270002/11446	E-Ladestation Anningerpark 2019	01.02.2019	11,0	15,0	4 861,71	0,00	0,00	0,00	405,14	4 456,57
2/0270002/11462	E-Ladestation Umbau vor Rathaus	22.11.2022	14,5	15,0	0,00	839,19	0,00	0,00	27,97	811,22
1025	Technische Anlagen, Fahrzeuge und Maschinen				92 601,20	80 596,59	0,00	0,00	11 209,50	161 988,29
2/0110002/11345	Schild ECarregio Fahrzeug 2019	06.11.2019	10,0	10,0	0,00	0,00	0,00	0,00	0,00	0,00
2/0270002/11448	E-Ladestation Hauptstraße 34 2019	23.12.2019	11,5	15,0	24 129,80	0,00	0,00	0,00	1 930,38	22 199,42
2/0270002/11450	E-Ladestation Lindenweg 2020	30.04.2020	12,0	15,0	25 092,64	0,00	0,00	0,00	1 930,20	23 162,44
2/0270002/11451	Ladestation Laxenburgerstraße 2020	07.08.2020	12,5	15,0	4 663,99	3 108,20	0,00	0,00	465,03	7 307,16
2/0270002/11452	E-Ladestation RBR Gst.753/2 2021	28.07.2021	13,5	15,0	9 923,55	6 391,54	0,00	0,00	912,65	15 402,44
2/0270002/11453	E-Ladestation RBR Gst.764/28 2021	28.07.2021	13,5	15,0	7 530,42	0,00	0,00	0,00	519,34	7 011,08
2/0270002/11454	E-Ladestation Gartengasse vor 12 2021	28.07.2021	13,5	15,0	7 432,69	2 989,98	0,00	0,00	670,73	9 751,94
2/0270002/11455	E-Ladestation Brauhausstraße 5/1 2021	09.12.2021	13,5	15,0	7 412,59	12 381,57	0,00	0,00	953,41	18 840,75
2/0270002/11457	E-Ladestation Parkstraße vor 51 2022	29.06.2022	14,0	15,0	0,00	10 163,47	0,00	0,00	677,56	9 485,91
2/0270002/11458	E-Ladestation Linkegasse vor 3 2022	29.06.2022	14,0	15,0	0,00	18 521,36	0,00	0,00	1 234,76	17 286,60
2/0270002/11459	E-Ladestation Linkegasse vor 14/2 2022	29.06.2022	14,0	15,0	0,00	10 163,47	0,00	0,00	677,56	9 485,91
2/0270002/11460	E-Ladestation Tennisstraße 1	10.10.2022	14,5	15,0	0,00	6 216,41	0,00	0,00	207,21	6 009,20
2/0270002/11463	E-Ladestation RBR	28.12.2022	14,5	15,0	0,00	10 660,59	0,00	0,00	355,35	10 305,24
2/0350004/09204	Verteilerkästen Reisenbauer Ring und Gartengasse 2021	21.09.2021	8,5	10,0	6 415,52	0,00	0,00	0,00	675,32	5 740,20
1311	Investitionszuschüsse von Trägern öffentlichen Rechts				0,00	0,00	1 985,00	0,00	-172,61	-1 812,39
2/0270002/11456	KT Bundesförderung E-Ladestation Lindenweg 2020	31.12.2020	10,5	13,0	0,00	0,00	1 985,00	0,00	-172,61	-1 812,39
523000 Lärmbekämpfung					492 776,59	10 162,60	0,00	0,00	57 872,53	445 066,66
1021	Grundstücke, Grundstückseinrichtungen und Infrastruktur				492 776,59	10 162,60	0,00	0,00	57 872,53	445 066,66
3/0040009/00001	Lärmschutz 2019	11.09.2019	21,5	25,0	15 265,01	0,00	0,00	0,00	678,44	14 586,57
3/0040009/00002	Lärmschutzwand A2 2020	10.09.2020	7,5	10,0	477 511,58	0,00	0,00	0,00	56 177,83	421 333,75
3/0040009/00004	Lärmschutzwand A2 2022	01.01.2022	9,0	10,0	0,00	10 162,60	0,00	0,00	1 016,26	9 146,34
579000 Inhalatorium					252 564,94	0,00	0,00	0,00	9 332,02	243 232,92
1022	Gebäude und Bauten				5 035,66	0,00	0,00	0,00	809,52	4 226,14
2/0070003/11404	Verglasung Inhalatorium 2019	01.04.2019	29,0	33,0	3 285,66	0,00	0,00	0,00	109,52	3 176,14
5/0100002/00002	Relaxschaukel	02.10.2019	1,5	5,0	1 750,00	0,00	0,00	0,00	700,00	1 050,00
1024	Sonderanlagen				320 287,76	0,00	0,00	0,00	10 857,22	309 430,54
2/0070003/09254	Baukosten Inhalatorium 2018	01.08.2018	28,5	33,0	304 913,92	0,00	0,00	0,00	10 336,07	294 577,85
2/0070003/09255	Landschaftsgestaltung Inhalatorium 2018	01.08.2018	28,5	33,0	15 373,84	0,00	0,00	0,00	521,15	14 852,69

Ansatz MVAG Konto	Bezeichnung	Inbetrieb- nahme	RND	ND	Buchwert 31.12.2021	Zugänge/ + Umbuchungen -	Abgänge/ -	Wertaufholung+/ Wertminderung-	Abschreibung	Buchwert 31.12.2022
1026	Amts-, Betriebs- und Geschäftsausstattung				1 572,16	0,00	0,00	0,00	184,96	1 387,20
4/0290003/11438	Wackelbrett "Wackelwolke"	18.09.2020	7,5	10,0	1 572,16	0,00	0,00	0,00	184,96	1 387,20
1311	Investitionszuschüsse von Trägern öffentlichen Rechts				-74 330,64	0,00	0,00	0,00	-2 519,68	-71 810,96
2/0070003/11471	KT Inhalatorium 2020 Landesförderung Stadterneuerung	19.03.2020	28,5	31,5	-74 330,64	0,00	0,00	0,00	-2 519,68	-71 810,96
610000 Bundesstraßen					30 564,91	17 474,02	0,00	0,00	577,62	47 461,31
1021	Grundstücke, Grundstückseinrichtungen und Infrastruktur				0,00	17 474,02	0,00	0,00	124,81	17 349,21
3/0040003/00002	Planungskosten Untertunnelung B17 2022	03.08.2022	69,5	70,0	0,00	17 474,02	0,00	0,00	124,81	17 349,21
1024	Sonderanlagen				30 564,91	0,00	0,00	0,00	452,81	30 112,10
3/0040003/00001	Planungskosten Untertunnelung B17	26.09.2019	66,5	70,0	30 564,91	0,00	0,00	0,00	452,81	30 112,10
612000 Gemeindestraßen					11 645 597,19	3 342 895,10	79 550,00	0,00	666 218,88	14 242 723,41
1021	Grundstücke, Grundstückseinrichtungen und Infrastruktur				12 161 903,68	3 339 457,08	0,00	0,00	678 409,70	14 822 951,06
1/0040001/00005	Kirchenvorplatz und Kreuzung B17	04.10.2021	31,5	33,0	21 725,89	1 183 737,69	0,00	0,00	19 772,53	1 185 691,05
2/0040001/10880	Fahrbahn Fläche 30.749,95 m², Oberfläche Asphalt, Zustar	01.01.2009	19,0	33,0	668 477,17	0,00	0,00	0,00	33 423,86	635 053,31
2/0040001/10881	Ferdinandsgasse / Fahrbahn Fläche 248,40 m², Oberfläche	01.01.2009	19,0	33,0	5 400,00	0,00	0,00	0,00	270,00	5 130,00
2/0040001/10882	Hauptstraße 26 / Fahrbahn Fläche 108,50 m², Oberfläche /	01.01.2009	19,0	33,0	2 358,70	0,00	0,00	0,00	117,94	2 240,76
2/0040001/10883	Zufahrt Klosterareal / Fahrbahn Fläche 736,73 m², Oberfläc	01.01.2009	19,0	33,0	16 015,88	0,00	0,00	0,00	800,79	15 215,09
2/0040001/10884	Ricoweg / Fahrbahn Fläche 5.659,78 m², Oberfläche Asphz	01.01.2009	19,0	33,0	123 038,59	0,00	0,00	0,00	6 151,93	116 886,66
2/0040001/10885	Parkstraße / Fahrbahn Fläche 2.810,73 m², Oberfläche Asp	01.01.2009	19,0	33,0	61 102,71	0,00	0,00	0,00	3 055,14	58 047,57
2/0040001/10886	Schloßmühlgasse / Fahrbahn Fläche 5.824,28 m², Oberfläc	01.01.2009	19,0	33,0	126 614,86	0,00	0,00	0,00	6 330,74	120 284,12
2/0040001/10887	Mühlfeldgasse / Fahrbahn Fläche 4.668,05 m², Oberfläche	01.01.2009	19,0	33,0	101 479,27	0,00	0,00	0,00	5 073,96	96 405,31
2/0040001/10888	Bründlgasse / Fahrbahn Fläche 3.447,76 m², Oberfläche A	01.01.2009	19,0	33,0	74 951,30	0,00	0,00	0,00	3 747,57	71 203,73
2/0040001/10889	Reisenbauer-Ring / Fahrbahn Fläche 8.771,78 m², Oberfläc	01.01.2009	19,0	33,0	190 690,90	0,00	0,00	0,00	9 534,55	181 156,35
2/0040001/10890	Gartengasse / Fahrbahn Fläche 3.143,93 m², Oberfläche A	01.01.2009	19,0	33,0	68 346,20	11 898,13	0,00	0,00	3 722,39	76 521,94
2/0040001/10891	Schloßmühlplatz / Fahrbahn Fläche 594,20 m², Oberfläche	01.01.2009	0,0	33,0	0,00	0,00	0,00	0,00	0,00	0,00
2/0040001/10892	Herzfeldergasse / Fahrbahn Fläche 1.847,16 m², Oberfläc	01.01.2009	19,0	33,0	40 155,59	0,00	0,00	0,00	2 007,78	38 147,81
2/0040001/10893	IZ NÖ-Süd Straße 6 / Fahrbahn Fläche 6.500,75 m², Oberfl	01.01.2009	19,0	33,0	141 320,66	0,00	0,00	0,00	7 066,03	134 254,63
2/0040001/10894	Ferdinandsgasse / Ferdinandsgasse / Fahrbahn Fläche 92,	01.01.2009	19,0	33,0	2 005,44	0,00	0,00	0,00	100,27	1 905,17
2/0040001/10895	Brauhausstraße / Grenzgraben / Fahrbahn Fläche 1.052,9	01.01.2009	19,0	33,0	22 890,22	0,00	0,00	0,00	1 144,51	21 745,71
2/0040001/10896	Raimundweg / Fahrbahn Fläche 3.683,40 m², Oberfläche A	01.01.2009	19,0	33,0	80 073,90	0,00	0,00	0,00	4 003,70	76 070,20
2/0040001/10897	IZ NÖ-Süd Straße 3 / Fahrbahn Fläche 7.064,80 m², Oberfl	01.01.2009	19,0	33,0	153 582,61	0,00	0,00	0,00	7 679,13	145 903,48
2/0040001/10898	Fabriksgasse / Fahrbahn Fläche 1.479,38 m², Oberfläche A	01.01.2009	19,0	33,0	32 160,32	0,00	0,00	0,00	1 608,02	30 552,30
2/0040001/10899	Fabriksgasse / Fahrbahn Fläche 300,08 m², Oberfläche Asj	01.01.2016	26,0	33,0	12 153,24	0,00	0,00	0,00	450,12	11 703,12
2/0040001/10900	Carl-Prenninger-Straße / Fahrbahn Fläche 3.123,67 m², Ob	01.01.2009	19,0	33,0	67 905,88	0,00	0,00	0,00	3 395,29	64 510,59
2/0040001/10901	Anningerstraße / Fahrbahn Fläche 882,80 m², Oberfläche /	01.01.2016	26,0	33,0	35 753,40	0,00	0,00	0,00	1 324,20	34 429,20
2/0040001/10902	Eumigweg / Fahrbahn Fläche 8.603,93 m², Oberfläche Asp	01.01.2009	19,0	33,0	187 041,98	0,00	0,00	0,00	9 352,10	177 689,88
2/0040001/10903	Linkegasse / Fahrbahn Fläche 4.021,02 m², Oberfläche Asj	01.01.2009	19,0	33,0	87 413,47	0,00	0,00	0,00	4 370,67	83 042,80

Ansatz MVAG Konto	Bezeichnung	Inbetrieb- nahme	RND	ND	Buchwert 31.12.2021	Zugänge/ + Umbuchungen	Abgänge/ -	Wertaufholung+/ Wertminderung-	Abschreibung	Buchwert 31.12.2022
2/0040001/10904	Hauptstraße / Fahrbahn Fläche 8.217,92 m², Oberfläche As	01.01.2009	19,0	33,0	178 650,47	0,00	0,00	0,00	8 932,52	169 717,95
2/0040001/10905	Weidenweg / Fahrbahn Fläche 2.314,00 m², Oberfläche As	01.01.2009	19,0	33,0	50 304,34	0,00	0,00	0,00	2 515,22	47 789,12
2/0040001/10906	Anningerstraße / Fahrbahn Fläche 4.160,19 m², Oberfläche	01.01.2009	19,0	33,0	90 438,90	0,00	0,00	0,00	4 521,95	85 916,95
2/0040001/10907	Laxenburgerstraße / Fahrbahn Fläche 11.692,11 m², Oberfl	01.01.2009	19,0	33,0	254 176,39	0,00	0,00	0,00	12 708,82	241 467,57
2/0040001/10908	Brown-Boveri-Straße / Fahrbahn Fläche 6.671,92 m², Ober	01.01.2009	19,0	33,0	145 041,64	0,00	0,00	0,00	7 252,08	137 789,56
2/0040001/10909	Friedhofstraße / Fahrbahn Fläche 3.268,75 m², Oberfläche	01.01.2009	19,0	33,0	71 059,70	0,00	0,00	0,00	3 552,99	67 506,71
2/0040001/10910	Augasse / Fahrbahn Fläche 2.087,89 m², Oberfläche Asph	01.01.2009	19,0	33,0	45 388,90	0,00	0,00	0,00	2 269,45	43 119,45
2/0040001/10911	Palmerstraße / Fahrbahn Fläche 4.739,59 m², Oberfläche	01.01.2009	19,0	33,0	103 034,66	0,00	0,00	0,00	5 151,73	97 882,93
2/0040001/10912	Wildgangsgasse / Fahrbahn Fläche 1.400,27 m², Oberfläche	01.01.2009	19,0	33,0	30 440,69	0,00	0,00	0,00	1 522,03	28 918,66
2/0040001/10913	Mozartgasse / Fahrbahn Fläche 1.058,43 m², Oberfläche A	01.01.2009	19,0	33,0	23 009,34	0,00	0,00	0,00	1 150,47	21 858,87
2/0040001/10914	Wiesengasse / Fahrbahn Fläche 1.661,05 m², Oberfläche A	01.01.2009	19,0	33,0	36 109,78	0,00	0,00	0,00	1 805,49	34 304,29
2/0040001/10915	Rathausplatz / Fahrbahn Fläche 236,55 m², Oberfläche Kor	01.01.2009	19,0	33,0	5 142,39	0,00	0,00	0,00	257,12	4 885,27
2/0040001/10916	Mühlgasse / Fahrbahn Fläche 1.373,82 m², Oberfläche Asp	01.01.2009	19,0	33,0	29 865,70	0,00	0,00	0,00	1 493,29	28 372,41
2/0040001/10917	Brauhausstraße / Fahrbahn Fläche 4.213,18 m², Oberfläch	01.01.2009	19,0	33,0	91 590,88	0,00	0,00	0,00	4 579,54	87 011,34
2/0040001/10918	Friedhofstraße / Fahrbahn Fläche 192,00 m², Oberfläche K	01.01.2009	19,0	33,0	4 173,90	0,00	0,00	0,00	208,70	3 965,20
2/0040001/10919	Friedhofstraße / Parkstreifen Fläche 695,40 m², Oberfläche	01.01.2009	19,0	33,0	15 117,39	0,00	0,00	0,00	755,87	14 361,52
2/0040001/10920	Beethovengasse / Fahrbahn Fläche 637,20 m², Oberfläche	01.01.2009	19,0	33,0	13 852,17	0,00	0,00	0,00	692,61	13 159,56
2/0040001/10921	Nestroyweg / Fahrbahn Fläche 1.193,81 m², Oberfläche As	01.01.2009	19,0	33,0	25 952,34	0,00	0,00	0,00	1 297,62	24 654,72
2/0040001/10922	Johann Straußgasse / Fahrbahn Fläche 1.068,71 m², Oberl	01.01.2009	19,0	33,0	23 232,71	0,00	0,00	0,00	1 161,64	22 071,07
2/0040001/10923	Gaswerkergasse / Fahrbahn Fläche 1.105,25 m², Oberfläche	01.01.2009	19,0	33,0	24 027,17	0,00	0,00	0,00	1 201,36	22 825,81
2/0040001/10924	Klostergasse / Fahrbahn Fläche 673,73 m², Oberfläche Asp	01.01.2009	19,0	33,0	14 646,32	0,00	0,00	0,00	732,32	13 914,00
2/0040001/10925	Franz Schubertgasse / Fahrbahn Fläche 885,30 m², Oberfl	01.01.2009	19,0	33,0	19 245,61	0,00	0,00	0,00	962,28	18 283,33
2/0040001/10926	Mitterfeldgasse / Fahrbahn Fläche 3.963,73 m², Oberfläche	01.01.2009	19,0	33,0	86 168,05	0,00	0,00	0,00	4 308,40	81 859,65
2/0040001/10927	Waldmüllerweg / Fahrbahn Fläche 917,62 m², Oberfläche A	01.01.2009	19,0	33,0	19 948,17	0,00	0,00	0,00	997,41	18 950,76
2/0040001/10928	Josef Haydngasse / Fahrbahn Fläche 1.199,55 m², Oberfl	01.01.2009	19,0	33,0	26 077,17	0,00	0,00	0,00	1 303,86	24 773,31
2/0040001/10929	Grillparzergasse / Fahrbahn Fläche 1.606,97 m², Oberfl	01.01.2009	19,0	33,0	34 934,12	0,00	0,00	0,00	1 746,71	33 187,41
2/0040001/10930	Mittelweg / Gehweg Fläche 1.369,22 m², Oberfläche Aspha	01.01.2009	0,0	33,0	0,00	0,00	0,00	0,00	0,00	0,00
2/0040001/10931	Wehrgasse / Fahrbahn Fläche 33.374,00 m², Oberfläche A:	01.01.2009	19,0	33,0	725 521,73	0,00	0,00	0,00	36 276,09	689 245,64
2/0040001/10932	Ortsende / Fahrbahn Fläche 952,92 m², Oberfläche Asphalt	01.01.2009	19,0	33,0	20 715,66	0,00	0,00	0,00	1 035,78	19 679,88
2/0040001/10933	IZ NÖ-Süd Straße 2 c / Fahrbahn Fläche 702,75 m², Oberfl	01.01.2009	19,0	33,0	15 277,17	0,00	0,00	0,00	763,86	14 513,31
2/0040001/10934	IZ NÖ-Süd Straße 2 b / Fahrbahn Fläche 1.572,25 m², Obe	01.01.2009	19,0	33,0	34 179,34	0,00	0,00	0,00	1 708,97	32 470,37
2/0040001/10935	IZ NÖ-Süd Straße 2 d / Fahrbahn Fläche 1.755,05 m², Obe	01.01.2009	19,0	33,0	38 153,27	0,00	0,00	0,00	1 907,66	36 245,61
2/0040001/10936	Roseggergasse / Fahrbahn Fläche 731,26 m², Oberfläche	01.01.2009	19,0	33,0	15 896,86	0,00	0,00	0,00	794,84	15 102,02
2/0040001/10937	Geh-Radweg Waldl / Radweg Fläche 1.069,26 m², Oberfl	01.01.2009	19,0	33,0	18 595,83	0,00	0,00	0,00	929,79	17 666,04
2/0040001/10938	Gehweg Fläche 2.505,24 m², Oberfläche Asphalt, Zustand	01.01.2009	19,0	33,0	43 569,39	0,00	0,00	0,00	2 178,47	41 390,92
2/0040001/10939	Bründlweg / Gehweg Fläche 227,94 m², Oberfläche Asphal	01.01.2009	19,0	33,0	3 964,17	0,00	0,00	0,00	198,21	3 765,96
2/0040001/10940	Floriantsteg / Gehweg Fläche 201,51 m², Oberfläche Asph	01.01.2009	19,0	33,0	3 504,51	0,00	0,00	0,00	175,23	3 329,28
2/0040001/10941	Weg Waldl / Gehweg Fläche 79,30 m², Oberfläche Asphalt,	01.01.2009	19,0	33,0	1 379,12	0,00	0,00	0,00	68,96	1 310,16
2/0040001/10942	SCS Zubringer v. A2 / Fahrbahn Fläche 1.170,15 m², Oberf	01.01.2009	19,0	33,0	25 438,05	0,00	0,00	0,00	1 271,90	24 166,15

Ansatz	MVAG	Bezeichnung	Inbetrieb-	RND	ND	Buchwert	Zugänge/	Abgänge/	Wertaufholung+/	Abschreibung	Buchwert
	Konto		nahme			31.12.2021	+ Umbuchungen	-	Wertminderung-		31.12.2022
	2/0040001/10943	Linkegasse / Gehweg Fläche 985,57 m ² , Oberfläche Aspha	01.01.2009	19,0	33,0	17 140,29	0,00	0,00	0,00	857,01	16 283,28
	2/0040001/10944	Beethovengasse / Gehweg Fläche 382,32 m ² , Oberfläche A	01.01.2009	19,0	33,0	6 649,05	0,00	0,00	0,00	332,45	6 316,60
	2/0040001/10945	Herzfeldergasse / Gehweg Fläche 1.130,94 m ² , Oberfläche	01.01.2009	19,0	33,0	19 668,51	0,00	0,00	0,00	983,43	18 685,08
	2/0040001/10946	Hauptstraße / Gehweg Fläche 1.081,27 m ² , Oberfläche Asp	01.01.2016	26,0	33,0	35 033,27	0,00	0,00	0,00	1 297,53	33 735,74
	2/0040001/10947	Mühlfeldgasse / Gehweg Fläche 2.102,34 m ² , Oberfläche A	01.01.2009	19,0	33,0	36 562,50	0,00	0,00	0,00	1 828,13	34 734,37
	2/0040001/10948	Ortsende / Gehweg Fläche 206,47 m ² , Oberfläche Asphalt,	01.01.2009	19,0	33,0	3 590,70	0,00	0,00	0,00	179,54	3 411,16
	2/0040001/10949	Neudorfer Straße / B11 - Mödlinger Straße / Gehweg Fläch	01.01.2009	19,0	33,0	4 238,88	0,00	0,00	0,00	211,94	4 026,94
	2/0040001/10950	Mozartgasse / Gehweg Fläche 229,38 m ² , Oberfläche Aspfl	01.01.2009	19,0	33,0	3 989,22	0,00	0,00	0,00	199,46	3 789,76
	2/0040001/10951	Weidenweg / Gehweg Fläche 975,66 m ² , Oberfläche Aspha	01.01.2009	19,0	33,0	16 967,92	0,00	0,00	0,00	848,40	16 119,52
	2/0040001/10952	Ferdinandsgasse / Gehweg Fläche 149,04 m ² , Oberfläche /	01.01.2009	19,0	33,0	2 592,00	0,00	0,00	0,00	129,60	2 462,40
	2/0040001/10953	Waldmüllerweg / Gehweg Fläche 393,26 m ² , Oberfläche As	01.01.2009	19,0	33,0	6 839,37	0,00	0,00	0,00	341,97	6 497,40
	2/0040001/10954	Gaswerksgasse / Gehweg Fläche 477,72 m ² , Oberfläche As	01.01.2009	19,0	33,0	8 308,13	0,00	0,00	0,00	415,41	7 892,72
	2/0040001/10955	Augasse / Gehweg Fläche 383,83 m ² , Oberfläche Asphalt,	01.01.2009	19,0	33,0	6 675,30	0,00	0,00	0,00	333,77	6 341,53
	2/0040001/10956	Carl-Prenninger-Straße / Gehweg Fläche 308,84 m ² , Oberfl	01.01.2009	19,0	33,0	5 371,05	0,00	0,00	0,00	268,55	5 102,50
	2/0040001/10957	Schloßmühlplatz / Gehweg Fläche 169,19 m ² , Oberfläche A	01.01.2009	0,0	33,0	0,00	0,00	0,00	0,00	0,00	0,00
	2/0040001/10958	Reisenbauer-Ring / Gehweg Fläche 3.556,35 m ² , Oberfläch	01.01.2009	19,0	33,0	61 849,50	0,00	0,00	0,00	3 092,48	58 757,02
	2/0040001/10959	Hauptstraße / Gehweg Fläche 2.880,78 m ² , Oberfläche Asp	01.01.2009	19,0	33,0	50 100,51	0,00	0,00	0,00	2 505,03	47 595,48
	2/0040001/10960	Brauhausstraße / Grenzgraben / Gehweg Fläche 315,89 m ²	01.01.2009	19,0	33,0	5 493,66	0,00	0,00	0,00	274,68	5 218,98
	2/0040001/10961	Steinfeldstraße / L2089 / Gehweg Fläche 870,18 m ² , Oberfl	01.01.2009	19,0	33,0	15 133,56	0,00	0,00	0,00	756,68	14 376,88
	2/0040001/10962	Mühlgasse / Gehweg Fläche 946,85 m ² , Oberfläche Asphal	01.01.2009	19,0	33,0	16 466,95	0,00	0,00	0,00	823,35	15 643,60
	2/0040001/10963	Friedhofstraße / Gehweg Fläche 1.345,99 m ² , Oberfläche A	01.01.2009	19,0	33,0	23 408,51	0,00	0,00	0,00	1 170,43	22 238,08
	2/0040001/10964	Grillparzergasse / Gehweg Fläche 579,14 m ² , Oberfläche A	01.01.2009	19,0	33,0	10 071,90	0,00	0,00	0,00	503,60	9 568,30
	2/0040001/10965	Friedhofstraße / Gehweg Fläche 115,20 m ² , Oberfläche Ko	01.01.2009	19,0	33,0	2 003,49	0,00	0,00	0,00	100,17	1 903,32
	2/0040001/10966	Fabriksgasse / Gehweg Fläche 180,00 m ² , Oberfläche Asp	01.01.2009	19,0	33,0	3 130,44	0,00	0,00	0,00	156,52	2 973,92
	2/0040001/10967	Laxenburgerstraße / Gehweg Fläche 2.663,31 m ² , Oberfläc	01.01.2009	19,0	33,0	46 318,48	0,00	0,00	0,00	2 315,92	44 002,56
	2/0040001/10968	IZ NÖ-Süd Straße 3 / Gehweg Fläche 3.033,27 m ² , Oberflä	01.01.2009	19,0	33,0	52 752,51	0,00	0,00	0,00	2 637,63	50 114,88
	2/0040001/10969	Josef Haydngasse / Gehweg Fläche 567,06 m ² , Oberfläche	01.01.2009	19,0	33,0	9 861,90	0,00	0,00	0,00	493,10	9 368,80
	2/0040001/10970	Brauhausstraße / Gehweg Fläche 874,10 m ² , Oberfläche A	01.01.2009	19,0	33,0	15 201,66	0,00	0,00	0,00	760,08	14 441,58
	2/0040001/10971	Roseggergasse / Gehweg Fläche 374,43 m ² , Oberfläche A:	01.01.2009	19,0	33,0	6 511,83	0,00	0,00	0,00	325,59	6 186,24
	2/0040001/10972	Johann Straußgasse / Gehweg Fläche 524,64 m ² , Oberfläc	01.01.2009	19,0	33,0	9 124,11	0,00	0,00	0,00	456,21	8 667,90
	2/0040001/10973	Mühlfeldgasse / Parkstreifen Fläche 789,25 m ² , Oberfläche	01.01.2009	19,0	33,0	17 157,70	0,00	0,00	0,00	857,89	16 299,81
	2/0040001/10974	Gartengasse / Gehweg Fläche 773,50 m ² , Oberfläche Aspfl	01.01.2009	19,0	33,0	13 452,17	0,00	0,00	0,00	672,61	12 779,56
	2/0040001/10975	IZ NÖ-Süd Straße 6 / Gehweg Fläche 1.592,72 m ² , Oberflä	01.01.2009	19,0	33,0	27 699,39	0,00	0,00	0,00	1 384,97	26 314,42
	2/0040001/10976	Schloßmühlgasse / Gehweg Fläche 1.917,74 m ² , Oberfläch	01.01.2009	19,0	33,0	33 351,96	0,00	0,00	0,00	1 667,60	31 684,36
	2/0040001/10977	Brown-Boveri-Straße / Gehweg Fläche 1.481,21 m ² , Oberfl:	01.01.2009	19,0	33,0	25 760,10	0,00	0,00	0,00	1 288,01	24 472,09
	2/0040001/10978	Bahnstraße / B11 - Mödlinger Straße / Gehweg Fläche 817	01.01.2009	19,0	33,0	14 214,27	0,00	0,00	0,00	710,71	13 503,56
	2/0040001/10979	Palmerstraße / Gehweg Fläche 1.226,88 m ² , Oberfläche A	01.01.2009	19,0	33,0	21 336,95	0,00	0,00	0,00	1 066,85	20 270,10
	2/0040001/10980	Eumigweg / Gehweg Fläche 2.025,85 m ² , Oberfläche Aspfl	01.01.2009	19,0	33,0	35 232,10	0,00	0,00	0,00	1 761,61	33 470,49
	2/0040001/10981	Schillerstraße / Gehweg Fläche 1.687,68 m ² , Oberfläche A:	01.01.2009	19,0	33,0	29 350,90	0,00	0,00	0,00	1 467,55	27 883,35

Ansatz	MVAG	Bezeichnung	Inbetrieb-	RND	ND	Buchwert	Zugänge/	Abgänge/	Wertaufholung+/	Abschreibung	Buchwert
	Konto		nahme			31.12.2021	+ Umbuchungen -	-	Wertminderung-		31.12.2022
	2/0040001/10982	Ferdinandsgasse / Ferdinandsgasse / Gehweg Fläche 92,2	01.01.2009	19,0	33,0	1 604,34	0,00	0,00	0,00	80,22	1 524,12
	2/0040001/10983	Zufahrt Klosterareal / Gehweg Fläche 382,68 m², Oberfläch	01.01.2009	19,0	33,0	6 655,30	0,00	0,00	0,00	332,77	6 322,53
	2/0040001/10984	Parkstraße / Gehweg Fläche 792,40 m², Oberfläche Asphal	01.01.2009	19,0	33,0	13 780,93	0,00	0,00	0,00	689,05	13 091,88
	2/0040001/10985	Parkstraße / Parkstreifen Fläche 1.312,40 m², Oberfläche A	01.01.2009	19,0	33,0	28 530,44	0,00	0,00	0,00	1 426,52	27 103,92
	2/0040001/10986	Wehrgasse / Gehweg Fläche 186,39 m², Oberfläche Aspha	01.01.2009	19,0	33,0	3 241,64	0,00	0,00	0,00	162,08	3 079,56
	2/0040001/10987	Ricoweg / Gehweg Fläche 1.144,83 m², Oberfläche Asphal	01.01.2009	19,0	33,0	19 910,00	0,00	0,00	0,00	995,50	18 914,50
	2/0040001/10988	Wiesengasse / Gehweg Fläche 523,75 m², Oberfläche Aspl	01.01.2009	19,0	33,0	9 108,70	0,00	0,00	0,00	455,44	8 653,26
	2/0040001/10989	Nestroyweg / Gehweg Fläche 370,03 m², Oberfläche Asphz	01.01.2009	19,0	33,0	6 435,33	0,00	0,00	0,00	321,77	6 113,56
	2/0040001/10990	Triesterstraße / B17 - Wiener Neustädter Straße / Gehweg	01.01.2009	19,0	33,0	72 884,25	0,00	0,00	0,00	3 644,21	69 240,04
	2/0040001/10991	Wildgangsgasse / Gehweg Fläche 446,90 m², Oberfläche As	01.01.2009	19,0	33,0	7 772,10	0,00	0,00	0,00	388,61	7 383,49
	2/0040001/10992	Franz Schubertgasse / Gehweg Fläche 255,53 m², Oberfläch	01.01.2009	19,0	33,0	4 444,00	0,00	0,00	0,00	222,20	4 221,80
	2/0040001/10993	Fabriksgasse / Gehweg Fläche 112,53 m², Oberfläche Aspl	01.01.2016	26,0	33,0	3 645,96	0,00	0,00	0,00	135,04	3 510,92
	2/0040001/10994	Klostergasse / Gehweg Fläche 409,49 m², Oberfläche Aspr	01.01.2009	19,0	33,0	7 121,64	0,00	0,00	0,00	356,08	6 765,56
	2/0040001/10995	Hauptstraße 26 / Gehweg Fläche 101,39 m², Oberfläche As	01.01.2009	19,0	33,0	1 763,22	0,00	0,00	0,00	88,16	1 675,06
	2/0040001/10996	Bründlgasse / Gehweg Fläche 556,13 m², Oberfläche Asph	01.01.2009	19,0	33,0	9 671,83	0,00	0,00	0,00	483,59	9 188,24
	2/0040001/10997	Mitterfeldgasse / Gehweg Fläche 167,55 m², Oberfläche As	01.01.2009	19,0	33,0	2 913,90	0,00	0,00	0,00	145,70	2 768,20
	2/0040001/10998	Bahnstraße / B11 - Mödlinger Straße / Gehweg Fläche 693	01.01.2016	26,0	33,0	22 462,44	0,00	0,00	0,00	831,94	21 630,50
	2/0040001/10999	Wienerstraße / B17 - Wiener Neustädter Straße / Gehweg	01.01.2009	19,0	33,0	3 630,12	0,00	0,00	0,00	181,51	3 448,61
	2/0040001/11000	Zufahrt Kindergarten Reisenbauer-Ring / Fahrbahn Fläche	01.01.2009	19,0	33,0	2 710,37	0,00	0,00	0,00	135,52	2 574,85
	2/0040001/11001	Rathausgasse / Fahrbahn Fläche 344,75 m², Oberfläche As	01.01.2009	19,0	33,0	7 494,56	0,00	0,00	0,00	374,73	7 119,83
	2/0040001/11002	Rathausgasse / Gehweg Fläche 206,85 m², Oberfläche As	01.01.2009	19,0	33,0	3 597,39	0,00	0,00	0,00	179,87	3 417,52
	2/0040001/11003	Parkplatz Freizeitzentrum / Fahrbahn Fläche 584,34 m², O	01.01.2009	19,0	33,0	12 703,05	0,00	0,00	0,00	635,15	12 067,90
	2/0040001/11004	Tennisstraße / Gehweg Fläche 1.493,82 m², Oberfläche As	01.01.2009	19,0	33,0	25 979,49	0,00	0,00	0,00	1 298,97	24 680,52
	2/0040001/11005	Zufahrt Parkplatz Tennishalle / Fahrbahn Fläche 70,50 m²,	01.01.2009	0,0	33,0	0,00	0,00	0,00	0,00	0,00	0,00
	2/0040001/11006	Europaplatz / Fahrbahn Fläche 2.006,90 m², Oberfläche As	01.01.2009	19,0	33,0	43 628,22	0,00	0,00	0,00	2 181,41	41 446,81
	2/0040001/11007	Europaplatz / Gehweg Fläche 1.263,64 m², Oberfläche Asp	01.01.2009	19,0	33,0	21 976,34	0,00	0,00	0,00	1 098,82	20 877,52
	2/0040001/11008	Parkplatz Rathaus / Parkstreifen Fläche 363,00 m², Oberflä	01.01.2009	19,0	33,0	7 891,30	0,00	0,00	0,00	394,57	7 496,73
	2/0040001/11009	Parkplatz Rathaus / Gehweg Fläche 131,13 m², Oberfläche	01.01.2009	19,0	33,0	2 280,51	0,00	0,00	0,00	114,03	2 166,48
	2/0040001/11010	Volksheimgasse / Gehweg Fläche 1.074,00 m², Oberfläche	01.01.2009	19,0	33,0	18 678,30	0,00	0,00	0,00	933,92	17 744,38
	2/0040001/11011	Volksheimgasse / Fahrbahn Fläche 3.090,88 m², Oberfläch	01.01.2009	19,0	33,0	67 193,05	0,00	0,00	0,00	3 359,65	63 833,40
	2/0040001/11012	Linkegasse / Fahrstreifen Fläche 71,82 m², Oberfläche Asp	01.01.2009	19,0	33,0	1 561,30	0,00	0,00	0,00	78,07	1 483,23
	2/0040001/11013	Garagen Linkegasse 19 / Fahrbahn Fläche 212,42 m², Obe	01.01.2009	0,0	33,0	0,00	0,00	0,00	0,00	0,00	0,00
	2/0040001/11014	Parkplatz, Garagen Linkegasse 19 / Fahrbahn Fläche 255,(01.01.2009	0,0	33,0	0,00	0,00	0,00	0,00	0,00	0,00
	2/0040001/11015	Umkehrplatz Kindergarten / Fahrbahn Fläche 267,33 m², O	01.01.2009	19,0	33,0	5 811,42	0,00	0,00	0,00	290,57	5 520,85
	2/0040001/11016	Umkerplatz Kindergarten / Fahrbahn Fläche 89,33 m², Obe	01.01.2009	19,0	33,0	1 941,86	0,00	0,00	0,00	97,09	1 844,77
	2/0040001/11017	Herzfelderstraße / Fahrbahn Fläche 120,02 m², Oberfläche	01.01.2009	0,0	33,0	0,00	0,00	0,00	0,00	0,00	0,00
	2/0040001/11018	Schillerstraße / Fahrbahn Fläche 4.114,42 m², Oberfläche /	01.01.2009	19,0	33,0	89 443,98	0,00	0,00	0,00	4 472,20	84 971,78
	2/0040001/11019	Zufahrt Zisternenparkplatz / Fahrbahn Fläche 92,36 m², Ob	01.01.2009	0,0	33,0	0,00	0,00	0,00	0,00	0,00	0,00
	2/0040001/11020	Zisternenparkplatz / Fahrbahn Fläche 304,94 m², Oberfläch	01.01.2009	0,0	33,0	0,00	0,00	0,00	0,00	0,00	0,00

Ansatz	MVAG	Bezeichnung	Inbetrieb-	RND	ND	Buchwert	Zugänge/	Abgänge/	Wertaufholung+/	Abschreibung	Buchwert
	Konto		nahme			31.12.2021	+ Umbuchungen -	-	Wertminderung-		31.12.2022
	2/0040001/11021	Tennisstraße / Fahrbahn Fläche 1.870,54 m ² , Oberfläche A	01.01.2009	19,0	33,0	40 663,90	0,00	0,00	0,00	2 033,20	38 630,70
	2/0040001/11022	Parkplatzzufahrt Rathauspark / Fahrbahn Fläche 85,20 m ² ,	01.01.2009	0,0	33,0	0,00	0,00	0,00	0,00	0,00	0,00
	2/0040001/11023	Linkegasse / Parkstreifen Fläche 934,31 m ² , Oberfläche As	01.01.2009	19,0	33,0	20 311,12	0,00	0,00	0,00	1 015,56	19 295,56
	2/0040001/11024	Anningerstraße / Gehweg Fläche 913,54 m ² , Oberfläche As	01.01.2009	19,0	33,0	15 887,58	0,00	0,00	0,00	794,38	15 093,20
	2/0040001/11025	Zufahrt Gemeindeparkplatz / Fahrbahn Fläche 159,18 m ² ,	01.01.2009	19,0	33,0	3 460,44	0,00	0,00	0,00	173,02	3 287,42
	2/0040001/11026	Gemeindeparkplatz / Fahrbahn Fläche 853,49 m ² , Oberfläc	01.01.2009	19,0	33,0	18 554,12	0,00	0,00	0,00	927,71	17 626,41
	2/0040001/11027	Zufahrt Post und Rathaus / Fahrbahn Fläche 102,76 m ² ,	01.01.2009	19,0	33,0	2 233,90	0,00	0,00	0,00	111,70	2 122,20
	2/0040001/11028	Parkplatz Rathaus / Fahrbahn Fläche 472,07 m ² , Oberfläch	01.01.2009	19,0	33,0	10 262,34	0,00	0,00	0,00	513,12	9 749,22
	2/0040001/11029	Parkplatz Friedhof / Fahrbahn Fläche 360,25 m ² , Oberfläch	01.01.2009	19,0	33,0	7 831,51	0,00	0,00	0,00	391,58	7 439,93
	2/0040001/11030	Fuß- Radweg Anningerpark / Fahrbahn Fläche 45,15 m ² ,	01.01.2009	0,0	33,0	0,00	0,00	0,00	0,00	0,00	0,00
	2/0040001/11031	Anningerstraße / Gehweg Fläche 407,66 m ² , Oberfläche As	01.01.2016	26,0	33,0	13 208,01	0,00	0,00	0,00	489,19	12 718,82
	2/0040001/11032	Brown Boveri Straße / Gehweg Fläche 305,48 m ² , Oberfläch	01.01.2009	19,0	33,0	5 312,61	0,00	0,00	0,00	265,63	5 046,98
	2/0040001/11033	Wilostraße Umkehrplatz / Fahrbahn Fläche 189,75 m ² ,	01.01.2009	19,0	33,0	4 125,00	0,00	0,00	0,00	206,25	3 918,75
	2/0040001/11034	Griesfeldstraße / Gehweg Fläche 744,83 m ² , Oberfläche As	01.01.2009	19,0	33,0	12 953,49	0,00	0,00	0,00	647,67	12 305,82
	2/0040001/11035	Gewerbestraße / Fahrbahn Fläche 1.850,93 m ² , Oberfläche	01.01.2009	19,0	33,0	40 237,50	0,00	0,00	0,00	2 011,88	38 225,62
	2/0040001/11036	Brown Boveri Straße Umkehrplatz / Fahrbahn Fläche 608,3	01.01.2009	19,0	33,0	13 224,34	0,00	0,00	0,00	661,22	12 563,12
	2/0040001/11037	Zufahrt Figurteich / Fahrbahn Fläche 35,08 m ² , Oberfläche	01.01.2009	19,0	33,0	762,61	0,00	0,00	0,00	38,13	724,48
	2/0040001/11039	Hondastraße / Fahrbahn Fläche 2.238,24 m ² , Oberfläche A	01.01.2009	19,0	33,0	48 657,30	0,00	0,00	0,00	2 432,87	46 224,43
	2/0040001/11040	Hondastraße / Gehweg Fläche 304,02 m ² , Oberfläche Aspfl	01.01.2009	19,0	33,0	5 287,30	0,00	0,00	0,00	264,37	5 022,93
	2/0040001/11041	Zufahrt Parkplatz Reisenbauer-Ring Nord / Fahrbahn Fläch	01.01.2009	0,0	33,0	0,00	0,00	0,00	0,00	0,00	0,00
	2/0040001/11042	Herzfeldergasse / Gehweg Fläche 42,36 m ² , Oberfläche As	01.01.2009	0,0	33,0	0,00	0,00	0,00	0,00	0,00	0,00
	2/0040001/11043	Zufahrt Park and Ride / Fahrbahn Fläche 82,60 m ² , Oberflä	01.01.2009	0,0	33,0	0,00	0,00	0,00	0,00	0,00	0,00
	2/0040001/11044	Zufahrt Parkplatz Freizeitzentrum / Fahrbahn Fläche 160,0	01.01.2009	19,0	33,0	3 479,83	0,00	0,00	0,00	173,99	3 305,84
	2/0040001/11045	Zufahrt Post und Rathaus / Gehweg Fläche 22,02 m ² ,	01.01.2009	19,0	33,0	382,95	0,00	0,00	0,00	19,15	363,80
	2/0040001/11046	Parkplatz Klosterareal / Fahrbahn Fläche 991,08 m ² ,	01.01.2009	19,0	33,0	21 545,22	0,00	0,00	0,00	1 077,26	20 467,96
	2/0040001/11047	Anningerstraße Parkplatz / Fahrbahn Fläche 49,90 m ² ,	01.01.2009	0,0	33,0	0,00	0,00	0,00	0,00	0,00	0,00
	2/0040001/11048	Brown Boveri Straße / Fahrbahn Fläche 1.968,14 m ² ,	01.01.2009	19,0	33,0	42 785,54	0,00	0,00	0,00	2 139,28	40 646,26
	2/0040001/11049	Wilostraße / Fahrbahn Fläche 706,40 m ² , Oberfläche Asph	01.01.2009	19,0	33,0	15 356,51	0,00	0,00	0,00	767,83	14 588,68
	2/0040001/11050	Franz Fürst-Straße / Fahrbahn Fläche 1.889,81 m ² ,	01.01.2016	26,0	33,0	76 537,30	0,00	0,00	0,00	2 834,71	73 702,59
	2/0040001/11051	Verbindungsstraße / Fahrbahn Fläche 743,15 m ² , Oberfläch	01.01.2009	19,0	33,0	16 155,44	0,00	0,00	0,00	807,77	15 347,67
	2/0040001/11052	Griesfeldstraße / Fahrbahn Fläche 3.966,78 m ² , Oberfläche	01.01.2009	19,0	33,0	86 234,37	0,00	0,00	0,00	4 311,72	81 922,65
	2/0040001/11053	Gewerbestraße / Gehweg Fläche 252,89 m ² , Oberfläche As	01.01.2009	19,0	33,0	4 398,00	0,00	0,00	0,00	219,90	4 178,10
	2/0040001/11054	Franz Fürst-Straße / Fahrbahn Fläche 592,42 m ² ,	01.01.2009	19,0	33,0	12 878,59	0,00	0,00	0,00	643,93	12 234,66
	2/0040001/11055	Lindenweg / Fahrbahn Fläche 2.682,06 m ² , Oberfläche Asp	01.01.2009	19,0	33,0	58 305,66	0,00	0,00	0,00	2 915,28	55 390,38
	2/0040001/11056	Lindenweg / Gehweg Fläche 993,67 m ² , Oberfläche Asphal	01.01.2009	19,0	33,0	17 281,26	0,00	0,00	0,00	864,06	16 417,20
	2/0040001/11057	IZ NÖ-Süd Straße 1 / Gehweg Fläche 953,46 m ² ,	01.01.2009	19,0	33,0	16 581,90	0,00	0,00	0,00	829,10	15 752,80
	2/0040001/11058	IZ NÖ-Süd Straße 4 / Fahrbahn Fläche 1.577,60 m ² ,	01.01.2009	19,0	33,0	34 295,66	0,00	0,00	0,00	1 714,78	32 580,88
	2/0040001/11059	IZ NÖ-Süd Straße 4 / Gehweg Fläche 560,60 m ² ,	01.01.2009	19,0	33,0	9 749,49	0,00	0,00	0,00	487,47	9 262,02
	2/0040001/11060	IZ NÖ-Süd Straße 1 / Fahrbahn Fläche 4.665,75 m ² ,	01.01.2009	19,0	33,0	101 429,34	0,00	0,00	0,00	5 071,47	96 357,87

Ansatz MVAG Konto	Bezeichnung	Inbetrieb- nahme	RND	ND	Buchwert 31.12.2021	Zugänge/ + Umbuchungen -	Abgänge/	Wertaufholung+/ Wertminderung-	Abschreibung	Buchwert 31.12.2022
2/0040001/11061	IZ NÖ-Süd Straße 2 / Fahrbahn Fläche 3.604,25 m², Oberfl	01.01.2009	19,0	33,0	78 353,27	0,00	0,00	0,00	3 917,66	74 435,61
2/0040001/11062	IZ NÖ-Süd Straße 2 / Gehweg Fläche 938,61 m², Oberfläch	01.01.2009	19,0	33,0	16 323,66	0,00	0,00	0,00	816,18	15 507,48
2/0040001/11063	IZ NÖ-Süd Straße 2 a / Fahrbahn Fläche 1.314,05 m², Obe	01.01.2009	19,0	33,0	28 566,30	0,00	0,00	0,00	1 428,32	27 137,98
2/0040001/11064	IZ NÖ-Süd Straße 2 f / Fahrbahn Fläche 674,65 m², Oberflä	01.01.2009	19,0	33,0	14 666,30	0,00	0,00	0,00	733,32	13 932,98
2/0040001/11065	IZ NÖ-Süd Straße 2 e / Fahrbahn Fläche 439,30 m², Oberfl	01.01.2009	19,0	33,0	9 550,00	0,00	0,00	0,00	477,50	9 072,50
2/0040001/11066	Zufahrt Abfallwirtschaft / Fahrbahn Fläche 256,00 m², Ober	01.01.2009	0,0	33,0	0,00	0,00	0,00	0,00	0,00	0,00
2/0040001/11067	Parkplatz Gemeindeteich / Fahrbahn Fläche 1.682,56 m², C	01.01.2009	0,0	33,0	0,00	0,00	0,00	0,00	0,00	0,00
2/0040001/11068	IZ NÖ-Süd Straße 2 d / Gehweg Fläche 52,98 m², Oberfläc	01.01.2009	19,0	33,0	921,39	0,00	0,00	0,00	46,07	875,32
2/0040001/11069	Wirtschaftshof-Zufahrt / Fahrbahn Fläche 77,03 m², Oberflä	01.01.2009	0,0	33,0	0,00	0,00	0,00	0,00	0,00	0,00
2/0040001/11070	Feuerwehruzufahrt Buchenweg / Fahrbahn Fläche 61,65 m², 01.01.2009	0,0	33,0	0,00	0,00	0,00	0,00	0,00	0,00	0,00
2/0040001/11071	Ausfahrt Abfallwirtschaft / Fahrbahn Fläche 213,90 m², Obe	01.01.2009	19,0	33,0	4 650,00	0,00	0,00	0,00	232,50	4 417,50
2/0040001/11072	Weg B17 Reisenbauer-Ring / Gehweg Fläche 346,50 m², C	01.01.2009	19,0	33,0	6 026,10	0,00	0,00	0,00	301,31	5 724,79
2/0040001/11073	Reisenbauer-Ring / L2089 / Gehweg Fläche 61,41 m², Obe	01.01.2009	19,0	33,0	1 068,00	0,00	0,00	0,00	53,40	1 014,60
2/0040001/11074	Parkplatz Reisenbauer-Ring Nord / Fahrbahn Fläche 272,0	01.01.2009	19,0	33,0	5 914,90	0,00	0,00	0,00	295,75	5 619,15
2/0040001/11075	Verbindung Steinfeldstraße / Gehweg Fläche 88,41 m², Ob	01.01.2009	19,0	33,0	1 537,56	0,00	0,00	0,00	76,88	1 460,68
2/0040001/11076	Reisenbauer-Ring / Parkstreifen Fläche 631,60 m², Oberflä	01.01.2009	19,0	33,0	13 730,44	0,00	0,00	0,00	686,52	13 043,92
2/0040001/11077	Mühlgasse / Radfahrstreifen Fläche 332,36 m², Oberfläche	01.01.2009	19,0	33,0	5 780,12	0,00	0,00	0,00	289,01	5 491,11
2/0040001/11078	Brown-Boveri-Straße / Gehweg Fläche 85,80 m², Oberfläche	01.01.2016	26,0	33,0	2 779,92	0,00	0,00	0,00	102,96	2 676,96
2/0040001/11079	Parkplatz Rathauspark / Fahrbahn Fläche 277,75 m², Ober	01.01.2009	19,0	33,0	6 038,05	0,00	0,00	0,00	301,90	5 736,15
2/0040001/11080	Rathausplatz / Gehweg Fläche 198,39 m², Oberfläche Kom	01.01.2009	19,0	33,0	3 450,27	0,00	0,00	0,00	172,51	3 277,76
2/0040001/11081	Kindergarten Anningerpark Parkplatz / Fahrbahn Fläche 13	01.01.2016	26,0	33,0	5 573,00	0,00	0,00	0,00	206,41	5 366,59
2/0040001/11082	Rathausplatz / B17 - Wiener Neustädter Straße / Gehweg F	01.01.2009	19,0	33,0	4 800,51	0,00	0,00	0,00	240,03	4 560,48
2/0040001/11083	Brauhausstraße / Grenzgraben / Radfahrstreifen Fläche 11	01.01.2009	19,0	33,0	1 992,51	0,00	0,00	0,00	99,63	1 892,88
2/0040001/11084	Wienerstraße / Fahrbahn Fläche 1.297,24 m², Oberfläche A	01.01.2009	19,0	33,0	28 200,76	0,00	0,00	0,00	1 410,04	26 790,72
2/0040001/11085	Anningerparkweg / Gehweg Fläche 1.236,60 m², Oberfläche	01.01.2009	19,0	33,0	21 506,10	0,00	0,00	0,00	1 075,31	20 430,79
2/0040001/11086	Wienerstraße / Gehweg Fläche 275,39 m², Oberfläche Aspl	01.01.2009	19,0	33,0	4 789,30	0,00	0,00	0,00	239,47	4 549,83
2/0040001/11087	Wienerstraße / Parkstreifen Fläche 367,18 m², Oberfläche	01.01.2009	19,0	33,0	7 982,17	0,00	0,00	0,00	399,11	7 583,06
2/0040001/11088	Anningerstraße Parkplatz / Fahrbahn Fläche 532,45 m², Ot	01.01.2009	19,0	33,0	11 575,00	0,00	0,00	0,00	578,75	10 996,25
2/0040001/11089	Franz Fürst-Straße / Gehweg Fläche 436,11 m², Oberfläche	01.01.2016	26,0	33,0	14 129,97	0,00	0,00	0,00	523,33	13 606,64
2/0040001/11090	Franz Fürst-Straße / Gehweg Fläche 134,14 m², Oberfläche	01.01.2009	19,0	33,0	2 332,78	0,00	0,00	0,00	116,64	2 216,14
2/0040001/11091	Brücke Wehrgasse / Gehweg Fläche 45,30 m², Oberfläche	01.01.2009	19,0	33,0	787,83	0,00	0,00	0,00	39,39	748,44
2/0040001/11092	Gehweg Waldl / Gehweg Fläche 1.452,72 m², Oberfläche A	01.01.2009	19,0	33,0	25 264,70	0,00	0,00	0,00	1 263,24	24 001,46
2/0040001/11094	Weg Friedhofstraße / Gehweg Fläche 62,15 m², Oberfläche	01.01.2009	19,0	33,0	1 080,88	0,00	0,00	0,00	54,04	1 026,84
2/0040001/11095	Mariensteg / Gehweg Fläche 126,27 m², Oberfläche Aspha	01.01.2009	19,0	33,0	2 196,00	0,00	0,00	0,00	109,80	2 086,20
2/0040001/11096	Park and Ride Eumigweg / Fahrbahn Fläche 491,45 m², Ot	01.01.2009	19,0	33,0	10 683,70	0,00	0,00	0,00	534,19	10 149,51
2/0040001/11097	Schloßmühlplatz, Zugang Musikschule Migazzihaus / Gehw	01.01.2009	19,0	33,0	6 527,73	0,00	0,00	0,00	326,39	6 201,34
2/0040001/11098	Zugang Migazzihaus, Senjorenzentrum / Gehweg Fläche 21	01.01.2009	19,0	33,0	4 644,17	0,00	0,00	0,00	232,21	4 411,96
2/0040001/11100	Weg Mitterfeld-Schloßmühlgasse / Gehweg Fläche 150,28	01.01.2009	19,0	33,0	2 613,56	0,00	0,00	0,00	130,68	2 482,88
2/0040001/11101	Buchenweg / Gehweg Fläche 961,08 m², Oberfläche Aspha	01.01.2009	19,0	33,0	16 714,40	0,00	0,00	0,00	835,72	15 878,68

Ansatz	MVAG	Bezeichnung	Inbetrieb-	RND	ND	Buchwert	Zugänge/	Abgänge/	Wertaufholung+/	Abschreibung	Buchwert
	Konto		nahme			31.12.2021	+ Umbuchungen	-	Wertminderung-		31.12.2022
	2/0040001/11102	Hauptstraße / Verkehrsinsel Fläche 30,00 m ² , Oberfläche A	01.01.2009	19,0	33,0	521,73	0,00	0,00	0,00	26,09	495,64
	2/0040001/11103	Hauptstraße 26B / Fahrbahn Fläche 82,50 m ² , Oberfläche A	01.01.2009	19,0	33,0	1 793,49	0,00	0,00	0,00	89,67	1 703,82
	2/0040001/11104	Weg Mitterfeldgasse -Eumigweg / Gehweg Fläche 59,56 m ²	01.01.2009	19,0	33,0	1 035,83	0,00	0,00	0,00	51,79	984,04
	2/0040001/11105	Feuerwehruzufahrt Buchenweg / Gehweg Fläche 279,88 m ² ,	01.01.2009	19,0	33,0	4 867,49	0,00	0,00	0,00	243,37	4 624,12
	2/0040001/11106	Buchenweg / Fahrbahn Fläche 2.158,74 m ² , Oberfläche As	01.01.2009	19,0	33,0	46 929,03	0,00	0,00	0,00	2 346,45	44 582,58
	2/0040001/11107	Anningerstraße / Verkehrsinsel Fläche 113,55 m ² , Oberfläch	01.01.2009	19,0	33,0	1 974,78	0,00	0,00	0,00	98,74	1 876,04
	2/0040001/11108	Schillerstraße / Parkstreifen Fläche 797,90 m ² , Oberfläche .	01.01.2009	19,0	33,0	17 345,66	0,00	0,00	0,00	867,28	16 478,38
	2/0040001/11109	Ricoweg / Verkehrsinsel Fläche 36,45 m ² , Oberfläche Asph	01.01.2009	19,0	33,0	633,90	0,00	0,00	0,00	31,70	602,20
	2/0040001/11110	Schillerstraße / Verkehrsinsel Fläche 97,50 m ² , Oberfläche	01.01.2009	19,0	33,0	1 695,66	0,00	0,00	0,00	84,78	1 610,88
	2/0040001/11111	IZ NÖ-Süd Straße 3 / Verkehrsinsel Fläche 100,47 m ² , Obe	01.01.2009	19,0	33,0	1 747,30	0,00	0,00	0,00	87,37	1 659,93
	2/0040001/11113	Anningerstraße / Parkstreifen Fläche 427,53 m ² , Oberfläche	01.01.2009	19,0	33,0	9 294,22	0,00	0,00	0,00	464,71	8 829,51
	2/0040001/11114	IZ NÖ-Süd Straße 4 / Verkehrsinsel Fläche 27,84 m ² , Oberflä	01.01.2009	19,0	33,0	484,17	0,00	0,00	0,00	24,21	459,96
	2/0040001/11115	Reisenbauer-Ring / Verkehrsinsel Fläche 67,50 m ² , Oberfläch	01.01.2009	19,0	33,0	1 173,90	0,00	0,00	0,00	58,70	1 115,20
	2/0040001/11116	Anningerstraße / Parkstreifen Fläche 404,80 m ² , Oberfläche	01.01.2016	26,0	33,0	16 394,40	0,00	0,00	0,00	607,20	15 787,20
	2/0040001/11117	IZ NÖ-Süd Straße 2 / Verkehrsinsel Fläche 61,95 m ² , Oberfl	01.01.2009	19,0	33,0	1 077,45	0,00	0,00	0,00	53,87	1 023,58
	2/0040001/11118	IZ NÖ-Süd Straße 1 / Verkehrsinsel Fläche 110,18 m ² , Obe	01.01.2009	19,0	33,0	1 916,19	0,00	0,00	0,00	95,81	1 820,38
	2/0040001/11119	Griesfeldstraße / Verkehrsinsel Fläche 11,00 m ² , Oberfläche	01.01.2009	19,0	33,0	191,30	0,00	0,00	0,00	9,57	181,73
	2/0040001/11120	Laxenburgerstraße / Verkehrsinsel Fläche 30,60 m ² , Oberfl	01.01.2009	19,0	33,0	532,17	0,00	0,00	0,00	26,61	505,56
	2/0040001/11122	B17 - Wiener Neustädter Straße / Verkehrsinsel Fläche 65,	01.01.2009	19,0	33,0	1 134,01	0,00	0,00	0,00	56,70	1 077,31
	2/0040001/11123	B11 - Mödlinger Straße / Gehweg Fläche 379,77 m ² , Oberfl	01.01.2009	19,0	33,0	6 604,70	0,00	0,00	0,00	330,24	6 274,46
	2/0040001/11125	Rampe 750 / Fahrbahn Fläche 1.585,54 m ² , Oberfläche As	01.01.2009	19,0	33,0	34 468,27	0,00	0,00	0,00	1 723,41	32 744,86
	2/0040001/11126	Martony-Gasse / Fahrbahn Fläche 1.868,85 m ² , Oberfläche	01.01.2009	19,0	33,0	40 627,17	0,00	0,00	0,00	2 031,36	38 595,81
	2/0040001/11127	A2-SCS Zubringer / Fahrbahn Fläche 1.815,84 m ² , Oberfläch	01.01.2009	19,0	33,0	39 474,78	0,00	0,00	0,00	1 973,74	37 501,04
	2/0040001/11128	A2 Zubringer SCS Ausfahrt / Fahrbahn Fläche 2.950,95 m ²	01.01.2009	19,0	33,0	64 151,10	0,00	0,00	0,00	3 207,56	60 943,54
	2/0040001/11129	Grüne Gasse / Fahrbahn Fläche 1.955,33 m ² , Oberfläche A	01.01.2009	19,0	33,0	42 507,22	0,00	0,00	0,00	2 125,36	40 381,86
	2/0040001/11130	SCS Verbindungsstraße / Fahrbahn Fläche 3.267,49 m ² , O	01.01.2009	19,0	33,0	71 032,30	0,00	0,00	0,00	3 551,62	67 480,68
	2/0040001/11131	Martony-Gasse / Gehweg Fläche 702,47 m ² , Oberfläche As	01.01.2009	19,0	33,0	12 216,78	0,00	0,00	0,00	610,84	11 605,94
	2/0040001/11132	Rathausgasse / Fahrbahn Fläche 222,39 m ² , Oberfläche As	01.07.1989	0,0	33,0	158,85	0,00	0,00	0,00	158,85	0,00
	2/0040001/11133	Rathausgasse / Parkstreifen Fläche 95,31 m ² , Oberfläche A	01.07.1989	0,0	33,0	68,08	0,00	0,00	0,00	68,08	0,00
	2/0040001/11134	Rathausgasse / Gehweg Fläche 95,31 m ² , Oberfläche Asp	01.07.1989	0,0	33,0	54,46	0,00	0,00	0,00	54,46	0,00
	2/0040001/11135	Laxenburgerstraße / Parkstreifen Fläche 1.514,08 m ² , Ober	01.01.2009	19,0	33,0	32 914,78	0,00	0,00	0,00	1 645,74	31 269,04
	2/0040001/11136	Europaplatz / Parkstreifen Fläche 256,50 m ² , Oberfläche As	01.01.2009	19,0	33,0	5 576,10	0,00	0,00	0,00	278,81	5 297,29
	2/0040001/11137	Wehrgasse / Parkstreifen Fläche 64,00 m ² , Oberfläche Asp	01.01.2009	19,0	33,0	1 391,30	0,00	0,00	0,00	69,57	1 321,73
	2/0040001/11141	Mühlbachweg / Gehweg Fläche 924,15 m ² , Oberfläche Asp	01.01.2009	19,0	33,0	16 072,17	0,00	0,00	0,00	803,61	15 268,56
	2/0040001/11142	Zugang Migazzihaus, Musikschule / Gehweg Fläche 18,57	01.01.2009	19,0	33,0	322,95	0,00	0,00	0,00	16,15	306,80
	2/0040001/11143	Zugang Migazzihaus / Gehweg Fläche 104,82 m ² , Oberfläch	01.01.2009	19,0	33,0	1 822,95	0,00	0,00	0,00	91,15	1 731,80
	2/0040001/11145	Rathauspark / Gehweg Fläche 597,70 m ² , Oberfläche Asph	01.01.2009	19,0	33,0	10 394,78	0,00	0,00	0,00	519,74	9 875,04
	2/0040001/11146	Am Anningerpark / Fahrbahn Fläche 2.632,11 m ² , Oberfläche	01.01.2009	19,0	33,0	57 219,69	0,00	0,00	0,00	2 860,98	54 358,71
	2/0040001/11147	Radroute Waldl / Gehweg Fläche 565,26 m ² , Oberfläche As	01.01.2009	19,0	33,0	9 830,61	0,00	0,00	0,00	491,53	9 339,08

Ansatz MVAG Konto	Bezeichnung	Inbetrieb- nahme	RND	ND	Buchwert 31.12.2021	Zugänge/ + Umbuchungen -	Abgänge/	Wertaufholung+/ Wertminderung-	Abschreibung	Buchwert 31.12.2022
2/0040001/11148	Geh- Radweg Anningerpark / Gehweg Fläche 871,77 m², C	01.01.2016	26,0	33,0	28 245,36	0,00	0,00	0,00	1 046,12	27 199,24
2/0040001/11149	Hauptstraße / Fahrbahn Fläche 1.368,94 m², Oberfläche A	01.01.2016	26,0	33,0	55 441,96	0,00	0,00	0,00	2 053,41	53 388,55
2/0040001/11150	SCS Zubringer / Fahrbahn Fläche 1.994,98 m², Oberfläche	01.01.2009	19,0	33,0	43 369,12	0,00	0,00	0,00	2 168,46	41 200,66
2/0040001/11151	Am Anningerpark / Gehweg Fläche 228,66 m², Oberfläche	01.01.2016	26,0	33,0	7 408,59	0,00	0,00	0,00	274,39	7 134,20
2/0040001/11153	Anningerstraße Parkplatz / Parkstreifen Fläche 822,72 m², i	01.01.2009	19,0	33,0	17 885,20	0,00	0,00	0,00	894,26	16 990,94
2/0040001/11155	Kindergarten Anningerpark Parkplatz / Parkstreifen Fläche	01.01.2016	26,0	33,0	5 234,62	0,00	0,00	0,00	193,87	5 040,75
2/0040001/11156	Schillerstraße / Parkstreifen Fläche 125,40 m², Oberfläche l	01.01.2009	19,0	33,0	2 726,10	0,00	0,00	0,00	136,31	2 589,79
2/0040001/11157	Brown-Boveri-Straße / Fahrstreifen Fläche 263,46 m², Ober	01.01.2009	19,0	33,0	5 727,39	0,00	0,00	0,00	286,37	5 441,02
2/0040001/11159	Franz Fürst-Straße / Parkstreifen Fläche 359,94 m², Oberflä	01.01.2016	26,0	33,0	14 577,57	0,00	0,00	0,00	539,91	14 037,66
2/0040001/11160	Triesterstraße / B17 - Wiener Neustädter Straße / Gehweg	01.01.2016	26,0	33,0	2 239,50	0,00	0,00	0,00	82,94	2 156,56
2/0040001/11161	Parkplatz Gemeindeteich / Parkstreifen Fläche 1.581,90 m²	01.01.2009	0,0	33,0	0,00	0,00	0,00	0,00	0,00	0,00
2/0040001/11162	Buchenweg / Parkstreifen Fläche 148,50 m², Oberfläche A	01.01.2009	19,0	33,0	3 228,27	0,00	0,00	0,00	161,41	3 066,86
2/0040001/11163	Lindenweg / Parkstreifen Fläche 1.551,36 m², Oberfläche A	01.01.2009	19,0	33,0	33 725,22	0,00	0,00	0,00	1 686,26	32 038,96
2/0040001/11165	Verbindungsstraße / Parkstreifen Fläche 355,00 m², Oberflä	01.01.2009	19,0	33,0	7 717,39	0,00	0,00	0,00	385,87	7 331,52
2/0040001/11166	Schloßmühlplatz / Parkstreifen Fläche 83,60 m², Oberfläche	01.01.2009	0,0	33,0	0,00	0,00	0,00	0,00	0,00	0,00
2/0040001/11167	Ausfahrt Abfallwirtschaft / Verkehrsinsel Fläche 32,50 m², C	01.01.2009	19,0	33,0	565,22	0,00	0,00	0,00	28,26	536,96
2/0040001/11169	Schloßmühlgasse / Parkstreifen Fläche 309,60 m², Oberflä	01.01.2009	19,0	33,0	6 730,44	0,00	0,00	0,00	336,52	6 393,92
2/0040001/11172	Grillparzergasse / Parkstreifen Fläche 93,60 m², Oberfläche	01.01.2009	19,0	33,0	2 034,78	0,00	0,00	0,00	101,74	1 933,04
2/0040001/11173	Nestroyweg / Parkstreifen Fläche 45,00 m², Oberfläche A	01.01.2009	19,0	33,0	978,27	0,00	0,00	0,00	48,91	929,36
2/0040001/11174	Parkplatz Friedhof / Parkstreifen Fläche 362,50 m², Oberflä	01.01.2009	19,0	33,0	7 880,44	0,00	0,00	0,00	394,02	7 486,42
2/0040001/11175	Eumigweg / Parkstreifen Fläche 1.697,60 m², Oberfläche A	01.01.2009	19,0	33,0	36 904,34	0,00	0,00	0,00	1 845,22	35 059,12
2/0040001/11176	Parkplatz Rathauspark / Parkstreifen Fläche 482,30 m², Ob	01.01.2009	19,0	33,0	10 484,78	0,00	0,00	0,00	524,24	9 960,54
2/0040001/11177	Parkplatzzufahrt Rathauspark / Gehweg Fläche 39,30 m², C	01.01.2009	0,0	33,0	0,00	0,00	0,00	0,00	0,00	0,00
2/0040001/11179	Europaplatz / Fahrstreifen Fläche 52,00 m², Oberfläche A	01.01.2009	19,0	33,0	1 130,44	0,00	0,00	0,00	56,52	1 073,92
2/0040001/11180	Palmerstraße / Verkehrsinsel Fläche 12,60 m², Oberfläche	01.01.2009	19,0	33,0	219,12	0,00	0,00	0,00	10,96	208,16
2/0040001/11181	Eumigweg / Verkehrsinsel Fläche 8,10 m², Oberfläche A	01.01.2009	19,0	33,0	140,88	0,00	0,00	0,00	7,04	133,84
2/0040001/11182	Zisternenparkplatz / Parkstreifen Fläche 288,00 m², Oberflä	01.01.2009	0,0	33,0	0,00	0,00	0,00	0,00	0,00	0,00
2/0040001/11183	Park and Ride Eumigweg / Parkstreifen Fläche 456,00 m², i	01.01.2009	19,0	33,0	9 913,05	0,00	0,00	0,00	495,65	9 417,40
2/0040001/11184	Parkplatz Freizeitzentrum / Parkstreifen Fläche 587,00 m², i	01.01.2009	19,0	33,0	12 760,88	0,00	0,00	0,00	638,04	12 122,84
2/0040001/11185	Hauptstraße / Parkstreifen Fläche 758,49 m², Oberfläche A	01.01.2009	19,0	33,0	16 488,95	0,00	0,00	0,00	824,45	15 664,50
2/0040001/11186	Hauptstraße / Parkstreifen Fläche 658,46 m², Oberfläche A	01.01.2016	26,0	33,0	26 667,63	0,00	0,00	0,00	987,69	25 679,94
2/0040001/11187	Hauptstraße / Fahrstreifen Fläche 78,00 m², Oberfläche A	01.01.2016	26,0	33,0	3 159,00	0,00	0,00	0,00	117,00	3 042,00
2/0040001/11188	Parkplatz Klosterareal / Parkstreifen Fläche 1.042,50 m², O	01.01.2009	19,0	33,0	22 663,05	0,00	0,00	0,00	1 133,15	21 529,90
2/0040001/11189	Parkplatz Klosterareal / Gehweg Fläche 43,00 m², Oberflä	01.01.2009	19,0	33,0	747,83	0,00	0,00	0,00	37,39	710,44
2/0040001/11190	Schloßmühlplatz, Zugang Musikschule Migazzihaus / Parks	01.01.2009	19,0	33,0	847,83	0,00	0,00	0,00	42,39	805,44
2/0040001/11191	Hauptstraße 26B / Gehweg Fläche 205,00 m², Oberfläche	01.01.2009	19,0	33,0	3 565,22	0,00	0,00	0,00	178,26	3 386,96
2/0040001/11192	Parkplatz, Garagen Linkegasse 19 / Parkstreifen Fläche 13	01.01.2009	0,0	33,0	0,00	0,00	0,00	0,00	0,00	0,00
2/0040001/11193	Grüne Gasse / Parkstreifen Fläche 243,60 m², Oberfläche /	01.01.2009	19,0	33,0	5 295,66	0,00	0,00	0,00	264,78	5 030,88
2/0040001/11194	Tennisstraße / Parkstreifen Fläche 1.320,50 m², Oberfläche	01.01.2009	19,0	33,0	28 706,51	0,00	0,00	0,00	1 435,33	27 271,18

Ansatz MVAG Konto	Bezeichnung	Inbetriebnahme	RND	ND	Buchwert 31.12.2021	Zugänge/ + Umbuchungen -	Abgänge/ -	Wertaufholung+/ Wertminderung-	Abschreibung	Buchwert 31.12.2022
2/0040001/11195	Gemeindeparkplatz / Parkstreifen Fläche 1.275,00 m², Obe	01.01.2009	19,0	33,0	27 717,39	0,00	0,00	0,00	1 385,87	26 331,52
2/0040001/11196	Umkehrplatz Kindergarten / Parkstreifen Fläche 67,20 m², C	01.01.2009	19,0	33,0	1 460,88	0,00	0,00	0,00	73,04	1 387,84
2/0040001/11197	Umkehrplatz Kindergarten / Parkstreifen Fläche 27,00 m², C	01.01.2009	19,0	33,0	586,95	0,00	0,00	0,00	29,35	557,60
2/0040001/11198	Parkplatz Reisenbauer-Ring Nord / Parkstreifen Fläche 44C	01.01.2009	19,0	33,0	9 565,22	0,00	0,00	0,00	478,26	9 086,96
2/0040001/11199	Herzfeldergasse / Parkstreifen Fläche 882,00 m², Oberfläch	01.01.2009	19,0	33,0	19 173,90	0,00	0,00	0,00	958,70	18 215,20
2/0040001/11200	Roseggergasse / Parkstreifen Fläche 304,20 m², Oberfläch	01.01.2009	19,0	33,0	6 613,05	0,00	0,00	0,00	330,65	6 282,40
2/0040001/11201	Ferdinandsgasse / Parkstreifen Fläche 135,00 m², Oberfläch	01.01.2009	19,0	33,0	2 934,78	0,00	0,00	0,00	146,74	2 788,04
2/0040001/11202	Ferdinandsgasse / Ferdinandsgasse / Parkstreifen Fläche	01.01.2009	19,0	33,0	2 269,56	0,00	0,00	0,00	113,48	2 156,08
2/0040001/11203	Beethovengasse / Parkstreifen Fläche 216,00 m², Oberfläch	01.01.2009	19,0	33,0	4 695,66	0,00	0,00	0,00	234,78	4 460,88
2/0040001/11204	Neudorfer Straße / B11 - Mödlinger Straße / Parkstreifen FI	01.01.2009	19,0	33,0	1 917,39	0,00	0,00	0,00	95,87	1 821,52
2/0040001/11372	Radweg Europaplatz 2019	13.09.2019	29,5	33,0	21 820,37	0,00	0,00	0,00	715,42	21 104,95
2/0040001/11373	Neugestaltung Hauptstraße BT 3 2019	18.09.2019	29,5	33,0	294 653,33	0,00	0,00	0,00	9 660,76	284 992,57
2/0040001/11374	Neugestaltung Rathausplatz und Rathausgasse 2019	24.09.2019	29,5	33,0	326 662,86	0,00	0,00	0,00	10 710,26	315 952,60
2/0040001/11375	Radweg Wienerstraße Nord 2019	06.11.2019	29,5	33,0	10 697,86	0,00	0,00	0,00	350,75	10 347,11
2/0040001/11376	Aufkleber Radweg Erläuterungstafel 2019	06.11.2019	30,0	33,0	4 594,84	0,00	0,00	0,00	148,22	4 446,62
2/0040001/11378	Radweg Kindergarten Anningerpark bis Bründlgasse 2019	05.12.2019	29,5	33,0	4 000,36	0,00	0,00	0,00	131,16	3 869,20
2/0040001/11379	Radweg Bahnstraße 2019	18.12.2019	29,5	33,0	116 177,85	0,00	0,00	0,00	3 809,11	112 368,74
2/0040001/11381	Radweganbindung bis Brücke A2 2019	27.09.2019	66,5	70,0	19 530,25	0,00	0,00	0,00	289,34	19 240,91
2/0040001/11384	Platz vor Volksheim 1989	01.01.1989	0,0	33,0	0,00	0,00	0,00	0,00	0,00	0,00
2/0040001/11385	Parkplatz Kloster 2004	01.01.2004	14,0	33,0	90 909,08	0,00	0,00	0,00	6 060,61	84 848,47
2/0040001/11386	Platz hinter Altem Rathaus 1997	01.01.1997	7,0	33,0	25 454,54	0,00	0,00	0,00	3 181,82	22 272,72
2/0040001/11388	Neugestaltung Lindenweg 2019-2020	26.11.2019	29,5	33,0	1 049 374,38	0,00	0,00	0,00	34 405,72	1 014 968,66
2/0040001/11389	LKW-Kontrollplatz B17 2020	31.12.2019	29,5	33,0	30 152,65	0,00	0,00	0,00	988,61	29 164,04
2/0040001/11390	Vorplatz Bahnhof Lokalbahn 2020	20.01.2020	30,0	33,0	3 770,72	0,00	0,00	0,00	121,64	3 649,08
2/0040001/11391	Radweg Reisenbauer Ring 2019	21.10.2019	29,5	33,0	21 672,10	0,00	0,00	0,00	710,56	20 961,54
2/0040001/11394	Neugestaltung Europaplatz/Eumigweg 2021	31.12.2021	31,5	33,0	491 532,77	9 373,42	0,00	0,00	15 455,31	485 450,88
2/0040001/11395	Radweg Hauptstraße - Biedermannsdorf 2021	31.12.2021	31,5	33,0	176 710,02	7 234,01	0,00	0,00	5 659,82	178 284,21
2/0040001/11397	Gehsteinvorziehungen und Absenkungen Herzfeldergasse-	10.12.2020	30,5	33,0	62 375,59	0,00	0,00	0,00	1 980,18	60 395,41
2/0040001/11398	Geh- u. Radweg Schillerstraße von Bründl- bis Martonygas	28.12.2020	30,5	33,0	75 416,13	0,00	0,00	0,00	2 394,16	73 021,97
2/0040001/11400	Radweg B17 2021	08.06.2021	31,0	33,0	44 163,36	8 753,28	0,00	0,00	1 653,65	51 262,99
2/0040001/11402	Eumigweg 2022	17.08.2022	32,5	33,0	0,00	384 241,79	0,00	0,00	5 821,85	378 419,94
2/0040001/11403	Laxenburgerstraße 2022	21.06.2022	32,0	33,0	0,00	346 627,43	0,00	0,00	10 503,86	336 123,57
2/0040001/11406	Platzgestaltung Kirche bis Bahnstraße 2022	13.04.2022	32,0	33,0	0,00	3 404,73	0,00	0,00	335,90	3 068,83
2/0040001/11407	Gestaltung Bahnhofplatz 2022	19.05.2022	32,0	33,0	0,00	12 756,51	0,00	0,00	386,56	12 369,95
2/0040001/11408	Radweg B17 bis Guntramsdorf 2022	10.08.2022	32,5	33,0	0,00	252 536,70	0,00	0,00	3 826,31	248 710,39
2/0040001/11414	Umgestaltung Zufahrten Geh- und Radweg RBR 2021	02.12.2021	31,5	33,0	34 690,39	0,00	0,00	0,00	1 067,40	33 622,99
2/0040001/11415	Radweg Grenzgraben-Brauhausstraße 2021	15.12.2021	31,5	33,0	32 220,79	0,00	0,00	0,00	991,41	31 229,38
2/0040001/11416	Geh- u. Radweg Rathausplatz-Schillerstraße 2021	22.12.2021	31,5	33,0	37 009,11	0,00	0,00	0,00	1 138,74	35 870,37
2/0040001/11417	Neugestaltung Schloßmühlgasse 2021	23.12.2021	31,5	33,0	2 865,91	3 078,78	0,00	0,00	182,91	5 761,78

Ansatz MVAG Konto	Bezeichnung	Inbetrieb- nahme	RND	ND	Buchwert 31.12.2021	Zugänge/ + Umbuchungen -	Abgänge/	Wertaufholung+/ Wertminderung-	Abschreibung	Buchwert 31.12.2022
2/0040001/11418	Geh- und Radweg Anningerstraße 2021	27.12.2021	31,5	33,0	115 528,36	3 494,95	0,00	0,00	3 609,33	115 413,98
2/0040001/11419	Radweg Grünstreifen Anningerpark bis Bründlgasse	09.02.2022	32,0	33,0	0,00	5 729,79	0,00	0,00	173,63	5 556,16
2/0040001/11420	Erläuterungstafel Radweg Hauptstraße	20.07.2022	33,0	33,0	0,00	52,38	0,00	0,00	52,38	0,00
2/0040002/11038	Brown-Boveri-Straße / Parkstreifen Fläche 130,50 m², Ober	01.01.2016	3,0	10,0	1 864,29	0,00	0,00	0,00	466,07	1 398,22
2/0040002/11093	Gehweg Waldl / Gehweg Fläche 35,90 m², Oberfläche Fein	01.01.2016	3,0	10,0	410,22	0,00	0,00	0,00	102,56	307,66
2/0040002/11099	Stiege Raimundweg / Stiege Fläche 29,49 m², Oberfläche F	01.01.2016	3,0	10,0	337,01	0,00	0,00	0,00	84,25	252,76
2/0040002/11112	Laxenburgerstraße / Verkehrsinsel Fläche 76,00 m², Oberfl.	01.01.2016	3,0	10,0	868,58	0,00	0,00	0,00	217,15	651,43
2/0040002/11124	Griesfeldstraße / Verkehrsinsel Fläche 55,25 m², Oberfläch	01.01.2016	3,0	10,0	631,42	0,00	0,00	0,00	157,86	473,56
2/0040002/11152	Am Anningerpark / Verkehrsinsel Fläche 174,00 m², Oberflä	01.01.2018	5,0	10,0	4 176,00	0,00	0,00	0,00	696,00	3 480,00
2/0040002/11154	Anningerstraße / Verkehrsinsel Fläche 7,00 m², Oberfläche	01.01.2018	5,0	10,0	168,00	0,00	0,00	0,00	28,00	140,00
2/0040002/11158	Franz Fürst-Straße / Parkstreifen Fläche 221,60 m², Oberfl	01.01.2018	5,0	10,0	6 648,00	0,00	0,00	0,00	1 108,00	5 540,00
2/0040002/11164	Lindenweg / Verkehrsinsel Fläche 406,00 m², Oberfläche S	01.01.2016	3,0	10,0	4 640,00	0,00	0,00	0,00	1 160,00	3 480,00
2/0040002/11168	Hauptstraße / Verkehrsinsel Fläche 67,50 m², Oberfläche S	01.01.2016	3,0	10,0	771,42	0,00	0,00	0,00	192,86	578,56
2/0040002/11170	Friedhofstraße / Verkehrsinsel Fläche 30,00 m², Oberfläche	01.01.2016	3,0	10,0	342,86	0,00	0,00	0,00	85,72	257,14
2/0040002/11171	Mitterfeldgasse / Verkehrsinsel Fläche 62,00 m², Oberfläch	01.01.2016	3,0	10,0	708,58	0,00	0,00	0,00	177,15	531,43
2/0040002/11178	Europaplatz / Verkehrsinsel Fläche 36,00 m², Oberfläche S	01.01.2016	3,0	10,0	411,42	0,00	0,00	0,00	102,86	308,56
2/0040002/11179	Radweg Europaplatz Nord und Eumigweg West	16.11.2022	9,5	10,0	0,00	80 548,24	0,00	0,00	4 027,41	76 520,83
2/0040004/00001	Bründlbrücke 2014	01.01.2014	31,0	40,0	109 852,09	0,00	0,00	0,00	3 432,88	106 419,21
2/0040004/00002	Marienbrücke 2014	01.01.2014	31,0	40,0	62 270,81	0,00	0,00	0,00	1 945,96	60 324,85
2/0040004/00003	Waldsteg 1975	01.01.1975	40,0	40,0	0,00	0,00	0,00	0,00	0,00	0,00
2/0040005/00001	Rathausbrücke (bei AR) 1994	01.01.1994	20,0	20,0	0,00	0,00	0,00	0,00	0,00	0,00
2/0040005/00002	Schlossmühlbrücke (hinter Reitstall) 2004	01.01.2004	1,0	20,0	14 666,67	0,00	0,00	0,00	7 333,34	7 333,33
2/0040006/00001	Florianibrücke (Brücke alte FFW) 2015	01.01.2015	32,0	40,0	189 453,05	0,00	0,00	0,00	5 741,00	183 712,05
2/0040006/00002	Carl Prenninger Brücke (Linkeg.) 1978	01.01.1978	40,0	40,0	0,00	0,00	0,00	0,00	0,00	0,00
2/0040006/00003	Christoph-Migazzi Brücke (hinter Migazzi-Haus) 2006	01.01.2006	23,0	40,0	62 427,68	0,00	0,00	0,00	2 601,15	59 826,53
2/0040006/00004	Brücke SCS-Zufahrt (Krottenbach) 1975	01.01.1975	40,0	40,0	0,00	0,00	0,00	0,00	0,00	0,00
2/0040006/00005	Brücke SCS-Auffahrt A2 (Krottenbach) 1985	01.01.1985	2,0	40,0	132,13	0,00	0,00	0,00	44,04	88,09
2/0040006/00006	Feldwegbrücke Krottenbach (bei Autobahn) 1988	01.01.1988	5,0	40,0	9 561,69	0,00	0,00	0,00	1 593,62	7 968,07
2/0040006/00007	Brücke Ortsende Migazzi-Haus 2022	31.03.2022	39,0	40,0	0,00	467 979,03	0,00	0,00	11 699,48	456 279,55
2/0040006/00008	Sanierung Prenningerbrücke 2022	28.04.2022	39,0	40,0	0,00	69 040,93	0,00	0,00	1 726,02	67 314,91
2/0040006/00009	Brücke Ortsende 2021	20.10.2021	38,5	40,0	39 713,78	0,00	0,00	0,00	1 005,41	38 708,37
2/0040012/00001	Fahrgastanzeiger Bushaltestellen 2019	12.12.2019	6,5	10,0	20 548,16	0,00	0,00	0,00	2 739,75	17 808,41
2/0040012/00003	Ortsleitsystem 2020	14.12.2020	12,5	15,0	3 201,25	0,00	0,00	0,00	237,13	2 964,12
2/0110002/11359	Schilder Radweg A3	16.09.2022	10,0	10,0	0,00	122,22	0,00	0,00	122,22	0,00
2/0350004/09203	Verteilerkasten Stromanschluss B17/Wienerstraße 2020	06.11.2020	7,5	10,0	5 922,19	0,00	0,00	0,00	696,73	5 225,46
3/0040001/00004	Radweg SCS 2019-2021	23.12.2019	29,5	33,0	166 461,71	0,00	0,00	0,00	5 457,76	161 003,95
3/0040001/00006	Radweg Laxenburgerstraße 2020	13.10.2020	30,5	33,0	24 575,77	0,00	0,00	0,00	780,18	23 795,59
3/0040001/00009	Bahnhofspatz Neugestaltung 2020-	26.11.2020	30,5	33,0	9 494,34	15 376,15	0,00	0,00	789,54	24 080,95
3/0040002/00001	Straßenbau u. Fahrbahnsanierung Grillparzerg./Schlossmü	23.05.2022	9,0	10,0	0,00	453 030,23	0,00	0,00	45 303,02	407 727,21

Ansatz MVAG Konto	Bezeichnung	Inbetrieb- nahme	RND	ND	Buchwert 31.12.2021	Zugänge/ + Umbuchungen	Abgänge/ -	Wertaufholung+/ Wertminderung-	Abschreibung	Buchwert 31.12.2022
3/0040012/00001	Ampelanlage Radwege Garteng./Bahnstraße 2019	14.10.2019	11,5	15,0	948,94	0,00	0,00	0,00	75,92	873,02
3/0040012/00002	Ampelanlage Radweg Hauptstraße 2019	27.09.2019	11,5	15,0	1 466,07	0,00	0,00	0,00	117,29	1 348,78
3/0350004/00010	Beleuchtung Radweg Hauptstraße Brückenrampe zur A2 20	31.12.2021	8,5	10,0	35 110,28	0,00	0,00	0,00	3 695,82	31 414,46
3/0350004/00011	Beleuchtung Geh- und Radweg Europaplatz/Eumigweg 202	31.12.2021	8,5	10,0	38 715,32	0,00	0,00	0,00	4 075,30	34 640,02
3/0350004/00013	Radweg Parkstraße Beleuchtung 2021	31.12.2021	8,5	10,0	8 582,93	0,00	0,00	0,00	903,47	7 679,46
3/0410001/00003	Straßenbegleitgrün 2019-2021	03.12.2019	1,5	5,0	21 896,97	0,00	0,00	0,00	8 758,79	13 138,18
3/0410001/00008	Straßenbegleitgrün Europaplatz/Eumigweg 2021	06.08.2021	3,5	5,0	18 449,64	0,00	0,00	0,00	4 099,92	14 349,72
3/0460001/00002	Brunnen "Kubus" Kirchenvorplatz	29.08.2022	32,5	33,0	0,00	16 742,20	0,00	0,00	253,67	16 488,53
4/0040001/00001	Vermessungsleistungen 2019	04.10.2019	33,0	33,0	0,00	0,00	0,00	0,00	0,00	0,00
4/0040001/00002	Verkehrszeichen f. Radwege	12.12.2022	33,0	33,0	0,00	3 698,49	0,00	0,00	3 698,49	0,00
4/0040012/00002	Radweg Herzfelder- u. Ferdinandsgasse Verkehrszeichen ;	15.01.2020			3 812,00	0,00	0,00	0,00	0,00	3 812,00
5/0410001/00001	Rückstrahler auf Poller	08.10.2019	5,0	5,0	0,00	0,00	0,00	0,00	0,00	0,00
1025	Technische Anlagen, Fahrzeuge und Maschinen				48 113,26	-27,71	0,00	0,00	5 086,42	42 999,13
4/0220002/00001	Solepumpe Nirostar/E 2000 Winterdienst	13.08.2020	7,5	10,0	2 143,58	0,00	0,00	0,00	252,19	1 891,39
4/0240001/09897	Solemischanlage	10.12.2021	8,5	10,0	45 149,41	0,00	0,00	0,00	4 752,57	40 396,84
4/0290001/11293	Solepumpe FFZ Flux-Pumpen-Set 40744012	29.11.2021	6,5	8,0	820,27	-27,71	0,00	0,00	81,66	710,90
1026	Amts-, Betriebs- und Geschäftsausstattung				30 534,88	3 465,73	0,00	0,00	4 287,86	29 712,75
2/0110002/11347	Litfaßsäule 2020	20.05.2020	7,0	10,0	10 768,11	681,54	0,00	0,00	2 027,55	9 422,10
2/0300001/09127	Zubau Radar Europaplatz 2019	28.10.2019	8,5	12,0	9 685,87	0,00	0,00	0,00	1 019,57	8 666,30
2/0300001/09128	Radar Zubau Linkegasse 2019	28.10.2019	8,5	12,0	3 038,38	0,00	0,00	0,00	319,83	2 718,55
2/0300001/09129	Zubau Radar Hauptstr.-Biedermannsdorferstr. 2020	03.01.2020	9,0	12,0	2 062,56	0,00	0,00	0,00	206,26	1 856,30
4/0110002/11560	Außenuhr Bushaltestelle bei Rathaus	18.11.2022	9,5	10,0	0,00	2 784,19	0,00	0,00	139,21	2 644,98
4/0290001/11285	Netzmittel-Pistole 2l (Rückenspritze Ölbekämpfungsmittel),	26.02.2021	6,0	8,0	696,66	0,00	0,00	0,00	99,52	597,14
4/0290001/11286	Profi Kolbenrückensprüngerät Pro1800 (Ölbindemittel) BH ;	26.02.2021	8,0	8,0	0,00	0,00	0,00	0,00	0,00	0,00
4/0290001/11292	Rückensprüngeräte für Straßendienst	24.11.2021	8,0	8,0	0,00	0,00	0,00	0,00	0,00	0,00
4/0300001/00003	Geschwindigkeitsanzeige 2019	01.01.2019	8,0	12,0	4 283,30	0,00	0,00	0,00	475,92	3 807,38
1311	Investitionszuschüsse von Trägern öffentlichen Rechts				-594 954,63	0,00	40 228,43	0,00	-20 969,32	-614 213,74
2/0040001/11382	KT Radweg Bahnstraße Landesförderung Stadterneuerung	31.12.2018	28,5	33,0	-5 900,00	0,00	0,00	0,00	-200,00	-5 700,00
2/0040001/11383	KT Radweg Bahnstraße Planung Landesförderung Stadterr	31.12.2018	28,5	33,0	-3 638,34	0,00	0,00	0,00	-123,33	-3 515,01
2/0040001/11387	KT Radweg B17 von Bahnstraße bis Reisenbauer Ring Bur	27.03.2020	31,5	32,5	0,00	0,00	40 228,43	0,00	-628,57	-39 599,86
2/0040001/11396	KT Bundesförderung KIP 2020, Lindenweg u. Laxenburger:	23.11.2020	29,5	32,0	-438 437,50	0,00	0,00	0,00	-14 375,00	-424 062,50
2/0040001/11401	KT Bundesförderung KIP 2021, Europaplatz/Eumigweg	23.09.2021	31,5	33,0	-137 878,79	0,00	0,00	0,00	-4 242,42	-133 636,37
2/0040012/00002	KT Fahrgastanzeiger Bushaltestellen, Landesförderung Sta	31.12.2018	5,5	10,0	-9 100,00	0,00	0,00	0,00	-1 400,00	-7 700,00
1313	Investitionszuschüsse von übrigen				0,00	0,00	39 321,57	0,00	-595,78	-38 725,79
2/0040001/11430	KT Radweg B17 von Bahnstraße bis Reisenbauer Ring EU.	05.12.2022	32,5	33,0	0,00	0,00	39 321,57	0,00	-595,78	-38 725,79

Ansatz MVAG Konto	Bezeichnung	Inbetrieb- nahme	RND	ND	Buchwert 31.12.2021	Zugänge/ + Umbuchungen -	Abgänge/	Wertaufholung+/ Wertminderung-	Abschreibung	Buchwert 31.12.2022
616000	Sonstige Straßen und Wege				35 855,44	7 324,13	0,00	0,00	4 907,80	38 271,77
1021	Grundstücke, Grundstückseinrichtungen und Infrastruktur				11 658,68	0,00	0,00	0,00	402,02	11 256,66
2/0040001/09283	Durchgangsweg 2018 Schrebergarten	01.01.2018	28,0	33,0	11 658,68	0,00	0,00	0,00	402,02	11 256,66
1025	Technische Anlagen, Fahrzeuge und Maschinen				0,00	7 324,13	0,00	0,00	366,21	6 957,92
3/0350001/00001	Reparaturstationen für Fahrräder	28.09.2022	9,5	10,0	0,00	7 324,13	0,00	0,00	366,21	6 957,92
1026	Amts-, Betriebs- und Geschäftsausstattung				32 525,04	0,00	0,00	0,00	5 420,84	27 104,20
4/0290003/09276	Fahrradständer und Fahrradboxen	01.01.2018	5,0	10,0	32 525,04	0,00	0,00	0,00	5 420,84	27 104,20
1311	Investitionszuschüsse von Trägern öffentlichen Rechts				-8 328,28	0,00	0,00	0,00	-1 281,27	-7 047,01
4/0290003/11434	KT Radboxen Landesförderung	31.12.2018	5,5	10,0	-8 328,28	0,00	0,00	0,00	-1 281,27	-7 047,01
639000	Sonstige Einrichtungen u. Maßnahmen				452 648,04	5 002,29	0,00	0,00	7 481,75	450 168,58
1023	Wasser- und Abwasserbauten und -anlagen				16 380,56	5 002,29	0,00	0,00	663,47	20 719,38
2/0040001/11399	Machaczekwehr Sanierung 2021-	21.04.2021	31,0	33,0	16 380,56	0,00	0,00	0,00	511,89	15 868,67
2/0040001/11411	Machaczekwehr Sanierung 2022	13.04.2022	32,0	33,0	0,00	5 002,29	0,00	0,00	151,58	4 850,71
1024	Sonderanlagen				1 325 430,26	0,00	0,00	0,00	19 225,69	1 306 204,57
2/0040010/09278	Machaczek Wehr Geländer 2018	01.01.2018	5,0	10,0	1 147,11	0,00	0,00	0,00	191,19	955,92
2/0470001/09132	Umbau Gubinwehr 2012	01.01.2012	69,0	80,0	19 002,81	0,00	0,00	0,00	271,47	18 731,34
2/0470001/09177	Umbau Gubinwehr 2014	01.01.2014	71,0	80,0	144 596,32	0,00	0,00	0,00	2 008,28	142 588,04
2/0470001/09179	Gewässerbau bei Bründlbrücke 2013	01.01.2013	70,0	80,0	51 032,15	0,00	0,00	0,00	718,76	50 313,39
2/0470001/09180	Ufermauer Brücke 2008	01.01.2008	65,0	80,0	177 125,72	0,00	0,00	0,00	2 683,72	174 442,00
2/0470001/09181	Ufermauer Brücke 2009	01.01.2009	66,0	80,0	86 712,54	0,00	0,00	0,00	1 294,22	85 418,32
2/0470001/09250	Gewässerbau 2004	01.01.2004	61,0	80,0	9 021,00	0,00	0,00	0,00	145,50	8 875,50
2/0470001/09251	Gewässerbau 2005	01.01.2005	62,0	80,0	70 862,83	0,00	0,00	0,00	1 124,81	69 738,02
2/0470001/09253	Umbau Gubinwehr 2013	01.01.2013	70,0	80,0	765 929,78	0,00	0,00	0,00	10 787,74	755 142,04
1311	Investitionszuschüsse von Trägern öffentlichen Rechts				-889 162,78	0,00	0,00	0,00	-12 407,41	-876 755,37
2/0470001/09252	KT Umbau Gubinwehr 2013 KPC	30.09.2013	70,5	80,0	-575 704,42	0,00	0,00	0,00	-8 051,81	-567 652,61
2/0470001/09254	KT Gubinwehr 2013 Landesförderung	01.01.2013	70,0	80,0	-167 406,45	0,00	0,00	0,00	-2 357,84	-165 048,61
2/0470001/09255	KT Gubinwehr 2014 Landesförderung	01.01.2014	71,0	80,0	-90 726,29	0,00	0,00	0,00	-1 260,09	-89 466,20
2/0470001/09256	KT Gubinwehr 2017 Förderung WWF	01.01.2017	74,0	80,0	-55 325,62	0,00	0,00	0,00	-737,67	-54 587,95
640000	Einrichtungen und Maßnahmen n. der StVO				423 977,64	0,00	0,00	0,00	15 180,00	408 797,64
1021	Grundstücke, Grundstückseinrichtungen und Infrastruktur				163 880,00	0,00	0,00	0,00	15 180,00	148 700,00
3/0040012/00003	Ampelanlage Mühlfeldgasse	01.01.1999	0,0	15,0	0,00	0,00	0,00	0,00	0,00	0,00
3/0040012/00004	Ampelanlage Bahnstraße 2017	01.01.2017	9,0	15,0	31 000,00	0,00	0,00	0,00	3 100,00	27 900,00
3/0040012/00005	Ampelanlage Europaplatz/Hauptstraße 2018	01.01.2018	10,0	15,0	66 440,00	0,00	0,00	0,00	6 040,00	60 400,00
3/0040012/00006	Ampelanlage Linkegasse/Hauptstraße 2018	01.01.2018	10,0	15,0	66 440,00	0,00	0,00	0,00	6 040,00	60 400,00

Ansatz MVAG Konto	Bezeichnung	Inbetrieb- nahme	RND	ND	Buchwert 31.12.2021	Zugänge/ + Umbuchungen -	Abgänge/	Wertaufholung+/ Wertminderung-	Abschreibung	Buchwert 31.12.2022
1024	Sonderanlagen				260 097,64	0,00	0,00	0,00	0,00	260 097,64
4/0040012/00001	Verkehrszeichen	01.01.1900			260 097,64	0,00	0,00	0,00	0,00	260 097,64
649000	Sonstige Einrichtungen u. Maßnahmen				0,00	10 930,41	0,00	0,00	364,35	10 566,06
1022	Gebäude und Bauten				0,00	10 930,41	0,00	0,00	364,35	10 566,06
2/0040012/00004	Bushaltestelle Bahnstraße Umbau	28.12.2022	14,5	15,0	0,00	10 930,41	0,00	0,00	364,35	10 566,06
710000	Land- und forstwirtschaftlicher Weg				65 285,65	0,00	0,00	0,00	3 909,13	61 376,52
1021	Grundstücke, Grundstückseinrichtungen und Infrastruktur				65 285,65	0,00	0,00	0,00	3 909,13	61 376,52
2/0040001/11121	Biedermannsdorf II / Fahrbahn Fläche 1.743,32 m², Oberflä	01.01.2009	19,0	33,0	12 885,41	0,00	0,00	0,00	644,27	12 241,14
2/0040001/11138	Eumigweg / Eumigweg (Kläranlage) / Fahrbahn Fläche 621	01.07.1989	0,0	33,0	150,85	0,00	0,00	0,00	150,85	0,00
2/0040001/11139	Eumigweg / Eumigweg (Kläranlage) / Fahrbahn Fläche 1.0:	01.01.2009	19,0	33,0	7 816,74	0,00	0,00	0,00	390,84	7 425,90
2/0040001/11144	Begleitweg A2 / Fahrbahn Fläche 5.672,21 m², Oberfläche	01.01.2009	19,0	33,0	41 924,99	0,00	0,00	0,00	2 096,25	39 828,74
2/0040002/11140	Eumigweg (Kläranlage) / Fahrbahn Fläche 516,29 m², Ober	01.01.2016	3,0	10,0	2 507,66	0,00	0,00	0,00	626,92	1 880,74
815000	Park- und Gartenanlagen				3 047 313,50	254 592,07	0,00	0,00	108 723,35	3 193 182,22
1021	Grundstücke, Grundstückseinrichtungen und Infrastruktur				329 031,14	75 601,63	0,00	0,00	17 993,78	386 638,99
1/0010001/09223	Grundstück Nr. 817, KG-Nr. 16128, Sonstige Freizeitfläche	01.01.1900			99 613,03	0,00	0,00	0,00	0,00	99 613,03
2/0040001/09140	Erd- und Wegebau Anningerpark 2016	01.01.2016	26,0	33,0	114 545,47	0,00	0,00	0,00	4 242,42	110 303,05
2/0040001/09208	Pflasterung Anningerpark 2016	01.01.2016	26,0	33,0	25 145,34	0,00	0,00	0,00	931,31	24 214,03
2/0040008/09282	Einzäunung Hundeauslaufzone RBR 2019	07.10.2019	16,5	20,0	14 272,51	0,00	0,00	0,00	815,57	13 456,94
2/0040008/09284	Zaun Spielplatz Klosterpark 2019	01.01.2019	16,0	20,0	15 600,16	0,00	0,00	0,00	917,66	14 682,50
2/0040008/09286	Klosterareal Teich Stegabsicherung 2020	22.04.2020	17,0	20,0	16 740,64	0,00	0,00	0,00	930,04	15 810,60
2/0040008/09287	Einzäunung Biotop Klosterareal 2020	30.04.2020	17,0	20,0	3 669,98	0,00	0,00	0,00	203,89	3 466,09
2/0040008/09288	Einfahrtstor Spielplatz RBR	06.07.2022	19,5	20,0	0,00	3 969,24	0,00	0,00	99,23	3 870,01
2/0040009/11394	Zaun Spielplatz Klosterpark 2019	01.06.2019	6,0	10,0	8 666,81	0,00	0,00	0,00	1 238,12	7 428,69
2/0070003/11478	Schließanlage Hundeauslaufzone RBR 2019	25.09.2019	6,5	10,0	414,29	0,00	0,00	0,00	55,24	359,05
2/0070003/11483	Gestaltung Anningerpark "Dschungel" 2022	17.08.2022	32,5	33,0	0,00	12 176,61	0,00	0,00	184,49	11 992,12
3/0070002/00001	Metallgerätehaus Inklusionsgarten 2020	21.10.2020	20,0	20,0	0,00	0,00	0,00	0,00	0,00	0,00
3/0070003/00002	Geländer Mödlingbach	20.12.2022	32,5	33,0	0,00	22 457,58	0,00	0,00	340,27	22 117,31
3/0350004/00008	Bewässerung Parkanlage Anningerpark 2021	30.06.2021	8,0	10,0	23 566,28	23 280,00	0,00	0,00	5 205,14	41 641,14
3/0410001/00012	Straßenbegleitgrün 2022	08.09.2022	4,5	5,0	0,00	1 224,99	0,00	0,00	122,50	1 102,49
3/0410001/00013	Bepflanzungen Parkplatz Europaplatz	12.12.2022	4,5	5,0	0,00	12 493,21	0,00	0,00	1 249,32	11 243,89
3/0410001/00009	Straßenbegleitgrün 2021	27.12.2021	3,5	5,0	6 214,03	0,00	0,00	0,00	1 380,90	4 833,13
4/0190003/00001	Filterpumpe Biotop Migazzi-Haus 2019	14.11.2019	6,5	10,0	582,60	0,00	0,00	0,00	77,68	504,92
1024	Sonderanlagen				2 273 158,25	0,00	0,00	0,00	22 408,82	2 250 749,43
2/0040011/09207	Mauer Spielplatz Anningerpark 2014	01.01.2014	16,0	25,0	116 091,63	0,00	0,00	0,00	6 828,92	109 262,71
2/0040013/11390	Neugestaltung Spielplatz Gaswerkgasse 2017	01.01.2017	4,0	10,0	19 604,35	0,00	0,00	0,00	3 920,87	15 683,48

Ansatz MVAG Konto	Bezeichnung	Inbetrieb- nahme	RND	ND	Buchwert 31.12.2021	Zugänge/ + Umbuchungen -	Abgänge/	Wertaufholung+/ Wertminderung-	Abschreibung	Buchwert 31.12.2022
2/0040013/09187	Fitnessparcours Klosterpark 2014	01.01.2014	24,0	33,0	7 724,24	0,00	0,00	0,00	308,97	7 415,27
2/0070003/09209	Landschaftsbau Anningerpark 2016	01.01.2016	26,0	33,0	95 601,83	0,00	0,00	0,00	3 540,81	92 061,02
2/0460002/09137	Spielbrunnen Spielplatz Anningerpark 2016	01.01.2016	6,0	13,0	12 793,86	0,00	0,00	0,00	1 827,69	10 966,17
2/0460002/09202	Trinkbrunnen Spielplatz Anningerpark 2016	01.01.2016	6,0	13,0	1 549,41	0,00	0,00	0,00	221,34	1 328,07
3/0410001/00001	Straßenbegleitgrün Schillerstraße 2019	02.12.2019	1,5	5,0	6 428,54	0,00	0,00	0,00	2 571,42	3 857,12
3/0410001/00002	Straßenbegleitgrün Laxenburgerstraße 2019	02.12.2019	1,5	5,0	5 739,81	0,00	0,00	0,00	2 295,92	3 443,89
3/0410001/00004	Baumplantagen Marienpark 2019	11.12.2019	1,5	5,0	1 336,19	0,00	0,00	0,00	534,48	801,71
3/0410001/00007	Bäume	01.01.1900			2 000 000,00	0,00	0,00	0,00	0,00	2 000 000,00
4/0040008/00001	Hundeauslaufzone 2019-2021	28.10.2019	16,5	20,0	5 698,26	0,00	0,00	0,00	325,61	5 372,65
4/0040011/09194	Park Lax, Natursteinmauer 2015	01.01.2015	17,0	25,0	590,13	0,00	0,00	0,00	32,79	557,34
1026	Amts-, Betriebs- und Geschäftsausstattung				353 372,44	178 990,44	0,00	0,00	69 774,75	462 588,13
2/0040008/09204	Zaunanlage Spielplatz Anningerpark 2017	01.01.2017	14,0	20,0	18 471,00	0,00	0,00	0,00	1 231,40	17 239,60
2/0040009/11400	Zaun Spielplatz Klosterpark 2019	01.06.2019	6,0	10,0	3 922,20	0,00	0,00	0,00	560,31	3 361,89
2/0040013/11388	Pergola Spielplatz Anningerpark 2018	01.01.2018	28,0	33,0	6 338,09	0,00	0,00	0,00	218,55	6 119,54
2/0040013/11389	Neugestaltung Spielplatz RBR 2017	01.01.2017	4,0	10,0	20 794,20	0,00	0,00	0,00	4 158,84	16 635,36
2/0070003/11480	Pergola Spielplatz RBR 2022	02.06.2022	32,0	33,0	0,00	3 227,77	0,00	0,00	97,81	3 129,96
2/0070003/09205	Pergola Hundezone Anningerpark 2017	01.01.2017	27,0	33,0	7 584,93	0,00	0,00	0,00	270,89	7 314,04
2/0110002/11357	Kunstrasen Öff.Spielplatz Gartengasse 7-9	11.07.2022	9,5	10,0	0,00	8 297,01	0,00	0,00	414,85	7 882,16
2/0290003/11401	Spielplatz 2019 Grenzgraben	01.07.2019	6,5	10,0	1 446,73	0,00	0,00	0,00	192,90	1 253,83
2/0290003/11461	Rollerparcours Spielplatz RBR (Billa) 2019	21.11.2019	6,5	10,0	8 027,23	0,00	0,00	0,00	1 070,30	6 956,93
2/0290003/11462	Spielplatz Anningerpark 2020	10.12.2020	7,5	10,0	21 666,82	0,00	0,00	0,00	2 549,04	19 117,78
2/0350004/09201	Beleuchtung Spielplatz Anningerpark 2016	01.01.2016	3,0	10,0	24 977,89	0,00	0,00	0,00	6 244,47	18 733,42
2/0460002/09277	Brunnen Spielplatz Anningerpark 2018	01.01.2018	8,0	13,0	3 564,49	0,00	0,00	0,00	396,05	3 168,44
3/0100005/00003	Hollywoodschaukel f. Spielplatz 2021	10.05.2021	8,0	10,0	6 641,78	0,00	0,00	0,00	737,98	5 903,80
3/0110002/00010	Pflanztröge Sporthalle Dach	09.12.2022	9,5	10,0	0,00	8 579,98	0,00	0,00	429,00	8 150,98
3/0110002/00005	Wasserpumpe ÖFF Spielplatz Anningerpark	12.07.2022	9,5	10,0	0,00	3 601,42	0,00	0,00	180,07	3 421,35
3/0290003/00002	Seilbahn Öffentlicher Spielplatz Gaswerksgasse	11.07.2022	9,5	10,0	0,00	13 604,83	0,00	0,00	680,24	12 924,59
4/0040010/09138	Parkbänke 2016	01.01.2016	3,0	10,0	12 385,06	0,00	0,00	0,00	3 096,27	9 288,79
4/0040010/09257	Sitzbänke 2018	01.01.2018	5,0	10,0	3 534,57	0,00	0,00	0,00	589,10	2 945,47
4/0040010/09258	Parkbänke 2019	18.11.2019	6,5	10,0	2 448,77	0,00	0,00	0,00	326,50	2 122,27
4/0040010/09260	Parkbänke 2022	17.11.2022	9,5	10,0	0,00	16 200,39	0,00	0,00	2 340,59	13 859,80
4/0040011/09195	Parkbänke 2021	21.07.2021	23,5	25,0	4 752,81	0,00	0,00	0,00	193,99	4 558,82
4/0190003/00003	Filterpumpe Biotop Migazzihaus 2022	09.03.2022	10,0	10,0	0,00	449,99	0,00	0,00	449,99	0,00
4/0290003/11395	Spielplatz 1/2019	01.06.2019	6,0	10,0	1 444,80	0,00	0,00	0,00	206,40	1 238,40
4/0290003/11396	Spielplatz 2/2019	01.06.2019	6,0	10,0	5 628,98	0,00	0,00	0,00	804,14	4 824,84
4/0290003/11397	Spielplatz 2019	01.06.2019	6,0	10,0	1 111,32	0,00	0,00	0,00	158,76	952,56
4/0290003/11398	Spielzug	01.09.2019	6,5	10,0	16 565,08	0,00	0,00	0,00	2 208,68	14 356,40
4/0290003/11399	Spielplatz Instandhaltung	01.06.2019	6,0	10,0	5 127,64	0,00	0,00	0,00	732,52	4 395,12

Ansatz MVAG Konto	Bezeichnung	Inbetrieb- nahme	RND	ND	Buchwert 31.12.2021	Zugänge/ + Umbuchungen -	Abgänge/	Wertaufholung+/ Wertminderung-	Abschreibung	Buchwert 31.12.2022
4/0290003/11437	Spielgeräte 2020 Klosterpark	20.08.2020	7,5	10,0	31 775,47	0,00	0,00	0,00	3 738,29	28 037,18
4/0290003/11439	Spielgeräte Weidenweg	25.09.2020	7,5	10,0	11 203,57	0,00	0,00	0,00	1 318,07	9 885,50
4/0290003/11442	Spielgeräte Öff. Anningerpark	02.06.2021	8,0	10,0	7 646,96	0,00	0,00	0,00	849,66	6 797,30
4/0290003/11449	Trampolin Öff.Spielpl.RBR	14.04.2022	9,0	10,0	0,00	19 710,59	0,00	0,00	1 971,06	17 739,53
4/0290003/11450	Spielgeräte Öff.Spielplatz Parkstraße 2022	11.05.2022	9,0	10,0	0,00	29 029,25	0,00	0,00	2 902,93	26 126,32
4/0290003/11451	Spielplatz Weidenweg neue Rutsche 2022	12.05.2022	9,0	10,0	0,00	1 756,01	0,00	0,00	175,60	1 580,41
4/0290003/11452	Rutsche Anningerpark	18.05.2022	9,0	10,0	0,00	2 520,06	0,00	0,00	252,01	2 268,05
4/0290003/11455	Rutsche Spielplatz Klosterpark 2022	21.07.2022	9,5	10,0	0,00	6 219,14	0,00	0,00	310,96	5 908,18
4/0290003/11456	Spielgeräte Spielplatz Grenzgraben 2022	28.07.2022	9,5	10,0	0,00	39 162,15	0,00	0,00	1 958,11	37 204,04
4/0290003/11459	Zweiturmanlage m. Netzkreuz u. Rutsche Spielplatz hinter I	12.10.2022	9,5	10,0	0,00	26 631,85	0,00	0,00	1 331,59	25 300,26
4/0290003/09139	Spielgeräte	01.01.2016	3,0	10,0	24 643,28	0,00	0,00	0,00	6 160,82	18 482,46
4/0290003/09182	Ballfang-Tornetz	01.01.2008	0,0	10,0	0,00	0,00	0,00	0,00	0,00	0,00
4/0290003/09183	Spielgeräte 2009	01.01.2009	0,0	10,0	0,00	0,00	0,00	0,00	0,00	0,00
4/0290003/09184	Spielgeräte	01.01.2009	0,0	10,0	0,00	0,00	0,00	0,00	0,00	0,00
4/0290003/09185	Heurigengarnitur für Spielplatz	01.01.2009	0,0	10,0	0,00	0,00	0,00	0,00	0,00	0,00
4/0290003/09186	Spielgeräte f. Spielpl. Kirche	01.01.2011	0,0	10,0	0,00	0,00	0,00	0,00	0,00	0,00
4/0290003/09189	Zaun Spielplatz	01.01.2014	1,0	10,0	371,05	0,00	0,00	0,00	185,53	185,52
4/0290003/09190	Babyschaukeln	01.01.2014	1,0	10,0	1 072,25	0,00	0,00	0,00	536,13	536,12
4/0290003/09191	Spielgeräte 2004	01.01.2014	1,0	10,0	3 644,68	0,00	0,00	0,00	1 822,34	1 822,34
4/0290003/09192	Fußballtore und Basketballkörbe	01.01.2014	1,0	10,0	146,69	0,00	0,00	0,00	73,35	73,34
4/0290003/09193	Mühlgasse Sitzkombi	01.01.2014	1,0	10,0	1 075,33	0,00	0,00	0,00	537,67	537,66
4/0290003/09195	Rutsche	01.01.2017	4,0	10,0	332,32	0,00	0,00	0,00	66,46	265,86
4/0290003/09196	Sandkiste	01.01.2017	0,0	10,0	0,00	0,00	0,00	0,00	0,00	0,00
4/0290003/09197	Rutsche 2	01.01.2017	4,0	10,0	1 627,27	0,00	0,00	0,00	325,45	1 301,82
4/0290003/09200	Ringschaukel	01.01.2017	4,0	10,0	4 546,21	0,00	0,00	0,00	909,24	3 636,97
4/0290003/09203	Tischtennis	01.01.2016	3,0	10,0	2 021,20	0,00	0,00	0,00	505,30	1 515,90
4/0290003/09229	Spielgeräte	01.11.2018	5,5	10,0	2 045,03	0,00	0,00	0,00	314,62	1 730,41
4/0290003/09230	Spielgeräte ehem. Funcourt	01.07.2018	5,5	10,0	32 548,75	0,00	0,00	0,00	5 007,50	27 541,25
4/0290003/09231	Freizeitpark	01.11.2018	5,5	10,0	1 142,70	0,00	0,00	0,00	175,80	966,90
4/0290003/09232	Spielgeräte (Billa) inkl. Fallschutz	01.11.2018	5,5	10,0	37 526,33	0,00	0,00	0,00	5 773,28	31 753,05
4/0290003/09233	Kleinkinderspielplatz	01.11.2018	5,5	10,0	672,36	0,00	0,00	0,00	103,44	568,92
4/0290003/09235	Spielgeräte 2018	01.11.2018	5,5	10,0	3 007,55	0,00	0,00	0,00	462,70	2 544,85
4/0290003/09236	Spielgeräte 2018	01.11.2018	5,5	10,0	428,35	0,00	0,00	0,00	65,90	362,45
4/0290003/09237	Spielgeräte	01.11.2018	5,5	10,0	301,60	0,00	0,00	0,00	46,40	255,20
4/0290003/09238	Spielgeräte 2018	01.11.2018	5,5	10,0	3 534,05	0,00	0,00	0,00	543,70	2 990,35
4/0290003/09239	Spielgeräte 2018	01.11.2018	5,5	10,0	315,25	0,00	0,00	0,00	48,50	266,75
4/0290003/09240	Spielgeräte 2018	01.11.2018	5,5	10,0	2 650,70	0,00	0,00	0,00	407,80	2 242,90
4/0290003/09242	Spielgeräte 2018	01.11.2018	5,5	10,0	1 162,14	0,00	0,00	0,00	178,79	983,35

Ansatz	MVAG	Bezeichnung	Inbetrieb-	RND	ND	Buchwert	Zugänge/	Abgänge/	Wertaufholung+/	Abschreibung	Buchwert
	Konto		nahme			31.12.2021	+ Umbuchungen -	-	Wertminderung-		31.12.2022
	5/0290003/11232	Spielplatz RBR, Tisch-Bank-Kombination 2020	24.08.2020	7,5	10,0	1 496,96	0,00	0,00	0,00	176,11	1 320,85
	1027	Kulturgüter				101 202,67	0,00	0,00	0,00	0,00	101 202,67
	2/0060004/09142	Spitz Eumigweg/Europaplatz	01.01.1900			101 202,67	0,00	0,00	0,00	0,00	101 202,67
	1311	Investitionszuschüsse von Trägern öffentlichen Rechts				-9 451,00	0,00	0,00	0,00	-1 454,00	-7 997,00
	4/0290003/11435	KT Funcourt RBR 2019, Landesförderung Stadterneuerung	31.12.2018	5,5	10,0	-9 451,00	0,00	0,00	0,00	-1 454,00	-7 997,00
815100	Park- und Gartenanlagen					1 248 527,97	10 699,57	0,00	0,00	51 989,00	1 207 238,54
	1021	Grundstücke, Grundstückseinrichtungen und Infrastruktur				0,00	10 699,57	0,00	0,00	75,91	10 623,66
	2/0460002/09278	Kreisverkehr RBR Brunnen 2022	06.07.2022	12,5	13,0	0,00	1 973,64	0,00	0,00	75,91	1 897,73
	3/0030001/00001	Neugestaltung Grünfläche Reisenbauerring	25.05.2022			0,00	8 725,93	0,00	0,00	0,00	8 725,93
	3/0410001/00010	Marienpark Vermessungsleistungen	19.05.2022	5,0	5,0	0,00	0,00	0,00	0,00	0,00	0,00
	1024	Sonderanlagen				1 248 527,97	0,00	0,00	0,00	51 913,09	1 196 614,88
	3/0410001/00005	Straßenbegleitgrün Baumpflanzungen 2019-2021	18.12.2019	1,5	5,0	129 782,72	0,00	0,00	0,00	51 913,09	77 869,63
	3/0410001/00006	Bäume mit Mehrwert	31.12.2018			1 118 745,25	0,00	0,00	0,00	0,00	1 118 745,25
816000	Öffentliche Beleuchtung u.öffentl.U hr					1 205 992,11	311 203,03	0,00	0,00	123 097,15	1 394 097,99
	1024	Sonderanlagen				1 217 925,46	311 203,03	0,00	0,00	124 103,81	1 405 024,68
	2/0350004/09202	ÖB neuer Verteiler Gewerbestraße 2020	06.08.2020	7,5	10,0	3 876,00	0,00	0,00	0,00	456,00	3 420,00
	3/0350004/00001	Öffentliche Beleuchtung - Contracting	29.10.2019	11,5	15,0	1 180 746,25	273 226,40	0,00	0,00	116 317,81	1 337 654,84
	3/0350004/00012	Erweiterung Beleuchtung Eumigweg 2021	31.12.2021	8,5	10,0	26 923,65	0,00	0,00	0,00	2 834,07	24 089,58
	3/0350004/00014	Eumigweg bei Müller Beleuchtung	09.02.2022	9,0	10,0	0,00	5 312,97	0,00	0,00	531,30	4 781,67
	3/0350004/00017	Öffentliche Beleuchtung Rathauspark	22.09.2022	9,5	10,0	0,00	3 091,62	0,00	0,00	154,58	2 937,04
	3/0350004/00020	Beleuchtung Waldl 2022	28.12.2022	9,5	10,0	0,00	29 572,04	0,00	0,00	1 478,60	28 093,44
	3/0350004/00004	Beleuchtung Bachpromenade Waldl 2014	01.01.2014	1,0	10,0	1 871,71	0,00	0,00	0,00	935,86	935,85
	3/0350004/00005	Beleuchtung Waldl 2013	01.01.2013	0,0	10,0	1 029,44	0,00	0,00	0,00	1 029,44	0,00
	3/0350004/00009	Öffentliche Beleuchtung Radweg Badner Bahn 2021	13.08.2021	8,5	10,0	3 478,41	0,00	0,00	0,00	366,15	3 112,26
	1311	Investitionszuschüsse von Trägern öffentlichen Rechts				-11 933,35	0,00	0,00	0,00	-1 006,66	-10 926,69
	3/0350004/00006	KT Lichtpunktförderung 2018, Landesförderung	01.01.2018	10,0	15,0	-4 766,68	0,00	0,00	0,00	-433,33	-4 333,35
	3/0350004/00007	KT Beleuchtungsoptimierung 2.Teil	21.04.2021	11,5	13,5	-7 166,67	0,00	0,00	0,00	-573,33	-6 593,34
817000	Friedhof					441 945,91	89 903,03	0,00	0,00	42 239,06	489 609,88
	1022	Gebäude und Bauten				281 037,15	0,00	0,00	0,00	20 941,86	260 095,29
	2/0040011/09149	Gräberkammern 2007	01.01.2007	9,0	25,0	38 930,97	0,00	0,00	0,00	3 893,10	35 037,87
	2/0040011/09150	Mauergräber 2007	01.01.2007	9,0	25,0	18 099,56	0,00	0,00	0,00	1 809,96	16 289,60
	2/0040011/09151	Gräberkammern 2009	01.01.2009	11,0	25,0	27 936,00	0,00	0,00	0,00	2 328,00	25 608,00
	2/0040011/09152	Gräberkammern 2010	01.01.2010	12,0	25,0	58 692,46	0,00	0,00	0,00	4 514,80	54 177,66
	2/0040011/09153	Urnenhain 2012	01.01.2012	14,0	25,0	49 447,72	0,00	0,00	0,00	3 296,51	46 151,21

Ansatz MVAG Konto	Bezeichnung	Inbetrieb- nahme	RND	ND	Buchwert 31.12.2021	Zugänge/ + Umbuchungen -	Abgänge/ -	Wertaufholung+/ Wertminderung-	Abschreibung	Buchwert 31.12.2022
2/0040011/09154	Gräberkammern 2013	01.01.2013	15,0	25,0	36 791,69	0,00	0,00	0,00	2 299,48	34 492,21
2/0040011/09155	Mauergräber 2014	01.01.2014	16,0	25,0	32 561,31	0,00	0,00	0,00	1 915,37	30 645,94
2/0040011/09279	Urnenhain 2018	01.01.2018	20,0	25,0	18 577,44	0,00	0,00	0,00	884,64	17 692,80
1024	Sonderanlagen				27 268,92	69 812,90	0,00	0,00	2 730,32	94 351,50
2/0040001/11412	Gestaltung Friedhof 2022	19.05.2022	32,0	33,0	0,00	21 138,90	0,00	0,00	640,57	20 498,33
2/0040011/09280	Urnenhain 2021	11.05.2021	23,0	25,0	16 448,21	0,00	0,00	0,00	685,34	15 762,87
2/0040011/09281	Urnenhain 2022	05.07.2022	24,5	25,0	0,00	48 674,00	0,00	0,00	973,48	47 700,52
2/0040011/09282	Urnenhain FH ab 2020	31.12.2021	23,5	25,0	9 387,17	0,00	0,00	0,00	383,15	9 004,02
2/0060001/11450	Friedhof Büro 2019	01.02.2019	29,0	33,0	1 433,54	0,00	0,00	0,00	47,78	1 385,76
1025	Technische Anlagen, Fahrzeuge und Maschinen				75 813,65	10 800,00	0,00	0,00	8 755,33	77 858,32
4/0150002/11294	Traktor Friedhof	01.01.2009	0,0	10,0	0,00	0,00	0,00	0,00	0,00	0,00
4/0150002/11297	Streugerät Friedhof	01.01.2006	0,0	10,0	0,00	0,00	0,00	0,00	0,00	0,00
4/0150002/11298	Bagger Friedhof	01.01.2006	0,0	10,0	0,00	0,00	0,00	0,00	0,00	0,00
4/0240001/09893	Akkurasenmäher Friedhof	09.07.2021	8,5	10,0	3 499,80	0,00	0,00	0,00	368,40	3 131,40
4/0240001/09900	Rasenmähtraktor Friedhof	04.07.2022	9,5	10,0	0,00	10 800,00	0,00	0,00	540,00	10 260,00
4/0290001/11256	Akkurasenmäher Friedhof	17.12.2019	4,5	8,0	343,06	0,00	0,00	0,00	62,37	280,69
4/0290001/11259	Akkurasenmäher Friedhof	03.06.2020	5,0	8,0	1 076,25	0,00	0,00	0,00	179,38	896,87
4/0290001/11260	Pellenc Ultra Friedhof	03.06.2020	5,0	8,0	1 226,25	0,00	0,00	0,00	204,38	1 021,87
4/0290001/11261	Akkumulator Friedhof	03.06.2020	5,0	8,0	681,75	0,00	0,00	0,00	113,63	568,12
4/0290001/11262	Akkugeräte Friedhof	03.06.2020	8,0	8,0	0,00	0,00	0,00	0,00	0,00	0,00
4/0290001/11291	Rückensprüngerät Friedhof	19.11.2021	6,5	8,0	905,74	0,00	0,00	0,00	120,77	784,97
5/0150002/11526	Kompaktlader R105 MD271KM Friedhof	22.11.2021	8,5	10,0	39 649,20	0,00	0,00	0,00	4 173,60	35 475,60
5/0150002/11527	Raddumper AHG 120 BJ 2021 Sernr. UA10071J00088469	24.11.2021	8,5	10,0	28 431,60	0,00	0,00	0,00	2 992,80	25 438,80
1026	Amts-, Betriebs- und Geschäftsausstattung				57 826,19	9 290,13	0,00	0,00	9 811,55	57 304,77
2/0040008/09281	Zaun Friedhof 2018	01.01.2018	15,0	20,0	16 309,04	0,00	0,00	0,00	1 019,32	15 289,72
2/0350003/00002	Aushubcontainer Friedhof	15.02.2022	9,0	10,0	0,00	6 312,37	0,00	0,00	631,24	5 681,13
4/0040009/09280	Sperrsystem 2018	01.01.2018	5,0	10,0	9 060,78	0,00	0,00	0,00	1 510,13	7 550,65
4/0040010/09148	Holzkreuz 2007	01.01.2007	0,0	10,0	0,00	0,00	0,00	0,00	0,00	0,00
4/0110002/11243	Tonanlage	12.03.2019	6,0	10,0	1 094,67	0,00	0,00	0,00	156,38	938,29
4/0110002/11553	Handfunkgeräte Friedhof	08.11.2022	10,0	10,0	0,00	977,76	0,00	0,00	977,76	0,00
4/0110002/09556	Tonanlage 2010	01.01.2010	0,0	10,0	0,00	0,00	0,00	0,00	0,00	0,00
4/0110002/09557	Gießkannenständer 2011	01.01.2011	0,0	10,0	0,00	0,00	0,00	0,00	0,00	0,00
4/0110002/09560	Defibrillator 2013	01.01.2013	0,0	10,0	222,19	0,00	0,00	0,00	222,19	0,00
4/0110002/09562	Kippspeicher, Akku-Set, Schlauch 2013	01.01.2013	0,0	10,0	909,72	0,00	0,00	0,00	909,72	0,00
4/0110002/09564	Bohrhammer 2014	01.01.2014	1,0	10,0	112,93	0,00	0,00	0,00	56,47	56,46
4/0110002/09570	Sense 2016	01.01.2016	3,0	10,0	447,36	0,00	0,00	0,00	111,84	335,52
4/0110002/09571	Rasenmäher 2016	01.01.2016	3,0	10,0	292,80	0,00	0,00	0,00	73,20	219,60

Ansatz MVAG Konto	Bezeichnung	Inbetrieb- nahme	RND	ND	Buchwert 31.12.2021	Zugänge/ + Umbuchungen -	Abgänge/	Wertaufholung+/ Wertminderung-	Abschreibung	Buchwert 31.12.2022
4/0110002/09572	Werkzeug 2017	01.01.2017	4,0	10,0	548,93	0,00	0,00	0,00	109,79	439,14
4/0180003/11527	Handy FH iphone 13 mini, 2022	28.03.2022	3,0	4,0	0,00	831,00	0,00	0,00	207,75	623,25
4/0180003/09569	Laptop	01.01.2015	0,0	4,0	0,00	0,00	0,00	0,00	0,00	0,00
4/0210001/00008	Thermolanze Friedhof	16.12.2021	8,5	10,0	3 103,08	0,00	0,00	0,00	326,64	2 776,44
4/0290001/11273	Grabwerkzeug Friedhof 2020	23.12.2020	5,5	8,0	14 748,97	0,00	0,00	0,00	2 269,07	12 479,90
4/0290001/11279	Grablaufroste FH 2020	30.12.2020	5,5	8,0	936,29	0,00	0,00	0,00	144,04	792,25
4/0350002/00001	Mobile Tanstelle Friedhof	19.07.2022	19,5	20,0	0,00	1 169,00	0,00	0,00	29,23	1 139,77
5/0110002/11510	Schaukästen Friedhof	21.09.2021	8,5	10,0	3 538,45	0,00	0,00	0,00	372,47	3 165,98
5/0280002/00001	Sargversenkapparat	27.07.2021	8,5	10,0	6 500,98	0,00	0,00	0,00	684,31	5 816,67
820000 Bauhof					1 752 148,84	134 878,86	0,00	0,00	302 165,24	1 584 862,46
1010	Immaterielle Vermögenswerte				4 850,00	3 300,00	0,00	0,00	0,00	8 150,00
2/0440001/11500	Lagerverwaltungssoftware Bauhof 2020	06.07.2020	0,0		4 850,00	0,00	0,00	0,00	0,00	4 850,00
4/0440001/00004	Erweiterung VerleihAPP	22.09.2022			0,00	3 300,00	0,00	0,00	0,00	3 300,00
1025	Technische Anlagen, Fahrzeuge und Maschinen				1 720 947,87	108 530,50	0,00	0,00	284 200,58	1 545 277,79
4/0150002/11253	VW Caddy (MD-512KD)	01.01.2018	5,0	10,0	12 691,59	0,00	0,00	0,00	2 115,27	10 576,32
4/0150002/11254	VW Pritsche (MD-201CK)	01.01.2018	5,0	10,0	19 098,14	0,00	0,00	0,00	3 183,02	15 915,12
4/0150002/11256	Fiat Doblo Kipper (MD-130JY)	01.01.2017	4,0	10,0	18 100,00	0,00	0,00	0,00	3 620,00	14 480,00
4/0150002/11257	Anhänger Kärcher Heißwasser (MD-313JU)	01.01.2017	4,0	10,0	11 766,82	0,00	0,00	0,00	2 353,36	9 413,46
4/0150002/11258	Anhänger Rückwärtskipper (MD-230JO)	01.01.2017	4,0	10,0	1 412,50	0,00	0,00	0,00	282,50	1 130,00
4/0150002/11259	Anhänger Pongratz (MD-495IZ)	01.01.2016	3,0	10,0	221,48	0,00	0,00	0,00	55,37	166,11
4/0150002/11260	Anhänger Hapert (MD-445IZ)	01.01.2016	3,0	10,0	3 388,65	0,00	0,00	0,00	847,16	2 541,49
4/0150002/11262	VW Pritsche (MD-451CI)	01.01.2016	3,0	10,0	10 920,70	0,00	0,00	0,00	2 730,18	8 190,52
4/0150002/11263	Mähtraktor Iseki SXG 326 2016	01.01.2016	3,0	10,0	6 998,66	0,00	0,00	0,00	1 749,67	5 248,99
4/0150002/11264	Mähtraktor Iseki SXG 326 2016	01.01.2016	3,0	10,0	6 998,66	0,00	0,00	0,00	1 749,67	5 248,99
4/0150002/11265	Haken-LKW (MD-991H) Mercedes Arocs 3343L	01.01.2015	2,0	10,0	58 107,96	0,00	0,00	0,00	19 369,32	38 738,64
4/0150002/11268	Caddy (MD-847IC)	01.01.2014	1,0	10,0	3 802,48	0,00	0,00	0,00	1 901,24	1 901,24
4/0150002/11269	Mercedes Vito Ehrungsbus (MD-62WS)	01.01.2013	0,0	10,0	3 632,03	0,00	0,00	0,00	3 632,03	0,00
4/0150002/11270	Pritsche LR BMT TDI (MD-558HV)	01.01.2013	0,0	10,0	2 467,16	0,00	0,00	0,00	2 467,16	0,00
4/0150002/11271	Radlader (MD-428HG)	01.01.2013	0,0	10,0	5 510,64	0,00	0,00	0,00	5 510,64	0,00
4/0150002/11272	Unimog (MD-423HG)	01.01.2012	0,0	10,0	0,00	0,00	0,00	0,00	0,00	0,00
4/0150002/11273	Mercedes Vito Wasserwerk (MD-204EY)	01.01.2008	0,0	10,0	0,00	0,00	0,00	0,00	0,00	0,00
4/0150002/11274	VW Doka-Pritsche TDI (MD-275EG)	01.01.2007	0,0	10,0	0,00	0,00	0,00	0,00	0,00	0,00
4/0150002/11275	VW-Pritsche LR TDI (MD-274EG)	01.01.2007	0,0	10,0	0,00	0,00	0,00	0,00	0,00	0,00
4/0150002/11276	Kastenwagen TDI (MD-250EG)	01.01.2007	0,0	10,0	0,00	0,00	0,00	0,00	0,00	0,00
4/0150002/11278	Caterpillar (MD-402BW)	01.01.2006	0,0	10,0	0,00	0,00	0,00	0,00	0,00	0,00
4/0150002/11279	Kastenwagen TDI (MD-588CU)	01.01.2004	0,0	10,0	0,00	0,00	0,00	0,00	0,00	0,00
4/0150002/11283	PKW Anhänger (MD-594BT)	01.01.2007	0,0	10,0	0,00	0,00	0,00	0,00	0,00	0,00

Ansatz MVAG Konto	Bezeichnung	Inbetrieb- nahme	RND	ND	Buchwert 31.12.2021	Zugänge/ + Umbuchungen -	Abgänge/	Wertaufholung+/ Wertminderung-	Abschreibung	Buchwert 31.12.2022
4/0150002/11499	VW-LNF Crafter 50 Grünschnitt-LKW (MD-715 JB)	01.01.2016	3,0	10,0	22 530,40	0,00	0,00	0,00	5 632,60	16 897,80
4/0150002/11534	Pritsche Mercedes Sprinter 516 FG 4x2 4325 (MD-674 LT)	08.09.2021	8,5	10,0	49 202,09	0,00	0,00	0,00	5 179,17	44 022,92
4/0150002/11535	Pritsche Mercedes Sprinter 516 FG 4x2 4325 (MD-675 LT)	08.09.2021	8,5	10,0	49 202,08	0,00	0,00	0,00	5 179,17	44 022,91
4/0150002/11536	Renault Zoe Elektrofahrzeug Bauhof 2021 (MD 954 LL)	16.02.2021	8,0	10,0	20 170,50	0,00	0,00	0,00	2 241,17	17 929,33
4/0150002/11537	Kommunalfahrzeug Muli T10 X HybridShift Bauhof (MD 264	20.11.2020	7,5	10,0	216 336,09	15 766,30	0,00	0,00	27 306,16	204 796,23
4/0150002/11538	Kommunalfahrzeug Muli T10 X HybridShift (MD 265 KM)	20.11.2020	7,5	10,0	215 423,57	15 699,79	0,00	0,00	27 190,98	203 932,38
4/0150002/11539	Kehrfahrzeug Bucher Municipal CityCat (MD 578 BT) 2017	01.01.2017	4,0	10,0	85 557,14	0,00	0,00	0,00	17 111,43	68 445,71
4/0150002/11540	Kehrfahrzeug Bucher Municipal CityCat (MD 611 Y) 2018	15.02.2018	5,0	10,0	91 953,75	0,00	0,00	0,00	15 325,63	76 628,12
4/0150002/11541	Mercedes Arocs 2543 LKW mit Kran (MD 419 JW) 2017	22.02.2017	4,0	10,0	179 532,78	0,00	0,00	0,00	35 906,56	143 626,22
4/0150002/11547	LKW Mercedes-Benz Econic 2635 L ENA 6x2/4 (MD-673 L	01.10.2021	8,5	10,0	144 736,87	0,00	0,00	0,00	15 235,46	129 501,41
4/0150002/11548	Haken LKW Müll PK-18002EH-C MD 248 LT	13.10.2021	8,5	10,0	115 919,00	0,00	0,00	0,00	12 202,00	103 717,00
4/0150002/11551	Kommunalfahrzeug Muli T10 X HybridShift Winterdienst Ba	21.12.2021	8,5	10,0	206 984,44	0,00	0,00	0,00	21 787,84	185 196,60
4/0150002/11557	Pritsche MB Sprinter 515 CDI FG Bauhof	15.12.2022	9,5	10,0	0,00	55 211,21	0,00	0,00	2 760,56	52 450,65
4/0200001/00001	Metallkreissäge SIRIO 370 400 Volt	02.03.2022	9,0	10,0	0,00	7 562,00	0,00	0,00	756,20	6 805,80
4/0210001/00002	Dieselstapler Bauhof	01.05.2015	3,0	10,0	26 748,63	0,00	0,00	0,00	6 687,16	20 061,47
4/0240001/09826	Werkzeug	01.01.2010	0,0	10,0	0,00	0,00	0,00	0,00	0,00	0,00
4/0240001/09827	Streusalzsilos	01.01.2010	0,0	10,0	0,00	0,00	0,00	0,00	0,00	0,00
4/0240001/09828	Bandschleifmaschine BKS 2400	01.01.2010	0,0	10,0	0,00	0,00	0,00	0,00	0,00	0,00
4/0240001/09829	Kreissäge	01.01.2010	0,0	10,0	0,00	0,00	0,00	0,00	0,00	0,00
4/0240001/09830	Holzbandsäge HBS 470	01.01.2010	0,0	10,0	0,00	0,00	0,00	0,00	0,00	0,00
4/0240001/09831	Schleifer, Sägeblätter, Fräsmessersets	01.01.2010	0,0	10,0	0,00	0,00	0,00	0,00	0,00	0,00
4/0240001/09832	Werkzeug	01.01.2011	0,0	10,0	0,00	0,00	0,00	0,00	0,00	0,00
4/0240001/09833	Werkzeug	01.01.2011	0,0	10,0	0,00	0,00	0,00	0,00	0,00	0,00
4/0240001/09834	Kompressor	01.01.2011	0,0	10,0	0,00	0,00	0,00	0,00	0,00	0,00
4/0240001/09835	Bohrschrauber	01.01.2011	0,0	10,0	0,00	0,00	0,00	0,00	0,00	0,00
4/0240001/09836	Industriestaubsauger	01.01.2011	0,0	10,0	0,00	0,00	0,00	0,00	0,00	0,00
4/0240001/09837	Saughäcksler, Spannungsprüfgerät	01.01.2012	0,0	10,0	0,00	0,00	0,00	0,00	0,00	0,00
4/0240001/09838	Werkzeug	01.01.2012	0,0	10,0	0,00	0,00	0,00	0,00	0,00	0,00
4/0240001/09839	Werkzeug	01.01.2013	0,0	10,0	356,00	0,00	0,00	0,00	356,00	0,00
4/0240001/09840	Klappdach, Kompressor, Gehrungssäge	01.01.2013	0,0	10,0	437,46	0,00	0,00	0,00	437,46	0,00
4/0240001/09841	Rasenmäher	01.01.2013	0,0	10,0	160,83	0,00	0,00	0,00	160,83	0,00
4/0240001/09842	Heckenschere	01.01.2014	1,0	10,0	116,99	0,00	0,00	0,00	58,50	58,49
4/0240001/09843	Fahrgerüst	01.01.2014	1,0	10,0	304,17	0,00	0,00	0,00	152,09	152,08
4/0240001/09844	Akku-Bohrhammer	01.01.2014	1,0	10,0	97,02	0,00	0,00	0,00	48,51	48,51
4/0240001/09845	Akku-Schlagbohrschrauber	01.01.2014	0,0	10,0	0,00	0,00	0,00	0,00	0,00	0,00
4/0240001/09846	Motorzettensäge	01.01.2014	1,0	10,0	126,97	0,00	0,00	0,00	63,49	63,48
4/0240001/09847	Milwaukee Akku Geräte Set	01.01.2015	2,0	10,0	577,63	0,00	0,00	0,00	192,54	385,09
4/0240001/09848	Lade-Startgerät	01.01.2015	2,0	10,0	171,28	0,00	0,00	0,00	57,09	114,19
4/0240001/09849	Benzin Motorsäge	01.01.2015	2,0	10,0	180,90	0,00	0,00	0,00	60,30	120,60

Ansatz MVAG Konto	Bezeichnung	Inbetrieb- nahme	RND	ND	Buchwert 31.12.2021	Zugänge/ + Umbuchungen -	Abgänge/	Wertaufholung+/ Wertminderung-	Abschreibung	Buchwert 31.12.2022
4/0240001/09850	Rasenmäher	01.01.2015	2,0	10,0	269,73	0,00	0,00	0,00	89,91	179,82
4/0240001/09851	Rasenmäher	01.01.2015	2,0	10,0	269,70	0,00	0,00	0,00	89,90	179,80
4/0240001/09852	Blasgerät	01.01.2015	2,0	10,0	198,90	0,00	0,00	0,00	66,30	132,60
4/0240001/09853	Gießwagen	01.01.2015	2,0	10,0	6 232,51	0,00	0,00	0,00	2 077,50	4 155,01
4/0240001/09854	Heckenschere	01.01.2016	3,0	10,0	225,26	0,00	0,00	0,00	56,32	168,94
4/0240001/09855	Heckenschere	01.01.2016	3,0	10,0	222,38	0,00	0,00	0,00	55,60	166,78
4/0240001/09856	Motorsense	01.01.2016	3,0	10,0	207,46	0,00	0,00	0,00	51,87	155,59
4/0240001/09857	Werkzeug	01.01.2016	3,0	10,0	526,06	0,00	0,00	0,00	131,52	394,54
4/0240001/09858	Rasenmäher	01.01.2016	3,0	10,0	275,72	0,00	0,00	0,00	68,93	206,79
4/0240001/09859	Rasenmäher	01.01.2016	3,0	10,0	275,72	0,00	0,00	0,00	68,93	206,79
4/0240001/09860	Rasenmäher	01.01.2016	3,0	10,0	275,72	0,00	0,00	0,00	68,93	206,79
4/0240001/09861	Oberfräse	01.01.2016	0,0	10,0	0,00	0,00	0,00	0,00	0,00	0,00
4/0240001/09862	Handkehrmaschine	01.01.2017	4,0	10,0	1 826,83	0,00	0,00	0,00	365,37	1 461,46
4/0240001/09863	Kombigerät	01.01.2017	4,0	10,0	703,06	0,00	0,00	0,00	140,61	562,45
4/0240001/09864	Staubsauger	01.01.2017	4,0	10,0	215,89	0,00	0,00	0,00	43,18	172,71
4/0240001/09865	Motorsense	01.01.2017	4,0	10,0	275,87	0,00	0,00	0,00	55,17	220,70
4/0240001/09866	Hochgrasmäher 2017	01.01.2017	4,0	10,0	1 321,72	0,00	0,00	0,00	264,34	1 057,38
4/0240001/09867	Leatherman	01.01.2018	0,0	10,0	0,00	0,00	0,00	0,00	0,00	0,00
4/0240001/09868	Motorsäge Akkumulator	01.01.2018	5,0	10,0	547,38	0,00	0,00	0,00	91,23	456,15
4/0240001/09869	Handkehrmaschine	01.01.2018	5,0	10,0	2 504,85	0,00	0,00	0,00	417,48	2 087,37
4/0240001/09870	Hochgrasmäher 2018	01.01.2018	5,0	10,0	1 635,75	0,00	0,00	0,00	272,63	1 363,12
4/0240001/09871	Rasenmäher	01.01.2018	5,0	10,0	678,00	0,00	0,00	0,00	113,00	565,00
4/0240001/09872	Akkumotorsense	01.01.2018	5,0	10,0	1 561,18	0,00	0,00	0,00	260,20	1 300,98
4/0240001/09873	Rasenmäher	01.01.2018	5,0	10,0	678,00	0,00	0,00	0,00	113,00	565,00
4/0240001/09874	Streuwagen + Bodenfräse	01.01.2018	5,0	10,0	2 240,44	0,00	0,00	0,00	373,41	1 867,03
4/0240001/09875	Kanalfeder	01.01.2018	5,0	10,0	1 642,83	0,00	0,00	0,00	273,81	1 369,02
4/0240001/09881	Aufsitz Hochgrasmäher Bauhof 2020	27.05.2020	7,0	10,0	10 298,36	0,00	0,00	0,00	1 287,30	9 011,06
4/0240001/09885	Winkelbieger	28.10.2020	7,5	10,0	1 863,37	0,00	0,00	0,00	219,22	1 644,15
4/0240001/09886	Bandschleifmaschine BSM	06.11.2020	7,5	10,0	745,35	0,00	0,00	0,00	87,69	657,66
4/0240001/09887	Nietgerät Akku-Bird	06.11.2020	7,5	10,0	590,69	0,00	0,00	0,00	69,49	521,20
4/0240001/09889	Bohrersätze	11.11.2020	10,0	10,0	0,00	0,00	0,00	0,00	0,00	0,00
4/0240001/09890	Schlagschrauber	11.11.2020	10,0	10,0	0,00	0,00	0,00	0,00	0,00	0,00
4/0240001/09892	Rollenständer Bauhof	18.11.2020	10,0	10,0	0,00	0,00	0,00	0,00	0,00	0,00
4/0240001/09896	Bandschleifmaschine Makita 9404J	28.09.2021	10,0	10,0	0,00	0,00	0,00	0,00	0,00	0,00
4/0240001/09899	Bohrschrauber	03.03.2022	10,0	10,0	0,00	219,82	0,00	0,00	219,82	0,00
4/0240001/09901	Akkumotorsäge MSA161T/30CM_71PM3	19.07.2022	10,0	10,0	0,00	369,13	0,00	0,00	369,13	0,00
4/0240001/09903	Div. Werkzeug Bauhof	07.12.2022	10,0	10,0	0,00	536,17	0,00	0,00	536,17	0,00
4/0290001/11244	Elektrowerkzeuge Grünpflege	30.04.2019	4,0	8,0	11 577,56	0,00	0,00	0,00	2 315,51	9 262,05
4/0290001/11245	Tauchsäge f. Bauhof	24.10.2019	4,5	8,0	587,78	0,00	0,00	0,00	106,87	480,91

Ansatz MVAG Konto	Bezeichnung	Inbetrieb- nahme	RND	ND	Buchwert 31.12.2021	Zugänge/ + Umbuchungen -	Abgänge/ -	Wertaufholung+/ Wertminderung-	Abschreibung	Buchwert 31.12.2022
4/0290001/11246	Bauhof Werkzeugkoffer	24.10.2019	4,5	8,0	539,53	0,00	0,00	0,00	98,10	441,43
4/0290001/11249	Akku-Schlagschrauber	02.12.2019	8,0	8,0	0,00	0,00	0,00	0,00	0,00	0,00
4/0290001/11250	Tischhubwagen	16.12.2019	4,5	8,0	461,59	0,00	0,00	0,00	83,93	377,66
4/0290001/11253	Akkurasenmäher Bauhof	17.12.2019	4,5	8,0	1 089,62	0,00	0,00	0,00	198,11	891,51
4/0290001/11254	Lithium Batterie	17.12.2019	4,5	8,0	1 240,84	0,00	0,00	0,00	225,61	1 015,23
4/0290001/11267	Kappsäge Bauhof	22.06.2020	5,0	8,0	669,19	0,00	0,00	0,00	111,53	557,66
4/0290001/11271	Winkelschleifer WH 2020	21.12.2020	8,0	8,0	0,00	0,00	0,00	0,00	0,00	0,00
4/0290001/11272	Solesprüngeräte Bauhof 2020	23.12.2020	5,5	8,0	48 182,53	0,00	0,00	0,00	7 412,70	40 769,83
4/0290001/11274	Zuheizer Mischhalle BH 2020	28.12.2020	8,0	8,0	0,00	0,00	0,00	0,00	0,00	0,00
4/0290001/11276	Werkzeug Schlosserei BH 2020	30.12.2020	8,0	8,0	0,00	0,00	0,00	0,00	0,00	0,00
4/0290001/11277	Milwaukee M18 Vario Set (Akku Geräte) BH, 2020	30.12.2020	5,5	8,0	739,18	0,00	0,00	0,00	113,72	625,46
4/0290001/11278	Werkzeug Tischlerei, BH, 2020	30.12.2020	8,0	8,0	0,00	0,00	0,00	0,00	0,00	0,00
4/0290001/11287	Excenterschleifer	27.04.2021	8,0	8,0	0,00	0,00	0,00	0,00	0,00	0,00
4/0290001/11288	Schweissgerät Bauhof	07.07.2021	6,5	8,0	7 060,73	0,00	0,00	0,00	941,43	6 119,30
4/0290001/11290	Soletank für MD991H	01.10.2021	6,5	8,0	11 614,84	0,00	0,00	0,00	1 548,65	10 066,19
4/0290001/11294	Werkzeugkoffer inkl. Werkzeug Bauhof 2021	23.12.2021	6,5	8,0	847,85	0,00	0,00	0,00	113,05	734,80
4/0290001/11295	Schlagschrauber, Akkuschauber BH 2021	30.12.2021	6,5	8,0	786,72	0,00	0,00	0,00	104,90	681,82
4/0290001/11296	Werkzeugkoffer inkl. Werkzeug Bauhof 2021 Teil 2	31.12.2021	6,5	8,0	3 762,24	0,00	0,00	0,00	501,63	3 260,61
4/0290001/11297	Leiternset Bauhof 2021	31.12.2021	8,0	8,0	0,00	0,00	0,00	0,00	0,00	0,00
4/0290001/11298	Akku Flex Milwaukee M18FSAGV 125XB-0X	03.02.2022	8,0	8,0	0,00	315,27	0,00	0,00	315,27	0,00
4/0290001/11299	Akkuheckenscheren HSA 86 G-GER 620MM/24Z	02.03.2022	8,0	8,0	0,00	903,77	0,00	0,00	903,77	0,00
4/0290001/11300	Bohrmaschine Optidrill DH40CTP 400V/3Ph/50Hz	02.03.2022	7,0	8,0	0,00	4 008,44	0,00	0,00	501,06	3 507,38
4/0290001/11302	Schweißbrenner MB 401/4m Evo, Bauhof 2022	05.07.2022	8,0	8,0	0,00	587,17	0,00	0,00	587,17	0,00
4/0290001/11304	Nutfräser 108621208 inkl. Zubehör, Wirtschaftshof 2022	14.10.2022	7,5	8,0	0,00	910,98	0,00	0,00	56,94	854,04
4/0290001/11305	Lamello Nutfraesmaschine Classic X Systayner 101190378	20.10.2022	8,0	8,0	0,00	721,60	0,00	0,00	721,60	0,00
4/0290001/11307	Milwaukee Vario Set	27.10.2022	8,0	8,0	0,00	706,24	0,00	0,00	706,24	0,00
4/0290001/11310	Akku-Kompressor Bauhof	07.11.2022	8,0	8,0	0,00	449,40	0,00	0,00	449,40	0,00
4/0290001/11311	Kraftspanner	22.11.2022	8,0	8,0	0,00	498,22	0,00	0,00	498,22	0,00
4/0290001/11312	Akku Set, Multiladegerät	24.11.2022	8,0	8,0	0,00	743,15	0,00	0,00	743,15	0,00
4/0290001/11313	Bauhof div. Werkzeug	22.12.2022	8,0	8,0	0,00	2 509,81	0,00	0,00	2 509,81	0,00
5/0290001/11240	Akkumotorsäge	16.12.2019	8,0	8,0	0,00	0,00	0,00	0,00	0,00	0,00
5/0290001/11241	Akkuheckenschneider	16.12.2019	8,0	8,0	0,00	0,00	0,00	0,00	0,00	0,00
5/0290001/11243	Dübelfräse Domino DF 500Q-Set, BH, 2020	28.12.2020	5,5	8,0	1 138,87	0,00	0,00	0,00	175,21	963,66
5/0290001/11244	Akkuheckenschneider	27.07.2021	6,5	8,0	396,01	0,00	0,00	0,00	52,80	343,21
5/0290001/11245	Fliesenschneidmaschine Zipper ZI-FS250	22.09.2022	7,5	8,0	0,00	812,03	0,00	0,00	50,75	761,28
1026	Amts-, Betriebs- und Geschäftsausstattung				29 050,97	23 048,36	0,00	0,00	18 264,66	33 834,67
2/0110002/11346	Regale für Lagerung Verkehrsschilder Bauhof 2019	25.11.2019	6,5	10,0	2 422,18	0,00	0,00	0,00	322,96	2 099,22
3/0350004/00002	LED Beleuchtung Bauhof 2019	02.12.2019	6,5	10,0	685,61	0,00	0,00	0,00	91,41	594,20

Ansatz MVAG Konto	Bezeichnung	Inbetrieb- nahme	RND	ND	Buchwert 31.12.2021	Zugänge/ + Umbuchungen -	Abgänge/ -	Wertaufholung+/ Wertminderung-	Abschreibung	Buchwert 31.12.2022
4/0110002/11569	Handfunkgeräte Bauhof	21.12.2022	10,0	10,0	0,00	1 074,18	0,00	0,00	1 074,18	0,00
4/0110002/09877	Schilder Abfalltrennung	01.01.2011	0,0	10,0	0,00	0,00	0,00	0,00	0,00	0,00
4/0110002/09878	Feuerlöscher, Kistenrodeln	01.01.2011	0,0	10,0	0,00	0,00	0,00	0,00	0,00	0,00
4/0110002/09879	Defibrillator	01.01.2011	0,0	10,0	0,00	0,00	0,00	0,00	0,00	0,00
4/0110002/09880	Cerberus PC und Drucker	01.01.2012	0,0	10,0	0,00	0,00	0,00	0,00	0,00	0,00
4/0110002/09881	Augendusche	01.01.2013	0,0	10,0	62,00	0,00	0,00	0,00	62,00	0,00
4/0110002/09882	Gaskessel	01.01.2013	0,0	10,0	326,00	0,00	0,00	0,00	326,00	0,00
4/0110002/09883	Schlüsselschrank	01.01.2014	1,0	10,0	83,83	0,00	0,00	0,00	41,92	41,91
4/0110002/09884	Bauzaun	01.01.2014	1,0	10,0	397,89	0,00	0,00	0,00	198,95	198,94
4/0110002/09885	Kärcher	01.01.2014	1,0	10,0	432,94	0,00	0,00	0,00	216,47	216,47
4/0110002/09886	Alarmanlage	01.01.2014	1,0	10,0	516,57	0,00	0,00	0,00	258,29	258,28
4/0110002/09887	Abfallsammelwagen	01.01.2014	1,0	10,0	520,00	0,00	0,00	0,00	260,00	260,00
4/0110002/09889	NAS-Station	01.01.2015	2,0	10,0	172,89	0,00	0,00	0,00	57,63	115,26
4/0110002/09890	Abfallsammelwagen	01.01.2015	2,0	10,0	468,00	0,00	0,00	0,00	156,00	312,00
4/0110002/09891	LED-Lampe	01.01.2016	3,0	10,0	172,89	0,00	0,00	0,00	43,22	129,67
4/0110002/09892	Klimagerät	01.01.2016	3,0	10,0	178,91	0,00	0,00	0,00	44,73	134,18
4/0110002/09893	Erweiterung Schließanlage	01.01.2016	3,0	10,0	244,79	0,00	0,00	0,00	61,20	183,59
4/0110002/09894	Bauzäune	01.01.2017	4,0	10,0	239,98	0,00	0,00	0,00	48,00	191,98
4/0110002/09895	Klimagerät	01.01.2017	4,0	10,0	487,77	0,00	0,00	0,00	97,55	390,22
4/0110002/09899	Erweiterung Alarmanlage	01.01.2018	5,0	10,0	335,28	0,00	0,00	0,00	55,88	279,40
4/0110002/09900	Erweiterung Schließanlage	01.01.2018	5,0	10,0	3 403,65	0,00	0,00	0,00	567,28	2 836,37
4/0130002/00001	Material f. Straßenabsicherung	03.12.2019	10,0	10,0	0,00	0,00	0,00	0,00	0,00	0,00
4/0130002/00002	Warnbalken Bauhof	18.12.2019	10,0	10,0	0,00	0,00	0,00	0,00	0,00	0,00
4/0150002/11553	Elektro Lastenfahrrad	14.04.2022	9,0	10,0	0,00	5 816,67	0,00	0,00	581,67	5 235,00
4/0180001/00001	Handsprechfunkgeräte Bauhof	31.07.2020	7,0	7,0	0,00	0,00	0,00	0,00	0,00	0,00
4/0180003/11245	Laptop	29.04.2019	0,0	4,0	535,10	0,00	0,00	0,00	535,10	0,00
4/0180003/11485	Handfunkgeräte	21.08.2019	0,5	4,0	3 787,38	4 518,95	0,00	0,00	7 043,87	1 262,46
4/0180003/11487	iPad Bauhof	13.12.2019	0,5	4,0	289,21	0,00	0,00	0,00	192,81	96,40
4/0180003/11489	Bauhof Handy H. Wistermayer	15.01.2020	1,0	4,0	357,36	0,00	0,00	0,00	178,68	178,68
4/0180003/11492	PC Bauhof (Billensteiner)	03.08.2020	1,5	4,0	1 130,64	0,00	0,00	0,00	452,26	678,38
4/0180003/11496	I-Pads Bauhof	13.10.2020	1,5	4,0	1 008,99	0,00	0,00	0,00	403,60	605,39
4/0180003/11497	PC Bauhof	04.11.2020	1,5	4,0	1 350,69	0,00	0,00	0,00	540,28	810,41
4/0180003/11501	I Pad Mini	12.02.2021	2,0	4,0	807,19	0,00	0,00	0,00	269,06	538,13
4/0180003/11531	PC Wirtschaftshof	27.04.2022	3,0	4,0	0,00	1 636,23	0,00	0,00	409,06	1 227,17
4/0180003/09896	I Pad	01.01.2017	0,0	4,0	0,00	0,00	0,00	0,00	0,00	0,00
4/0180003/09897	PC + Bildschirme	01.01.2018	0,0	4,0	0,00	0,00	0,00	0,00	0,00	0,00
4/0180003/09898	Handy	01.01.2018	0,0	4,0	0,00	0,00	0,00	0,00	0,00	0,00
4/0180004/00003	Apple iPhone 12	26.11.2020	5,5	8,0	726,08	0,00	0,00	0,00	111,70	614,38
4/0210001/00009	Schweisstisch Professional Extreme 8.7-2000x1000x200	02.03.2022	9,0	10,0	0,00	8 288,60	0,00	0,00	828,86	7 459,74

Ansatz MVAG Konto	Bezeichnung	Inbetrieb- nahme	RND	ND	Buchwert 31.12.2021	Zugänge/ + Umbuchungen -	Abgänge/ -	Wertaufholung+/ Wertminderung-	Abschreibung	Buchwert 31.12.2022
4/0240001/09876	Pflanzenspritzen	02.12.2019	6,5	10,0	479,81	0,00	0,00	0,00	63,97	415,84
4/0240001/09877	Pflanzenspritze	02.12.2019	6,5	10,0	498,34	0,00	0,00	0,00	66,45	431,89
4/0240001/09883	Geschirrspüler Bauhof	05.06.2020	7,0	10,0	4 277,93	0,00	0,00	0,00	534,74	3 743,19
4/0270001/11246	Stromaggregate	30.04.2019	16,0	20,0	2 199,54	0,00	0,00	0,00	129,38	2 070,16
4/0290001/11308	Teleskopleitern Bauhof	27.10.2022	8,0	8,0	0,00	577,06	0,00	0,00	577,06	0,00
4/0290003/11453	E-Scooter Ninebot G30, Wirtschaftshof, 2022	30.06.2022	10,0	10,0	0,00	706,25	0,00	0,00	706,25	0,00
5/0110002/11534	Bürostuhl Bauhof	20.12.2022	10,0	10,0	0,00	430,42	0,00	0,00	430,42	0,00
5/0180003/11499	I Phone Bauhof Wistermayer Walter	17.01.2020	1,0	4,0	451,53	0,00	0,00	0,00	225,77	225,76
1311	Investitionszuschüsse von Trägern öffentlichen Rechts				-2 700,00	0,00	0,00	0,00	-300,00	-2 400,00
4/0150002/11546	KT Renault Zoe Elektrofahrzeug Bauhof 2021 (MD 954 LL)	16.02.2021	8,0	10,0	-2 700,00	0,00	0,00	0,00	-300,00	-2 400,00
831000 Gemeindeteich					605 986,71	28 992,95	0,00	0,00	58 952,71	576 026,95
1021	Grundstücke, Grundstückseinrichtungen und Infrastruktur				58 931,73	9 659,26	0,00	0,00	7 165,64	61 425,35
2/0040008/09285	Teich, Zaunanlage Süd, 2019	01.01.2019	16,0	20,0	30 677,74	0,00	0,00	0,00	1 804,57	28 873,17
2/0040009/11384	Zaunanlage Teich 2019	01.06.2019	6,0	10,0	24 632,41	0,00	0,00	0,00	3 518,92	21 113,49
2/0110002/11354	Kunstrasen Teich	05.04.2022	9,0	10,0	0,00	6 619,25	0,00	0,00	661,93	5 957,32
2/0130002/11457	Verkabelung Kamera Gemeindeteich 2020	29.06.2020	7,0	10,0	358,43	0,00	0,00	0,00	44,80	313,63
2/0130002/11458	Videoüberwachung Gemeindeteich 2020	09.07.2020	7,5	10,0	3 263,15	0,00	0,00	0,00	383,90	2 879,25
2/0460001/00001	Trinkbrunnen Kahrtich	31.05.2022	32,0	33,0	0,00	2 360,01	0,00	0,00	71,52	2 288,49
4/0290003/11448	Tischtennistische Teich	05.04.2022	10,0	10,0	0,00	680,00	0,00	0,00	680,00	0,00
1022	Gebäude und Bauten				364 236,74	4 575,44	0,00	0,00	21 195,44	347 616,74
2/0060001/11434	Instandhaltung Gebäude Teich 2003	01.01.2003	13,0	33,0	1 024,57	0,00	0,00	0,00	73,18	951,39
2/0060001/11435	Instandhaltung Gebäude 2 Teich 2005	01.01.2005	15,0	33,0	2 498,68	0,00	0,00	0,00	156,17	2 342,51
2/0060001/11470	Vereinsgebäude Taucher 2021	22.11.2021	48,5	50,0	52 906,77	4 575,44	0,00	0,00	1 161,26	56 320,95
2/0060001/09071	Gebäude und Außenanlagen Teich 1995	01.01.1995	22,0	50,0	153 510,62	0,00	0,00	0,00	6 674,37	146 836,25
2/0070003/11469	Sanitäranlage Teich 2019	25.09.2019	29,5	33,0	1 793,03	0,00	0,00	0,00	58,79	1 734,24
2/0070003/11472	Diverse Umbauten Teich 2007	01.01.2007	17,0	33,0	55 142,41	0,00	0,00	0,00	3 063,47	52 078,94
2/0070003/11474	Fundament Teich 2008	01.01.2008	18,0	33,0	4 936,63	0,00	0,00	0,00	259,82	4 676,81
2/0070003/09115	Terrassenerweiterung Teich 2000	01.01.2000	10,0	33,0	4 526,62	0,00	0,00	0,00	411,51	4 115,11
2/0140001/11389	Sanitäranlagen 2019 Teich	01.04.2019	6,0	10,0	1 358,00	0,00	0,00	0,00	194,00	1 164,00
2/0260001/11463	Klimaanlage Teich 2021	08.07.2021	8,5	10,0	499,91	0,00	0,00	0,00	52,62	447,29
2/0460002/09124	Trinkbrunnen Teich 2015	01.01.2015	5,0	13,0	545,06	0,00	0,00	0,00	90,84	454,22
4/0350003/09122	Container Taucher Teich 2021	31.12.2021	8,5	10,0	85 494,44	0,00	0,00	0,00	8 999,41	76 495,03
1024	Sonderanlagen				56 298,04	0,00	0,00	0,00	8 262,23	48 035,81
2/0070003/11470	Flugdach Beachvolleyballcontainer 2019	20.11.2019	29,5	33,0	6 554,32	0,00	0,00	0,00	214,90	6 339,42
2/0290003/11386	Fundamentplatte Outdoor Fitness Teich 2019	01.05.2019	6,0	10,0	8 216,70	0,00	0,00	0,00	1 173,81	7 042,89
2/0290003/11387	Vordach Beachvolleyballcontainer Teich 2019	01.05.2019	6,0	10,0	5 318,20	0,00	0,00	0,00	759,74	4 558,46

Ansatz MVAG Konto	Bezeichnung	Inbetrieb- nahme	RND	ND	Buchwert 31.12.2021	Zugänge/ + Umbuchungen -	Abgänge/	Wertaufholung+/ Wertminderung-	Abschreibung	Buchwert 31.12.2022
2/0290003/11388	Sand Beachvolleyballplatz Teich 2019	01.06.2019	6,0	10,0	5 798,12	0,00	0,00	0,00	828,30	4 969,82
4/0290003/11385	Sportgeräte Outdoorfitness 2019	01.06.2019	6,0	10,0	12 391,74	0,00	0,00	0,00	1 770,25	10 621,49
4/0290003/11436	Sportgeräte Streetball Teich 2019	01.01.2019	6,0	10,0	6 161,17	0,00	0,00	0,00	880,17	5 281,00
4/0410001/00005	Abdeckplanen f. Beachvolleyballplatz Teich	14.12.2021	3,5	5,0	11 857,79	0,00	0,00	0,00	2 635,06	9 222,73
1025	Technische Anlagen, Fahrzeuge und Maschinen				14 619,07	0,00	0,00	0,00	1 731,23	12 887,84
4/0150002/11545	Golfauto Teich	27.07.2021	8,5	10,0	8 738,10	0,00	0,00	0,00	919,80	7 818,30
4/0240001/09884	Akkublasgerät	14.07.2020	10,0	10,0	0,00	0,00	0,00	0,00	0,00	0,00
4/0240001/09894	Akkurasenmäher Teich	09.07.2021	8,5	10,0	2 916,50	0,00	0,00	0,00	307,00	2 609,50
4/0240001/09895	div. Akkugeräte Teich	09.07.2021	10,0	10,0	0,00	0,00	0,00	0,00	0,00	0,00
4/0290001/11247	Kappsäge, Bit Satz	05.11.2019	4,5	8,0	380,40	0,00	0,00	0,00	69,16	311,24
4/0290001/11255	Schleifgerät Teich	17.12.2019	4,5	8,0	303,08	0,00	0,00	0,00	55,11	247,97
4/0290001/11257	Säulenbohrmaschine	03.01.2020	5,0	8,0	517,99	0,00	0,00	0,00	86,33	431,66
4/0290001/11258	Winkelschleiferset	03.01.2020	5,0	8,0	399,50	0,00	0,00	0,00	66,58	332,92
4/0290001/11265	Akkumulator Teich	03.06.2020	5,0	8,0	1 363,50	0,00	0,00	0,00	227,25	1 136,25
4/0290001/11266	Akkugeräte Teich	03.06.2020	8,0	8,0	0,00	0,00	0,00	0,00	0,00	0,00
1026	Amts-, Betriebs- und Geschäftsausstattung				111 901,13	14 758,25	0,00	0,00	20 598,17	106 061,21
2/0040009/09274	Zaun- und Toranlage Teich 2018	01.01.2018	5,0	10,0	20 367,85	0,00	0,00	0,00	3 394,64	16 973,21
2/0070002/00001	Schuppen Teich	24.05.2022	19,0	20,0	0,00	11 138,75	0,00	0,00	556,94	10 581,81
2/0070003/11473	Schließanlage Teich 2014	01.01.2014	24,0	33,0	7 660,77	0,00	0,00	0,00	306,43	7 354,34
2/0070003/09116	Sanierung Parkplatz und Freianlage Teich 2001	01.01.2001	11,0	33,0	973,25	0,00	0,00	0,00	81,10	892,15
3/0100005/00004	Küche Personalraum Teich 2022	27.04.2022	9,0	10,0	0,00	1 582,50	0,00	0,00	158,25	1 424,25
3/0180001/00001	Inof-Display Teich Samsung QH43R, 2021	10.05.2021	5,0	7,0	579,99	0,00	0,00	0,00	96,67	483,32
4/0100004/00001	Gefahrstoffdepot 2019	21.11.2019	21,5	25,0	688,50	0,00	0,00	0,00	30,60	657,90
4/0110002/11527	Bauzäune Teich	05.07.2021	10,0	10,0	0,00	0,00	0,00	0,00	0,00	0,00
4/0110002/11554	Handfunkgeräte Teich	08.11.2022	10,0	10,0	0,00	2 037,00	0,00	0,00	2 037,00	0,00
4/0130002/00004	Überwachungskamera Teich	27.07.2021	8,5	10,0	1 010,80	0,00	0,00	0,00	106,40	904,40
4/0150004/00001	Rettungsboot Teich	18.06.2020	12,0	15,0	4 394,41	0,00	0,00	0,00	338,03	4 056,38
4/0180004/00005	Kassenhardware Teich	17.12.2020	5,5	8,0	1 484,44	0,00	0,00	0,00	228,38	1 256,06
4/0180004/00006	Kassensystem Teich	07.04.2021	6,0	8,0	1 816,06	0,00	0,00	0,00	259,44	1 556,62
4/0290003/11432	Spielgeräte Teich 2019	29.05.2019	6,0	10,0	13 474,75	0,00	0,00	0,00	1 924,96	11 549,79
4/0290003/11446	Ballfangnetz Beachvolleyball Teich 2021	27.12.2021	8,5	10,0	2 520,62	0,00	0,00	0,00	265,33	2 255,29
4/0290003/09127	Sanierung Beachvolley	01.01.2017	4,0	10,0	16 994,97	0,00	0,00	0,00	3 398,99	13 595,98
4/0290003/09249	Spielgeräte 2018	01.11.2018	5,5	10,0	1 544,53	0,00	0,00	0,00	237,62	1 306,91
4/0320001/00002	Unterwasserkamera Teich	17.12.2019	2,5	6,0	3 395,00	0,00	0,00	0,00	970,00	2 425,00
4/0350003/09120	Container	01.01.2008	0,0	10,0	0,00	0,00	0,00	0,00	0,00	0,00
4/0350003/09121	Zaun	01.01.2008	0,0	10,0	0,00	0,00	0,00	0,00	0,00	0,00
4/0350007/09275	Schwimmsteg 2018	01.01.2018	10,0	15,0	2 797,79	0,00	0,00	0,00	254,34	2 543,45
4/0500001/09125	Großmülltonne	01.01.2015	0,0	8,0	87,33	0,00	0,00	0,00	87,33	0,00

Ansatz MVAG Konto	Bezeichnung	Inbetrieb- nahme	RND	ND	Buchwert 31.12.2021	Zugänge/ + Umbuchungen -	Abgänge/	Wertaufholung+/ Wertminderung-	Abschreibung	Buchwert 31.12.2022
5/0110002/11247	Liegengestelle	04.04.2019	6,0	10,0	2 269,23	0,00	0,00	0,00	324,18	1 945,05
5/0110002/11496	Schaukasten Gemeindeteich	23.12.2019	6,5	10,0	470,17	0,00	0,00	0,00	62,69	407,48
5/0110002/09543	Sitzgruppen	01.01.2014	1,0	10,0	697,63	0,00	0,00	0,00	348,82	348,81
5/0110002/09544	Trennleinen	01.01.2015	2,0	10,0	168,25	0,00	0,00	0,00	56,08	112,17
5/0110002/09545	Werkzeuge für Grünpflege	01.01.2016	3,0	10,0	1 249,94	0,00	0,00	0,00	312,49	937,45
5/0110002/09546	Außenfluter	01.01.2016	3,0	10,0	248,32	0,00	0,00	0,00	62,08	186,24
5/0110002/09547	Beistellschrank	01.01.2016	3,0	10,0	270,82	0,00	0,00	0,00	67,71	203,11
5/0110002/09548	Allradrasenmäher	01.01.2017	4,0	10,0	1 380,18	0,00	0,00	0,00	276,04	1 104,14
5/0110002/09549	Sonnenschutz Rutsche	01.01.2017	4,0	10,0	1 418,62	0,00	0,00	0,00	283,72	1 134,90
5/0110002/09550	Lautsprechanlage	01.01.2018	5,0	10,0	7 152,78	0,00	0,00	0,00	1 192,13	5 960,65
5/0110002/09552	Rasenmäher	01.01.2018	5,0	10,0	600,00	0,00	0,00	0,00	100,00	500,00
5/0110002/09553	Kompressor	01.01.2018	5,0	10,0	845,40	0,00	0,00	0,00	140,90	704,50
5/0130002/00001	Rettungsring Teich 2020	17.08.2020	7,5	10,0	343,47	0,00	0,00	0,00	40,41	303,06
5/0180003/11500	PC Teich	27.05.2021	2,0	4,0	595,56	0,00	0,00	0,00	198,52	397,04
5/0180003/09542	PC	01.01.2012	0,0	4,0	0,00	0,00	0,00	0,00	0,00	0,00
5/0290003/09253	Spielschiff	01.05.2018	5,0	10,0	14 399,70	0,00	0,00	0,00	2 399,95	11 999,75
840000 Grundbesitz					35 987 641,06	34 800,00	0,00	291 046,87	0,00	36 313 487,93
1021	Grundstücke, Grundstückseinrichtungen und Infrastruktur				35 987 641,06	34 800,00	0,00	291 046,87	0,00	36 313 487,93
1/0010001/08562	Grundstück Nr. 197/6, KG-Nr. 16128, Sonstige Freizeitfläch	01.01.1900			1 515 094,19	0,00	0,00	0,00	0,00	1 515 094,19
1/0010001/08631	Grundstück Nr. 307/1, KG-Nr. 16128, Sonstige Freizeitfläch	01.01.1900			288 368,88	0,00	0,00	0,00	0,00	288 368,88
1/0010001/08639	Grundstück Nr. 324/102, KG-Nr. 16128, Sonstige Freizeitflä	01.01.1900			114 546,64	0,00	0,00	0,00	0,00	114 546,64
1/0010001/08679	Grundstück Nr. 408/2, KG-Nr. 16128, Sonstige Freizeitfläch	01.01.1900			53 227,06	0,00	0,00	0,00	0,00	53 227,06
1/0010001/08680	Grundstück Nr. 408/3, KG-Nr. 16128, Sonstige Freizeitfläch	01.01.1900			30 743,22	0,00	0,00	0,00	0,00	30 743,22
1/0010001/08686	Grundstück Nr. 432/186, KG-Nr. 16128, Sonstige Freizeitflä	01.01.1900			27 656,38	0,00	0,00	0,00	0,00	27 656,38
1/0010001/08713	Grundstück Nr. 432/4, KG-Nr. 16128, Sonstige Freizeitfläch	01.01.1900			423 647,38	0,00	0,00	0,00	0,00	423 647,38
1/0010001/08802	Grundstück Nr. 764/30, KG-Nr. 16128, Sonstige Freizeitfläc	01.01.1900			140 451,04	0,00	0,00	0,00	0,00	140 451,04
1/0010001/08845	Grundstück Nr. 775/4, KG-Nr. 16128, Sonstige Freizeitfläch	01.01.1900			14 975,33	0,00	0,00	0,00	0,00	14 975,33
1/0010001/08846	Grundstück Nr. 777/6, KG-Nr. 16128, Sonstige Freizeitfläch	01.01.1900			16 518,74	0,00	0,00	0,00	0,00	16 518,74
1/0010001/08891	Grundstück Nr. 817, KG-Nr. 16128, Sonstige Freizeitfläche	01.01.1900			99 613,03	0,00	0,00	0,00	0,00	99 613,03
1/0010001/08916	Grundstück Nr. 882/1, KG-Nr. 16128, Sonstige Freizeitfläch	01.01.1900			57 398,46	0,00	0,00	0,00	0,00	57 398,46
1/0010001/09225	Liegenschaft EZ 727, KG 16128 Grdst.Nr.878/2 (Götlz)	16.06.2020			54 783,33	0,00	0,00	0,00	0,00	54 783,33
1/0010001/09226	Grundstück AWZ Taschler Treuhand	30.12.2020			900 560,33	0,00	0,00	0,00	0,00	900 560,33
1/0010002/11370	Grundstück Nr. 705/1, KG-Nr. 16128, Gewässer Fließende	01.01.1900			13 773,38	0,00	0,00	0,00	0,00	13 773,38
1/0010002/08560	Grundstück Nr. 197/6, KG-Nr. 16128, Gewässer Stehende	01.01.1900			93 880,49	0,00	0,00	0,00	0,00	93 880,49
1/0010002/08626	Grundstück Nr. 301/1, KG-Nr. 16128, Sonstige Vegetations	01.01.1900			959,04	0,00	0,00	0,00	0,00	959,04
1/0010002/08636	Grundstück Nr. 316/2, KG-Nr. 16128, Sonstige Vegetations	01.01.1900			8 053,56	0,00	0,00	0,00	0,00	8 053,56
1/0010002/08637	Grundstück Nr. 316/4, KG-Nr. 16128, Sonstige Vegetations	01.01.1900			339,31	0,00	0,00	0,00	0,00	339,31
1/0010002/08752	Grundstück Nr. 625/2, KG-Nr. 16128, Gewässer Fließende	01.01.1900			6 299,32	0,00	0,00	0,00	0,00	6 299,32

Ansatz MVAG Konto	Bezeichnung	Inbetrieb- nahme	RND	ND	Buchwert 31.12.2021	Zugänge/ + Umbuchungen	Abgänge/ -	Wertaufholung+/ Wertminderung-	Abschreibung	Buchwert 31.12.2022
1/0010002/08762	Grundstück Nr. 705/4, KG-Nr. 16128, Gewässer Fließende	01.01.1900			1 658,64	0,00	0,00	0,00	0,00	1 658,64
1/0010002/08763	Grundstück Nr. 705/5, KG-Nr. 16128, Gewässer Fließende	01.01.1900			3 054,92	0,00	0,00	0,00	0,00	3 054,92
1/0010002/08841	Grundstück Nr. 774/1, KG-Nr. 16128, Sonstige Vegetations	01.01.1900			111,94	0,00	0,00	0,00	0,00	111,94
1/0010002/08847	Grundstück Nr. 779/6, KG-Nr. 16128, Gewässer Fließende	01.01.1900			67,05	0,00	0,00	0,00	0,00	67,05
1/0010002/08848	Grundstück Nr. 779/7, KG-Nr. 16128, Gewässer Fließende	01.01.1900			265,27	0,00	0,00	0,00	0,00	265,27
1/0010002/08853	Grundstück Nr. 780, KG-Nr. 16128, Gewässer Fließende G	01.01.1900			71 974,27	0,00	0,00	0,00	0,00	71 974,27
1/0010002/08858	Grundstück Nr. 808, KG-Nr. 16128, Sonstige Vegetationsar	01.01.1900			9 837,54	0,00	0,00	0,00	0,00	9 837,54
1/0010002/08859	Grundstück Nr. 809, KG-Nr. 16128, Gewässer Fließende G	01.01.1900			5 488,95	0,00	0,00	0,00	0,00	5 488,95
1/0010002/08860	Grundstück Nr. 810, KG-Nr. 16128, Gewässer Fließende G	01.01.1900			5 346,11	0,00	0,00	0,00	0,00	5 346,11
1/0010002/08884	Grundstück Nr. 814/5, KG-Nr. 16128, Gewässer Stehende	01.01.1900			1 597,42	0,00	0,00	0,00	0,00	1 597,42
1/0010002/08887	Grundstück Nr. 816, KG-Nr. 16128, Sonstige Vegetationsar	01.01.1900			588,83	0,00	0,00	0,00	0,00	588,83
1/0010002/08930	Grundstück Nr. 90, KG-Nr. 16128, Sonstige Vegetationsarn	01.01.1900			167,32	0,00	0,00	0,00	0,00	167,32
1/0010002/08941	Grundstück Nr. 914, KG-Nr. 16128, Gewässer Fließende G	01.01.1900			2 151,27	0,00	0,00	0,00	0,00	2 151,27
1/0010002/08943	Grundstück Nr. 928, KG-Nr. 16128, Gewässer Fließende G	01.01.1900			1 760,66	0,00	0,00	0,00	0,00	1 760,66
1/0020001/08481	Grundstück Nr. .156, KG-Nr. 16128, Bauflächen Gebäude,	01.01.1900			78 839,46	0,00	0,00	0,00	0,00	78 839,46
1/0020001/08483	Grundstück Nr. .180/1, KG-Nr. 16128, Bauflächen Gebäude	01.01.1900			11 262,78	0,00	0,00	0,00	0,00	11 262,78
1/0020001/08484	Grundstück Nr. .180/2, KG-Nr. 16128, Bauflächen Gebäude	01.01.1900			17 102,74	0,00	0,00	0,00	0,00	17 102,74
1/0020001/08487	Grundstück Nr. .225, KG-Nr. 16128, Bauflächen Gebäude,	01.01.1900			122 847,73	0,00	0,00	0,00	0,00	122 847,73
1/0020001/08500	Grundstück Nr. .382, KG-Nr. 16128, Bauflächen Gebäude,	01.01.1900			1 668,56	0,00	0,00	0,00	0,00	1 668,56
1/0020001/08515	Grundstück Nr. .547, KG-Nr. 16128, Bauflächen Gebäude,	01.01.1900			25 862,68	0,00	0,00	0,00	0,00	25 862,68
1/0020001/08516	Grundstück Nr. .571, KG-Nr. 16128, Bauflächen Gebäude,	01.01.1900			2 085,70	0,00	0,00	0,00	0,00	2 085,70
1/0020001/08535	Grundstück Nr. 14/1, KG-Nr. 16128, Bauflächen Gebäude,	01.01.1900			118 676,33	0,00	0,00	0,00	0,00	118 676,33
1/0020001/08542	Grundstück Nr. 15/2, KG-Nr. 16128, Bauflächen Gebäude,	01.01.1900			213 784,25	0,00	0,00	0,00	0,00	213 784,25
1/0020001/08546	Grundstück Nr. 16/1, KG-Nr. 16128, Bauflächen Gebäude,	01.01.1900			129 104,83	0,00	0,00	0,00	0,00	129 104,83
1/0020001/08549	Grundstück Nr. 17/2, KG-Nr. 16128, Bauflächen Gebäude,	01.01.1900			108 664,97	0,00	0,00	0,00	0,00	108 664,97
1/0020001/08552	Grundstück Nr. 18/1, KG-Nr. 16128, Bauflächen Gebäude,	01.01.1900			165 813,15	0,00	0,00	0,00	0,00	165 813,15
1/0020001/08559	Grundstück Nr. 197/6, KG-Nr. 16128, Bauflächen Gebäude	01.01.1900			116 799,20	0,00	0,00	0,00	0,00	116 799,20
1/0020001/08617	Grundstück Nr. 292/185, KG-Nr. 16128, Bauflächen Gebäu	01.01.1900			4 379,97	0,00	0,00	0,00	0,00	4 379,97
1/0020001/08638	Grundstück Nr. 324/102, KG-Nr. 16128, Bauflächen Gebäu	01.01.1900			1 668,56	0,00	0,00	0,00	0,00	1 668,56
1/0020001/08653	Grundstück Nr. 326/3, KG-Nr. 16128, Bauflächen Gebäude	01.01.1900			223 169,90	0,00	0,00	0,00	0,00	223 169,90
1/0020001/08655	Grundstück Nr. 328/1, KG-Nr. 16128, Bauflächen Gebäude	01.01.1900			28 991,23	0,00	0,00	0,00	0,00	28 991,23
1/0020001/08666	Grundstück Nr. 391/3, KG-Nr. 16128, Bauflächen Gebäude	01.01.1900			34 205,48	0,00	0,00	0,00	0,00	34 205,48
1/0020001/08667	Grundstück Nr. 391/3, KG-Nr. 16128, Bauflächen Gebäude	01.01.1900			50 891,08	0,00	0,00	0,00	0,00	50 891,08
1/0020001/08669	Grundstück Nr. 397/2, KG-Nr. 16128, Bauflächen Gebäude	01.01.1900			37 125,46	0,00	0,00	0,00	0,00	37 125,46
1/0020001/08671	Grundstück Nr. 397/9, KG-Nr. 16128, Bauflächen Gebäude	01.01.1900			23 985,55	0,00	0,00	0,00	0,00	23 985,55
1/0020001/08673	Grundstück Nr. 398/1, KG-Nr. 16128, Bauflächen Gebäude	01.01.1900			171 653,11	0,00	0,00	0,00	0,00	171 653,11
1/0020001/08674	Grundstück Nr. 398/1, KG-Nr. 16128, Bauflächen Gebäude	01.01.1900			56 522,47	0,00	0,00	0,00	0,00	56 522,47
1/0020001/08681	Grundstück Nr. 408/5, KG-Nr. 16128, Bauflächen Gebäude	01.01.1900			2 085,70	0,00	0,00	0,00	0,00	2 085,70
1/0020001/08682	Grundstück Nr. 408/5, KG-Nr. 16128, Bauflächen Gebäude	01.01.1900			3 128,55	0,00	0,00	0,00	0,00	3 128,55

Ansatz MVAG Konto	Bezeichnung	Inbetrieb- nahme	RND	ND	Buchwert 31.12.2021	Zugänge/ + Umbuchungen	Abgänge/ -	Wertaufholung+/ Wertminderung-	Abschreibung	Buchwert 31.12.2022
1/0020001/08702	Grundstück Nr. 432/293, KG-Nr. 16128, Bauflächen Gebäu	01.01.1900			3 337,12	0,00	0,00	0,00	0,00	3 337,12
1/0020001/08704	Grundstück Nr. 432/297, KG-Nr. 16128, Bauflächen Gebäu	01.01.1900			194 387,24	0,00	0,00	0,00	0,00	194 387,24
1/0020001/08710	Grundstück Nr. 432/339, KG-Nr. 16128, Bauflächen Gebäu	01.01.1900			353 943,29	0,00	0,00	0,00	0,00	353 943,29
1/0020001/08715	Grundstück Nr. 432/80, KG-Nr. 16128, Bauflächen Gebäud	01.01.1900			21 274,14	0,00	0,00	0,00	0,00	21 274,14
1/0020001/08742	Grundstück Nr. 448/31, KG-Nr. 16128, Bauflächen Gebäud	01.01.1900			62 988,14	0,00	0,00	0,00	0,00	62 988,14
1/0020001/08778	Grundstück Nr. 754/2, KG-Nr. 16128, Bauflächen Gebäude	01.01.1900			314 314,99	0,00	0,00	0,00	0,00	314 314,99
1/0020001/08801	Grundstück Nr. 764/30, KG-Nr. 16128, Bauflächen Gebäud	01.01.1900			90 936,52	0,00	0,00	0,00	0,00	90 936,52
1/0020001/08830	Grundstück Nr. 771/79, KG-Nr. 16128, Bauflächen Gebäud	01.01.1900			104 076,43	0,00	0,00	0,00	0,00	104 076,43
1/0020001/08852	Grundstück Nr. 780, KG-Nr. 16128, Bauflächen Gebäude, F	01.01.1900			208,57	0,00	0,00	0,00	0,00	208,57
1/0020001/08889	Grundstück Nr. 817, KG-Nr. 16128, Bauflächen Gebäuden	01.01.1900			11 679,92	0,00	0,00	0,00	0,00	11 679,92
1/0020001/08922	Grundstück Nr. 886/1, KG-Nr. 16128, Bauflächen Gebäude	01.01.1900			75 085,20	0,00	0,00	0,00	0,00	75 085,20
1/0020001/08948	Grundstück Europaplatz 1 und Europaplatz 2	03.02.2022			0,00	34 800,00	0,00	0,00	0,00	34 800,00
1/0020001/08951	Grundstück Nr. 448/8,448/11,448/13,448/15,448/18,448/23	01.01.1900			0,00	0,00	0,00	291 046,87	0,00	291 046,87
1/0020002/08488	Grundstück Nr. .225, KG-Nr. 16128, Sonstige Betriebsfläch	01.01.1900			369 586,04	0,00	0,00	0,00	0,00	369 586,04
1/0020002/08496	Grundstück Nr. .269, KG-Nr. 16128, Sonstige Betriebsfläch	01.01.1900			207 527,15	0,00	0,00	0,00	0,00	207 527,15
1/0020002/08521	Grundstück Nr. .81, KG-Nr. 16128, Sonstige Betriebsfläch	01.01.1900			77 588,04	0,00	0,00	0,00	0,00	77 588,04
1/0020002/08525	Grundstück Nr. 108/14, KG-Nr. 16128, Sonstige Betriebsflä	01.01.1900			0,00	0,00	0,00	0,00	0,00	0,00
1/0020002/08564	Grundstück Nr. 2/11, KG-Nr. 16128, Sonstige Betriebsfläch	01.01.1900			742 509,20	0,00	0,00	0,00	0,00	742 509,20
1/0020002/08654	Grundstück Nr. 326/3, KG-Nr. 16128, Sonstige Betriebsfläc	01.01.1900			386 688,78	0,00	0,00	0,00	0,00	386 688,78
1/0020002/08656	Grundstück Nr. 328/1, KG-Nr. 16128, Sonstige Betriebsfläc	01.01.1900			437 997,00	0,00	0,00	0,00	0,00	437 997,00
1/0020002/08668	Grundstück Nr. 391/3, KG-Nr. 16128, Sonstige Friedhöfe, F	01.01.1900			272 308,99	0,00	0,00	0,00	0,00	272 308,99
1/0020002/08670	Grundstück Nr. 397/2, KG-Nr. 16128, Sonstige Friedhöfe, F	01.01.1900			191 675,83	0,00	0,00	0,00	0,00	191 675,83
1/0020002/08786	Grundstück Nr. 760/18, KG-Nr. 16128, Sonstige Betriebsflä	01.01.1900			19 605,58	0,00	0,00	0,00	0,00	19 605,58
1/0020002/08873	Grundstück Nr. 812/9, KG-Nr. 16128, Sonstige Betriebsfläc	01.01.1900			76 336,62	0,00	0,00	0,00	0,00	76 336,62
1/0020002/08934	Grundstück Nr. 905, KG-Nr. 16128, Sonstige Betriebsfläch	01.01.1900			254 038,26	0,00	0,00	0,00	0,00	254 038,26
1/0020002/08938	Grundstück Nr. 911/1, KG-Nr. 16128, Sonstige Betriebsfläc	01.01.1900			53 602,49	0,00	0,00	0,00	0,00	53 602,49
1/0020003/08861	Grundstück Nr. 811, KG-Nr. 16128, Sonstige Abbauflächen	01.01.1900			10 845,64	0,00	0,00	0,00	0,00	10 845,64
1/0020004/08478	Grundstück Nr. .103, KG-Nr. 16128, Sonstige Verkehrsran	01.01.1900			18 354,16	0,00	0,00	0,00	0,00	18 354,16
1/0020004/08499	Grundstück Nr. .333, KG-Nr. 16128, Sonstige Parkplätze, F	01.01.1900			1 042,85	0,00	0,00	0,00	0,00	1 042,85
1/0020004/08523	Grundstück Nr. 10/3, KG-Nr. 16128, Sonstige Verkehrsran	01.01.1900			66 492,12	0,00	0,00	0,00	0,00	66 492,12
1/0020004/08524	Grundstück Nr. 108/1, KG-Nr. 16128, Sonstige Straßenverk	01.01.1900			141 794,57	0,00	0,00	0,00	0,00	141 794,57
1/0020004/08528	Grundstück Nr. 108/9, KG-Nr. 16128, Sonstige Straßenverk	01.01.1900			0,00	0,00	0,00	0,00	0,00	0,00
1/0020004/08529	Grundstück Nr. 11/2, KG-Nr. 16128, Sonstige Straßenverk	01.01.1900			128 479,12	0,00	0,00	0,00	0,00	128 479,12
1/0020004/08530	Grundstück Nr. 110/2, KG-Nr. 16128, Sonstige Straßenverk	01.01.1900			13 390,19	0,00	0,00	0,00	0,00	13 390,19
1/0020004/08531	Grundstück Nr. 110/3, KG-Nr. 16128, Sonstige Straßenverk	01.01.1900			62 279,00	0,00	0,00	0,00	0,00	62 279,00
1/0020004/08532	Grundstück Nr. 110/5, KG-Nr. 16128, Sonstige Straßenverk	01.01.1900			51 975,64	0,00	0,00	0,00	0,00	51 975,64
1/0020004/08533	Grundstück Nr. 113/10, KG-Nr. 16128, Sonstige Straßenve	01.01.1900			21 190,71	0,00	0,00	0,00	0,00	21 190,71
1/0020004/08534	Grundstück Nr. 13/1, KG-Nr. 16128, Sonstige Straßenverk	01.01.1900			10 803,93	0,00	0,00	0,00	0,00	10 803,93
1/0020004/08537	Grundstück Nr. 14/1, KG-Nr. 16128, Sonstige Straßenverk	01.01.1900			37 042,03	0,00	0,00	0,00	0,00	37 042,03

Ansatz MVAG Konto	Bezeichnung	Inbetrieb- nahme	RND	ND	Buchwert 31.12.2021	Zugänge/ + Umbuchungen	Abgänge/ -	Wertaufholung+/ Wertminderung-	Abschreibung	Buchwert 31.12.2022
1/0020004/08538	Grundstück Nr. 14/1, KG-Nr. 16128, Sonstige Parkplätze, F 01.01.1900				49 514,52	0,00	0,00	0,00	0,00	49 514,52
1/0020004/08539	Grundstück Nr. 14/4, KG-Nr. 16128, Sonstige Straßenverke 01.01.1900				311 061,30	0,00	0,00	0,00	0,00	311 061,30
1/0020004/08540	Grundstück Nr. 14/7, KG-Nr. 16128, Sonstige Verkehrsran 01.01.1900				0,00	0,00	0,00	0,00	0,00	0,00
1/0020004/08541	Grundstück Nr. 146, KG-Nr. 16128, Sonstige Straßenverke 01.01.1900				0,00	0,00	0,00	0,00	0,00	0,00
1/0020004/08544	Grundstück Nr. 15/2, KG-Nr. 16128, Sonstige Straßenverke 01.01.1900				29 575,23	0,00	0,00	0,00	0,00	29 575,23
1/0020004/08545	Grundstück Nr. 15/2, KG-Nr. 16128, Sonstige Parkplätze, F 01.01.1900				26 112,96	0,00	0,00	0,00	0,00	26 112,96
1/0020004/08548	Grundstück Nr. 16/1, KG-Nr. 16128, Sonstige Straßenverke 01.01.1900				23 401,55	0,00	0,00	0,00	0,00	23 401,55
1/0020004/08551	Grundstück Nr. 17/2, KG-Nr. 16128, Sonstige Straßenverke 01.01.1900				17 227,88	0,00	0,00	0,00	0,00	17 227,88
1/0020004/08554	Grundstück Nr. 18/1, KG-Nr. 16128, Sonstige Straßenverke 01.01.1900				45 134,55	0,00	0,00	0,00	0,00	45 134,55
1/0020004/08555	Grundstück Nr. 182/14, KG-Nr. 16128, Sonstige Straßenv 01.01.1900				0,00	0,00	0,00	0,00	0,00	0,00
1/0020004/08556	Grundstück Nr. 182/15, KG-Nr. 16128, Sonstige Straßenv 01.01.1900				1 376,56	0,00	0,00	0,00	0,00	1 376,56
1/0020004/08557	Grundstück Nr. 185/3, KG-Nr. 16128, Sonstige Straßenverl 01.01.1900				53 018,49	0,00	0,00	0,00	0,00	53 018,49
1/0020004/08558	Grundstück Nr. 197/51, KG-Nr. 16128, Sonstige Straßenv 01.01.1900				6 841,10	0,00	0,00	0,00	0,00	6 841,10
1/0020004/08561	Grundstück Nr. 197/6, KG-Nr. 16128, Sonstige Parkplätze, 01.01.1900				231 762,98	0,00	0,00	0,00	0,00	231 762,98
1/0020004/08563	Grundstück Nr. 2/10, KG-Nr. 16128, Sonstige Straßenverke 01.01.1900				34 747,76	0,00	0,00	0,00	0,00	34 747,76
1/0020004/08565	Grundstück Nr. 2/24, KG-Nr. 16128, Sonstige Straßenverke 01.01.1900				0,00	0,00	0,00	0,00	0,00	0,00
1/0020004/08566	Grundstück Nr. 2/25, KG-Nr. 16128, Sonstige Straßenverke 01.01.1900				0,00	0,00	0,00	0,00	0,00	0,00
1/0020004/08567	Grundstück Nr. 201/2, KG-Nr. 16128, Sonstige Straßenverl 01.01.1900				55 396,19	0,00	0,00	0,00	0,00	55 396,19
1/0020004/08568	Grundstück Nr. 201/4, KG-Nr. 16128, Sonstige Straßenverl 01.01.1900				0,00	0,00	0,00	0,00	0,00	0,00
1/0020004/08569	Grundstück Nr. 21/1, KG-Nr. 16128, Sonstige Straßenverke 01.01.1900				69 245,24	0,00	0,00	0,00	0,00	69 245,24
1/0020004/08570	Grundstück Nr. 21/3, KG-Nr. 16128, Sonstige Straßenverke 01.01.1900				0,00	0,00	0,00	0,00	0,00	0,00
1/0020004/08571	Grundstück Nr. 213/18, KG-Nr. 16128, Sonstige Straßenv 01.01.1900				123 431,73	0,00	0,00	0,00	0,00	123 431,73
1/0020004/08572	Grundstück Nr. 213/19, KG-Nr. 16128, Sonstige Straßenv 01.01.1900				82 718,86	0,00	0,00	0,00	0,00	82 718,86
1/0020004/08573	Grundstück Nr. 213/20, KG-Nr. 16128, Sonstige Straßenv 01.01.1900				3 837,69	0,00	0,00	0,00	0,00	3 837,69
1/0020004/08574	Grundstück Nr. 213/8, KG-Nr. 16128, Sonstige Straßenverl 01.01.1900				80 841,73	0,00	0,00	0,00	0,00	80 841,73
1/0020004/08575	Grundstück Nr. 230/1, KG-Nr. 16128, Sonstige Straßenverl 01.01.1900				0,00	0,00	0,00	0,00	0,00	0,00
1/0020004/08576	Grundstück Nr. 234/61, KG-Nr. 16128, Sonstige Straßenv 01.01.1900				0,00	0,00	0,00	0,00	0,00	0,00
1/0020004/08577	Grundstück Nr. 275/1, KG-Nr. 16128, Sonstige Straßenverl 01.01.1900				147 375,56	0,00	0,00	0,00	0,00	147 375,56
1/0020004/08578	Grundstück Nr. 275/12, KG-Nr. 16128, Sonstige Straßenv 01.01.1900				12 180,49	0,00	0,00	0,00	0,00	12 180,49
1/0020004/08580	Grundstück Nr. 292/1, KG-Nr. 16128, Sonstige Parkplätze, 01.01.1900				23 234,70	0,00	0,00	0,00	0,00	23 234,70
1/0020004/08581	Grundstück Nr. 292/149, KG-Nr. 16128, Sonstige Straßenv 01.01.1900				1 042,85	0,00	0,00	0,00	0,00	1 042,85
1/0020004/08582	Grundstück Nr. 292/150, KG-Nr. 16128, Sonstige Straßenv 01.01.1900				1 459,99	0,00	0,00	0,00	0,00	1 459,99
1/0020004/08583	Grundstück Nr. 292/151, KG-Nr. 16128, Sonstige Straßenv 01.01.1900				1 001,14	0,00	0,00	0,00	0,00	1 001,14
1/0020004/08584	Grundstück Nr. 292/152, KG-Nr. 16128, Sonstige Straßenv 01.01.1900				1 418,28	0,00	0,00	0,00	0,00	1 418,28
1/0020004/08585	Grundstück Nr. 292/153, KG-Nr. 16128, Sonstige Straßenv 01.01.1900				1 001,14	0,00	0,00	0,00	0,00	1 001,14
1/0020004/08586	Grundstück Nr. 292/154, KG-Nr. 16128, Sonstige Straßenv 01.01.1900				1 418,28	0,00	0,00	0,00	0,00	1 418,28
1/0020004/08587	Grundstück Nr. 292/155, KG-Nr. 16128, Sonstige Straßenv 01.01.1900				1 001,14	0,00	0,00	0,00	0,00	1 001,14
1/0020004/08588	Grundstück Nr. 292/156, KG-Nr. 16128, Sonstige Straßenv 01.01.1900				1 418,28	0,00	0,00	0,00	0,00	1 418,28
1/0020004/08589	Grundstück Nr. 292/157, KG-Nr. 16128, Sonstige Straßenv 01.01.1900				1 001,14	0,00	0,00	0,00	0,00	1 001,14

Ansatz MVAG Konto	Bezeichnung	Inbetrieb- nahme	RND	ND	Buchwert 31.12.2021	Zugänge/ + Umbuchungen -	Abgänge/	Wertaufholung+/ Wertminderung-	Abschreibung	Buchwert 31.12.2022
1/0020004/08590	Grundstück Nr. 292/158, KG-Nr. 16128, Sonstige Straßenv.	01.01.1900			1 418,28	0,00	0,00	0,00	0,00	1 418,28
1/0020004/08591	Grundstück Nr. 292/159, KG-Nr. 16128, Sonstige Straßenv.	01.01.1900			1 001,14	0,00	0,00	0,00	0,00	1 001,14
1/0020004/08592	Grundstück Nr. 292/160, KG-Nr. 16128, Sonstige Straßenv.	01.01.1900			1 418,28	0,00	0,00	0,00	0,00	1 418,28
1/0020004/08593	Grundstück Nr. 292/161, KG-Nr. 16128, Sonstige Straßenv.	01.01.1900			1 001,14	0,00	0,00	0,00	0,00	1 001,14
1/0020004/08594	Grundstück Nr. 292/162, KG-Nr. 16128, Sonstige Straßenv.	01.01.1900			1 418,28	0,00	0,00	0,00	0,00	1 418,28
1/0020004/08595	Grundstück Nr. 292/163, KG-Nr. 16128, Sonstige Straßenv.	01.01.1900			1 001,14	0,00	0,00	0,00	0,00	1 001,14
1/0020004/08596	Grundstück Nr. 292/164, KG-Nr. 16128, Sonstige Straßenv.	01.01.1900			1 418,28	0,00	0,00	0,00	0,00	1 418,28
1/0020004/08597	Grundstück Nr. 292/165, KG-Nr. 16128, Sonstige Straßenv.	01.01.1900			1 001,14	0,00	0,00	0,00	0,00	1 001,14
1/0020004/08598	Grundstück Nr. 292/166, KG-Nr. 16128, Sonstige Straßenv.	01.01.1900			1 418,28	0,00	0,00	0,00	0,00	1 418,28
1/0020004/08599	Grundstück Nr. 292/167, KG-Nr. 16128, Sonstige Straßenv.	01.01.1900			1 418,28	0,00	0,00	0,00	0,00	1 418,28
1/0020004/08600	Grundstück Nr. 292/168, KG-Nr. 16128, Sonstige Straßenv.	01.01.1900			542,28	0,00	0,00	0,00	0,00	542,28
1/0020004/08601	Grundstück Nr. 292/169, KG-Nr. 16128, Sonstige Straßenv.	01.01.1900			1 376,56	0,00	0,00	0,00	0,00	1 376,56
1/0020004/08602	Grundstück Nr. 292/170, KG-Nr. 16128, Sonstige Straßenv.	01.01.1900			1 334,85	0,00	0,00	0,00	0,00	1 334,85
1/0020004/08603	Grundstück Nr. 292/171, KG-Nr. 16128, Sonstige Straßenv.	01.01.1900			1 376,56	0,00	0,00	0,00	0,00	1 376,56
1/0020004/08604	Grundstück Nr. 292/172, KG-Nr. 16128, Sonstige Straßenv.	01.01.1900			1 334,85	0,00	0,00	0,00	0,00	1 334,85
1/0020004/08605	Grundstück Nr. 292/173, KG-Nr. 16128, Sonstige Straßenv.	01.01.1900			1 376,56	0,00	0,00	0,00	0,00	1 376,56
1/0020004/08606	Grundstück Nr. 292/174, KG-Nr. 16128, Sonstige Straßenv.	01.01.1900			1 334,85	0,00	0,00	0,00	0,00	1 334,85
1/0020004/08607	Grundstück Nr. 292/175, KG-Nr. 16128, Sonstige Straßenv.	01.01.1900			1 418,28	0,00	0,00	0,00	0,00	1 418,28
1/0020004/08608	Grundstück Nr. 292/176, KG-Nr. 16128, Sonstige Straßenv.	01.01.1900			1 293,13	0,00	0,00	0,00	0,00	1 293,13
1/0020004/08609	Grundstück Nr. 292/177, KG-Nr. 16128, Sonstige Straßenv.	01.01.1900			1 418,28	0,00	0,00	0,00	0,00	1 418,28
1/0020004/08610	Grundstück Nr. 292/178, KG-Nr. 16128, Sonstige Straßenv.	01.01.1900			1 334,85	0,00	0,00	0,00	0,00	1 334,85
1/0020004/08611	Grundstück Nr. 292/179, KG-Nr. 16128, Sonstige Straßenv.	01.01.1900			1 418,28	0,00	0,00	0,00	0,00	1 418,28
1/0020004/08612	Grundstück Nr. 292/180, KG-Nr. 16128, Sonstige Straßenv.	01.01.1900			1 334,85	0,00	0,00	0,00	0,00	1 334,85
1/0020004/08613	Grundstück Nr. 292/181, KG-Nr. 16128, Sonstige Straßenv.	01.01.1900			1 418,28	0,00	0,00	0,00	0,00	1 418,28
1/0020004/08614	Grundstück Nr. 292/182, KG-Nr. 16128, Sonstige Straßenv.	01.01.1900			1 334,85	0,00	0,00	0,00	0,00	1 334,85
1/0020004/08615	Grundstück Nr. 292/183, KG-Nr. 16128, Sonstige Straßenv.	01.01.1900			1 418,28	0,00	0,00	0,00	0,00	1 418,28
1/0020004/08616	Grundstück Nr. 292/184, KG-Nr. 16128, Sonstige Straßenv.	01.01.1900			1 334,85	0,00	0,00	0,00	0,00	1 334,85
1/0020004/08619	Grundstück Nr. 292/186, KG-Nr. 16128, Sonstige Straßenv.	01.01.1900			834,28	0,00	0,00	0,00	0,00	834,28
1/0020004/08620	Grundstück Nr. 292/187, KG-Nr. 16128, Sonstige Parkplätz	01.01.1900			64 322,99	0,00	0,00	0,00	0,00	64 322,99
1/0020004/08621	Grundstück Nr. 292/188, KG-Nr. 16128, Sonstige Straßenv.	01.01.1900			2 377,70	0,00	0,00	0,00	0,00	2 377,70
1/0020004/08622	Grundstück Nr. 292/189, KG-Nr. 16128, Sonstige Parkplätz	01.01.1900			64 614,99	0,00	0,00	0,00	0,00	64 614,99
1/0020004/08623	Grundstück Nr. 292/190, KG-Nr. 16128, Sonstige Straßenv.	01.01.1900			6 757,67	0,00	0,00	0,00	0,00	6 757,67
1/0020004/08624	Grundstück Nr. 292/191, KG-Nr. 16128, Sonstige Straßenv.	01.01.1900			141 035,03	0,00	0,00	0,00	0,00	141 035,03
1/0020004/08625	Grundstück Nr. 3/2, KG-Nr. 16128, Sonstige Verkehrsrandf	01.01.1900			1 793,70	0,00	0,00	0,00	0,00	1 793,70
1/0020004/08627	Grundstück Nr. 301/46, KG-Nr. 16128, Sonstige Straßenv.	01.01.1900			114 129,50	0,00	0,00	0,00	0,00	114 129,50
1/0020004/08628	Grundstück Nr. 301/47, KG-Nr. 16128, Sonstige Straßenv.	01.01.1900			93 939,93	0,00	0,00	0,00	0,00	93 939,93
1/0020004/08629	Grundstück Nr. 301/48, KG-Nr. 16128, Sonstige Straßenv.	01.01.1900			90 185,67	0,00	0,00	0,00	0,00	90 185,67
1/0020004/08630	Grundstück Nr. 301/49, KG-Nr. 16128, Sonstige Straßenv.	01.01.1900			44 341,98	0,00	0,00	0,00	0,00	44 341,98
1/0020004/08632	Grundstück Nr. 307/18, KG-Nr. 16128, Sonstige Straßenv.	01.01.1900			5 881,67	0,00	0,00	0,00	0,00	5 881,67

Ansatz MVAG Konto	Bezeichnung	Inbetrieb- nahme	RND	ND	Buchwert 31.12.2021	Zugänge/ + Umbuchungen -	Abgänge/	Wertaufholung+/ Wertminderung-	Abschreibung	Buchwert 31.12.2022
1/0020004/08633	Grundstück Nr. 313/1, KG-Nr. 16128, Sonstige Straßenverh	01.01.1900			22 734,13	0,00	0,00	0,00	0,00	22 734,13
1/0020004/08634	Grundstück Nr. 313/4, KG-Nr. 16128, Sonstige Straßenverh	01.01.1900			119 010,04	0,00	0,00	0,00	0,00	119 010,04
1/0020004/08635	Grundstück Nr. 314/7, KG-Nr. 16128, Sonstige Straßenverh	01.01.1900			223 086,47	0,00	0,00	0,00	0,00	223 086,47
1/0020004/08640	Grundstück Nr. 324/112, KG-Nr. 16128, Sonstige Straßenv	01.01.1900			7 174,81	0,00	0,00	0,00	0,00	7 174,81
1/0020004/08641	Grundstück Nr. 324/113, KG-Nr. 16128, Sonstige Straßenv	01.01.1900			16 935,88	0,00	0,00	0,00	0,00	16 935,88
1/0020004/08642	Grundstück Nr. 324/114, KG-Nr. 16128, Sonstige Straßenv	01.01.1900			70 037,81	0,00	0,00	0,00	0,00	70 037,81
1/0020004/08643	Grundstück Nr. 324/145, KG-Nr. 16128, Sonstige Straßenv	01.01.1900			0,00	0,00	0,00	0,00	0,00	0,00
1/0020004/08645	Grundstück Nr. 324/78, KG-Nr. 16128, Sonstige Straßenv	01.01.1900			32 745,49	0,00	0,00	0,00	0,00	32 745,49
1/0020004/08646	Grundstück Nr. 324/80, KG-Nr. 16128, Sonstige Straßenv	01.01.1900			21 607,85	0,00	0,00	0,00	0,00	21 607,85
1/0020004/08647	Grundstück Nr. 324/81, KG-Nr. 16128, Sonstige Straßenv	01.01.1900			115 672,92	0,00	0,00	0,00	0,00	115 672,92
1/0020004/08648	Grundstück Nr. 324/82, KG-Nr. 16128, Sonstige Straßenv	01.01.1900			129 730,54	0,00	0,00	0,00	0,00	129 730,54
1/0020004/08649	Grundstück Nr. 324/83, KG-Nr. 16128, Sonstige Straßenv	01.01.1900			72 206,93	0,00	0,00	0,00	0,00	72 206,93
1/0020004/08650	Grundstück Nr. 324/85, KG-Nr. 16128, Sonstige Straßenv	01.01.1900			30 784,93	0,00	0,00	0,00	0,00	30 784,93
1/0020004/08651	Grundstück Nr. 324/86, KG-Nr. 16128, Sonstige Straßenv	01.01.1900			48 346,53	0,00	0,00	0,00	0,00	48 346,53
1/0020004/08652	Grundstück Nr. 324/87, KG-Nr. 16128, Sonstige Straßenv	01.01.1900			84 679,42	0,00	0,00	0,00	0,00	84 679,42
1/0020004/08657	Grundstück Nr. 329/2, KG-Nr. 16128, Sonstige Straßenverh	01.01.1900			8 509,66	0,00	0,00	0,00	0,00	8 509,66
1/0020004/08658	Grundstück Nr. 35/33, KG-Nr. 16128, Sonstige Straßenverh	01.01.1900			68 577,82	0,00	0,00	0,00	0,00	68 577,82
1/0020004/08659	Grundstück Nr. 357/22, KG-Nr. 16128, Sonstige Straßenv	01.01.1900			21 023,86	0,00	0,00	0,00	0,00	21 023,86
1/0020004/08660	Grundstück Nr. 357/23, KG-Nr. 16128, Sonstige Straßenv	01.01.1900			26 947,24	0,00	0,00	0,00	0,00	26 947,24
1/0020004/08661	Grundstück Nr. 357/24, KG-Nr. 16128, Sonstige Straßenv	01.01.1900			0,00	0,00	0,00	0,00	0,00	0,00
1/0020004/08662	Grundstück Nr. 357/25, KG-Nr. 16128, Sonstige Straßenv	01.01.1900			14 099,33	0,00	0,00	0,00	0,00	14 099,33
1/0020004/08663	Grundstück Nr. 357/36, KG-Nr. 16128, Sonstige Straßenv	01.01.1900			0,00	0,00	0,00	0,00	0,00	0,00
1/0020004/08664	Grundstück Nr. 357/38, KG-Nr. 16128, Sonstige Straßenv	01.01.1900			10 345,07	0,00	0,00	0,00	0,00	10 345,07
1/0020004/08665	Grundstück Nr. 357/39, KG-Nr. 16128, Sonstige Straßenv	01.01.1900			20 439,86	0,00	0,00	0,00	0,00	20 439,86
1/0020004/08675	Grundstück Nr. 398/2, KG-Nr. 16128, Sonstige Straßenverh	01.01.1900			3 503,98	0,00	0,00	0,00	0,00	3 503,98
1/0020004/08677	Grundstück Nr. 405/5, KG-Nr. 16128, Sonstige Parkplätze,	01.01.1900			61 903,58	0,00	0,00	0,00	0,00	61 903,58
1/0020004/08678	Grundstück Nr. 405/8, KG-Nr. 16128, Sonstige Straßenverh	01.01.1900			0,00	0,00	0,00	0,00	0,00	0,00
1/0020004/08683	Grundstück Nr. 414, KG-Nr. 16128, Sonstige Verkehrsrand	01.01.1900			11 346,21	0,00	0,00	0,00	0,00	11 346,21
1/0020004/08684	Grundstück Nr. 415/2, KG-Nr. 16128, Sonstige Verkehrsra	01.01.1900			1 042,85	0,00	0,00	0,00	0,00	1 042,85
1/0020004/08687	Grundstück Nr. 432/266, KG-Nr. 16128, Sonstige Straßenv	01.01.1900			0,00	0,00	0,00	0,00	0,00	0,00
1/0020004/08688	Grundstück Nr. 432/267, KG-Nr. 16128, Sonstige Straßenv	01.01.1900			0,00	0,00	0,00	0,00	0,00	0,00
1/0020004/08689	Grundstück Nr. 432/271, KG-Nr. 16128, Sonstige Straßenv	01.01.1900			0,00	0,00	0,00	0,00	0,00	0,00
1/0020004/08690	Grundstück Nr. 432/272, KG-Nr. 16128, Sonstige Straßenv	01.01.1900			0,00	0,00	0,00	0,00	0,00	0,00
1/0020004/08691	Grundstück Nr. 432/273, KG-Nr. 16128, Sonstige Straßenv	01.01.1900			0,00	0,00	0,00	0,00	0,00	0,00
1/0020004/08692	Grundstück Nr. 432/274, KG-Nr. 16128, Sonstige Straßenv	01.01.1900			0,00	0,00	0,00	0,00	0,00	0,00
1/0020004/08693	Grundstück Nr. 432/275, KG-Nr. 16128, Sonstige Straßenv	01.01.1900			0,00	0,00	0,00	0,00	0,00	0,00
1/0020004/08694	Grundstück Nr. 432/275, KG-Nr. 16128, Sonstige Verkehrs	01.01.1900			0,00	0,00	0,00	0,00	0,00	0,00
1/0020004/08695	Grundstück Nr. 432/276, KG-Nr. 16128, Sonstige Straßenv	01.01.1900			0,00	0,00	0,00	0,00	0,00	0,00
1/0020004/08696	Grundstück Nr. 432/277, KG-Nr. 16128, Sonstige Straßenv	01.01.1900			0,00	0,00	0,00	0,00	0,00	0,00

Ansatz MVAG Konto	Bezeichnung	Inbetrieb- nahme	RND	ND	Buchwert 31.12.2021	Zugänge/ + Umbuchungen	Abgänge/ -	Wertaufholung+/ Wertminderung-	Abschreibung	Buchwert 31.12.2022
1/0020004/08697	Grundstück Nr. 432/278, KG-Nr. 16128, Sonstige Straßenv.	01.01.1900			0,00	0,00	0,00	0,00	0,00	0,00
1/0020004/08698	Grundstück Nr. 432/279, KG-Nr. 16128, Sonstige Straßenv.	01.01.1900			0,00	0,00	0,00	0,00	0,00	0,00
1/0020004/08699	Grundstück Nr. 432/280, KG-Nr. 16128, Sonstige Straßenv.	01.01.1900			0,00	0,00	0,00	0,00	0,00	0,00
1/0020004/08700	Grundstück Nr. 432/281, KG-Nr. 16128, Sonstige Straßenv.	01.01.1900			0,00	0,00	0,00	0,00	0,00	0,00
1/0020004/08701	Grundstück Nr. 432/282, KG-Nr. 16128, Sonstige Straßenv.	01.01.1900			0,00	0,00	0,00	0,00	0,00	0,00
1/0020004/08706	Grundstück Nr. 432/314, KG-Nr. 16128, Sonstige Straßenv.	01.01.1900			95 274,78	0,00	0,00	0,00	0,00	95 274,78
1/0020004/08709	Grundstück Nr. 432/322, KG-Nr. 16128, Sonstige Straßenv.	01.01.1900			96 484,48	0,00	0,00	0,00	0,00	96 484,48
1/0020004/08716	Grundstück Nr. 433/1, KG-Nr. 16128, Sonstige Straßenverk.	01.01.1900			0,00	0,00	0,00	0,00	0,00	0,00
1/0020004/08717	Grundstück Nr. 433/10, KG-Nr. 16128, Sonstige Straßenv.	01.01.1900			59 984,73	0,00	0,00	0,00	0,00	59 984,73
1/0020004/08718	Grundstück Nr. 433/11, KG-Nr. 16128, Sonstige Straßenv.	01.01.1900			247 572,59	0,00	0,00	0,00	0,00	247 572,59
1/0020004/08719	Grundstück Nr. 433/2, KG-Nr. 16128, Sonstige Straßenverk.	01.01.1900			191 342,12	0,00	0,00	0,00	0,00	191 342,12
1/0020004/08720	Grundstück Nr. 433/3, KG-Nr. 16128, Sonstige Straßenverk.	01.01.1900			0,00	0,00	0,00	0,00	0,00	0,00
1/0020004/08721	Grundstück Nr. 433/3, KG-Nr. 16128, Sonstige Verkehrsrr.	01.01.1900			0,00	0,00	0,00	0,00	0,00	0,00
1/0020004/08722	Grundstück Nr. 433/4, KG-Nr. 16128, Sonstige Straßenverk.	01.01.1900			166 647,43	0,00	0,00	0,00	0,00	166 647,43
1/0020004/08723	Grundstück Nr. 433/5, KG-Nr. 16128, Sonstige Verkehrsrr.	01.01.1900			38 960,88	0,00	0,00	0,00	0,00	38 960,88
1/0020004/08724	Grundstück Nr. 433/6, KG-Nr. 16128, Sonstige Straßenverk.	01.01.1900			44 425,41	0,00	0,00	0,00	0,00	44 425,41
1/0020004/08725	Grundstück Nr. 433/8, KG-Nr. 16128, Sonstige Straßenverk.	01.01.1900			72 749,22	0,00	0,00	0,00	0,00	72 749,22
1/0020004/08726	Grundstück Nr. 433/9, KG-Nr. 16128, Sonstige Straßenverk.	01.01.1900			97 193,62	0,00	0,00	0,00	0,00	97 193,62
1/0020004/08727	Grundstück Nr. 433/9, KG-Nr. 16128, Sonstige Verkehrsrr.	01.01.1900			153 757,80	0,00	0,00	0,00	0,00	153 757,80
1/0020004/08729	Grundstück Nr. 436/18, KG-Nr. 16128, Sonstige Straßenv.	01.01.1900			3 170,26	0,00	0,00	0,00	0,00	3 170,26
1/0020004/08730	Grundstück Nr. 436/19, KG-Nr. 16128, Sonstige Straßenv.	01.01.1900			47 804,24	0,00	0,00	0,00	0,00	47 804,24
1/0020004/08732	Grundstück Nr. 448/12, KG-Nr. 16128, Sonstige Straßenv.	01.01.1900			61 653,29	0,00	0,00	0,00	0,00	61 653,29
1/0020004/08733	Grundstück Nr. 448/14, KG-Nr. 16128, Sonstige Straßenv.	01.01.1900			98 403,33	0,00	0,00	0,00	0,00	98 403,33
1/0020004/08734	Grundstück Nr. 448/19, KG-Nr. 16128, Sonstige Straßenv.	01.01.1900			33 120,92	0,00	0,00	0,00	0,00	33 120,92
1/0020004/08735	Grundstück Nr. 448/20, KG-Nr. 16128, Sonstige Straßenv.	01.01.1900			0,00	0,00	0,00	0,00	0,00	0,00
1/0020004/08736	Grundstück Nr. 448/24, KG-Nr. 16128, Sonstige Straßenv.	01.01.1900			0,00	0,00	0,00	0,00	0,00	0,00
1/0020004/08737	Grundstück Nr. 448/25, KG-Nr. 16128, Sonstige Straßenv.	01.01.1900			0,00	0,00	0,00	0,00	0,00	0,00
1/0020004/08738	Grundstück Nr. 448/26, KG-Nr. 16128, Sonstige Straßenv.	01.01.1900			0,00	0,00	0,00	0,00	0,00	0,00
1/0020004/08739	Grundstück Nr. 448/27, KG-Nr. 16128, Sonstige Straßenv.	01.01.1900			0,00	0,00	0,00	0,00	0,00	0,00
1/0020004/08741	Grundstück Nr. 448/28, KG-Nr. 16128, Sonstige Straßenv.	01.01.1900			0,00	0,00	0,00	0,00	0,00	0,00
1/0020004/08744	Grundstück Nr. 479/2, KG-Nr. 16128, Sonstige Straßenverk.	01.01.1900			0,00	0,00	0,00	0,00	0,00	0,00
1/0020004/08745	Grundstück Nr. 49/10, KG-Nr. 16128, Sonstige Straßenverk.	01.01.1900			149 544,69	0,00	0,00	0,00	0,00	149 544,69
1/0020004/08746	Grundstück Nr. 5/1, KG-Nr. 16128, Sonstige Verkehrsrandf.	01.01.1900			50 015,09	0,00	0,00	0,00	0,00	50 015,09
1/0020004/08747	Grundstück Nr. 583/4, KG-Nr. 16128, Sonstige Straßenverk.	01.01.1900			0,00	0,00	0,00	0,00	0,00	0,00
1/0020004/08748	Grundstück Nr. 595/4, KG-Nr. 16128, Sonstige Schienenverk.	01.01.1900			208,57	0,00	0,00	0,00	0,00	208,57
1/0020004/08749	Grundstück Nr. 6/4, KG-Nr. 16128, Sonstige Straßenverk.	01.01.1900			34 664,33	0,00	0,00	0,00	0,00	34 664,33
1/0020004/08750	Grundstück Nr. 6/4, KG-Nr. 16128, Sonstige Parkplätze, Fl.	01.01.1900			2 753,12	0,00	0,00	0,00	0,00	2 753,12
1/0020004/08751	Grundstück Nr. 6/8, KG-Nr. 16128, Sonstige Straßenverk.	01.01.1900			1 918,84	0,00	0,00	0,00	0,00	1 918,84
1/0020004/08753	Grundstück Nr. 64/1, KG-Nr. 16128, Sonstige Straßenverk.	01.01.1900			13 723,91	0,00	0,00	0,00	0,00	13 723,91

Ansatz MVAG Konto	Bezeichnung	Inbetrieb- nahme	RND	ND	Buchwert 31.12.2021	Zugänge/ + Umbuchungen	Abgänge/ -	Wertaufholung+/ Wertminderung-	Abschreibung	Buchwert 31.12.2022
1/0020004/08754	Grundstück Nr. 64/3, KG-Nr. 16128, Sonstige Straßenverke	01.01.1900			76 753,76	0,00	0,00	0,00	0,00	76 753,76
1/0020004/08755	Grundstück Nr. 7/6, KG-Nr. 16128, Sonstige Straßenverkehr	01.01.1900			2 002,27	0,00	0,00	0,00	0,00	2 002,27
1/0020004/08756	Grundstück Nr. 7/6, KG-Nr. 16128, Sonstige Parkplätze, Flä	01.01.1900			7 717,09	0,00	0,00	0,00	0,00	7 717,09
1/0020004/08757	Grundstück Nr. 70/5, KG-Nr. 16128, Sonstige Straßenverke	01.01.1900			22 775,84	0,00	0,00	0,00	0,00	22 775,84
1/0020004/08759	Grundstück Nr. 705/1, KG-Nr. 16128, Sonstige Straßenverk	01.01.1900			25 070,11	0,00	0,00	0,00	0,00	25 070,11
1/0020004/08760	Grundstück Nr. 705/3, KG-Nr. 16128, Sonstige Straßenverk	01.01.1900			2 127,41	0,00	0,00	0,00	0,00	2 127,41
1/0020004/08761	Grundstück Nr. 705/3, KG-Nr. 16128, Sonstige Verkehrsrrar	01.01.1900			5 047,39	0,00	0,00	0,00	0,00	5 047,39
1/0020004/08764	Grundstück Nr. 73/2, KG-Nr. 16128, Sonstige Straßenverke	01.01.1900			0,00	0,00	0,00	0,00	0,00	0,00
1/0020004/08765	Grundstück Nr. 73/3, KG-Nr. 16128, Sonstige Straßenverke	01.01.1900			6 715,95	0,00	0,00	0,00	0,00	6 715,95
1/0020004/08766	Grundstück Nr. 74/2, KG-Nr. 16128, Sonstige Straßenverke	01.01.1900			0,00	0,00	0,00	0,00	0,00	0,00
1/0020004/08767	Grundstück Nr. 75/2, KG-Nr. 16128, Sonstige Straßenverke	01.01.1900			6 674,24	0,00	0,00	0,00	0,00	6 674,24
1/0020004/08768	Grundstück Nr. 752/100, KG-Nr. 16128, Sonstige Straßenv	01.01.1900			0,00	0,00	0,00	0,00	0,00	0,00
1/0020004/08769	Grundstück Nr. 752/101, KG-Nr. 16128, Sonstige Straßenv	01.01.1900			34 038,62	0,00	0,00	0,00	0,00	34 038,62
1/0020004/08770	Grundstück Nr. 752/102, KG-Nr. 16128, Sonstige Straßenv	01.01.1900			34 038,62	0,00	0,00	0,00	0,00	34 038,62
1/0020004/08771	Grundstück Nr. 752/103, KG-Nr. 16128, Sonstige Straßenv	01.01.1900			0,00	0,00	0,00	0,00	0,00	0,00
1/0020004/08772	Grundstück Nr. 752/104, KG-Nr. 16128, Sonstige Straßenv	01.01.1900			0,00	0,00	0,00	0,00	0,00	0,00
1/0020004/08773	Grundstück Nr. 752/105, KG-Nr. 16128, Sonstige Straßenv	01.01.1900			75 168,63	0,00	0,00	0,00	0,00	75 168,63
1/0020004/08774	Grundstück Nr. 752/107, KG-Nr. 16128, Sonstige Straßenv	01.01.1900			0,00	0,00	0,00	0,00	0,00	0,00
1/0020004/08777	Grundstück Nr. 753/2, KG-Nr. 16128, Sonstige Parkplätze, 01	01.01.1900			135 403,64	0,00	0,00	0,00	0,00	135 403,64
1/0020004/08780	Grundstück Nr. 754/2, KG-Nr. 16128, Sonstige Parkplätze, 01	01.01.1900			96 025,63	0,00	0,00	0,00	0,00	96 025,63
1/0020004/08781	Grundstück Nr. 756/2, KG-Nr. 16128, Sonstige Verkehrsrrar	01.01.1900			0,00	0,00	0,00	0,00	0,00	0,00
1/0020004/08782	Grundstück Nr. 756/6, KG-Nr. 16128, Sonstige Verkehrsrrar	01.01.1900			0,00	0,00	0,00	0,00	0,00	0,00
1/0020004/08783	Grundstück Nr. 756/7, KG-Nr. 16128, Sonstige Straßenverk	01.01.1900			0,00	0,00	0,00	0,00	0,00	0,00
1/0020004/08784	Grundstück Nr. 758, KG-Nr. 16128, Sonstige Straßenverke	01.01.1900			0,00	0,00	0,00	0,00	0,00	0,00
1/0020004/08785	Grundstück Nr. 758, KG-Nr. 16128, Sonstige Verkehrsrand	01.01.1900			0,00	0,00	0,00	0,00	0,00	0,00
1/0020004/08787	Grundstück Nr. 760/4, KG-Nr. 16128, Sonstige Verkehrsrrar	01.01.1900			48 263,10	0,00	0,00	0,00	0,00	48 263,10
1/0020004/08788	Grundstück Nr. 764/11, KG-Nr. 16128, Sonstige Straßenv	01.01.1900			0,00	0,00	0,00	0,00	0,00	0,00
1/0020004/08789	Grundstück Nr. 764/18, KG-Nr. 16128, Sonstige Straßenv	01.01.1900			0,00	0,00	0,00	0,00	0,00	0,00
1/0020004/08790	Grundstück Nr. 764/19, KG-Nr. 16128, Sonstige Straßenv	01.01.1900			0,00	0,00	0,00	0,00	0,00	0,00
1/0020004/08791	Grundstück Nr. 764/20, KG-Nr. 16128, Sonstige Straßenv	01.01.1900			0,00	0,00	0,00	0,00	0,00	0,00
1/0020004/08792	Grundstück Nr. 764/21, KG-Nr. 16128, Sonstige Straßenv	01.01.1900			0,00	0,00	0,00	0,00	0,00	0,00
1/0020004/08793	Grundstück Nr. 764/22, KG-Nr. 16128, Sonstige Straßenv	01.01.1900			0,00	0,00	0,00	0,00	0,00	0,00
1/0020004/08794	Grundstück Nr. 764/23, KG-Nr. 16128, Sonstige Straßenv	01.01.1900			0,00	0,00	0,00	0,00	0,00	0,00
1/0020004/08795	Grundstück Nr. 764/24, KG-Nr. 16128, Sonstige Straßenv	01.01.1900			0,00	0,00	0,00	0,00	0,00	0,00
1/0020004/08796	Grundstück Nr. 764/25, KG-Nr. 16128, Sonstige Straßenv	01.01.1900			0,00	0,00	0,00	0,00	0,00	0,00
1/0020004/08797	Grundstück Nr. 764/26, KG-Nr. 16128, Sonstige Straßenv	01.01.1900			0,00	0,00	0,00	0,00	0,00	0,00
1/0020004/08799	Grundstück Nr. 764/28, KG-Nr. 16128, Sonstige Parkplätze	01.01.1900			34 372,34	0,00	0,00	0,00	0,00	34 372,34
1/0020004/08800	Grundstück Nr. 764/29, KG-Nr. 16128, Sonstige Parkplätze	01.01.1900			5 422,82	0,00	0,00	0,00	0,00	5 422,82
1/0020004/08803	Grundstück Nr. 764/52, KG-Nr. 16128, Sonstige Straßenv	01.01.1900			0,00	0,00	0,00	0,00	0,00	0,00

Ansatz MVAG Konto	Bezeichnung	Inbetrieb- nahme	RND	ND	Buchwert 31.12.2021	Zugänge/ + Umbuchungen	Abgänge/ -	Wertaufholung+/ Wertminderung-	Abschreibung	Buchwert 31.12.2022
1/0020004/08804	Grundstück Nr. 764/52, KG-Nr. 16128, Sonstige Verkehrsra	01.01.1900			0,00	0,00	0,00	0,00	0,00	0,00
1/0020004/08805	Grundstück Nr. 764/59, KG-Nr. 16128, Sonstige Verkehrsra	01.01.1900			0,00	0,00	0,00	0,00	0,00	0,00
1/0020004/08806	Grundstück Nr. 764/60, KG-Nr. 16128, Sonstige Parkplätze	01.01.1900			0,00	0,00	0,00	0,00	0,00	0,00
1/0020004/08807	Grundstück Nr. 771/2, KG-Nr. 16128, Sonstige Straßenverke	01.01.1900			0,00	0,00	0,00	0,00	0,00	0,00
1/0020004/08809	Grundstück Nr. 771/11, KG-Nr. 16128, Sonstige Straßenneve	01.01.1900			1 585,13	0,00	0,00	0,00	0,00	1 585,13
1/0020004/08812	Grundstück Nr. 771/13, KG-Nr. 16128, Sonstige Straßenneve	01.01.1900			19 188,44	0,00	0,00	0,00	0,00	19 188,44
1/0020004/08814	Grundstück Nr. 771/21, KG-Nr. 16128, Sonstige Straßenneve	01.01.1900			3 545,69	0,00	0,00	0,00	0,00	3 545,69
1/0020004/08815	Grundstück Nr. 771/22, KG-Nr. 16128, Sonstige Straßenneve	01.01.1900			66 116,69	0,00	0,00	0,00	0,00	66 116,69
1/0020004/08816	Grundstück Nr. 771/23, KG-Nr. 16128, Sonstige Straßenneve	01.01.1900			10 595,36	0,00	0,00	0,00	0,00	10 595,36
1/0020004/08817	Grundstück Nr. 771/24, KG-Nr. 16128, Sonstige Straßenneve	01.01.1900			4 755,40	0,00	0,00	0,00	0,00	4 755,40
1/0020004/08818	Grundstück Nr. 771/29, KG-Nr. 16128, Sonstige Straßenneve	01.01.1900			16 268,46	0,00	0,00	0,00	0,00	16 268,46
1/0020004/08821	Grundstück Nr. 771/30, KG-Nr. 16128, Sonstige Straßenneve	01.01.1900			57 982,46	0,00	0,00	0,00	0,00	57 982,46
1/0020004/08822	Grundstück Nr. 771/45, KG-Nr. 16128, Sonstige Straßenneve	01.01.1900			14 474,76	0,00	0,00	0,00	0,00	14 474,76
1/0020004/08823	Grundstück Nr. 771/46, KG-Nr. 16128, Sonstige Straßenneve	01.01.1900			71 372,65	0,00	0,00	0,00	0,00	71 372,65
1/0020004/08832	Grundstück Nr. 771/8, KG-Nr. 16128, Sonstige Verkehrsra	01.01.1900			3 211,98	0,00	0,00	0,00	0,00	3 211,98
1/0020004/08839	Grundstück Nr. 771/9, KG-Nr. 16128, Sonstige Straßenverk	01.01.1900			72 457,22	0,00	0,00	0,00	0,00	72 457,22
1/0020004/08840	Grundstück Nr. 773/2, KG-Nr. 16128, Sonstige Straßenverk	01.01.1900			1 209,71	0,00	0,00	0,00	0,00	1 209,71
1/0020004/08842	Grundstück Nr. 774/2, KG-Nr. 16128, Sonstige Straßenverk	01.01.1900			167 231,43	0,00	0,00	0,00	0,00	167 231,43
1/0020004/08843	Grundstück Nr. 774/2, KG-Nr. 16128, Sonstige Schienenneve	01.01.1900			6 048,53	0,00	0,00	0,00	0,00	6 048,53
1/0020004/08844	Grundstück Nr. 774/2, KG-Nr. 16128, Sonstige Verkehrsra	01.01.1900			79 340,03	0,00	0,00	0,00	0,00	79 340,03
1/0020004/08849	Grundstück Nr. 78/1, KG-Nr. 16128, Sonstige Straßenverke	01.01.1900			240 105,78	0,00	0,00	0,00	0,00	240 105,78
1/0020004/08850	Grundstück Nr. 78/1, KG-Nr. 16128, Sonstige Verkehrsra	01.01.1900			30 242,65	0,00	0,00	0,00	0,00	30 242,65
1/0020004/08851	Grundstück Nr. 78/2, KG-Nr. 16128, Sonstige Straßenverke	01.01.1900			5 130,82	0,00	0,00	0,00	0,00	5 130,82
1/0020004/08854	Grundstück Nr. 786/1, KG-Nr. 16128, Sonstige Straßenverk	01.01.1900			111 459,81	0,00	0,00	0,00	0,00	111 459,81
1/0020004/08855	Grundstück Nr. 786/2, KG-Nr. 16128, Sonstige Straßenverk	01.01.1900			1 293,13	0,00	0,00	0,00	0,00	1 293,13
1/0020004/08856	Grundstück Nr. 800/1, KG-Nr. 16128, Sonstige Straßenverk	01.01.1900			0,00	0,00	0,00	0,00	0,00	0,00
1/0020004/08857	Grundstück Nr. 800/1, KG-Nr. 16128, Sonstige Verkehrsra	01.01.1900			0,00	0,00	0,00	0,00	0,00	0,00
1/0020004/08862	Grundstück Nr. 812/1, KG-Nr. 16128, Sonstige Straßenverk	01.01.1900			377 094,56	0,00	0,00	0,00	0,00	377 094,56
1/0020004/08864	Grundstück Nr. 812/2, KG-Nr. 16128, Sonstige Straßenverk	01.01.1900			339 718,82	0,00	0,00	0,00	0,00	339 718,82
1/0020004/08865	Grundstück Nr. 812/2, KG-Nr. 16128, Sonstige Verkehrsra	01.01.1900			6 215,39	0,00	0,00	0,00	0,00	6 215,39
1/0020004/08866	Grundstück Nr. 812/3, KG-Nr. 16128, Sonstige Straßenverk	01.01.1900			21 315,85	0,00	0,00	0,00	0,00	21 315,85
1/0020004/08867	Grundstück Nr. 812/4, KG-Nr. 16128, Sonstige Straßenverk	01.01.1900			47 303,68	0,00	0,00	0,00	0,00	47 303,68
1/0020004/08868	Grundstück Nr. 812/5, KG-Nr. 16128, Sonstige Straßenverk	01.01.1900			66 992,68	0,00	0,00	0,00	0,00	66 992,68
1/0020004/08869	Grundstück Nr. 812/6, KG-Nr. 16128, Sonstige Straßenverk	01.01.1900			0,00	0,00	0,00	0,00	0,00	0,00
1/0020004/08870	Grundstück Nr. 812/7, KG-Nr. 16128, Sonstige Straßenverk	01.01.1900			237 728,09	0,00	0,00	0,00	0,00	237 728,09
1/0020004/08871	Grundstück Nr. 812/7, KG-Nr. 16128, Sonstige Verkehrsra	01.01.1900			126 893,99	0,00	0,00	0,00	0,00	126 893,99
1/0020004/08872	Grundstück Nr. 812/9, KG-Nr. 16128, Sonstige Straßenverk	01.01.1900			16 018,18	0,00	0,00	0,00	0,00	16 018,18
1/0020004/08876	Grundstück Nr. 814/1, KG-Nr. 16128, Sonstige Verkehrsra	01.01.1900			163 310,31	0,00	0,00	0,00	0,00	163 310,31
1/0020004/08879	Grundstück Nr. 814/2, KG-Nr. 16128, Sonstige Verkehrsra	01.01.1900			125 142,00	0,00	0,00	0,00	0,00	125 142,00

Ansatz MVAG Konto	Bezeichnung	Inbetrieb- nahme	RND	ND	Buchwert 31.12.2021	Zugänge/ + Umbuchungen -	Abgänge/	Wertaufholung+/ Wertminderung-	Abschreibung	Buchwert 31.12.2022
1/0020004/08890	Grundstück Nr. 817, KG-Nr. 16128, Sonstige Straßenverke	01.01.1900			264 133,05	0,00	0,00	0,00	0,00	264 133,05
1/0020004/08894	Grundstück Nr. 823/10, KG-Nr. 16128, Sonstige Straßenve	01.01.1900			33 871,77	0,00	0,00	0,00	0,00	33 871,77
1/0020004/08901	Grundstück Nr. 823/7, KG-Nr. 16128, Sonstige Straßenverk	01.01.1900			11 596,49	0,00	0,00	0,00	0,00	11 596,49
1/0020004/08902	Grundstück Nr. 823/8, KG-Nr. 16128, Sonstige Straßenverk	01.01.1900			27 406,10	0,00	0,00	0,00	0,00	27 406,10
1/0020004/08903	Grundstück Nr. 823/9, KG-Nr. 16128, Sonstige Straßenverk	01.01.1900			12 889,63	0,00	0,00	0,00	0,00	12 889,63
1/0020004/08904	Grundstück Nr. 824, KG-Nr. 16128, Sonstige Straßenverke	01.01.1900			0,00	0,00	0,00	0,00	0,00	0,00
1/0020004/08907	Grundstück Nr. 825/4, KG-Nr. 16128, Sonstige Straßenverk	01.01.1900			0,00	0,00	0,00	0,00	0,00	0,00
1/0020004/08912	Grundstück Nr. 832/1, KG-Nr. 16128, Sonstige Straßenverk	01.01.1900			24 986,69	0,00	0,00	0,00	0,00	24 986,69
1/0020004/08913	Grundstück Nr. 832/12, KG-Nr. 16128, Sonstige Straßenve	01.01.1900			4 004,54	0,00	0,00	0,00	0,00	4 004,54
1/0020004/08915	Grundstück Nr. 881, KG-Nr. 16128, Sonstige Straßenverke	01.01.1900			22 483,85	0,00	0,00	0,00	0,00	22 483,85
1/0020004/08917	Grundstück Nr. 884/2, KG-Nr. 16128, Sonstige Straßenverk	01.01.1900			1 918,84	0,00	0,00	0,00	0,00	1 918,84
1/0020004/08918	Grundstück Nr. 884/2, KG-Nr. 16128, Sonstige Verkehrsra	01.01.1900			3 712,55	0,00	0,00	0,00	0,00	3 712,55
1/0020004/08919	Grundstück Nr. 884/3, KG-Nr. 16128, Sonstige Straßenverk	01.01.1900			109 958,10	0,00	0,00	0,00	0,00	109 958,10
1/0020004/08920	Grundstück Nr. 884/4, KG-Nr. 16128, Sonstige Verkehrsra	01.01.1900			6 799,38	0,00	0,00	0,00	0,00	6 799,38
1/0020004/08921	Grundstück Nr. 884/5, KG-Nr. 16128, Sonstige Straßenverk	01.01.1900			8 843,37	0,00	0,00	0,00	0,00	8 843,37
1/0020004/08924	Grundstück Nr. 886/1, KG-Nr. 16128, Sonstige Straßenverk	01.01.1900			16 602,17	0,00	0,00	0,00	0,00	16 602,17
1/0020004/08925	Grundstück Nr. 886/1, KG-Nr. 16128, Sonstige Verkehrsra	01.01.1900			53 393,92	0,00	0,00	0,00	0,00	53 393,92
1/0020004/08926	Grundstück Nr. 892, KG-Nr. 16128, Sonstige Straßenverke	01.01.1900			18 145,59	0,00	0,00	0,00	0,00	18 145,59
1/0020004/08927	Grundstück Nr. 893, KG-Nr. 16128, Sonstige Straßenverke	01.01.1900			16 435,32	0,00	0,00	0,00	0,00	16 435,32
1/0020004/08929	Grundstück Nr. 895, KG-Nr. 16128, Sonstige Straßenverke	01.01.1900			8 217,66	0,00	0,00	0,00	0,00	8 217,66
1/0020004/08931	Grundstück Nr. 903/1, KG-Nr. 16128, Sonstige Straßenverk	01.01.1900			0,00	0,00	0,00	0,00	0,00	0,00
1/0020004/08932	Grundstück Nr. 904, KG-Nr. 16128, Sonstige Straßenverke	01.01.1900			0,00	0,00	0,00	0,00	0,00	0,00
1/0020004/08933	Grundstück Nr. 905, KG-Nr. 16128, Sonstige Straßenverke	01.01.1900			3 420,55	0,00	0,00	0,00	0,00	3 420,55
1/0020004/08935	Grundstück Nr. 909, KG-Nr. 16128, Sonstige Straßenverke	01.01.1900			0,00	0,00	0,00	0,00	0,00	0,00
1/0020004/08936	Grundstück Nr. 910, KG-Nr. 16128, Sonstige Straßenverke	01.01.1900			0,00	0,00	0,00	0,00	0,00	0,00
1/0020004/08937	Grundstück Nr. 910, KG-Nr. 16128, Sonstige Verkehrsrand	01.01.1900			0,00	0,00	0,00	0,00	0,00	0,00
1/0020004/08939	Grundstück Nr. 911/2, KG-Nr. 16128, Sonstige Straßenverk	01.01.1900			19 772,44	0,00	0,00	0,00	0,00	19 772,44
1/0020004/08940	Grundstück Nr. 913, KG-Nr. 16128, Sonstige Straßenverke	01.01.1900			9 969,65	0,00	0,00	0,00	0,00	9 969,65
1/0020004/08942	Grundstück Nr. 916, KG-Nr. 16128, Sonstige Straßenverke	01.01.1900			3 211,98	0,00	0,00	0,00	0,00	3 211,98
1/0020004/08944	Grundstück Nr. 929, KG-Nr. 16128, Sonstige Straßenverke	01.01.1900			53 519,06	0,00	0,00	0,00	0,00	53 519,06
1/0020004/08945	Grundstück Nr. 95/43, KG-Nr. 16128, Sonstige Straßenverk	01.01.1900			51 433,36	0,00	0,00	0,00	0,00	51 433,36
1/0020004/08946	Grundstück Nr. 95/44, KG-Nr. 16128, Sonstige Straßenverk	01.01.1900			43 841,41	0,00	0,00	0,00	0,00	43 841,41
1/0020004/08948	Grundstück Nr. 95/45, KG-Nr. 16128, Sonstige Straßenverk	01.01.1900			0,00	0,00	0,00	0,00	0,00	0,00
1/0030001/08477	Grundstück Nr. .1, KG-Nr. 16128, Gärten Gärten, Fläche: 3	01.01.1900			63 738,99	0,00	0,00	0,00	0,00	63 738,99
1/0030001/08482	Grundstück Nr. .156, KG-Nr. 16128, Gärten Gärten, Fläche	01.01.1900			48 888,81	0,00	0,00	0,00	0,00	48 888,81
1/0030001/08485	Grundstück Nr. .189, KG-Nr. 16128, Gärten Gärten, Fläche	01.01.1900			25 362,11	0,00	0,00	0,00	0,00	25 362,11
1/0030001/08490	Grundstück Nr. .25, KG-Nr. 16128, Gärten Gärten, Fläche:	01.01.1900			271 307,86	0,00	0,00	0,00	0,00	271 307,86
1/0030001/08501	Grundstück Nr. .385, KG-Nr. 16128, Gärten Gärten, Fläche	01.01.1900			2 335,98	0,00	0,00	0,00	0,00	2 335,98
1/0030001/08526	Grundstück Nr. 108/4, KG-Nr. 16128, landwirtschaftlich ger	01.01.1900			82 395,39	0,00	0,00	0,00	0,00	82 395,39

Ansatz	MVAG	Bezeichnung	Inbetrieb-	RND	ND	Buchwert	Zugänge/	Abgänge/	Wertaufholung+/	Abschreibung	Buchwert
	Konto		nahme			31.12.2021	+ Umbuchungen -	-	Wertminderung-		31.12.2022
1/0030001/08527		Grundstück Nr. 108/5, KG-Nr. 16128, Gärten Gärten, Fläche 01.01.1900				834 280,00	0,00	0,00	0,00	0,00	834 280,00
1/0030001/08536		Grundstück Nr. 14/1, KG-Nr. 16128, Gärten Gärten, Fläche 01.01.1900				629 881,40	0,00	0,00	0,00	0,00	629 881,40
1/0030001/08543		Grundstück Nr. 15/2, KG-Nr. 16128, Gärten Gärten, Fläche 01.01.1900				1 092 072,52	0,00	0,00	0,00	0,00	1 092 072,52
1/0030001/08547		Grundstück Nr. 16/1, KG-Nr. 16128, Gärten Gärten, Fläche 01.01.1900				586 832,55	0,00	0,00	0,00	0,00	586 832,55
1/0030001/08550		Grundstück Nr. 17/2, KG-Nr. 16128, Gärten Gärten, Fläche 01.01.1900				447 340,94	0,00	0,00	0,00	0,00	447 340,94
1/0030001/08553		Grundstück Nr. 18/1, KG-Nr. 16128, Gärten Gärten, Fläche 01.01.1900				800 408,23	0,00	0,00	0,00	0,00	800 408,23
1/0030001/08579		Grundstück Nr. 292/1, KG-Nr. 16128, Gärten Gärten, Fläche 01.01.1900				218 414,50	0,00	0,00	0,00	0,00	218 414,50
1/0030001/08618		Grundstück Nr. 292/185, KG-Nr. 16128, Gärten Gärten, Fläche 01.01.1900				14 182,76	0,00	0,00	0,00	0,00	14 182,76
1/0030001/08672		Grundstück Nr. 397/9, KG-Nr. 16128, Gärten Gärten, Fläche 01.01.1900				295 501,98	0,00	0,00	0,00	0,00	295 501,98
1/0030001/08676		Grundstück Nr. 4/1, KG-Nr. 16128, Gärten Gärten, Fläche: 01.01.1900				119 302,04	0,00	0,00	0,00	0,00	119 302,04
1/0030001/08685		Grundstück Nr. 432/127, KG-Nr. 16128, Gärten Gärten, Fläche 01.01.1900				188 547,28	0,00	0,00	0,00	0,00	188 547,28
1/0030001/08703		Grundstück Nr. 432/293, KG-Nr. 16128, Gärten Gärten, Fläche 01.01.1900				6 006,82	0,00	0,00	0,00	0,00	6 006,82
1/0030001/08705		Grundstück Nr. 432/297, KG-Nr. 16128, Gärten Gärten, Fläche 01.01.1900				590 169,67	0,00	0,00	0,00	0,00	590 169,67
1/0030001/08707		Grundstück Nr. 432/317, KG-Nr. 16128, landwirtschaftlich ge 01.01.1900				0,00	0,00	0,00	0,00	0,00	0,00
1/0030001/08711		Grundstück Nr. 432/339, KG-Nr. 16128, Gärten Gärten, Fläche 01.01.1900				186 878,72	0,00	0,00	0,00	0,00	186 878,72
1/0030001/08728		Grundstück Nr. 436/12, KG-Nr. 16128, Gärten Gärten, Fläche 01.01.1900				213 742,54	0,00	0,00	0,00	0,00	213 742,54
1/0030001/08740		Grundstück Nr. 448/28, KG-Nr. 16128, landwirtschaftlich ge 01.01.1900				0,00	0,00	0,00	0,00	0,00	0,00
1/0030001/08743		Grundstück Nr. 448/31, KG-Nr. 16128, Gärten Gärten, Fläche 01.01.1900				160 181,76	0,00	0,00	0,00	0,00	160 181,76
1/0030001/08775		Grundstück Nr. 752/29, KG-Nr. 16128, Gärten Gärten, Fläche 01.01.1900				8 342,80	0,00	0,00	0,00	0,00	8 342,80
1/0030001/08776		Grundstück Nr. 753/2, KG-Nr. 16128, Gärten Gärten, Fläche 01.01.1900				2 351 001,04	0,00	0,00	0,00	0,00	2 351 001,04
1/0030001/08779		Grundstück Nr. 754/2, KG-Nr. 16128, Gärten Gärten, Fläche 01.01.1900				5 793 574,03	0,00	0,00	0,00	0,00	5 793 574,03
1/0030001/08798		Grundstück Nr. 764/27, KG-Nr. 16128, Gärten Gärten, Fläche 01.01.1900				246 613,17	0,00	0,00	0,00	0,00	246 613,17
1/0030001/08813		Grundstück Nr. 771/19, KG-Nr. 16128, Gärten Gärten, Fläche 01.01.1900				304 512,20	0,00	0,00	0,00	0,00	304 512,20
1/0030001/08892		Grundstück Nr. 818, KG-Nr. 16128, Gärten Gärten, Fläche: 01.01.1900				93 606,22	0,00	0,00	0,00	0,00	93 606,22
1/0030001/08911		Grundstück Nr. 832/1, KG-Nr. 16128, Gärten Gärten, Fläche 01.01.1900				211 907,12	0,00	0,00	0,00	0,00	211 907,12
1/0030001/08914		Grundstück Nr. 840/1, KG-Nr. 16128, Gärten Gärten, Fläche 01.01.1900				176 533,65	0,00	0,00	0,00	0,00	176 533,65
1/0030001/08923		Grundstück Nr. 886/1, KG-Nr. 16128, Gärten Gärten, Fläche 01.01.1900				245 778,89	0,00	0,00	0,00	0,00	245 778,89
1/0030001/08928		Grundstück Nr. 895, KG-Nr. 16128, landwirtschaftlich genu 01.01.1900				7 841,35	0,00	0,00	0,00	0,00	7 841,35
1/0030002/08708		Grundstück Nr. 432/317, KG-Nr. 16128, Wald Wälder, Fläche 01.01.1900				0,00	0,00	0,00	0,00	0,00	0,00
1/0030002/08712		Grundstück Nr. 432/4, KG-Nr. 16128, Wald Wälder, Fläche 01.01.1900				2 162,93	0,00	0,00	0,00	0,00	2 162,93
850000	Wasserversorgung					3 554 369,32	1 436 246,40	199 958,60	-81 125,00	233 284,37	4 476 247,75
1023	Wasser- und Abwasserbauten und -anlagen					4 064 406,74	1 394 193,76	0,00	0,00	223 653,50	5 234 947,00
1/0040001/00003	Vermessungsleistungen Wasserleitung Bahnstraße	02.09.2021	31,5	33,0		713,35	0,00	0,00	0,00	21,95	691,40
1/0040001/00004	Vermessungsleistungen Wasserleitung Eumigweg	02.09.2021	31,5	33,0		2 087,41	3 221,80	0,00	0,00	138,02	5 171,19
1/0040001/00006	Vermessungsleistungen Tennisstraße	09.06.2022	32,0	33,0		0,00	2 632,85	0,00	0,00	79,78	2 553,07
2/0460003/11537	WVA BA 11 Lindenweg 2019-2020	13.09.2019	29,5	33,0		296 714,92	1 200,00	0,00	0,00	9 748,36	288 166,56
2/0460003/11540	WVA BA 13 Eumigweg 2020-2021	14.05.2020	30,0	33,0		36 835,73	146 336,11	0,00	0,00	3 613,09	179 558,75
2/0460003/11541	WVA BA 13 Gartengasse 2020-2021	20.07.2020	30,5	33,0		154 507,92	0,00	0,00	0,00	4 905,01	149 602,91

Ansatz MVAG Konto	Bezeichnung	Inbetrieb- nahme	RND	ND	Buchwert 31.12.2021	Zugänge/ + Umbuchungen -	Abgänge/	Wertaufholung+/ Wertminderung-	Abschreibung	Buchwert 31.12.2022
2/0460003/11542	WVA BA 13 Eumigweg und Europaplatz 2020-2021	20.07.2020	30,5	33,0	605 555,32	162 327,25	0,00	0,00	22 019,69	745 862,88
2/0460003/11543	WVA BA 13 Gartengasse 2022	31.03.2022	32,0	33,0	0,00	3 054,77	0,00	0,00	654,02	2 400,75
2/0460003/11544	WVA BA 14 Eumigweg bis Schloss 2022	19.05.2022	32,0	33,0	0,00	9 428,16	0,00	0,00	285,70	9 142,46
2/0460003/11545	WVA BA 14 Grillparzergasse 2022	15.03.2022	32,0	33,0	0,00	297 320,34	0,00	0,00	9 926,51	287 393,83
2/0460003/11546	WVA BA 14 Schloßmühlgasse 2022	29.03.2022	32,0	33,0	0,00	8 276,63	0,00	0,00	250,81	8 025,82
2/0460003/11548	WVA Freizeitzentrum 2022-2023	23.03.2022	32,0	33,0	0,00	287 883,02	0,00	0,00	8 723,73	279 159,29
2/0460003/11550	Wasserleitungskataster 2021	17.12.2021	31,5	33,0	1 838,96	0,00	0,00	0,00	56,58	1 782,38
2/0460003/11551	WVA BA 14 BT 1 Laxenburgerstraße	25.03.2022	32,0	33,0	0,00	299 728,67	0,00	0,00	9 644,14	290 084,53
2/0460003/11552	WVA Herzfelderhof, Bahnstraße 1, 2022	04.04.2022	32,0	33,0	0,00	27 629,44	0,00	0,00	837,26	26 792,18
2/0460003/11553	WVA Hausanschluss Volksheimgasse 29, 2022	30.06.2022	32,0	33,0	0,00	5 189,80	0,00	0,00	157,27	5 032,53
2/0460003/11554	Vermessungsleistung Wasserleitung Tennisstraße	11.07.2022	32,5	33,0	0,00	864,55	0,00	0,00	13,10	851,45
2/0460003/11557	WVA BA 13 Brown Boveri Straße	20.12.2022	32,5	33,0	0,00	26 470,73	0,00	0,00	401,07	26 069,66
2/0460003/11558	WVA BA 13 BT 07 Ringschluss Rathausgasse-Schillerstra	20.12.2022	32,5	33,0	0,00	72 505,70	0,00	0,00	1 098,57	71 407,13
2/0460003/11559	WVA Schillerstraße 2022	22.12.2022	32,5	33,0	0,00	24 179,38	0,00	0,00	366,35	23 813,03
2/0460003/08951	Leitungen 1987 WVA	01.01.1987	0,0	33,0	0,00	0,00	0,00	0,00	0,00	0,00
2/0460003/08953	Leitungen 1988 WVA	01.01.1988	0,0	33,0	0,00	0,00	0,00	0,00	0,00	0,00
2/0460003/08954	Leitungen 1989 WVA	01.01.1989	0,0	33,0	0,00	0,00	0,00	0,00	0,00	0,00
2/0460003/08955	Leitungen 1990 WVA	01.01.1990	0,0	33,0	1 866,66	0,00	0,00	0,00	1 866,66	0,00
2/0460003/08956	Leitungen 1991 WVA	01.01.1991	1,0	33,0	6 951,51	0,00	0,00	0,00	3 475,76	3 475,75
2/0460003/08957	Leitungen 1992 WVA	01.01.1992	2,0	33,0	10 427,26	0,00	0,00	0,00	3 475,75	6 951,51
2/0460003/08958	Leitungen 1993 WVA	01.01.1993	3,0	33,0	13 903,02	0,00	0,00	0,00	3 475,76	10 427,26
2/0460003/08959	Leitungen 1994 WVA	01.01.1994	4,0	33,0	17 378,78	0,00	0,00	0,00	3 475,76	13 903,02
2/0460003/08960	Leitungen 1995 WVA	01.01.1995	5,0	33,0	20 854,54	0,00	0,00	0,00	3 475,76	17 378,78
2/0460003/08961	Leitungen 1996 WVA	01.01.1996	6,0	33,0	24 330,29	0,00	0,00	0,00	3 475,76	20 854,53
2/0460003/08962	Leitungen 1997 WVA	01.01.1997	7,0	33,0	27 806,05	0,00	0,00	0,00	3 475,76	24 330,29
2/0460003/08963	Leitungen 1998 WVA	01.01.1998	8,0	33,0	31 281,81	0,00	0,00	0,00	3 475,76	27 806,05
2/0460003/08964	Leitungen 1999 WVA	01.01.1999	9,0	33,0	34 757,57	0,00	0,00	0,00	3 475,76	31 281,81
2/0460003/08965	Leitungen 2000 WVA	01.01.2000	10,0	33,0	38 233,32	0,00	0,00	0,00	3 475,76	34 757,56
2/0460003/08966	WVA BA 01 2007	01.01.2007	17,0	33,0	117 740,19	0,00	0,00	0,00	6 541,12	111 199,07
2/0460003/08967	WVA BA 02 2008	01.01.2008	18,0	33,0	194 593,96	0,00	0,00	0,00	10 241,79	184 352,17
2/0460003/08968	WVA BA 03 2009	01.01.2009	19,0	33,0	153 693,93	0,00	0,00	0,00	7 684,70	146 009,23
2/0460003/08969	WVA BA 04 2010 Mühlfeldgasse	01.01.2010	20,0	33,0	138 204,82	0,00	0,00	0,00	6 581,18	131 623,64
2/0460003/08970	WVA BA 05 2015 Leitungskataster	01.01.2015	25,0	33,0	109 250,42	0,00	0,00	0,00	4 201,94	105 048,48
2/0460003/08972	WVA BA 06 2013 Rathausgasse	01.01.2013	23,0	33,0	157 485,82	0,00	0,00	0,00	6 561,91	150 923,91
2/0460003/08973	WVA BA 07 2015 Bründlgasse	01.01.2015	25,0	33,0	188 384,17	0,00	0,00	0,00	7 245,55	181 138,62
2/0460003/08974	WVA BA 08 2015 Europapl./Eumigw./Palmerstr.	01.01.2015	25,0	33,0	172 665,21	0,00	0,00	0,00	6 640,97	166 024,24
2/0460003/08975	WVA BA 10 2017-2019, Bahnstraße, Wienerstraße, Europa	01.01.2019	29,0	33,0	935 059,24	0,00	0,00	0,00	31 168,64	903 890,60
2/0460003/09220	Leitungen 1986 WVA	01.01.1986	0,0	33,0	0,00	0,00	0,00	0,00	0,00	0,00
2/0460003/09222	WVA BA 09 2016	01.01.2009	19,0	33,0	405 844,25	0,00	0,00	0,00	20 292,21	385 552,04

Ansatz MVAG Konto	Bezeichnung	Inbetrieb- nahme	RND	ND	Buchwert 31.12.2021	Zugänge/ + Umbuchungen	Abgänge/ -	Wertaufholung+/ Wertminderung-	Abschreibung	Buchwert 31.12.2022
3/0460003/00010	WVA Hausanschluss Schloßmühlplatz 2019	01.01.2019	29,0	33,0	3 277,08	0,00	0,00	0,00	109,24	3 167,84
3/0460003/00011	WVA Hausanschluss Parkstraße 53 2019	01.01.2019	29,0	33,0	5 715,72	0,00	0,00	0,00	190,52	5 525,20
3/0460003/00012	WVA Hausanschluss Parkstr. 3 2020	12.06.2020	30,0	33,0	2 291,19	0,00	0,00	0,00	73,91	2 217,28
3/0460003/00013	WVA Hausanschluss Parkstraße 3 2020	23.06.2020	30,0	33,0	17 182,55	0,00	0,00	0,00	554,28	16 628,27
3/0460003/00014	WVA Hausanschluss Volksheimgasse 2020	23.06.2020	30,0	33,0	17 710,14	0,00	0,00	0,00	571,29	17 138,85
3/0460003/00015	WVA Hausanschluss Eumigweg 2020	09.07.2020	30,5	33,0	5 834,11	0,00	0,00	0,00	185,21	5 648,90
3/0460003/00017	WVA BA Europaplatz 2021	31.12.2021	31,5	33,0	3 571,35	0,00	0,00	0,00	109,89	3 461,46
3/0460003/00002	WVA Rathausgasse 2019	23.12.2019	29,5	33,0	3 657,78	1 286,48	0,00	0,00	880,81	4 063,45
3/0460003/00020	WVA Anschluss Grüne Gasse 2020	10.12.2020	30,5	33,0	5 044,49	0,00	0,00	0,00	160,14	4 884,35
3/0460003/00021	WVA Anschluss AURA 2020	11.12.2020	30,5	33,0	8 405,93	0,00	0,00	0,00	266,85	8 139,08
3/0460003/00022	WVA Hausanschluss FFZ 2020	17.12.2020	30,5	33,0	1 342,88	0,00	0,00	0,00	42,63	1 300,25
3/0460003/00023	WVA Hausanschluss Hauptstr. 4, Winklerhof, 2020	28.12.2020	30,5	33,0	17 196,62	0,00	0,00	0,00	545,92	16 650,70
3/0460003/00024	WVA Hausanschluss 2020 Augasse, Grüne Gasse	30.12.2020	30,5	33,0	2 516,52	0,00	0,00	0,00	79,89	2 436,63
3/0460003/00025	WVA Hausanschluss Bahnstraße 2020	30.12.2020	30,5	33,0	1 008,64	0,00	0,00	0,00	32,02	976,62
3/0460003/00027	WVA Hausanschluss Hauptstraße 12A 2021	12.03.2021	31,0	33,0	9 789,51	0,00	0,00	0,00	305,92	9 483,59
3/0460003/00028	WVA Hausanschluss Schillerstraße 6-8 2021	11.05.2021	31,0	33,0	1 144,44	0,00	0,00	0,00	35,76	1 108,68
3/0460003/00029	WVA Hausanschluss Mühlfeldgasse 35 2021	15.07.2021	31,5	33,0	2 392,71	0,00	0,00	0,00	73,62	2 319,09
3/0460003/00003	WVA Hausanschluss Schlossmühlplatz 2 2020	15.01.2020	30,0	33,0	1 880,61	0,00	0,00	0,00	60,66	1 819,95
3/0460003/00030	WVA Hausanschluss "Müller" Eumigweg 2021	21.07.2021	31,5	33,0	15 907,37	0,00	0,00	0,00	489,46	15 417,91
3/0460003/00031	WVA Hausanschluss Laxenburgerstraße "Florianipark" 202	21.07.2021	31,5	33,0	2 917,78	721,68	0,00	0,00	811,46	2 828,00
3/0460003/00032	WVA Hausanschluss Schillerstraße 6 2021	27.07.2021	31,5	33,0	7 647,63	0,00	0,00	0,00	235,31	7 412,32
3/0460003/00034	WVA Hausanschlüsse Laxenburgerstraße (Aura) 2021	18.08.2021	31,5	33,0	12 020,44	0,00	0,00	0,00	369,86	11 650,58
3/0460003/00036	WVA Hausanschluss Ricoweg 2021	23.12.2021	31,5	33,0	8 685,61	-6 163,06	0,00	0,00	77,62	2 444,93
3/0460003/00037	WVA Hausanschluss Mitterfeldgasse 2022	20.04.2022	32,0	33,0	0,00	2 072,37	0,00	0,00	62,80	2 009,57
3/0460003/00039	Wasserleitungsanschluss Mitterfeldgasse 37	22.12.2022	32,5	33,0	0,00	3 478,98	0,00	0,00	52,71	3 426,27
3/0460003/00004	WVA Hausanschluss Parkstraße 53 2020	15.01.2020	30,0	33,0	1 177,47	0,00	0,00	0,00	37,98	1 139,49
3/0460003/00040	WVA Hausanschluss Ricoweg 18, 2022	28.12.2022	32,5	33,0	0,00	10 852,84	0,00	0,00	164,44	10 688,40
3/0460003/00005	WVA Hausanschluss Bahnstraße 20 2020	15.01.2020	30,0	33,0	1 249,75	0,00	0,00	0,00	40,31	1 209,44
3/0460003/00007	WVA Hausanschluss Ricoweg 2019	01.01.2019	29,0	33,0	1 421,55	0,00	0,00	0,00	47,39	1 374,16
3/0460003/00008	WVA Hausanschluss Palmersstraße 2019	01.01.2019	29,0	33,0	2 671,74	0,00	0,00	0,00	89,06	2 582,68
3/0460003/00009	WVA Hausanschluss Hauptstraße 2019	01.01.2019	29,0	33,0	1 778,70	0,00	0,00	0,00	59,29	1 719,41
4/0460003/00001	WVA Hausanschlüsse Volksheimg.,Herzfelderhof, Raimunc	24.06.2022	32,0	33,0	0,00	3 695,27	0,00	0,00	111,98	3 583,29
1024	Sonderanlagen				284 308,33	0,00	0,00	0,00	9 321,59	274 986,74
2/0460003/11538	WVA BA 12 Laxenburger Straße 2019	19.12.2019	29,5	33,0	275 593,35	0,00	0,00	0,00	9 035,85	266 557,50
3/0140002/00001	WVA BA 10 Europaplatz 2019-2020	11.10.2019	29,5	33,0	8 714,98	0,00	0,00	0,00	285,74	8 429,24
1025	Technische Anlagen, Fahrzeuge und Maschinen				25 726,11	41 303,47	0,00	0,00	40 580,98	26 448,60
4/0180002/00001	Tablet f. Wasserzählerauslesung	07.01.2020	7,0	10,0	672,00	0,00	0,00	0,00	84,00	588,00
4/0290001/11306	Akku-Kompressor	27.10.2022	8,0	8,0	0,00	249,77	0,00	0,00	249,77	0,00

Ansatz MVAG Konto	Bezeichnung	Inbetrieb- nahme	RND	ND	Buchwert 31.12.2021	Zugänge/ + Umbuchungen	Abgänge/ -	Wertaufholung+/ Wertminderung-	Abschreibung	Buchwert 31.12.2022
4/0300001/00001	Wasserzähler	20.11.2019	9,0	12,0	22 702,61	41 053,70	0,00	0,00	40 033,44	23 722,87
4/0300001/00005	Wasserzähler Europaplatz 8, Wohnungen Kammfabrik	19.05.2021	10,0	12,0	2 351,50	0,00	0,00	0,00	213,77	2 137,73
1026	Amts-, Betriebs- und Geschäftsausstattung				20 262,28	749,17	0,00	0,00	2 023,54	18 987,91
3/0460001/00001	Hydrant Brauhausstraße 8 2021	17.12.2021	31,5	33,0	6 930,67	0,00	0,00	0,00	213,25	6 717,42
4/0180003/11526	Handy iphone 13, Wasserwerk, 2022	28.03.2022	3,0	4,0	0,00	749,17	0,00	0,00	187,29	561,88
4/0300001/00002	Gasmessgerät Wasserwerk	16.12.2019	8,5	12,0	5 621,28	0,00	0,00	0,00	591,71	5 029,57
5/0130002/00003	Schachtbelüftungsgerät Wasserwerk 2021	20.12.2021	8,5	10,0	4 132,78	0,00	0,00	0,00	435,03	3 697,75
5/0240001/09746	Schieberdrehmaschine	01.01.2018	5,0	10,0	3 577,55	0,00	0,00	0,00	596,26	2 981,29
1311	Investitionszuschüsse von Trägern öffentlichen Rechts				-623 944,45	0,00	-19 601,00	-81 125,00	-26 484,14	-658 984,31
2/0460003/11423	KT WVA BA 01 2007 KPC	30.06.2010	17,0	33,0	-19 878,59	0,00	0,00	0,00	-1 104,37	-18 774,22
2/0460003/11424	KT WVA BA 02 2008 KPC	31.12.2008	18,0	33,0	-29 638,24	0,00	0,00	0,00	-1 559,91	-28 078,33
2/0460003/11425	KT WVA BA 03 2009 KPC	30.06.2010	19,0	33,0	-23 774,37	0,00	0,00	0,00	-1 188,72	-22 585,65
2/0460003/11426	KT WVA BA 04 2010 KPC	30.06.2018	20,0	33,0	-27 788,04	0,00	0,00	0,00	-1 323,24	-26 464,80
2/0460003/11427	KT WVA BA 05 2015 KPC	31.12.2015	25,0	33,0	-49 422,40	0,00	0,00	0,00	-1 900,86	-47 521,54
2/0460003/11428	KT WVA BA 06 2013 KPC	31.12.2016	23,0	33,0	-26 651,40	0,00	0,00	0,00	-1 110,48	-25 540,92
2/0460003/11429	KT WVA BA 07 2015 KPC	30.06.2016	25,0	33,0	-29 392,18	0,00	0,00	0,00	-1 130,47	-28 261,71
2/0460003/11430	KT WVA BA 08 2015 KPC	30.06.2016	25,0	33,0	-26 709,32	0,00	0,00	0,00	-1 027,28	-25 682,04
2/0460003/11431	KT WVA BA 09 2016 KPC	30.06.2016	19,0	33,0	-77 823,09	0,00	0,00	0,00	-3 891,15	-73 931,94
2/0460003/11500	KT WVA BA 01 2007	01.01.2007	17,0	33,0	-5 887,09	0,00	0,00	0,00	-327,06	-5 560,03
2/0460003/11501	KT WVA BA 02 2008	01.01.2008	18,0	33,0	-9 729,73	0,00	0,00	0,00	-512,09	-9 217,64
2/0460003/11502	KT WVA BA 03 2009	01.01.2009	19,0	33,0	-7 684,86	0,00	0,00	0,00	-384,24	-7 300,62
2/0460003/11503	KT WVA BA 04 2010	01.01.2010	20,0	33,0	-6 910,27	0,00	0,00	0,00	-329,06	-6 581,21
2/0460003/11504	KT WVA BA 05 2015	01.01.2015	25,0	33,0	-12 380,73	0,00	0,00	0,00	-476,18	-11 904,55
2/0460003/11505	KT WVA BA 06 2013	01.01.2013	23,0	33,0	-7 874,18	0,00	0,00	0,00	-328,09	-7 546,09
2/0460003/11506	KT WVA BA 07 2015	01.01.2015	25,0	33,0	-9 419,10	0,00	0,00	0,00	-362,27	-9 056,83
2/0460003/11507	KT WVA BA 08 2015	01.01.2015	25,0	33,0	-8 633,58	0,00	0,00	0,00	-332,06	-8 301,52
2/0460003/11521	KT WVA BA 09 2016	01.01.2009	19,0	33,0	-20 292,11	0,00	0,00	0,00	-1 014,61	-19 277,50
2/0460003/11539	KT WVA BA 08, 2015, Landesförderung	01.01.2018	28,0	33,0	-9 629,76	0,00	0,00	0,00	-332,06	-9 297,70
2/0460003/11549	KT Bundesförderung KIP 2021 WVA BA 13	27.10.2021	30,5	32,0	-214 425,41	0,00	0,00	0,00	-6 807,16	-207 618,25
2/0460003/11555	KT WVA BA 10 2017-2019 KPC	25.08.2022	29,0	29,5	0,00	0,00	-19 601,00	-81 125,00	-1 042,78	-60 481,22
1313	Investitionszuschüsse von übrigen				-216 389,69	0,00	219 559,60	0,00	-15 811,10	-420 138,19
2/0460003/11525	WVA Abgaben 2007	01.01.2007	17,0	33,0	-11 513,50	0,00	0,00	0,00	-639,64	-10 873,86
2/0460003/11526	WVA Abgaben 2008	01.01.2008	18,0	33,0	-9 904,86	0,00	0,00	0,00	-521,31	-9 383,55
2/0460003/11527	WVA Abgaben 2009	01.01.2009	19,0	33,0	-16 398,48	0,00	0,00	0,00	-819,92	-15 578,56
2/0460003/11528	WVA Abgaben 2010	01.01.2010	20,0	33,0	-17 769,61	0,00	0,00	0,00	-846,17	-16 923,44
2/0460003/11529	WVA Abgaben 2011	01.01.2011	21,0	33,0	-26 725,19	0,00	0,00	0,00	-1 214,78	-25 510,41
2/0460003/11530	WVA Abgaben 2012	01.01.2012	22,0	33,0	-18 290,76	0,00	0,00	0,00	-795,25	-17 495,51

Ansatz MVAG Konto	Bezeichnung	Inbetrieb- nahme	RND	ND	Buchwert 31.12.2021	Zugänge/ + Umbuchungen	Abgänge/ -	Wertaufholung+/ Wertminderung-	Abschreibung	Buchwert 31.12.2022
2/0460003/11531	WVA Abgaben 2013	01.01.2013	23,0	33,0	-19 644,64	0,00	0,00	0,00	-818,53	-18 826,11
2/0460003/11532	WVA Abgaben 2014	01.01.2014	24,0	33,0	-18 587,37	0,00	0,00	0,00	-743,49	-17 843,88
2/0460003/11533	WVA Abgaben 2015	01.01.2015	25,0	33,0	-9 472,78	0,00	0,00	0,00	-364,34	-9 108,44
2/0460003/11534	WVA Abgaben 2016	01.01.2016	26,0	33,0	-8 422,44	0,00	0,00	0,00	-311,94	-8 110,50
2/0460003/11535	WVA Abgaben 2017	01.01.2017	27,0	33,0	-37 763,80	0,00	0,00	0,00	-1 348,71	-36 415,09
2/0460003/11536	WVA Abgaben 2018	01.01.2018	28,0	33,0	-14 722,62	0,00	0,00	0,00	-507,68	-14 214,94
3/0460003/00026	KT Wasseranschlussgebühren 2021	18.02.2021	31,0	33,0	-5 344,25	0,00	0,00	0,00	-167,01	-5 177,24
3/0460003/00035	KT Wasseranschlussgebühren 2022	01.01.2022	32,0	33,0	0,00	0,00	219 559,60	0,00	-6 653,32	-212 906,28
3/0460003/00006	KT Wasseranschlussgebühren 2020	01.01.2020	30,0	33,0	-1 829,39	0,00	0,00	0,00	-59,01	-1 770,38
851000 Abwasserbeseitigung					7 418 106,38	1 008 587,81	374 105,40	-69 975,00	276 468,01	7 706 145,78
1021	Grundstücke, Grundstückseinrichtungen und Infrastruktur				2 294,27	0,00	0,00	0,00	0,00	2 294,27
1/0020001/08714	Grundstück Nr. 432/80, KG-Nr. 16128, Bauflächen Gebäud	01.01.1900			2 294,27	0,00	0,00	0,00	0,00	2 294,27
1023	Wasser- und Abwasserbauten und -anlagen				8 699 187,30	993 111,46	0,00	0,00	340 416,13	9 351 882,63
2/0450001/11525	ABA Schadensklasse 4+5 2020, Grüne Gasse, Volksheimg	13.08.2020	47,5	50,0	34 880,91	0,00	0,00	0,00	719,19	34 161,72
2/0450001/11526	Kanalanschluss Eumigweg (ehem.Kammfabrik) 2020	10.12.2020	47,5	50,0	15 027,10	0,00	0,00	0,00	309,84	14 717,26
2/0450001/11528	ABA BA 15 Schloßmühlgasse, Grillparzergasse 2022	29.03.2022	49,0	50,0	0,00	280 970,49	0,00	0,00	6 203,97	274 766,52
2/0450001/11530	ABA Freizeitzentrum 2022	23.03.2022	49,0	50,0	0,00	116 802,93	0,00	0,00	2 336,06	114 466,87
2/0450001/11532	Kanalkataster	17.12.2021	48,5	50,0	5 252,84	0,00	0,00	0,00	106,12	5 146,72
2/0450001/11534	ABA BA 15 Schlossmühlgasse, Grillparzergasse, Mitterfeld	22.12.2021	48,5	50,0	16 032,21	338 290,46	0,00	0,00	3 885,31	350 437,36
2/0450001/11535	ABA Herzfelderhof/Bahnstraße 1, 2022	04.04.2022	49,0	50,0	0,00	3 989,14	0,00	0,00	79,78	3 909,36
2/0450001/11536	ABA BA 14 Bründlgasse 2022	14.06.2022	49,0	50,0	0,00	2 847,37	0,00	0,00	56,95	2 790,42
2/0450001/11547	ABA BA 16 Druckleitung Lindenweg 2023	16.12.2022	49,5	50,0	0,00	2 225,26	0,00	0,00	22,25	2 203,01
2/0450001/08977	ABA BA 1991	01.01.1991	18,0	50,0	519 174,71	0,00	0,00	0,00	27 324,98	491 849,73
2/0450001/08978	ABA BA 01 1992	01.01.1992	19,0	50,0	588 127,89	0,00	0,00	0,00	29 406,39	558 721,50
2/0450001/08979	ABA BA 02 1996	01.01.1996	23,0	50,0	548 206,30	0,00	0,00	0,00	22 841,93	525 364,37
2/0450001/08980	ABA BA 03 2006	01.01.2006	33,0	50,0	715 117,24	0,00	0,00	0,00	21 032,86	694 084,38
2/0450001/08981	ABA BA 04 2008	01.01.2008	35,0	50,0	921 667,68	0,00	0,00	0,00	25 601,88	896 065,80
2/0450001/08982	ABA BA 05 2007	01.01.2007	34,0	50,0	288 453,20	0,00	0,00	0,00	8 241,52	280 211,68
2/0450001/08983	ABA BA 06 2009	01.01.2009	36,0	50,0	468 717,48	0,00	0,00	0,00	12 668,04	456 049,44
2/0450001/08984	ABA BA 07 2015	01.01.2015	42,0	50,0	353 332,72	0,00	0,00	0,00	8 217,04	345 115,68
2/0450001/08985	ABA BA 08 2010	01.01.2010	37,0	50,0	433 200,00	0,00	0,00	0,00	11 400,00	421 800,00
2/0450001/08986	ABA BA 09 2014	01.01.2014	41,0	50,0	399 000,00	0,00	0,00	0,00	9 500,00	389 500,00
2/0450001/08987	ABA BA 10 2015	01.01.2015	42,0	50,0	1 096 500,00	0,00	0,00	0,00	25 500,00	1 071 000,00
2/0450001/08988	ABA BA 11 2016	01.01.2016	43,0	50,0	369 600,00	0,00	0,00	0,00	8 400,00	361 200,00
2/0450001/08989	ABA BA 12, Hauptstraße ab 2018	01.01.2018	45,0	50,0	744 885,34	0,00	0,00	0,00	16 193,16	728 692,18
3/0050001/00002	RW Pumpwerk und Sickeranlage Figurteich 2019-2021	23.12.2019	29,5	33,0	10 418,11	3 618,10	0,00	0,00	441,75	13 594,46
3/0450001/11418	ABA BA 1977	01.01.1977	4,0	50,0	399 700,58	0,00	0,00	0,00	79 940,12	319 760,46

Ansatz MVAG Konto	Bezeichnung	Inbetrieb- nahme	RND	ND	Buchwert 31.12.2021	Zugänge/ + Umbuchungen	Abgänge/ -	Wertaufholung+/ Wertminderung-	Abschreibung	Buchwert 31.12.2022
3/0450001/11527	ABA BA 14 Kanalsanierung Europaplatz, Eumigweg u. Gar	14.10.2020	47,5	50,0	610 862,52	118 390,56	0,00	0,00	13 872,52	715 380,56
3/0450001/11531	ABA BA 13 Lindenweg 2020	30.11.2020	47,5	50,0	5 431,77	1 200,00	0,00	0,00	124,50	6 507,27
3/0450001/11532	ABA Hausanschluss AURA 2020	11.12.2020	47,5	50,0	8 542,04	0,00	0,00	0,00	176,12	8 365,92
3/0450001/11534	ABA Hausanschluss Schillerstraße 6 2021	27.07.2021	48,5	50,0	33 659,43	0,00	0,00	0,00	679,99	32 979,44
3/0450001/11535	ABA Hausanschluss Augasse 2021	18.08.2021	48,5	50,0	16 328,46	0,00	0,00	0,00	329,87	15 998,59
3/0450001/11538	ABA Freizeitzentrum Bestandserhebung 2021	01.12.2021	48,5	50,0	13 248,65	0,00	0,00	0,00	267,65	12 981,00
3/0450001/11539	ABA Hausanschluss Rathausplatz Wohnhausanlage 2021	22.12.2021	48,5	50,0	12 064,58	0,00	0,00	0,00	243,73	11 820,85
3/0450001/11540	ABA Hausanschlüsse Herzfelderhof 2021	27.12.2021	48,5	50,0	57 915,22	0,00	0,00	0,00	1 170,00	56 745,22
3/0450001/11541	ABA RW-Hausanschluss Volksheimgasse 21	27.06.2022	49,0	50,0	0,00	10 670,35	0,00	0,00	213,41	10 456,94
3/0450001/11542	ABA BA 14 Kirchenvorplatz Kanalanschluss 2022	22.12.2022	49,5	50,0	0,00	73 053,50	0,00	0,00	730,54	72 322,96
3/0450001/11543	RW-Hausanschluss Fa. Auner	27.12.2022	49,5	50,0	0,00	13 737,86	0,00	0,00	137,38	13 600,48
3/0450005/00001	Pumpwerk Anningerpark Sanierung 2020	17.07.2020	22,5	25,0	2 885,85	2 765,71	0,00	0,00	182,93	5 468,63
3/0450005/00002	Pumpe Raimundweg	29.04.2022	24,0	25,0	0,00	24 549,73	0,00	0,00	981,99	23 567,74
3/0450006/00001	Pumpwerk Laxenburgerstraße Flygt-Pumpen 2021	21.12.2021	11,5	13,0	10 954,47	0,00	0,00	0,00	876,36	10 078,11
1024	Sonderanlagen				259 100,59	15 476,35	0,00	0,00	8 759,77	265 817,17
2/0450001/11523	ABA BA 13 Lindenweg 2019-2020	22.10.2019	29,5	33,0	149 075,10	10 558,45	0,00	0,00	5 189,17	154 444,38
2/0450001/11524	Sanierung ABA Anningerstraße bis Laxenburgerstraße 201	18.11.2019	29,5	33,0	7 081,35	4 917,90	0,00	0,00	314,14	11 685,11
3/0040001/00001	Kanalsanierung Hauptstraße 2019	11.10.2019	29,5	33,0	93 008,76	0,00	0,00	0,00	3 049,47	89 959,29
3/0450001/11525	ABA Eumigweg 2020-2021	07.01.2020	47,0	50,0	9 935,38	0,00	0,00	0,00	206,99	9 728,39
1311	Investitionszuschüsse von Trägern öffentlichen Rechts				-1 219 685,03	0,00	-14 946,00	-69 975,00	-38 589,73	-1 236 124,30
2/0450001/11510	KT ABA BA 02 1996	01.01.1996	23,0	50,0	-27 410,32	0,00	0,00	0,00	-1 142,10	-26 268,22
2/0450001/11511	KT ABA BA 03 2006	01.01.2006	33,0	50,0	-35 755,76	0,00	0,00	0,00	-1 051,64	-34 704,12
2/0450001/11512	KT ABA BA 04 2008	01.01.2008	35,0	50,0	-46 083,60	0,00	0,00	0,00	-1 280,10	-44 803,50
2/0450001/11513	KT ABA BA 05 2007	01.01.2007	34,0	50,0	-14 657,30	0,00	0,00	0,00	-418,78	-14 238,52
2/0450001/11514	KT ABA BA 06 2009	01.01.2009	36,0	50,0	-23 435,80	0,00	0,00	0,00	-633,40	-22 802,40
2/0450001/11515	KT ABA BA 07 2015	01.01.2015	42,0	50,0	-21 171,48	0,00	0,00	0,00	-492,36	-20 679,12
2/0450001/11516	KT ABA BA 08 2010	01.01.2010	37,0	50,0	-17 656,32	0,00	0,00	0,00	-464,64	-17 191,68
2/0450001/11517	KT ABA BA 09 2014	01.01.2014	41,0	50,0	-11 622,24	0,00	0,00	0,00	-276,72	-11 345,52
2/0450001/11518	KT ABA BA 10 2015 KPC	31.12.2019	42,5	50,0	-120 570,65	0,00	0,00	0,00	-2 771,74	-117 798,91
2/0450001/11519	KT ABA BA 11 2016	01.01.2016	43,0	50,0	-12 307,68	0,00	0,00	0,00	-279,72	-12 027,96
2/0450001/11520	KT ABA BA 09, 2014, Landesförderung	31.12.2018	45,5	50,0	-12 867,48	0,00	0,00	0,00	-276,72	-12 594,20
2/0450001/11521	KT ABA BA 10, 2015, Landesförderung	31.12.2018	45,5	50,0	-33 716,22	0,00	0,00	0,00	-725,08	-32 991,14
2/0450001/11522	KT ABA BA 11, 2016, Landesförderung	31.12.2018	45,5	50,0	-7 754,34	0,00	0,00	0,00	-166,76	-7 587,58
2/0450001/11533	KT ABA BA 13, 2017-2019, Landesförderung	06.11.2020	28,5	31,0	-79 158,33	0,00	0,00	0,00	-2 683,33	-76 475,00
2/0450001/11537	KT ABA BA 12 2018 KPC	31.12.2020	43,0	45,5	0,00	0,00	-14 946,00	-69 975,00	-632,52	-54 396,48
2/0450001/11538	KT ABA BA 02 1996 KPC	31.12.1997	23,0	50,0	-113 032,21	0,00	0,00	0,00	-4 709,68	-108 322,53
2/0450001/11539	KT ABA BA 03 2006 KPC	30.06.2005	33,0	50,0	-57 209,08	0,00	0,00	0,00	-1 682,62	-55 526,46
2/0450001/11540	KT ABA BA 04 2008 KPC	31.12.2007	35,0	50,0	-74 471,04	0,00	0,00	0,00	-2 068,64	-72 402,40

Ansatz	MVAG	Bezeichnung	Inbetrieb-	RND	ND	Buchwert	Zugänge/	Abgänge/	Wertaufholung+/	Abschreibung	Buchwert
	Konto		nahme			31.12.2021	+ Umbuchungen -	-	Wertminderung-		31.12.2022
	2/0450001/11541	KT ABA BA 05 2007 KPC	30.06.2008	34,0	50,0	-24 312,87	0,00	0,00	0,00	-694,65	-23 618,22
	2/0450001/11542	KT ABA BA 06 2009 KPC	30.06.2010	36,0	50,0	-38 262,54	0,00	0,00	0,00	-1 034,12	-37 228,42
	2/0450001/11543	KT ABA BA 07 2015 KPC	30.06.2016	42,0	50,0	-86 414,21	0,00	0,00	0,00	-2 009,63	-84 404,58
	2/0450001/11544	KT ABA BA 08 2010 KPC	30.06.2018	37,0	50,0	-33 630,92	0,00	0,00	0,00	-885,02	-32 745,90
	2/0450001/11545	KT ABA BA 09 2014 KPC	31.12.2018	41,0	50,0	-38 352,93	0,00	0,00	0,00	-913,17	-37 439,76
	2/0450001/11546	KT ABA BA 11 2016 KPC	31.12.2019	43,5	50,0	-39 765,95	0,00	0,00	0,00	-893,62	-38 872,33
	3/0450001/11417	ABA BA 1991 Landesförderung	01.01.1991	18,0	50,0	-51 917,47	0,00	0,00	0,00	-2 732,50	-49 184,97
	3/0450001/11419	ABA BA 1977 Landesförderung	01.01.1977	4,0	50,0	-19 985,02	0,00	0,00	0,00	-3 997,00	-15 988,02
	3/0450001/11536	KT Bundesförderung KIP 2021 ABA BA 14	07.10.2021	47,5	49,0	-178 163,27	0,00	0,00	0,00	-3 673,47	-174 489,80
	1313	Investitionszuschüsse von übrigen				-322 790,75	0,00	389 051,40	0,00	-34 118,16	-677 723,99
	2/0450001/11508	KT ABA BA 1991	01.01.1991	18,0	50,0	-41 423,51	0,00	0,00	0,00	-2 180,18	-39 243,33
	2/0450001/11509	KT ABA BA 01 1992	01.01.1992	19,0	50,0	-147 031,96	0,00	0,00	0,00	-7 351,60	-139 680,36
	3/0450001/11411	ABA BA 02 1996	01.01.1996	23,0	50,0	-47 571,64	0,00	0,00	0,00	-1 982,15	-45 589,49
	3/0450001/11524	KT ABA BA 1977	01.01.1977	4,0	50,0	-72 672,82	0,00	0,00	0,00	-14 534,56	-58 138,26
	3/0450001/11526	KT Kanalanschlussgebühren 2020	01.01.2020	47,0	50,0	-2 517,56	0,00	0,00	0,00	-52,45	-2 465,11
	3/0450001/11533	KT Kanalanschlussgebühren 2021	18.02.2021	48,0	50,0	-11 573,26	0,00	0,00	0,00	-236,19	-11 337,07
	3/0450001/11537	KT Kanalanschlussgebühren 2022	01.01.2022	49,0	50,0	0,00	0,00	389 051,40	0,00	-7 781,03	-381 270,37
852000	Abfallwirtschaftszentrum					434 293,36	62 329,00	0,00	0,00	43 416,29	453 206,07
	1021	Grundstücke, Grundstückseinrichtungen und Infrastruktur				60 950,44	0,00	0,00	0,00	5 434,52	55 515,92
	2/0040008/09225	Stahlgitterzaun Altstoffsammelinsel Laxenburgerstraße 201	01.01.2018	15,0	20,0	1 719,59	0,00	0,00	0,00	107,47	1 612,12
	2/0040009/09165	Zaun Altstoffsammelinsel Brauhausstraße/Gartengasse 201	01.01.2009	0,0	10,0	0,00	0,00	0,00	0,00	0,00	0,00
	2/0040009/09168	Zaun Altstoffsammelinsel Anningerstraße/Parkstraße 2009	01.01.2009	0,0	10,0	0,00	0,00	0,00	0,00	0,00	0,00
	2/0040009/09169	Zaun Altstoffsammelinsel Anningerstraße/Parkstraße 2010	01.01.2010	0,0	10,0	0,00	0,00	0,00	0,00	0,00	0,00
	2/0480001/09167	Altstoffsammelinsel Brauhausstr./Gartengasse 2008	01.01.2008	10,0	25,0	16 719,54	0,00	0,00	0,00	1 519,96	15 199,58
	2/0480001/09171	Altstoffsammelinsel Friedhofstraße 2014	01.01.2014	16,0	25,0	13 844,27	0,00	0,00	0,00	814,37	13 029,90
	2/0480001/09226	Bodenplatte Vergrößerung Altstoffsammelinsel Laxenburge	01.01.2018	20,0	25,0	1 566,60	0,00	0,00	0,00	74,60	1 492,00
	2/0480001/09252	Altstoffsammelinsel 2001	01.01.2001	3,0	25,0	3 453,22	0,00	0,00	0,00	863,31	2 589,91
	2/0480001/09282	Müllplatz Friedhof 2018	01.01.2018	20,0	25,0	21 594,22	0,00	0,00	0,00	1 028,30	20 565,92
	2/0500001/09170	Sammelinsel Buchenweg/Granzgasse 2011	01.01.2011	0,0	8,0	0,00	0,00	0,00	0,00	0,00	0,00
	2/0500001/09173	Müllinsel Buchenweg 2016	01.01.2016	1,0	8,0	1 483,73	0,00	0,00	0,00	741,87	741,86
	2/0500001/09174	Müllinsel FZZ 2016	01.01.2016	1,0	8,0	569,27	0,00	0,00	0,00	284,64	284,63
	1022	Gebäude und Bauten				174 490,57	0,00	0,00	0,00	15 658,90	158 831,67
	2/0480001/09175	Abfallwirtschaftszentrum 2017	01.01.2017	19,0	25,0	35 803,14	0,00	0,00	0,00	1 790,16	34 012,98
	2/0480001/09286	Abfallwirtschaftszentrum 1999	01.01.1999	9,0	33,0	138 687,43	0,00	0,00	0,00	13 868,74	124 818,69
	1024	Sonderanlagen				49 936,76	49 476,85	0,00	0,00	4 299,80	95 113,81
	2/0040008/09283	Einfassung Altstoffsammelplatz Franz Fürst Straße 2019	26.11.2019	16,5	20,0	1 579,18	0,00	0,00	0,00	90,24	1 488,94

Ansatz MVAG Konto	Bezeichnung	Inbetrieb- nahme	RND	ND	Buchwert 31.12.2021	Zugänge/ + Umbuchungen -	Abgänge/ -	Wertaufholung+/ Wertminderung-	Abschreibung	Buchwert 31.12.2022
2/0130002/11453	Kamerasystem 2019 AWZ	01.02.2019	6,0	10,0	6 111,00	0,00	0,00	0,00	873,00	5 238,00
2/0130002/11475	Videoüberwachung Wertstoffinseln	28.12.2022	9,5	10,0	0,00	5 777,24	0,00	0,00	288,86	5 488,38
2/0480001/09285	Müllplatz Franz Fürst Straße 2019	19.11.2019	21,5	25,0	4 108,53	0,00	0,00	0,00	182,60	3 925,93
2/0480001/09287	Altstoffsammelzentrum Lindenweg 2020	04.11.2020	22,5	25,0	33 295,82	0,00	0,00	0,00	1 416,84	31 878,98
2/0480001/09289	Altstoffsammelinsel FFW	24.11.2022	24,5	25,0	0,00	9 525,40	0,00	0,00	190,51	9 334,89
2/0480001/09290	Altstoffsammelinsel Wehrgasse/Ortsende	30.11.2022	24,5	25,0	0,00	11 691,47	0,00	0,00	233,83	11 457,64
2/0480001/09291	Altstoffsammelinseln Eumigweg	30.11.2022	24,5	25,0	0,00	20 182,53	0,00	0,00	403,65	19 778,88
2/0500001/09178	Umzäunung Müllinsel Raimundweg 2021	13.09.2021	6,5	8,0	2 395,06	0,00	0,00	0,00	319,34	2 075,72
3/0480001/00001	Abfallwirtschaftszentrum 2022	31.12.2025	25,0	25,0	0,00	2 300,21	0,00	0,00	0,00	2 300,21
4/0040009/11454	Bauzaun 2019	01.07.2019	6,5	10,0	830,69	0,00	0,00	0,00	110,76	719,93
5/0130002/00002	Altstoffsammelinsel Überwachung 2020	21.08.2020	7,5	10,0	1 616,48	0,00	0,00	0,00	190,17	1 426,31
1025	Technische Anlagen, Fahrzeuge und Maschinen				59 295,75	0,00	0,00	0,00	7 306,50	51 989,25
5/0150002/11524	Radlader Kramer Bauhof 5065 (MD 990 KU)	17.12.2019	6,5	10,0	37 935,00	0,00	0,00	0,00	5 058,00	32 877,00
5/0210001/00001	Holzhäcksler Jensen A530	20.09.2021	8,5	10,0	21 360,75	0,00	0,00	0,00	2 248,50	19 112,25
1026	Amts-, Betriebs- und Geschäftsausstattung				89 786,50	12 852,15	0,00	0,00	10 744,35	91 894,30
2/0350003/00001	Bauschuttcontainer AWZ	15.02.2022	9,0	10,0	0,00	10 520,62	0,00	0,00	1 052,06	9 468,56
2/0480001/09284	Schrankanlage AWZ 2018	01.01.2018	20,0	25,0	55 545,37	0,00	0,00	0,00	2 645,02	52 900,35
2/0490001/00001	Müllpresse AWZ 2020	26.11.2020	7,5	10,0	12 733,00	0,00	0,00	0,00	1 498,00	11 235,00
2/0500001/09177	Container AWZ 2020	26.11.2020	5,5	8,0	11 277,50	0,00	0,00	0,00	1 735,00	9 542,50
4/0110002/11545	Schilder f. Abfallwirtschaftscontainer	31.05.2022	10,0	10,0	0,00	833,20	0,00	0,00	833,20	0,00
4/0150002/09745	Lastenrad	01.01.2018	5,0	10,0	2 402,49	0,00	0,00	0,00	400,42	2 002,07
4/0180003/11525	Handy AWZ 2x iphone 13,blau+rot, 2022	28.03.2022	3,0	4,0	0,00	1 498,33	0,00	0,00	374,58	1 123,75
4/0210001/00005	Wägebrücke AWZ	10.11.2020	7,5	10,0	934,96	0,00	0,00	0,00	110,00	824,96
4/0240001/09888	Silobehälter	10.11.2020	7,5	10,0	934,96	0,00	0,00	0,00	110,00	824,96
4/0500001/09224	Container	01.01.2017	2,0	8,0	5 958,22	0,00	0,00	0,00	1 986,07	3 972,15
4/0500002/09166	Ausstattung	01.01.2002	0,0	8,0	0,00	0,00	0,00	0,00	0,00	0,00
1311	Investitionszuschüsse von Trägern öffentlichen Rechts				-166,66	0,00	0,00	0,00	-27,78	-138,88
4/0150002/11522	KT Lastenrad	29.05.2019	5,0	10,0	-166,66	0,00	0,00	0,00	-27,78	-138,88
853000 Wohn- und Geschäftsgebäude					22 286 792,81	21 387,55	0,00	256 542,25	300 055,24	22 264 667,37
1021	Grundstücke, Grundstückseinrichtungen und Infrastruktur				15 307 676,09	1 935,50	0,00	52 925,82	1 430,72	15 361 106,69
1/0010001/08644	Grundstück Nr. 324/146, KG-Nr. 16128, Sonstige Freizeitflä	01.01.1900			11 596,49	0,00	0,00	0,00	0,00	11 596,49
1/0020001/08479	Grundstück Nr. .116, KG-Nr. 16128, Bauflächen Gebäude,	01.01.1900			16 477,03	0,00	0,00	0,00	0,00	16 477,03
1/0020001/08480	Grundstück Nr. .139, KG-Nr. 16128, Bauflächen Gebäude,	01.01.1900			4 588,54	0,00	0,00	0,00	0,00	4 588,54
1/0020001/08486	Grundstück Nr. .211, KG-Nr. 16128, Bauflächen Gebäude,	01.01.1900			2 294,27	0,00	0,00	0,00	0,00	2 294,27
1/0020001/08489	Grundstück Nr. .226, KG-Nr. 16128, Bauflächen Gebäude,	01.01.1900			4 588,54	0,00	0,00	0,00	0,00	4 588,54
1/0020001/08491	Grundstück Nr. .253, KG-Nr. 16128, Bauflächen Gebäude,	01.01.1900			34 831,19	0,00	0,00	0,00	0,00	34 831,19

Ansatz MVAG Konto	Bezeichnung	Inbetrieb- nahme	RND	ND	Buchwert 31.12.2021	Zugänge/ + Umbuchungen	Abgänge/ -	Wertaufholung+/ Wertminderung-	Abschreibung	Buchwert 31.12.2022
1/0020001/08492	Grundstück Nr. .253, KG-Nr. 16128, Bauflächen Gebäude	01.01.1900			5 214,25	0,00	0,00	0,00	0,00	5 214,25
1/0020001/08494	Grundstück Nr. .26/1, KG-Nr. 16128, Bauflächen Gebäude	01.01.1900			102 825,01	0,00	0,00	0,00	0,00	102 825,01
1/0020001/08497	Grundstück Nr. .32/14, KG-Nr. 16128, Bauflächen Gebäude	01.01.1900			8 342,80	0,00	0,00	0,00	0,00	8 342,80
1/0020001/08502	Grundstück Nr. .471, KG-Nr. 16128, Bauflächen Gebäude	01.01.1900			48 805,38	0,00	0,00	0,00	0,00	48 805,38
1/0020001/08503	Grundstück Nr. .472, KG-Nr. 16128, Bauflächen Gebäude	01.01.1900			48 805,38	0,00	0,00	0,00	0,00	48 805,38
1/0020001/08504	Grundstück Nr. .473, KG-Nr. 16128, Bauflächen Gebäude	01.01.1900			48 805,38	0,00	0,00	0,00	0,00	48 805,38
1/0020001/08505	Grundstück Nr. .474, KG-Nr. 16128, Bauflächen Gebäude	01.01.1900			48 805,38	0,00	0,00	0,00	0,00	48 805,38
1/0020001/08506	Grundstück Nr. .495, KG-Nr. 16128, Bauflächen Gebäude	01.01.1900			77 170,90	0,00	0,00	0,00	0,00	77 170,90
1/0020001/08507	Grundstück Nr. .496, KG-Nr. 16128, Bauflächen Gebäude	01.01.1900			77 170,90	0,00	0,00	0,00	0,00	77 170,90
1/0020001/08508	Grundstück Nr. .497, KG-Nr. 16128, Bauflächen Gebäude	01.01.1900			38 168,31	0,00	0,00	0,00	0,00	38 168,31
1/0020001/08509	Grundstück Nr. .498, KG-Nr. 16128, Bauflächen Gebäude	01.01.1900			6 674,24	0,00	0,00	0,00	0,00	6 674,24
1/0020001/08510	Grundstück Nr. .499, KG-Nr. 16128, Bauflächen Gebäude	01.01.1900			77 170,90	0,00	0,00	0,00	0,00	77 170,90
1/0020001/08511	Grundstück Nr. .500, KG-Nr. 16128, Bauflächen Gebäude	01.01.1900			77 170,90	0,00	0,00	0,00	0,00	77 170,90
1/0020001/08512	Grundstück Nr. .502, KG-Nr. 16128, Bauflächen Gebäude	01.01.1900			3 545,69	0,00	0,00	0,00	0,00	3 545,69
1/0020001/08513	Grundstück Nr. .545, KG-Nr. 16128, Bauflächen Gebäude	01.01.1900			37 751,17	0,00	0,00	0,00	0,00	37 751,17
1/0020001/08517	Grundstück Nr. .573, KG-Nr. 16128, Bauflächen Gebäude	01.01.1900			68 202,39	0,00	0,00	0,00	0,00	68 202,39
1/0020001/08518	Grundstück Nr. .574, KG-Nr. 16128, Bauflächen Gebäude	01.01.1900			68 410,96	0,00	0,00	0,00	0,00	68 410,96
1/0020001/08519	Grundstück Nr. .77, KG-Nr. 16128, Bauflächen Gebäude, F	01.01.1900			270 515,29	0,00	0,00	0,00	0,00	270 515,29
1/0020001/08522	Grundstück Nr. .90, KG-Nr. 16128, Bauflächen Gebäude, F	01.01.1900			43 591,13	0,00	0,00	0,00	0,00	43 591,13
1/0020001/08808	Grundstück Nr. 771/11, KG-Nr. 16128, Bauflächen Gebäud	01.01.1900			2 919,98	0,00	0,00	0,00	0,00	2 919,98
1/0020001/08810	Grundstück Nr. 771/12, KG-Nr. 16128, Bauflächen Gebäud	01.01.1900			18 145,59	0,00	0,00	0,00	0,00	18 145,59
1/0020001/08819	Grundstück Nr. 771/3, KG-Nr. 16128, Bauflächen Gebäude	01.01.1900			32 119,78	0,00	0,00	0,00	0,00	32 119,78
1/0020001/08824	Grundstück Nr. 771/47, KG-Nr. 16128, Bauflächen Gebäud	01.01.1900			223 378,47	0,00	0,00	0,00	0,00	223 378,47
1/0020001/08826	Grundstück Nr. 771/7, KG-Nr. 16128, Bauflächen Gebäude	01.01.1900			374 591,72	0,00	0,00	0,00	0,00	374 591,72
1/0020001/08828	Grundstück Nr. 771/78, KG-Nr. 16128, Bauflächen Gebäud	01.01.1900			80 508,02	0,00	0,00	0,00	0,00	80 508,02
1/0020001/08833	Grundstück Nr. 771/80, KG-Nr. 16128, Bauflächen Gebäud	01.01.1900			31 076,93	0,00	0,00	0,00	0,00	31 076,93
1/0020001/08834	Grundstück Nr. 771/81, KG-Nr. 16128, Bauflächen Gebäud	01.01.1900			80 716,59	0,00	0,00	0,00	0,00	80 716,59
1/0020001/08836	Grundstück Nr. 771/82, KG-Nr. 16128, Bauflächen Gebäud	01.01.1900			44 842,55	0,00	0,00	0,00	0,00	44 842,55
1/0020001/08838	Grundstück Nr. 771/9, KG-Nr. 16128, Bauflächen Gebäude	01.01.1900			3 128,55	0,00	0,00	0,00	0,00	3 128,55
1/0020001/08863	Grundstück Nr. 812/2, KG-Nr. 16128, Bauflächen Gebäude	01.01.1900			2 919,98	0,00	0,00	0,00	0,00	2 919,98
1/0020001/08874	Grundstück Nr. 814/1, KG-Nr. 16128, Bauflächen Gebäude	01.01.1900			56 522,47	0,00	0,00	0,00	0,00	56 522,47
1/0020001/08877	Grundstück Nr. 814/2, KG-Nr. 16128, Bauflächen Gebäude	01.01.1900			170 818,83	0,00	0,00	0,00	0,00	170 818,83
1/0020001/08880	Grundstück Nr. 814/3, KG-Nr. 16128, Bauflächen Gebäude	01.01.1900			168 524,56	0,00	0,00	0,00	0,00	168 524,56
1/0020001/08882	Grundstück Nr. 814/5, KG-Nr. 16128, Bauflächen Gebäude	01.01.1900			434 659,88	0,00	0,00	0,00	0,00	434 659,88
1/0020001/08885	Grundstück Nr. 814/6, KG-Nr. 16128, Bauflächen Gebäude	01.01.1900			181 873,04	0,00	0,00	0,00	0,00	181 873,04
1/0020001/08888	Grundstück Nr. 817, KG-Nr. 16128, Bauflächen Gebäude, f	01.01.1900			123 473,44	0,00	0,00	0,00	0,00	123 473,44
1/0020001/08898	Grundstück Nr. 823/5, KG-Nr. 16128, Bauflächen Gebäude	01.01.1900			8 134,23	0,00	0,00	0,00	0,00	8 134,23
1/0020001/08905	Grundstück Nr. 825/1, KG-Nr. 16128, Bauflächen Gebäude	01.01.1900			289 078,02	0,00	0,00	0,00	0,00	289 078,02
1/0020001/08906	Grundstück Nr. 825/1, KG-Nr. 16128, Bauflächen Gebäude	01.01.1900			641 561,32	0,00	0,00	0,00	0,00	641 561,32

Ansatz MVAG Konto	Bezeichnung	Inbetrieb- nahme	RND	ND	Buchwert 31.12.2021	Zugänge/ + Umbuchungen -	Abgänge/	Wertaufholung+/ Wertminderung-	Abschreibung	Buchwert 31.12.2022
1/0020001/08908	Grundstück Nr. 825/5, KG-Nr. 16128, Bauflächen Gebäude	01.01.1900			20 022,72	0,00	0,00	0,00	0,00	20 022,72
1/0020001/08909	Grundstück Nr. 825/5, KG-Nr. 16128, Bauflächen Gebäude	01.01.1900			181 873,04	0,00	0,00	0,00	0,00	181 873,04
1/0020001/08952	Grundstück Nr. .17,839/1,839/3,839/4, EZ 2071, KG-Nr. 16	01.01.1900			0,00	0,00	0,00	52 925,82	0,00	52 925,82
1/0020002/08731	Grundstück Nr. 436/21, KG-Nr. 16128, Sonstige Betriebsflä	01.01.1900			133 693,37	0,00	0,00	0,00	0,00	133 693,37
1/0030001/08493	Grundstück Nr. .253, KG-Nr. 16128, Gärten Gärten, Fläche	01.01.1900			44 383,70	0,00	0,00	0,00	0,00	44 383,70
1/0030001/08495	Grundstück Nr. .26/1, KG-Nr. 16128, Gärten Gärten, Fläche	01.01.1900			279 650,66	0,00	0,00	0,00	0,00	279 650,66
1/0030001/08498	Grundstück Nr. .32/14, KG-Nr. 16128, Gärten Gärten, Fläch	01.01.1900			22 024,99	0,00	0,00	0,00	0,00	22 024,99
1/0030001/08514	Grundstück Nr. .545, KG-Nr. 16128, Gärten Gärten, Fläche	01.01.1900			48 888,81	0,00	0,00	0,00	0,00	48 888,81
1/0030001/08520	Grundstück Nr. .77, KG-Nr. 16128, Gärten Gärten, Fläche:	01.01.1900			271 307,86	0,00	0,00	0,00	0,00	271 307,86
1/0030001/08811	Grundstück Nr. 771/12, KG-Nr. 16128, Gärten Gärten, Fläch	01.01.1900			152 339,53	0,00	0,00	0,00	0,00	152 339,53
1/0030001/08820	Grundstück Nr. 771/3, KG-Nr. 16128, Gärten Gärten, Fläch	01.01.1900			111 292,95	0,00	0,00	0,00	0,00	111 292,95
1/0030001/08825	Grundstück Nr. 771/47, KG-Nr. 16128, Gärten Gärten, Fläch	01.01.1900			381 933,38	0,00	0,00	0,00	0,00	381 933,38
1/0030001/08827	Grundstück Nr. 771/7, KG-Nr. 16128, Gärten Gärten, Fläch	01.01.1900			592 839,37	0,00	0,00	0,00	0,00	592 839,37
1/0030001/08829	Grundstück Nr. 771/78, KG-Nr. 16128, Gärten Gärten, Fläch	01.01.1900			130 815,10	0,00	0,00	0,00	0,00	130 815,10
1/0030001/08831	Grundstück Nr. 771/79, KG-Nr. 16128, Gärten Gärten, Fläch	01.01.1900			148 501,84	0,00	0,00	0,00	0,00	148 501,84
1/0030001/08835	Grundstück Nr. 771/81, KG-Nr. 16128, Gärten Gärten, Fläch	01.01.1900			139 157,90	0,00	0,00	0,00	0,00	139 157,90
1/0030001/08837	Grundstück Nr. 771/82, KG-Nr. 16128, Gärten Gärten, Fläch	01.01.1900			56 731,04	0,00	0,00	0,00	0,00	56 731,04
1/0030001/08875	Grundstück Nr. 814/1, KG-Nr. 16128, Gärten Gärten, Fläch	01.01.1900			2 929 657,65	0,00	0,00	0,00	0,00	2 929 657,65
1/0030001/08878	Grundstück Nr. 814/2, KG-Nr. 16128, Gärten Gärten, Fläch	01.01.1900			1 602 651,88	0,00	0,00	0,00	0,00	1 602 651,88
1/0030001/08881	Grundstück Nr. 814/3, KG-Nr. 16128, Gärten Gärten, Fläch	01.01.1900			169 859,41	0,00	0,00	0,00	0,00	169 859,41
1/0030001/08883	Grundstück Nr. 814/5, KG-Nr. 16128, Gärten Gärten, Fläch	01.01.1900			935 061,02	0,00	0,00	0,00	0,00	935 061,02
1/0030001/08886	Grundstück Nr. 814/6, KG-Nr. 16128, Gärten Gärten, Fläch	01.01.1900			768 371,88	0,00	0,00	0,00	0,00	768 371,88
1/0030001/08893	Grundstück Nr. 819/1, KG-Nr. 16128, Gärten Gärten, Fläch	01.01.1900			1 041 682,01	0,00	0,00	0,00	0,00	1 041 682,01
1/0030001/08895	Grundstück Nr. 823/11, KG-Nr. 16128, Gärten Gärten, Fläch	01.01.1900			131 482,53	0,00	0,00	0,00	0,00	131 482,53
1/0030001/08896	Grundstück Nr. 823/12, KG-Nr. 16128, Gärten Gärten, Fläch	01.01.1900			157 011,50	0,00	0,00	0,00	0,00	157 011,50
1/0030001/08897	Grundstück Nr. 823/4, KG-Nr. 16128, Gärten Gärten, Fläch	01.01.1900			135 820,78	0,00	0,00	0,00	0,00	135 820,78
1/0030001/08899	Grundstück Nr. 823/5, KG-Nr. 16128, Gärten Gärten, Fläch	01.01.1900			282 320,35	0,00	0,00	0,00	0,00	282 320,35
1/0030001/08900	Grundstück Nr. 823/6, KG-Nr. 16128, Gärten Gärten, Fläch	01.01.1900			140 492,75	0,00	0,00	0,00	0,00	140 492,75
1/0030001/08910	Grundstück Nr. 827/1, KG-Nr. 16128, Gärten Gärten, Fläch	01.01.1900			90 769,66	0,00	0,00	0,00	0,00	90 769,66
1/0410001/00001	Vorgarten Hauptstraße 18	21.06.2021	3,0	5,0	4 306,80	0,00	0,00	0,00	1 076,70	3 230,10
2/0040009/11390	Zaunerneuerung Wohngebäude Rathausgasse 6, 2019	01.07.2019	6,5	10,0	2 215,24	0,00	0,00	0,00	295,37	1 919,87
3/0070003/00001	Geländer Laxenburger Straße 1-3	24.05.2022	32,0	33,0	0,00	1 935,50	0,00	0,00	58,65	1 876,85
1022	Gebäude und Bauten				6 915 162,00	4 750,00	0,00	203 616,43	287 958,71	6 835 569,72
2/0040011/09164	Urnenhain 2017	01.01.2017	19,0	25,0	51 266,92	0,00	0,00	0,00	2 563,35	48 703,57
2/0060001/11363	Baukosten Mutterberatung/Moja 1964	01.01.1964	0,0	50,0	0,00	0,00	0,00	0,00	0,00	0,00
2/0060001/11393	Baukosten Polizei 1900	01.01.1900	0,0	50,0	0,00	0,00	0,00	0,00	0,00	0,00
2/0060001/11423	Sanierung1 Altes Rathaus 1994	01.01.1994	4,0	33,0	3 305,52	0,00	0,00	0,00	661,10	2 644,42
2/0060001/11424	Sanierung2 Altes Rathaus 1995	01.01.1995	5,0	33,0	41 847,99	0,00	0,00	0,00	6 974,67	34 873,32

Ansatz MVAG Konto	Bezeichnung	Inbetrieb- nahme	RND	ND	Buchwert 31.12.2021	Zugänge/ + Umbuchungen -	Abgänge/	Wertaufholung+/ Wertminderung-	Abschreibung	Buchwert 31.12.2022
2/0060001/11438	Sanierung 2018 Altes Rathaus	01.01.2018	28,0	33,0	14 475,21	0,00	0,00	0,00	499,15	13 976,06
2/0060001/11439	Gesamtgebäude Bauhof 1979	01.01.1979	0,0	33,0	0,00	0,00	0,00	0,00	0,00	0,00
2/0060001/11440	Umwelthalle Bauhof 1990	01.01.1990	0,0	33,0	2 913,52	0,00	0,00	0,00	2 913,52	0,00
2/0060001/11441	Streuguthalle Bauhof 1996	01.01.1996	6,0	33,0	1 268,79	0,00	0,00	0,00	181,26	1 087,53
2/0060001/11442	Instandhaltung Gebäude 2003 Bauhof	01.01.2003	13,0	33,0	2 881,41	0,00	0,00	0,00	205,82	2 675,59
2/0060001/11443	Instandhaltung Gebäude 2004 Bauhof	01.01.2004	14,0	33,0	4 623,40	0,00	0,00	0,00	308,23	4 315,17
2/0060001/11444	Instandhaltung Gebäude 2005 Bauhof	01.01.2005	15,0	33,0	2 499,92	0,00	0,00	0,00	156,25	2 343,67
2/0060001/11445	Instandhaltung Gebäude 2006 Bauhof	01.01.2006	16,0	33,0	3 539,82	0,00	0,00	0,00	208,22	3 331,60
2/0060001/11446	Instandhaltung Gebäude 2008 Bauhof	01.01.2008	18,0	33,0	4 543,83	0,00	0,00	0,00	239,15	4 304,68
2/0060001/11447	Dachsanierung Bauhof 2014	01.01.2014	24,0	33,0	3 228,11	0,00	0,00	0,00	129,12	3 098,99
2/0060001/11455	Sanierung3 Altes Rathaus 2013	01.01.2013	23,0	33,0	26 260,13	0,00	0,00	0,00	1 094,17	25 165,96
2/0060001/11461	Sanierung Tiefgarage Laxenburgerstr./Parkstr. 2021	31.12.2021	48,5	50,0	391 233,37	0,00	0,00	0,00	7 903,70	383 329,67
2/0060001/11479	Gebäude Parkstraße 33 (Übernahme Infrastruktur KG)	31.12.2007	34,5	50,0	0,00	0,00	0,00	203 616,43	2 908,81	200 707,62
2/0060001/08990	Wohngebäude Brauhausstraße 5/1+2 1969	01.01.1969	0,0	50,0	0,00	0,00	0,00	0,00	0,00	0,00
2/0060001/08991	Sanierung Brauhausstraße 5/1+2 2006	01.01.2006	33,0	50,0	161 357,03	0,00	0,00	0,00	4 745,80	156 611,23
2/0060001/08993	Wohngebäude Brauhausstraße 5/3 1969	01.01.1969	0,0	50,0	0,00	0,00	0,00	0,00	0,00	0,00
2/0060001/08995	Wohngebäude Brauhausstraße 5/4 1969	01.01.1969	0,0	50,0	0,00	0,00	0,00	0,00	0,00	0,00
2/0060001/08996	Sanierung Brauhausstraße 5/4 1969	30.06.1969	0,0	50,0	0,00	0,00	0,00	0,00	0,00	0,00
2/0060001/08997	Wohngebäude Brauhausstraße 8/1 1969	01.01.1969	0,0	50,0	0,00	0,00	0,00	0,00	0,00	0,00
2/0060001/08998	Sanierung Brauhausstraße 8/1 2004	01.01.2004	31,0	50,0	294 219,29	0,00	0,00	0,00	9 194,35	285 024,94
2/0060001/08999	Sanierung Brauhausstraße 8/1 2005	01.01.2005	32,0	50,0	162 084,00	0,00	0,00	0,00	4 911,64	157 172,36
2/0060001/09001	Wohngebäude Brauhausstraße 8/2+3 1969	01.01.1969	0,0	50,0	0,00	0,00	0,00	0,00	0,00	0,00
2/0060001/09002	Sanierung Brauhausstraße 8/2+3 2001	01.01.2001	28,0	50,0	30 735,14	0,00	0,00	0,00	1 059,83	29 675,31
2/0060001/09003	Sanierung Brauhausstraße 8/2+3 2002	01.01.2002	29,0	50,0	14 073,53	0,00	0,00	0,00	469,12	13 604,41
2/0060001/09004	Sanierung Brauhausstraße 8/2+3 2009	01.01.2009	36,0	50,0	166 091,88	0,00	0,00	0,00	4 488,97	161 602,91
2/0060001/09005	Wohngebäude Brauhausstraße 8/4+5 1969	01.01.1969	0,0	50,0	0,00	0,00	0,00	0,00	0,00	0,00
2/0060001/09006	Wohngebäude Brauhausstraße 8/4+5 2009	01.01.2009	36,0	50,0	238 307,69	0,00	0,00	0,00	6 440,75	231 866,94
2/0060001/09007	Wohngebäude Brauhausstraße 8/6+7 1969	01.01.1969	0,0	50,0	0,00	0,00	0,00	0,00	0,00	0,00
2/0060001/09009	Sanierung Brauhausstraße 8/6+7 2007	01.01.2007	34,0	50,0	154 195,22	0,00	0,00	0,00	4 405,58	149 789,64
2/0060001/09012	Wohngebäude Brauhausstraße 8/8+9 1969	01.01.1969	0,0	50,0	0,00	0,00	0,00	0,00	0,00	0,00
2/0060001/09013	Sanierung Brauhausstraße 8/8+9 2007	01.01.2007	34,0	50,0	199 754,95	0,00	0,00	0,00	5 707,28	194 047,67
2/0060001/09014	Wohngebäude Linkegasse 3 1964	01.01.1964	0,0	50,0	0,00	0,00	0,00	0,00	0,00	0,00
2/0060001/09015	Sanierung Linkegasse 3 2003	01.01.2003	30,0	50,0	315 094,75	0,00	0,00	0,00	10 164,35	304 930,40
2/0060001/09016	Wohngebäude Linkegasse 5 1964	01.01.1964	0,0	50,0	0,00	0,00	0,00	0,00	0,00	0,00
2/0060001/09017	Sanierung Linkegasse 5 2003	01.01.2003	30,0	50,0	284 569,52	0,00	0,00	0,00	9 179,66	275 389,86
2/0060001/09018	Wohngebäude Linkegasse 7-19 1964	01.01.1964	0,0	50,0	0,00	0,00	0,00	0,00	0,00	0,00
2/0060001/09019	Sanierung Linkegasse 7-19 2002	01.01.2002	29,0	50,0	245 388,91	0,00	0,00	0,00	8 179,63	237 209,28
2/0060001/09020	Wohngebäude Linkegasse 8 1959	01.01.1959	0,0	50,0	0,00	0,00	0,00	0,00	0,00	0,00
2/0060001/09021	Sanierung Linkegasse 8 2013	01.01.2013	40,0	50,0	301 005,70	0,00	0,00	0,00	7 341,60	293 664,10

Ansatz MVAG Konto	Bezeichnung	Inbetrieb- nahme	RND	ND	Buchwert 31.12.2021	Zugänge/ + Umbuchungen -	Abgänge/	Wertaufholung+/ Wertminderung-	Abschreibung	Buchwert 31.12.2022
2/0060001/09022	Wohngebäude Linkegasse 10 1959	01.01.1959	0,0	50,0	0,00	0,00	0,00	0,00	0,00	0,00
2/0060001/09023	Sanierung Linkegasse 10 2014	01.01.2014	41,0	50,0	312 670,89	0,00	0,00	0,00	7 444,55	305 226,34
2/0060001/09024	Wohngebäude Linkegasse 12 1959	01.01.1959	0,0	50,0	0,00	0,00	0,00	0,00	0,00	0,00
2/0060001/09025	Sanierung Linkegasse 12 2010	01.01.2010	37,0	50,0	343 067,13	0,00	0,00	0,00	9 028,08	334 039,05
2/0060001/09026	Wohngebäude Linkegasse 14 1959	01.01.1959	0,0	50,0	0,00	0,00	0,00	0,00	0,00	0,00
2/0060001/09027	Sanierung Linkegasse 14 2005	01.01.2005	32,0	50,0	3 817,46	0,00	0,00	0,00	115,68	3 701,78
2/0060001/09028	Sanierung Linkegasse 14 2015	01.01.2015	42,0	50,0	322 600,13	0,00	0,00	0,00	7 502,33	315 097,80
2/0060001/09029	Wohngebäude Linkegasse 16 1959	01.01.1959	0,0	50,0	0,00	0,00	0,00	0,00	0,00	0,00
2/0060001/09030	Sanierung Linkegasse 16 2016	08.07.2016	43,5	50,0	0,00	0,00	0,00	0,00	0,00	0,00
2/0060001/09031	Wohngebäude Gartengasse 5 1955	01.01.1955	0,0	50,0	0,00	0,00	0,00	0,00	0,00	0,00
2/0060001/09032	Sanierung Gartengasse 5 2001	01.01.2001	28,0	50,0	17 347,22	0,00	0,00	0,00	598,18	16 749,04
2/0060001/09033	Sanierung Gartengasse 5-11 2002	01.01.2002	29,0	50,0	363 558,17	0,00	0,00	0,00	12 118,61	351 439,56
2/0060001/09034	Wohngebäude Gartengasse 7 1955	01.01.1955	0,0	50,0	0,00	0,00	0,00	0,00	0,00	0,00
2/0060001/09035	Wohngebäude Gartengasse 9 1955	01.01.1955	0,0	50,0	0,00	0,00	0,00	0,00	0,00	0,00
2/0060001/09037	Wohngebäude Gartengasse 11 1955	01.01.1955	0,0	50,0	0,00	0,00	0,00	0,00	0,00	0,00
2/0060001/09038	Wohngebäude Rathausgasse 6 1961	01.01.1961	0,0	50,0	0,00	0,00	0,00	0,00	0,00	0,00
2/0060001/09039	Sanierung Rathausgasse 6 2008	01.01.2008	35,0	50,0	154 969,61	0,00	0,00	0,00	4 304,71	150 664,90
2/0060001/09040	Wohngebäude Parkstraße 33 1951	01.01.1951	0,0	50,0	0,00	0,00	0,00	0,00	0,00	0,00
2/0060001/09041	Sanierung Parkstraße 33 2001	01.01.2001	28,0	50,0	2 528,34	0,00	0,00	0,00	87,18	2 441,16
2/0060001/09042	Sanierung Parkstraße 33 2002	01.01.2002	29,0	50,0	95 907,31	0,00	0,00	0,00	3 196,91	92 710,40
2/0060001/09043	Wohngebäude Parkstraße 51 1978	01.01.1978	5,0	50,0	119 160,20	0,00	0,00	0,00	19 860,03	99 300,17
2/0060001/09044	Sanierung Parkstraße 51 2005	01.01.2005	32,0	50,0	2 022,54	0,00	0,00	0,00	61,29	1 961,25
2/0060001/09045	Sanierung Parkstraße 51 2006	01.01.2006	33,0	50,0	120 362,71	0,00	0,00	0,00	3 540,08	116 822,63
2/0060001/09046	Wohngebäude Eumigweg 3 1981	01.01.1981	8,0	50,0	28 747,03	0,00	0,00	0,00	3 194,11	25 552,92
2/0060001/09047	Wohngebäude Hauptstraße 18 1991	01.01.1991	18,0	50,0	231 143,23	0,00	0,00	0,00	12 165,43	218 977,80
2/0060001/09048	Wohngebäude Laxenburgerstraße 1 1991	01.01.1991	18,0	50,0	343 310,87	0,00	0,00	0,00	18 068,99	325 241,88
2/0060001/09049	Wohngebäude Parkstraße 4 1991	01.01.1991	18,0	50,0	694 964,23	0,00	0,00	0,00	36 577,06	658 387,17
2/0060001/09050	Wohngebäude Laxenburgerstraße 3 1992	01.01.1992	19,0	50,0	410 421,20	0,00	0,00	0,00	20 521,06	389 900,14
2/0060001/09067	Baukosten Altes Rathaus 1903	01.01.1903	0,0	50,0	0,00	0,00	0,00	0,00	0,00	0,00
2/0060001/09080	Baukosten alte Feuerwehr 1974	01.01.1974	1,0	50,0	35 289,93	0,00	0,00	0,00	17 644,97	17 644,96
2/0070003/11331	Holz-Außen-Anlage Bauhof 2002	01.01.2002	12,0	33,0	315,06	0,00	0,00	0,00	24,24	290,82
2/0070003/11336	Bürocontainer Bauhof 2007	01.01.2007	17,0	33,0	7 039,89	0,00	0,00	0,00	391,11	6 648,78
2/0070003/11338	Mewald-Schiebetor-Einfahrt Bauhof 2012	01.01.2012	22,0	33,0	3 671,01	0,00	0,00	0,00	159,61	3 511,40
2/0070003/11344	Sanitärcontainer Bauhof 2017	01.01.2017	27,0	33,0	17 370,43	0,00	0,00	0,00	620,37	16 750,06
2/0070003/11345	Bürocontainer Bauhof 2018	01.01.2018	28,0	33,0	2 344,21	0,00	0,00	0,00	80,83	2 263,38
2/0070003/11475	Umbau Büro-Container 2015 Bauhof	01.01.2015	2,0	10,0	571,75	0,00	0,00	0,00	190,58	381,17
2/0070003/11476	Sanierung Waschplatz 2017 Bauhof	01.01.2017	4,0	10,0	717,73	0,00	0,00	0,00	143,55	574,18
2/0070003/11477	Umbau Büro-Container 2017 Bauhof	01.01.2017	4,0	10,0	919,52	0,00	0,00	0,00	183,90	735,62
2/0120001/00003	Photovoltaikanlage Brauhausstraße 5, 2022	19.05.2022	14,0	15,0	0,00	1 583,33	0,00	0,00	105,56	1 477,77

Ansatz MVAG Konto	Bezeichnung	Inbetrieb- nahme	RND	ND	Buchwert 31.12.2021	Zugänge/ + Umbuchungen -	Abgänge/	Wertaufholung+/ Wertminderung-	Abschreibung	Buchwert 31.12.2022
2/0120001/00004	Photovoltaikanlage Brauhausstraße 8, 2022	19.05.2022	14,0	15,0	0,00	1 583,33	0,00	0,00	105,56	1 477,77
2/0120001/00005	Photovoltaikanlage Parkstraße 51 (Linkehof), 2022	19.05.2022	14,0	15,0	0,00	1 583,34	0,00	0,00	105,56	1 477,78
2/0500001/09175	Sondercontainer Bauhof 2000	01.01.2000	10,0	33,0	2 802,08	0,00	0,00	0,00	254,73	2 547,35
2/0500001/09176	Umbau Container Grünpflege 2016	01.01.2016	3,0	10,0	966,65	0,00	0,00	0,00	241,66	724,99
5/0040001/09159	Parkplatz Friedhof Baukosten	01.01.2013	23,0	33,0	67 733,19	0,00	0,00	0,00	2 822,22	64 910,97
5/0060001/08994	Sanierung	01.01.2001	28,0	50,0	87 565,97	0,00	0,00	0,00	3 019,52	84 546,45
5/0500001/09172	Müllinsel	01.01.2016	1,0	8,0	490,76	0,00	0,00	0,00	245,38	245,38
1024	Sonderanlagen				1 093,57	0,00	0,00	0,00	145,81	947,76
2/0290003/11391	Spielplatz 2019 Parkstr.	01.07.2019	6,5	10,0	1 093,57	0,00	0,00	0,00	145,81	947,76
1026	Amts-, Betriebs- und Geschäftsausstattung				62 861,15	14 702,05	0,00	0,00	10 520,00	67 043,20
2/0070003/11328	Elektrische Tore Bauhof 1999	01.01.1999	9,0	33,0	29 536,95	0,00	0,00	0,00	2 953,70	26 583,25
2/0110002/11350	Kücheneinrichtung Polizei 2020	23.09.2020	7,5	10,0	7 858,40	0,00	0,00	0,00	924,52	6 933,88
2/0260001/11462	Klimaanlage Rotes Kreuz 2020	13.10.2020	7,5	10,0	4 307,38	0,00	0,00	0,00	506,75	3 800,63
2/0290003/11463	Spielgeräte WHA Lax. 1-3	21.04.2022	9,0	10,0	0,00	12 591,75	0,00	0,00	1 259,18	11 332,57
2/0300001/09126	Onlinemesstation TIBEAN 2015	01.01.2015	4,0	12,0	9 554,50	0,00	0,00	0,00	1 910,90	7 643,60
4/0110002/11497	Wäschetrockner	14.11.2019	6,5	10,0	1 651,59	0,00	0,00	0,00	220,21	1 431,38
4/0110002/11509	Schlüsselbox	19.10.2020	10,0	10,0	0,00	0,00	0,00	0,00	0,00	0,00
4/0110002/11535	Canon EOS 4000D EF-S Kamera Hausverwaltung	07.10.2021	10,0	10,0	0,00	0,00	0,00	0,00	0,00	0,00
4/0340002/00001	Waschmaschine	09.10.2019	6,5	10,0	1 951,39	0,00	0,00	0,00	260,19	1 691,20
5/0110002/11249	Gasherd Brh 8/1/9	23.01.2019	6,0	10,0	818,19	0,00	0,00	0,00	116,88	701,31
5/0110002/11250	Gasherd Brh 8/8/5	24.04.2019	6,0	10,0	784,24	0,00	0,00	0,00	112,03	672,21
5/0110002/11251	Gasherd Lg 8/1/3	29.05.2019	6,0	10,0	784,24	0,00	0,00	0,00	112,03	672,21
5/0110002/11252	Durchlauferhitzer Gg 11/10	04.07.2019	6,5	10,0	951,94	0,00	0,00	0,00	126,93	825,01
5/0110002/11484	E-Herd Lg 10/2/4	21.08.2019	6,5	10,0	327,37	0,00	0,00	0,00	43,65	283,72
5/0110002/11522	Elektroherd Linkegasse 17/1	27.04.2022	10,0	10,0	0,00	760,28	0,00	0,00	760,28	0,00
5/0110002/11526	Einbauherdset+Glaskeramik Kochfeld Linkegasse 14/1/3, 2	17.08.2022	9,5	10,0	0,00	905,02	0,00	0,00	45,25	859,77
5/0110002/11528	E-Herd Linkegasse 9/2	05.09.2022	10,0	10,0	0,00	445,00	0,00	0,00	445,00	0,00
5/0110002/09665	Elektroherd Brh 8/5/8	01.01.2018	5,0	10,0	407,63	0,00	0,00	0,00	67,94	339,69
5/0110002/09666	Gasherd Brh 8/1/29	01.01.2018	5,0	10,0	1 047,60	0,00	0,00	0,00	174,60	873,00
5/0110002/09667	Gasherd Brh 8/4/3	01.01.2018	5,0	10,0	714,69	0,00	0,00	0,00	119,12	595,57
5/0110002/09668	Vorhänge Polizei	01.01.2018	5,0	10,0	2 165,04	0,00	0,00	0,00	360,84	1 804,20
5/0110002/09901	Einrichtung Schank+Küche Gasthaus Oase	01.01.2007	0,0	10,0	0,00	0,00	0,00	0,00	0,00	0,00
5/0290003/11233	Tisch-Bank Kombination Spielplatz Parkstr.4	01.09.2021	10,0	10,0	0,00	0,00	0,00	0,00	0,00	0,00
853010 Migazzi-Haus					302 539,61	4 269,09	0,00	3 438 525,07	62 338,45	3 682 995,32
1021	Grundstücke, Grundstückseinrichtungen und Infrastruktur				0,00	0,00	0,00	43 603,70	0,00	43 603,70
1/0020001/08955	Grundstück Nr. 814/7, EZ 2099, KG-Nr. 16128, Migazzi-Ha	01.01.1900			0,00	0,00	0,00	43 603,70	0,00	43 603,70

Ansatz MVAG Konto	Bezeichnung	Inbetrieb- nahme	RND	ND	Buchwert 31.12.2021	Zugänge/ + Umbuchungen -	Abgänge/	Wertaufholung+/ Wertminderung-	Abschreibung	Buchwert 31.12.2022
1022	Gebäude und Bauten				68 666,62	0,00	0,00	3 394 921,37	51 891,30	3 411 696,69
2/0060001/11481	Gebäude Migazzi-Haus (Übernahme Infrastruktur KG)	31.12.2012	39,5	50,0	0,00	0,00	0,00	3 355 111,76	41 938,90	3 313 172,86
2/0060004/11368	Sanierung Klostermauer 2014	01.01.1900			10 598,22	0,00	0,00	0,00	0,00	10 598,22
2/0060004/11369	Sanierung Klostermauer 2018	01.01.1900			58 068,40	0,00	0,00	0,00	0,00	58 068,40
2/0260001/11465	Klimaanlage Migazzi-Haus 2014 (Übernahme Infrastruktur)	31.12.2014	1,5	10,0	0,00	0,00	0,00	39 809,61	9 952,40	29 857,21
1026	Amts-, Betriebs- und Geschäftsausstattung				76 877,95	4 269,09	0,00	0,00	10 447,15	70 699,89
2/0130002/11466	Brandmeldeanlage Migazzihaus 2021	02.03.2021	8,0	10,0	62 594,33	0,00	0,00	0,00	6 954,93	55 639,40
2/0350004/09206	Bühnenbeleuchtung Migazzihaus	25.02.2022	9,0	10,0	0,00	4 269,09	0,00	0,00	426,91	3 842,18
4/0110002/11501	Reinigungsmaschine	05.02.2020	7,0	10,0	6 771,40	0,00	0,00	0,00	846,43	5 924,97
4/0110002/11526	Fotokamera Migazzihaus	01.07.2021	8,5	10,0	920,55	0,00	0,00	0,00	96,90	823,65
4/0180003/11515	Streaming-Anlage Migazzihaus	05.07.2021	4,0	4,0	0,00	0,00	0,00	0,00	0,00	0,00
5/0110002/11509	Geschirrspüler Pfadfinder	09.08.2021	10,0	10,0	0,00	0,00	0,00	0,00	0,00	0,00
5/0110002/09442	Herd	01.01.2018	5,0	10,0	384,12	0,00	0,00	0,00	64,02	320,10
5/0110002/09443	Mikrofonfunkanlage	01.01.2018	5,0	10,0	1 210,89	0,00	0,00	0,00	201,82	1 009,07
5/0110002/09444	Vorhänge Glassaal	01.01.2017	4,0	10,0	2 041,01	0,00	0,00	0,00	408,20	1 632,81
5/0110002/09445	Akkustikelemente	01.01.2015	2,0	10,0	499,42	0,00	0,00	0,00	166,47	332,95
5/0110002/09446	Tisch + Transportwagen	01.01.2014	1,0	10,0	2 349,53	0,00	0,00	0,00	1 174,77	1 174,76
5/0110002/09447	künstlicher Tannenbaum	01.01.2013	0,0	10,0	106,70	0,00	0,00	0,00	106,70	0,00
1027	Kulturgüter				156 995,04	0,00	0,00	0,00	0,00	156 995,04
2/0060004/11364	Baukosten 2001	01.01.1900			92 464,60	0,00	0,00	0,00	0,00	92 464,60
2/0060004/11365	Baukosten 2002	01.01.1900			45 806,18	0,00	0,00	0,00	0,00	45 806,18
2/0060004/11366	Baukosten 2004	01.01.1900			12 099,16	0,00	0,00	0,00	0,00	12 099,16
2/0060004/11367	Baukosten 2005	01.01.1900			6 625,10	0,00	0,00	0,00	0,00	6 625,10
853020 Grundankäufe					28 000,00	0,00	0,00	0,00	0,00	28 000,00
1021	Grundstücke, Grundstückseinrichtungen und Infrastruktur				28 000,00	0,00	0,00	0,00	0,00	28 000,00
1/0010001/09224	Grst.Nr. 82/1, Nr. 106/1 KG 16128	28.10.2019			28 000,00	0,00	0,00	0,00	0,00	28 000,00
853030 Haus Parkstraße 6 (Alte Feuerwehr)					23 650,07	2 466,10	0,00	0,00	3 484,61	22 631,56
1022	Gebäude und Bauten				0,00	2 466,10	0,00	0,00	246,61	2 219,49
3/0110002/00004	Jalousien Eumigmuseum	27.04.2022	9,0	10,0	0,00	2 466,10	0,00	0,00	246,61	2 219,49
1026	Amts-, Betriebs- und Geschäftsausstattung				23 650,07	0,00	0,00	0,00	3 238,00	20 412,07
2/0060001/11464	Eumigmuseum 2021 Gittertür	16.08.2021	50,0	50,0	0,00	0,00	0,00	0,00	0,00	0,00
2/0110002/11351	Küche Eumigmuseum 2020	12.10.2020	7,5	10,0	16 484,68	0,00	0,00	0,00	1 939,37	14 545,31
4/0110002/09669	Eumigmuseum Möbel	01.01.2018	5,0	10,0	4 033,71	0,00	0,00	0,00	672,29	3 361,42

Ansatz	MVAG	Bezeichnung	Inbetrieb-	RND	ND	Buchwert	Zugänge/	Abgänge/	Wertaufholung+/	Abschreibung	Buchwert
	Konto		nahme			31.12.2021	+ Umbuchungen -		Wertminderung-		31.12.2022
	4/0110002/09707	Eumigmuseum Möbel	01.01.2017	4,0	10,0	3 131,68	0,00	0,00	0,00	626,34	2 505,34
Gesamtsumme						114 781 003,29	15 580 276,73	851 817,26	11 184 405,40	3 656 453,19	137 037 414,97

Anlagenspiegel Einzelkonten Kapitaltransfer (Anlage 6g)

Ansatz MVAG Konto	Bezeichnung	Inbetrieb- nahme	RND	ND	Buchwert 31.12.2021	Zugänge/ + Umbuchungen	Abgänge/ -	Wertaufholung+/ Wertminderung-	Abschreibung	Buchwert 31.12.2022
029000	Amtsgebäude				-111 865,84	0,00	0,00	0,00	-2 474,00	-109 391,84
1311	Investitionszuschüsse von Trägern öffentlichen Rechts				-111 865,84	0,00	0,00	0,00	-2 474,00	-109 391,84
2/0040001/11393	KT Vorplatz Rathaus Landesförderung Stadterneuerung 20	27.04.2020	29,5	32,5	-10 135,38	0,00	0,00	0,00	-332,31	-9 803,07
2/0060001/11462	KT Umbau und Sanierung Rathaus 2020	22.12.2020	46,5	49,0	-101 730,46	0,00	0,00	0,00	-2 141,69	-99 588,77
164000	Förderung d.Brandbekämpfung und Brandverhütung				-309 280,00	0,00	196 218,26	0,00	-19 764,37	-485 733,89
1311	Investitionszuschüsse von Trägern öffentlichen Rechts				-309 280,00	0,00	196 218,26	0,00	-19 764,37	-485 733,89
4/0150002/11527	KT Drehleiter FFW 2018, Landesförderung	01.01.2018	20,0	25,0	-210 000,00	0,00	0,00	0,00	-10 000,00	-200 000,00
4/0150002/11528	KT HLF 3, FFW, 2013, Landesförderung	01.01.2013	15,0	25,0	-46 720,00	0,00	0,00	0,00	-2 920,00	-43 800,00
4/0150002/11529	KT HLF 3, FFW, 2015, Landesförderung	01.01.2015	17,0	25,0	-52 560,00	0,00	0,00	0,00	-2 920,00	-49 640,00
4/0150002/11550	KT HLF 4, FFW 2022, Landesförderung	06.10.2022	24,5	25,0	0,00	0,00	196 218,26	0,00	-3 924,37	-192 293,89
211000	Volksschule				-4 375,93	0,00	0,00	433 235,56	5 954,64	422 904,99
1311	Investitionszuschüsse von Trägern öffentlichen Rechts				-4 375,93	0,00	0,00	433 235,56	5 954,64	422 904,99
2/0060001/11506	KT Zubau Volksschule 2010, Landesförderung Sockelbeihil	31.12.2022	34,0	34,5	0,00	0,00	0,00	433 235,56	6 278,78	426 956,78
2/0120001/00002	KT Photovoltaikanlage Volksschule 2021 Förderung Bund	31.12.2021	12,5	14,0	-4 375,93	0,00	0,00	0,00	-324,14	-4 051,79
240000	Kindergarten Europaplatz				-42 539,54	0,00	0,00	0,00	-1 251,16	-41 288,38
1311	Investitionszuschüsse von Trägern öffentlichen Rechts				-42 539,54	0,00	0,00	0,00	-1 251,16	-41 288,38
2/0060001/11418	KT Zubau 5. Gruppe Kindergarten Europaplatz 2013, Land	01.01.2013	33,0	43,0	-42 539,54	0,00	0,00	0,00	-1 251,16	-41 288,38
240500	Kindergarten Anningerpark				-274 350,00	0,00	0,00	0,00	-5 900,00	-268 450,00
1311	Investitionszuschüsse von Trägern öffentlichen Rechts				-274 350,00	0,00	0,00	0,00	-5 900,00	-268 450,00
2/0060001/11415	KT Erweiterung Kindergarten Anningerpark/Wichelhaus 20	31.12.2018	45,5	50,0	-144 150,00	0,00	0,00	0,00	-3 100,00	-141 050,00
2/0060001/11416	KT Erweiterung Kindergarten Anningerpark/Wichelhaus 20	31.12.2018	45,5	50,0	-130 200,00	0,00	0,00	0,00	-2 800,00	-127 400,00
240600	Wichelhaus				-112 500,00	0,00	0,00	0,00	-2 500,00	-110 000,00
1311	Investitionszuschüsse von Trägern öffentlichen Rechts				-112 500,00	0,00	0,00	0,00	-2 500,00	-110 000,00
2/0060001/11417	KT Ausbau 3. Gruppe Wichelhaus 2017, Landesförderung	01.01.2017	44,0	50,0	-112 500,00	0,00	0,00	0,00	-2 500,00	-110 000,00
263000	Sportbetrieb Freizeitzentrum				-76 510,49	0,00	0,00	0,00	-2 428,90	-74 081,59
1313	Investitionszuschüsse von übrigen				-76 510,49	0,00	0,00	0,00	-2 428,90	-74 081,59
3/0040013/00002	KT Sanierung Hockeyplatz 2020	09.11.2020	30,5	33,0	-76 510,49	0,00	0,00	0,00	-2 428,90	-74 081,59
269100	Jugend in Bewegung				-74 666,66	0,00	0,00	0,00	-2 666,67	-71 999,99
1311	Investitionszuschüsse von Trägern öffentlichen Rechts				-74 666,66	0,00	0,00	0,00	-2 666,67	-71 999,99
2/0040013/11387	KT Jugendplatz 2020 Landesförderung Stadterneuerung	19.03.2020	27,0	30,0	-74 666,66	0,00	0,00	0,00	-2 666,67	-71 999,99

Ansatz MVAG Konto	Bezeichnung	Inbetrieb- nahme	RND	ND	Buchwert 31.12.2021	Zugänge/ + Umbuchungen	Abgänge/ -	Wertaufholung+/ Wertminderung-	Abschreibung	Buchwert 31.12.2022
423000 Essen auf Rädern					0,00	0,00	0,00	0,00	0,00	0,00
1311	Investitionszuschüsse von Trägern öffentlichen Rechts				0,00	0,00	0,00	0,00	0,00	0,00
5/0150002/11523	KT Renault Kangoo (MD-463HB)	01.03.2013	0,0	10,0	0,00	0,00	0,00	0,00	0,00	0,00
522000 Klimaschutz					0,00	0,00	1 985,00	0,00	-172,61	-1 812,39
1311	Investitionszuschüsse von Trägern öffentlichen Rechts				0,00	0,00	1 985,00	0,00	-172,61	-1 812,39
2/0270002/11456	KT Bundesförderung E-Ladestation Lindenweg 2020	31.12.2020	10,5	13,0	0,00	0,00	1 985,00	0,00	-172,61	-1 812,39
579000 Inhalatorium					-74 330,64	0,00	0,00	0,00	-2 519,68	-71 810,96
1311	Investitionszuschüsse von Trägern öffentlichen Rechts				-74 330,64	0,00	0,00	0,00	-2 519,68	-71 810,96
2/0070003/11471	KT Inhalatorium 2020 Landesförderung Stadterneuerung	19.03.2020	28,5	31,5	-74 330,64	0,00	0,00	0,00	-2 519,68	-71 810,96
612000 Gemeindestraßen					-594 954,63	0,00	79 550,00	0,00	-21 565,10	-652 939,53
1311	Investitionszuschüsse von Trägern öffentlichen Rechts				-594 954,63	0,00	40 228,43	0,00	-20 969,32	-614 213,74
2/0040001/11382	KT Radweg Bahnstraße Landesförderung Stadterneuerung	31.12.2018	28,5	33,0	-5 900,00	0,00	0,00	0,00	-200,00	-5 700,00
2/0040001/11383	KT Radweg Bahnstraße Planung Landesförderung Stadterr	31.12.2018	28,5	33,0	-3 638,34	0,00	0,00	0,00	-123,33	-3 515,01
2/0040001/11387	KT Radweg B17 von Bahnstraße bis Reisenbauer Ring Bur	27.03.2020	31,5	32,5	0,00	0,00	40 228,43	0,00	-628,57	-39 599,86
2/0040001/11396	KT Bundesförderung KIP 2020, Lindenweg u. Laxenburger	23.11.2020	29,5	32,0	-438 437,50	0,00	0,00	0,00	-14 375,00	-424 062,50
2/0040001/11401	KT Bundesförderung KIP 2021, Europaplatz/Eumigweg	23.09.2021	31,5	33,0	-137 878,79	0,00	0,00	0,00	-4 242,42	-133 636,37
2/0040012/00002	KT Fahrgastanzeiger Bushaltestellen, Landesförderung Sta	31.12.2018	5,5	10,0	-9 100,00	0,00	0,00	0,00	-1 400,00	-7 700,00
1313	Investitionszuschüsse von übrigen				0,00	0,00	39 321,57	0,00	-595,78	-38 725,79
2/0040001/11430	KT Radweg B17 von Bahnstraße bis Reisenbauer Ring EU	05.12.2022	32,5	33,0	0,00	0,00	39 321,57	0,00	-595,78	-38 725,79
616000 Sonstige Straßen und Wege					-8 328,28	0,00	0,00	0,00	-1 281,27	-7 047,01
1311	Investitionszuschüsse von Trägern öffentlichen Rechts				-8 328,28	0,00	0,00	0,00	-1 281,27	-7 047,01
4/0290003/11434	KT Radboxen Landesförderung	31.12.2018	5,5	10,0	-8 328,28	0,00	0,00	0,00	-1 281,27	-7 047,01
639000 Sonstige Einrichtungen u. Maßnahmen					-889 162,78	0,00	0,00	0,00	-12 407,41	-876 755,37
1311	Investitionszuschüsse von Trägern öffentlichen Rechts				-889 162,78	0,00	0,00	0,00	-12 407,41	-876 755,37
2/0470001/09252	KT Umbau Gubinwehr 2013 KPC	30.09.2013	70,5	80,0	-575 704,42	0,00	0,00	0,00	-8 051,81	-567 652,61
2/0470001/09254	KT Gubinwehr 2013 Landesförderung	01.01.2013	70,0	80,0	-167 406,45	0,00	0,00	0,00	-2 357,84	-165 048,61
2/0470001/09255	KT Gubinwehr 2014 Landesförderung	01.01.2014	71,0	80,0	-90 726,29	0,00	0,00	0,00	-1 260,09	-89 466,20
2/0470001/09256	KT Gubinwehr 2017 Förderung WWF	01.01.2017	74,0	80,0	-55 325,62	0,00	0,00	0,00	-737,67	-54 587,95
815000 Park- und Gartenanlagen					-9 451,00	0,00	0,00	0,00	-1 454,00	-7 997,00
1311	Investitionszuschüsse von Trägern öffentlichen Rechts				-9 451,00	0,00	0,00	0,00	-1 454,00	-7 997,00
4/0290003/11435	KT Funcourt RBR 2019, Landesförderung Stadterneuerung	31.12.2018	5,5	10,0	-9 451,00	0,00	0,00	0,00	-1 454,00	-7 997,00

Ansatz MVAG Konto	Bezeichnung	Inbetrieb- nahme	RND	ND	Buchwert 31.12.2021	Zugänge/ + Umbuchungen	Abgänge/ -	Wertaufholung+/ Wertminderung-	Abschreibung	Buchwert 31.12.2022
816000	Öffentliche Beleuchtung u. öffentl. U hr				-11 933,35	0,00	0,00	0,00	-1 006,66	-10 926,69
1311	Investitionszuschüsse von Trägern öffentlichen Rechts				-11 933,35	0,00	0,00	0,00	-1 006,66	-10 926,69
3/0350004/00006	KT Lichtpunktförderung 2018, Landesförderung	01.01.2018	10,0	15,0	-4 766,68	0,00	0,00	0,00	-433,33	-4 333,35
3/0350004/00007	KT Beleuchtungsoptimierung 2. Teil	21.04.2021	11,5	13,5	-7 166,67	0,00	0,00	0,00	-573,33	-6 593,34
820000	Bauhof				-2 700,00	0,00	0,00	0,00	-300,00	-2 400,00
1311	Investitionszuschüsse von Trägern öffentlichen Rechts				-2 700,00	0,00	0,00	0,00	-300,00	-2 400,00
4/0150002/11546	KT Renault Zoe Elektrofahrzeug Bauhof 2021 (MD 954 LL)	16.02.2021	8,0	10,0	-2 700,00	0,00	0,00	0,00	-300,00	-2 400,00
850000	Wasserversorgung				-840 334,14	0,00	199 958,60	-81 125,00	-42 295,24	-1 079 122,50
1311	Investitionszuschüsse von Trägern öffentlichen Rechts				-623 944,45	0,00	-19 601,00	-81 125,00	-26 484,14	-658 984,31
2/0460003/11423	KT WVA BA 01 2007 KPC	30.06.2010	17,0	33,0	-19 878,59	0,00	0,00	0,00	-1 104,37	-18 774,22
2/0460003/11424	KT WVA BA 02 2008 KPC	31.12.2008	18,0	33,0	-29 638,24	0,00	0,00	0,00	-1 559,91	-28 078,33
2/0460003/11425	KT WVA BA 03 2009 KPC	30.06.2010	19,0	33,0	-23 774,37	0,00	0,00	0,00	-1 188,72	-22 585,65
2/0460003/11426	KT WVA BA 04 2010 KPC	30.06.2018	20,0	33,0	-27 788,04	0,00	0,00	0,00	-1 323,24	-26 464,80
2/0460003/11427	KT WVA BA 05 2015 KPC	31.12.2015	25,0	33,0	-49 422,40	0,00	0,00	0,00	-1 900,86	-47 521,54
2/0460003/11428	KT WVA BA 06 2013 KPC	31.12.2016	23,0	33,0	-26 651,40	0,00	0,00	0,00	-1 110,48	-25 540,92
2/0460003/11429	KT WVA BA 07 2015 KPC	30.06.2016	25,0	33,0	-29 392,18	0,00	0,00	0,00	-1 130,47	-28 261,71
2/0460003/11430	KT WVA BA 08 2015 KPC	30.06.2016	25,0	33,0	-26 709,32	0,00	0,00	0,00	-1 027,28	-25 682,04
2/0460003/11431	KT WVA BA 09 2016 KPC	30.06.2016	19,0	33,0	-77 823,09	0,00	0,00	0,00	-3 891,15	-73 931,94
2/0460003/11500	KT WVA BA 01 2007	01.01.2007	17,0	33,0	-5 887,09	0,00	0,00	0,00	-327,06	-5 560,03
2/0460003/11501	KT WVA BA 02 2008	01.01.2008	18,0	33,0	-9 729,73	0,00	0,00	0,00	-512,09	-9 217,64
2/0460003/11502	KT WVA BA 03 2009	01.01.2009	19,0	33,0	-7 684,86	0,00	0,00	0,00	-384,24	-7 300,62
2/0460003/11503	KT WVA BA 04 2010	01.01.2010	20,0	33,0	-6 910,27	0,00	0,00	0,00	-329,06	-6 581,21
2/0460003/11504	KT WVA BA 05 2015	01.01.2015	25,0	33,0	-12 380,73	0,00	0,00	0,00	-476,18	-11 904,55
2/0460003/11505	KT WVA BA 06 2013	01.01.2013	23,0	33,0	-7 874,18	0,00	0,00	0,00	-328,09	-7 546,09
2/0460003/11506	KT WVA BA 07 2015	01.01.2015	25,0	33,0	-9 419,10	0,00	0,00	0,00	-362,27	-9 056,83
2/0460003/11507	KT WVA BA 08 2015	01.01.2015	25,0	33,0	-8 633,58	0,00	0,00	0,00	-332,06	-8 301,52
2/0460003/11521	KT WVA BA 09 2016	01.01.2009	19,0	33,0	-20 292,11	0,00	0,00	0,00	-1 014,61	-19 277,50
2/0460003/11539	KT WVA BA 08, 2015, Landesförderung	01.01.2018	28,0	33,0	-9 629,76	0,00	0,00	0,00	-332,06	-9 297,70
2/0460003/11549	KT Bundesförderung KIP 2021 WVA BA 13	27.10.2021	30,5	32,0	-214 425,41	0,00	0,00	0,00	-6 807,16	-207 618,25
2/0460003/11555	KT WVA BA 10 2017-2019 KPC	25.08.2022	29,0	29,5	0,00	0,00	-19 601,00	-81 125,00	-1 042,78	-60 481,22
1313	Investitionszuschüsse von übrigen				-216 389,69	0,00	219 559,60	0,00	-15 811,10	-420 138,19
2/0460003/11525	WVA Abgaben 2007	01.01.2007	17,0	33,0	-11 513,50	0,00	0,00	0,00	-639,64	-10 873,86
2/0460003/11526	WVA Abgaben 2008	01.01.2008	18,0	33,0	-9 904,86	0,00	0,00	0,00	-521,31	-9 383,55
2/0460003/11527	WVA Abgaben 2009	01.01.2009	19,0	33,0	-16 398,48	0,00	0,00	0,00	-819,92	-15 578,56
2/0460003/11528	WVA Abgaben 2010	01.01.2010	20,0	33,0	-17 769,61	0,00	0,00	0,00	-846,17	-16 923,44
2/0460003/11529	WVA Abgaben 2011	01.01.2011	21,0	33,0	-26 725,19	0,00	0,00	0,00	-1 214,78	-25 510,41

Ansatz	MVAG	Bezeichnung	Inbetrieb-	RND	ND	Buchwert	Zugänge/	Abgänge/	Wertaufholung+/	Abschreibung	Buchwert
	Konto		nahme			31.12.2021	+ Umbuchungen	-	Wertminderung-		31.12.2022
	2/0460003/11530	WVA Abgaben 2012	01.01.2012	22,0	33,0	-18 290,76	0,00	0,00	0,00	-795,25	-17 495,51
	2/0460003/11531	WVA Abgaben 2013	01.01.2013	23,0	33,0	-19 644,64	0,00	0,00	0,00	-818,53	-18 826,11
	2/0460003/11532	WVA Abgaben 2014	01.01.2014	24,0	33,0	-18 587,37	0,00	0,00	0,00	-743,49	-17 843,88
	2/0460003/11533	WVA Abgaben 2015	01.01.2015	25,0	33,0	-9 472,78	0,00	0,00	0,00	-364,34	-9 108,44
	2/0460003/11534	WVA Abgaben 2016	01.01.2016	26,0	33,0	-8 422,44	0,00	0,00	0,00	-311,94	-8 110,50
	2/0460003/11535	WVA Abgaben 2017	01.01.2017	27,0	33,0	-37 763,80	0,00	0,00	0,00	-1 348,71	-36 415,09
	2/0460003/11536	WVA Abgaben 2018	01.01.2018	28,0	33,0	-14 722,62	0,00	0,00	0,00	-507,68	-14 214,94
	3/0460003/00026	KT Wasseranschlussgebühren 2021	18.02.2021	31,0	33,0	-5 344,25	0,00	0,00	0,00	-167,01	-5 177,24
	3/0460003/00035	KT Wasseranschlussgebühren 2022	01.01.2022	32,0	33,0	0,00	0,00	219 559,60	0,00	-6 653,32	-212 906,28
	3/0460003/00006	KT Wasseranschlussgebühren 2020	01.01.2020	30,0	33,0	-1 829,39	0,00	0,00	0,00	-59,01	-1 770,38
851000	Abwasserbeseitigung					-1 542 475,78	0,00	374 105,40	-69 975,00	-72 707,89	-1 913 848,29
	1311	Investitionszuschüsse von Trägern öffentlichen Rechts				-1 219 685,03	0,00	-14 946,00	-69 975,00	-38 589,73	-1 236 124,30
	2/0450001/11510	KT ABA BA 02 1996	01.01.1996	23,0	50,0	-27 410,32	0,00	0,00	0,00	-1 142,10	-26 268,22
	2/0450001/11511	KT ABA BA 03 2006	01.01.2006	33,0	50,0	-35 755,76	0,00	0,00	0,00	-1 051,64	-34 704,12
	2/0450001/11512	KT ABA BA 04 2008	01.01.2008	35,0	50,0	-46 083,60	0,00	0,00	0,00	-1 280,10	-44 803,50
	2/0450001/11513	KT ABA BA 05 2007	01.01.2007	34,0	50,0	-14 657,30	0,00	0,00	0,00	-418,78	-14 238,52
	2/0450001/11514	KT ABA BA 06 2009	01.01.2009	36,0	50,0	-23 435,80	0,00	0,00	0,00	-633,40	-22 802,40
	2/0450001/11515	KT ABA BA 07 2015	01.01.2015	42,0	50,0	-21 171,48	0,00	0,00	0,00	-492,36	-20 679,12
	2/0450001/11516	KT ABA BA 08 2010	01.01.2010	37,0	50,0	-17 656,32	0,00	0,00	0,00	-464,64	-17 191,68
	2/0450001/11517	KT ABA BA 09 2014	01.01.2014	41,0	50,0	-11 622,24	0,00	0,00	0,00	-276,72	-11 345,52
	2/0450001/11518	KT ABA BA 10 2015 KPC	31.12.2019	42,5	50,0	-120 570,65	0,00	0,00	0,00	-2 771,74	-117 798,91
	2/0450001/11519	KT ABA BA 11 2016	01.01.2016	43,0	50,0	-12 307,68	0,00	0,00	0,00	-279,72	-12 027,96
	2/0450001/11520	KT ABA BA 09, 2014, Landesförderung	31.12.2018	45,5	50,0	-12 867,48	0,00	0,00	0,00	-276,72	-12 590,76
	2/0450001/11521	KT ABA BA 10, 2015, Landesförderung	31.12.2018	45,5	50,0	-33 716,22	0,00	0,00	0,00	-725,08	-32 991,14
	2/0450001/11522	KT ABA BA 11, 2016, Landesförderung	31.12.2018	45,5	50,0	-7 754,34	0,00	0,00	0,00	-166,76	-7 587,58
	2/0450001/11533	KT ABA BA 13, 2017-2019, Landesförderung	06.11.2020	28,5	31,0	-79 158,33	0,00	0,00	0,00	-2 683,33	-76 475,00
	2/0450001/11537	KT ABA BA 12 2018 KPC	31.12.2020	43,0	45,5	0,00	0,00	-14 946,00	-69 975,00	-632,52	-54 396,48
	2/0450001/11538	KT ABA BA 02 1996 KPC	31.12.1997	23,0	50,0	-113 032,21	0,00	0,00	0,00	-4 709,68	-108 322,53
	2/0450001/11539	KT ABA BA 03 2006 KPC	30.06.2005	33,0	50,0	-57 209,08	0,00	0,00	0,00	-1 682,62	-55 526,46
	2/0450001/11540	KT ABA BA 04 2008 KPC	31.12.2007	35,0	50,0	-74 471,04	0,00	0,00	0,00	-2 068,64	-72 402,40
	2/0450001/11541	KT ABA BA 05 2007 KPC	30.06.2008	34,0	50,0	-24 312,87	0,00	0,00	0,00	-694,65	-23 618,22
	2/0450001/11542	KT ABA BA 06 2009 KPC	30.06.2010	36,0	50,0	-38 262,54	0,00	0,00	0,00	-1 034,12	-37 228,42
	2/0450001/11543	KT ABA BA 07 2015 KPC	30.06.2016	42,0	50,0	-86 414,21	0,00	0,00	0,00	-2 009,63	-84 404,58
	2/0450001/11544	KT ABA BA 08 2010 KPC	30.06.2018	37,0	50,0	-33 630,92	0,00	0,00	0,00	-885,02	-32 745,90
	2/0450001/11545	KT ABA BA 09 2014 KPC	31.12.2018	41,0	50,0	-38 352,93	0,00	0,00	0,00	-913,17	-37 439,76
	2/0450001/11546	KT ABA BA 11 2016 KPC	31.12.2019	43,5	50,0	-39 765,95	0,00	0,00	0,00	-893,62	-38 872,33
	3/0450001/11417	ABA BA 1991 Landesförderung	01.01.1991	18,0	50,0	-51 917,47	0,00	0,00	0,00	-2 732,50	-49 184,97
	3/0450001/11419	ABA BA 1977 Landesförderung	01.01.1977	4,0	50,0	-19 985,02	0,00	0,00	0,00	-3 997,00	-15 988,02

Ansatz	MVAG	Bezeichnung	Inbetrieb-	RND	ND	Buchwert	Zugänge/	Abgänge/	Wertaufholung+/	Abschreibung	Buchwert
	Konto		nahme			31.12.2021	+ Umbuchungen -	-	Wertminderung-		31.12.2022
	3/0450001/11536	KT Bundesförderung KIP 2021 ABA BA 14	07.10.2021	47,5	49,0	-178 163,27	0,00	0,00	0,00	-3 673,47	-174 489,80
	1313	Investitionszuschüsse von übrigen				-322 790,75	0,00	389 051,40	0,00	-34 118,16	-677 723,99
	2/0450001/11508	KT ABA BA 1991	01.01.1991	18,0	50,0	-41 423,51	0,00	0,00	0,00	-2 180,18	-39 243,33
	2/0450001/11509	KT ABA BA 01 1992	01.01.1992	19,0	50,0	-147 031,96	0,00	0,00	0,00	-7 351,60	-139 680,36
	3/0450001/11411	ABA BA 02 1996	01.01.1996	23,0	50,0	-47 571,64	0,00	0,00	0,00	-1 982,15	-45 589,49
	3/0450001/11524	KT ABA BA 1977	01.01.1977	4,0	50,0	-72 672,82	0,00	0,00	0,00	-14 534,56	-58 138,26
	3/0450001/11526	KT Kanalanschlussgebühren 2020	01.01.2020	47,0	50,0	-2 517,56	0,00	0,00	0,00	-52,45	-2 465,11
	3/0450001/11533	KT Kanalanschlussgebühren 2021	18.02.2021	48,0	50,0	-11 573,26	0,00	0,00	0,00	-236,19	-11 337,07
	3/0450001/11537	KT Kanalanschlussgebühren 2022	01.01.2022	49,0	50,0	0,00	0,00	389 051,40	0,00	-7 781,03	-381 270,37
852000	Abfallwirtschaftszentrum					-166,66	0,00	0,00	0,00	-27,78	-138,88
	1311	Investitionszuschüsse von Trägern öffentlichen Rechts				-166,66	0,00	0,00	0,00	-27,78	-138,88
	4/0150002/11522	KT Lastenrad	29.05.2019	5,0	10,0	-166,66	0,00	0,00	0,00	-27,78	-138,88
		Gesamtsumme				-4 979 925,72	0,00	851 817,26	282 135,56	-186 768,10	-5 362 839,32

Liste der nicht bewerteten Kulturgüter (Anlage 6h)

Art	Bezeichnung	Standort	Anzahl (bei Sammlungen)
Unbeweglich	Türkenkreuz	Kulturgüter Wiener Neudorf/Marterl	1
Unbeweglich	Zigeunerinsel Bildstock	Kulturgüter Wiener Neudorf/Marterl	1
Unbeweglich	Bärnkopf Materl	Kulturgüter Wiener Neudorf/Marterl	1
Unbeweglich	Dreifaltigkeits Kapelle	Kulturgüter Wiener Neudorf/Marterl	1
Unbeweglich	Marienbildpeiler	Kulturgüter Wiener Neudorf/Marterl	1
Unbeweglich	Hackerkreuz	Kulturgüter Wiener Neudorf/Marterl	1
Unbeweglich	Holzkreuz Friedhof	Kulturgüter Wiener Neudorf/Marterl	1
Unbeweglich	Brunnen Volksheim	Kulturgüter Wiener Neudorf/Marterl	1
Unbeweglich	Prenninger Denkmal	Kulturgüter Wiener Neudorf/Marterl	1
Unbeweglich	Mariensäule	Kulturgüter Wiener Neudorf/Marterl	1
Unbeweglich	Steinbrunnen Kreisverkehr	Kulturgüter Wiener Neudorf/Marterl	1
Unbeweglich	Kriegerdenkmal	Kulturgüter Wiener Neudorf/Marterl	1
Unbeweglich	Wand Alte Feuerwehr	Kulturgüter Wiener Neudorf/Marterl	1
Unbeweglich	Kranichbrunnen	Kulturgüter Wiener Neudorf/Marterl	1
Unbeweglich	Kapelle Klosterpark 1	Kulturgüter Wiener Neudorf/Marterl	1
Unbeweglich	Kapelle Klosterpark 2	Kulturgüter Wiener Neudorf/Marterl	1
Unbeweglich	Jesuskreuz Klosterpark	Kulturgüter Wiener Neudorf/Marterl	1
Unbeweglich	Schwesternfriedhof	Kulturgüter Wiener Neudorf/Marterl	1
Unbeweglich	Ehrengruft Franz Fürst	Kulturgüter Wiener Neudorf/Marterl	1
Unbeweglich	Jesuskreuz Friedhof	Kulturgüter Wiener Neudorf/Marterl	1
Unbeweglich	Ehrenggrab Karl Prenninger	Kulturgüter Wiener Neudorf/Marterl	1

Nachweis Vermögen mit abgeänderter Nutzungsdauer

Konto	Bezeichnung	Nutzungsdauer lt. VRV	Abweichende Nutzungsdauer	Begründung
2/0040012/00001	Fahrgastanzeiger Bushaltestellen 2019	15,0	10,0	elektronische Tafeln
2/0040012/00002	KT Fahrgastanzeiger Bushaltestellen, Landesförderung Stadterr	15,0	10,0	elektronische Tafeln
3/0040009/00001	Lärmschutz 2019	10,0	25,0	Vereinbarung Asfinag
3/0350004/00001	Öffentliche Beleuchtung - Contracting	10,0	15,0	15 Jahre Contracting-Betriebsführung
3/0350004/00006	KT Lichtpunktförderung 2018, Landesförderung	10,0	15,0	Anlehnung an Contracting
3/0410001/00006	Bäume mit Mehrwert	5,0	0,0	Festwertverfahren, da Bäume keine Abschreibung
3/0410001/00007	Bäume	5,0	0,0	Festwertverfahren: Annahme 1000 Euro pro Baum.
4/0040012/00001	Verkehrszeichen	15,0	0,0	Festwertverfahren: Annahme 100,00 Euro pro Verkehrsschild (inkl. Steher und Sockel)
4/0040012/00002	Radweg Herzfelder- u. Ferdinandsgasse Verkehrszeichen 2020	15,0	0,0	Verkehrszeichen € 100,- inkl. Steher und Sockel
4/0150002/11299	Rüstfahrzeug 2008	10,0	25,0	Anpassung Nutzungsdauer an Förderrichtlinien Feuerwehr
4/0150002/11301	Hilfeleistungsfzg. HLF 3 (MD-496HG) 2013	10,0	25,0	Anpassung Nutzungsdauer an Förderrichtlinien Feuerwehr
4/0150002/11302	HLF 3 2015	10,0	25,0	Anpassung Nutzungsdauer an Förderrichtlinien Feuerwehr
4/0150002/11303	Drehleiter 2018	10,0	25,0	Anpassung Nutzungsdauer an Förderrichtlinien Feuerwehr
4/0150002/11523	Feuerwehrauto HLF 2 2019	10,0	25,0	Anpassung Nutzungsdauer an Förderrichtlinien Feuerwehr
4/0150002/11524	Abschleppfahrzeug 2019	10,0	25,0	Anpassung Nutzungsdauer an Förderrichtlinien Feuerwehr
4/0150002/11527	KT Drehleiter FFW 2018, Landesförderung	10,0	25,0	Anpassung Nutzungsdauer an Förderrichtlinien Feuerwehr
4/0150002/11528	KT HLF 3, FFW, 2013, Landesförderung	10,0	25,0	Anpassung Nutzungsdauer an Förderrichtlinien Feuerwehr
4/0150002/11529	KT HLF 3, FFW, 2015, Landesförderung	10,0	25,0	Anpassung Nutzungsdauer an Förderrichtlinien Feuerwehr
4/0150002/11532	Feuerwehrauto HLF 4 2020-2021	10,0	25,0	Anpassung Nutzungsdauer an Förderrichtlinien Feuerwehr
4/0150002/11549	Feuerwehrauto HLF 4 2022	10,0	25,0	Anpassung Nutzungsdauer an Förderrichtlinien Feuerwehr
4/0150002/11550	KT HLF 4, FFW 2022, Landesförderung	10,0	25,0	Anpassung Nutzungsdauer an Förderrichtlinien Feuerwehr
5/0110002/11305	Grundausstattung Bücher Bücherei	10,0	0,0	Festwertverfahren: Grundausstattung
5/0110002/11306	Grundausstattung Geschirr + Thermoports Küche	10,0	0,0	Festwertverfahren: Grundausstattung
5/0110002/11307	Grundausstattung Bücher Hort Rathauspark	10,0	0,0	Festwertverfahren: 4 Gruppen je € 2.000,00
5/0110002/11308	Grundausstattung Spiele Hort Rathauspark	10,0	0,0	Festwertverfahren: 4 Gruppen je € 5.000,00
5/0110002/11309	Grundausstattung Geschirr Hort Rathauspark	10,0	0,0	Festwertverfahren: 4 Gruppen je € 2.000,00
5/0110002/11310	Grundausstattung Bücher Kindergarten Europaplatz	10,0	0,0	Festwertverfahren: 5 Gruppen je € 2.000,00
5/0110002/11311	Grundausstattung Spiele Kindergarten Europaplatz	10,0	0,0	Festwertverfahren: 5 Gruppen je € 5.000,00
5/0110002/11312	Grundausstattung Geschirr Kindergarten Europaplatz	10,0	0,0	Festwertverfahren: 5 Gruppen je € 2.000,00
5/0110002/11313	Grundausstattung Bücher Wichtelhaus	10,0	0,0	Festwertverfahren: 4 Gruppen je € 2.000,00
5/0110002/11314	Grundausstattung Spiele Wichtelhaus	10,0	0,0	Festwertverfahren: 4 Gruppen je € 5.000,00
5/0110002/11315	Grundausstattung Geschirr Wichtelhaus	10,0	0,0	Festwertverfahren: 4 Gruppen je € 2.000,00
5/0110002/11316	Grundausstattung Bücher Kindergarten RBR	10,0	0,0	Festwertverfahren: 5 Gruppen je € 2.000,00
5/0110002/11317	Grundausstattung Spiele Kindergarten RBR	10,0	0,0	Festwertverfahren: 5 Gruppen je € 5.000,00
5/0110002/11318	Grundausstattung Geschirr Kindergarten RBR	10,0	0,0	Festwertverfahren: 5 Gruppen je € 2.000,00
5/0110002/11319	Grundausstattung Bücher Kindergarten Anningerpark	10,0	0,0	Festwertverfahren: 5 Gruppen je € 2.000,00
5/0110002/11320	Grundausstattung Spiele Kindergarten Anningerpark	10,0	0,0	Festwertverfahren: 5 Gruppen je € 5.000,00
5/0110002/11321	Grundausstattung Geschirr Kindergarten Anningerpark	10,0	0,0	Festwertverfahren: 5 Gruppen je € 2.000,00

Konto	Bezeichnung	Nutzungsdauer lt. VRV	Abweichende Nutzungsdauer	Begründung
5/0110002/11322	Grundausstattung Bücher Hort Europaplatz	10,0	0,0	Festwertverfahren: 4 Gruppen je € 2.000,00 + 1 Gruppe ab 09/2021
5/0110002/11323	Grundausstattung Spiele Hort Europaplatz	10,0	0,0	Festwertverfahren: 4 Gruppen je € 5.000,00 + 1 Gruppe ab 09/2021
5/0110002/11324	Grundausstattung Geschirr Hort Europaplatz	10,0	0,0	Festwertverfahren: 4 Gruppen je € 2.000,00 + 1 Gruppe ab 09/2021

Nettovermögensveränderungsrechnung (Anlage 1d)

Nettovermögensveränderungsrechnung	Saldo der Eröffnungsbilanz	Kumuliertes Nettoergebnis	Haushalts-rücklagen	Neubewertungs-rücklagen	Fremdwährungs-umrechnungs-rücklagen	Summe Nettovermögen
Nettovermögen zum 31.12.2021	82 311 723,02	5 709 220,82	479 800,00	11 292 544,59	0,00	99 793 288,43
1. Änderungen der Ansatz- und Bewertungsmethoden	0,00	0,00	XXXXXXXXXXXXXXXX	0,00	0,00	0,00
2. Nacherfassung von Vermögenswerten	0,00	0,00	0,00	0,00	0,00	0,00
3. Änderung der erstmaligen Eröffnungsbilanz (gem. § 38 Abs. 8)	0,00	0,00	0,00	0,00	0,00	0,00
Angepasstes Nettovermögen zum 31.12.2021	82 311 723,02	5 709 220,82	479 800,00	11 292 544,59	0,00	99 793 288,43
4. Veränderung aus der Bewertung von zur Veräußerung verfügbarer Finanzinstrumente	XXXXXXXXXXXXXXXX	XXXXXXXXXXXXXXXX	XXXXXXXXXXXXXXXX	0,00	XXXXXXXXXXXXXXXX	0,00
5. Veränderung aus der Bewertung von Beteiligungen	XXXXXXXXXXXXXXXX	XXXXXXXXXXXXXXXX	XXXXXXXXXXXXXXXX	-11 292 544,59	XXXXXXXXXXXXXXXX	-11 292 544,59
6. Veränderung aus der Umrechnung von Vermögen und Fremdmittel in fremder Währung	XXXXXXXXXXXXXXXX	XXXXXXXXXXXXXXXX	XXXXXXXXXXXXXXXX	XXXXXXXXXXXXXXXX	0,00	0,00
Summe Nettoveränderung, die nicht in die Ergebnisrechnung eingegangen ist						
7. Nettoergebnis des Finanzjahres (SA0)	XXXXXXXXXXXXXXXX	16 586 466,78	XXXXXXXXXXXXXXXX	XXXXXXXXXXXXXXXX	XXXXXXXXXXXXXXXX	16 586 466,78
8. Zuweisung und Entnahmen von Haushaltsrücklagen (SU23)	XXXXXXXXXXXXXXXX	-15 100,00	15 100,00	XXXXXXXXXXXXXXXX	XXXXXXXXXXXXXXXX	0,00
Nettovermögen zum 31.12.2022	82 311 723,02	22 280 587,60	494 900,00	0,00	0,00	105 087 210,62

Nachweis Kundenforderungen

Konto	Bezeichnung	Saldo Brutto 31.12.2021	Saldo Brutto 31.12.2022	Netto	USt
	Nicht voranschlagswirksame Gebarung				
0/000000+361100	Werbeabgabe	32,04	0,00	0,00	0,00
0/000000+361300	Bundesgebühren	1 533,00	434,90	434,90	0,00
	Summe Nicht voranschlagswirksame Gebarung	1 565,04	434,90	434,90	0,00
010000	Gemeindeamt				
2/010000+816000	Kostenersatz km-Geld	171,75	317,00	317,00	0,00
	Summe 010000 Gemeindeamt	171,75	317,00	317,00	0,00
015000	Pressestelle, Öffentlichkeitsarbeit				
2/015000+829000	Werbeeinschaltungen	640,80	0,00	0,00	0,00
	Summe 015000 Pressestelle, Öffentlichkeitsarbeit	640,80	0,00	0,00	0,00
132000	Gesundheitspolizei				
2/132000+812000	Totenbeschauegebühr	354,00	608,00	608,00	0,00
	Summe 132000 Gesundheitspolizei	354,00	608,00	608,00	0,00
211000	Volksschule				
2/211000+816000	Ersatz Frühbetreuung	1 027,66	813,96	813,96	0,00
	Summe 211000 Volksschule	1 027,66	813,96	813,96	0,00
211010	Ganztagsschule				
2/211010+810000	Elternbeiträge für Essen	6 630,00	5 125,82	4 659,84	465,98
2/211010+810020	Elternbeiträge f. Erziehung u. Betreuung	8 089,80	5 796,36	5 796,36	0,00
	Summe 211010 Ganztagsschule	14 719,80	10 922,18	10 456,20	465,98
240000	Kindergarten Europaplatz				
2/240000+810000	Elternbeiträge für Essen	4 209,00	3 717,61	3 379,62	337,99
2/240000+810010	Elternbeiträge für Bastelmaterial	866,00	624,60	567,76	56,84
2/240000+810020	Elternbeiträge f. Erziehung u. Betreuung	4 478,02	3 505,67	3 172,19	333,48
	Summe 240000 Kindergarten Europaplatz	9 553,02	7 847,88	7 119,57	728,31
240200	Kindergarten Reisenbauerring				
2/240200+810000	Elternbeiträge für Essen	5 499,77	5 461,88	4 965,34	496,54
2/240200+810010	Elternbeiträge für Bastelmaterial	1 120,43	1 005,03	913,59	91,44
2/240200+810020	Elternbeiträge f. Erziehung u. Betreuung	5 707,31	5 052,70	4 591,65	461,05
	Summe 240200 Kindergarten Reisenbauerring	12 327,51	11 519,61	10 470,58	1 049,03

Konto	Bezeichnung	Saldo Brutto 31.12.2021	Saldo Brutto 31.12.2022	Netto	USt
240500	Kindergarten Anningerpark				
2/240500+810000	Elternbeiträge	3 733,64	1 830,00	1 663,63	166,37
2/240500+810010	Elternbeiträge für Bastelmaterial	826,81	330,00	299,97	30,03
2/240500+810020	Elternbeiträge f. Erziehung u. Betr	3 013,12	1 840,03	1 672,85	167,18
	Summe 240500 Kindergarten Anningerpark	7 573,57	4 000,03	3 636,45	363,58
240600	Wichtelhaus				
2/240600+810000	Elternbeiträge für Essen	2 036,00	2 914,94	2 649,98	264,96
2/240600+810010	Beschäftigungsbeitrag	128,25	175,00	159,26	15,74
2/240600+810020	Elternbeiträge für Betreuung	6 608,70	9 326,27	8 431,72	894,55
	Summe 240600 Wichtelhaus	8 772,95	12 416,21	11 240,96	1 175,25
250000	Hort Europaplatz				
2/250000+810000	Elternbeiträge für Essen	4 743,60	4 234,74	3 849,70	385,04
2/250000+810010	Elternbeiträge für Bastelmaterial	858,54	680,00	618,12	61,88
2/250000+810020	Elternbeiträge f. Erziehung u. Betreuung	5 624,99	4 152,66	3 754,94	397,72
	Summe 250000 Hort Europaplatz	11 227,13	9 067,40	8 222,76	844,64
250100	Hort Rathauspark				
2/250100+810000	Elternbeiträge f.Essen	5 696,55	4 781,22	4 346,52	434,70
2/250100+810010	Elternbeiträge für Bastelmaterial	960,30	715,80	650,67	65,13
2/250100+810020	Elternbeiträge f. Erziehung u. Betr	5 746,74	4 211,71	3 825,36	386,35
	Summe 250100 Hort Rathauspark	12 403,59	9 708,73	8 822,55	886,18
263000	Sportbetrieb Freizeitzentrum				
2/263000+811000	Mieten und Betriebskosteners. (20%)	1 340,00	1 200,43	1 000,36	200,07
2/263000+829100	Miete Vereine Sporthalle	19 200,00	34 020,00	34 020,00	0,00
	Summe 263000 Sportbetrieb Freizeitzentrum	20 540,00	35 220,43	35 020,36	200,07
320000	Musikschule				
2/320000+810000	Besuchsgelder	10 945,10	53 764,97	53 764,97	0,00
	Summe 320000 Musikschule	10 945,10	53 764,97	53 764,97	0,00
380000	Altes Rathaus				
2/380000+811000	Benützungsgebühren	120,00	840,00	700,00	140,00
	Summe 380000 Altes Rathaus	120,00	840,00	700,00	140,00

Konto	Bezeichnung	Saldo Brutto 31.12.2021	Saldo Brutto 31.12.2022	Netto	USt
381010	Diverse Märkte				
2/381010+810200	Erlöse aus div. Märkten (20 %)	0,00	45,00	37,50	7,50
	Summe 381010 Diverse Märkte	0,00	45,00	37,50	7,50
381020	Sonst. kulturelle Aktivitäten				
2/381020+811000	Leihgebühren	60,00	135,00	112,50	22,50
	Summe 381020 Sonst. kulturelle Aktivitäten	60,00	135,00	112,50	22,50
381030	Veranstaltungs- und Kulturzentrum				
2/381030+810200	Ref. Tischtuchreinigung	33,35	329,15	274,30	54,85
2/381030+829000	Sonstige Mieteinnahmen	2 653,46	6 382,96	5 319,15	1 063,81
2/381030+829100	Miete Vereine Freizeitzentrum	3 360,00	8 640,00	8 640,00	0,00
	Summe 381030 Veranstaltungs- und Kulturzentrum	6 046,81	15 352,11	14 233,45	1 118,66
411000	Maßnahmen der allgem. Sozialhilfe				
2/411000+829100	Sozialfonds	1 082,00	3 913,00	3 913,00	0,00
	Summe 411000 Maßnahmen der allgem. Sozialhilfe	1 082,00	3 913,00	3 913,00	0,00
423000	Essen auf Rädern				
2/423000+828000	Rückersätze von Ausgaben	2 435,98	2 299,58	2 090,53	209,05
	Summe 423000 Essen auf Rädern	2 435,98	2 299,58	2 090,53	209,05
429000	Sonstige Einrichtungen u. Maßnahmen				
1/429000-768200	Zuwendungen zum Mietzins	-1 597,02	-1 233,75	-1 233,75	0,00
	Summe 429000 Sonstige Einrichtungen u. Maßnahmen	-1 597,02	-1 233,75	-1 233,75	0,00
441000	Maßnahmen				
2/441000+829000	Sozialfonds (sonstige Einnahmen)	12 664,82	7 461,58	7 461,58	0,00
	Summe 441000 Maßnahmen	12 664,82	7 461,58	7 461,58	0,00
480000	Allgemeine Wohnbauförderung				
2/480000+246000	Rückzahlung Darlehen von privaten Haushalten	0,00	257 200,00	257 200,00	0,00
	Summe 480000 Allgemeine Wohnbauförderung	0,00	257 200,00	257 200,00	0,00
612000	Gemeindestraßen				
2/612000+811000	Mieteinnahmen Hinweistafeln	0,00	145,45	145,45	0,00
	Summe 612000 Gemeindestraßen	0,00	145,45	145,45	0,00

Konto	Bezeichnung	Saldo Brutto 31.12.2021	Saldo Brutto 31.12.2022	Netto	USt
817000	Friedhof				
2/817000+852000	Grabstellengebühren	4 887,50	6 178,65	6 178,65	0,00
2/817000+852100	Begräbnis-u.Leichenkammergebühren	2 494,75	7 359,50	7 359,50	0,00
2/817000+852200	Grabdenkmal-,Einfass.Geb.,Deckel	0,00	1 172,92	1 172,92	0,00
	Summe 817000 Friedhof	7 382,25	14 711,07	14 711,07	0,00
850000	Wasserversorgung				
2/850000+300010	Kapitaltransfers von Bund WVA BA 02	14 632,15	12 235,42	12 235,42	0,00
2/850000+300020	Kapitaltransfers von Bund WVA BA 04	25 490,15	22 489,26	22 489,26	0,00
2/850000+300030	Kapitaltransfers von Bund WVA BA 05	40 285,55	35 652,81	35 652,81	0,00
2/850000+300050	Kapitaltransfers von Bund, WVA BA 07	26 078,13	23 704,33	23 704,33	0,00
2/850000+300070	Kapitaltransfers von Bund WVA BA 09	73 070,39	66 476,50	66 476,50	0,00
2/850000+300080	Kapitaltransfers von Bund, WVA BA 10	77 492,00	52 950,00	52 950,00	0,00
2/850000+307000	Kapitaltransfers von privaten Haushalten und privaten Organisationen ohne Erwerbszweck und ande	0,00	992,85	902,59	90,26
2/850000+852100	Wassermessergebühren	3 715,03	2 463,79	2 232,87	230,92
2/850000+852200	Wasserbezugsgebühren	1 447,81	-2 530,35	-2 300,40	-229,95
6/850000+307000	Wasseranschluss-,Ergänzungs-u.Sondergebühren	350,96	0,00	0,00	0,00
	Summe 850000 Wasserversorgung	262 562,17	214 434,61	214 343,38	91,23
851000	Abwasserbeseitigung				
2/851000+300010	Kapitaltransfers von Bund ABA BA 03	20 296,22	16 428,38	16 428,38	0,00
2/851000+300020	Kapitaltransfers von Bund ABA BA 04	35 555,64	29 969,45	29 969,45	0,00
2/851000+300040	Kapitaltransfers von Bund ABA BA 06	18 575,43	15 798,40	15 798,40	0,00
2/851000+300050	Kapitaltransfers von Bund ABA BA 08	28 812,63	25 415,14	25 415,14	0,00
2/851000+300060	Kapitaltransfers von Bund ABA BA 07	63 974,17	55 974,14	55 974,14	0,00
2/851000+300070	Kapitaltransfers von Bund ABA BA 09	34 609,25	31 268,28	31 268,28	0,00
2/851000+300080	Kapitaltransfers von Bund ABA BA 10	96 970,91	88 309,83	88 309,83	0,00
2/851000+300090	Kapitaltransfers von Bund ABA BA 11	22 438,17	20 431,83	20 431,83	0,00
2/851000+300100	Kapitaltransfers von Bund ABA BA 12	66 727,00	47 313,00	47 313,00	0,00
2/851000+300110	Kapitaltransfers von Bund ABA BA 13	80 500,00	74 776,00	74 776,00	0,00
2/851000+307000	Kapitaltransfers von privaten Haushalten und privaten Organisationen ohne Erwerbszweck und ande	0,00	775,06	704,60	70,46
2/851000+852100	Kanalbenutzungsgebühren	5 822,41	8 709,62	7 916,96	792,66
6/851000+307000	Kanaleinmündungs-,Ergänzungs-u.Sondergebühren	237,94	0,00	0,00	0,00
	Summe 851000 Abwasserbeseitigung	474 519,77	415 169,13	414 306,01	863,12
852000	Abfallwirtschaftszentrum				
2/852000+852000	Abfallwirtschaftsgebühren	12 521,26	6 418,63	5 832,46	586,17

Rechnungsabschluss 2022

Marktgemeinde Wiener Neudorf

Nachweis Kundenforderungen

Konto	Bezeichnung	Saldo Brutto 31.12.2021	Saldo Brutto 31.12.2022	Netto	USt
2/852000+852100	Abfallwirtschaftsabgabe	2 140,96	1 149,05	1 046,24	102,81
	Summe 852000 Abfallwirtschaftszentrum	14 662,22	7 567,68	6 878,70	688,98
853000	Wohn- und Geschäftsgebäude				
2/853000+811010	Mieten und Betriebskosteners. (10%)	140 121,60	144 084,67	130 985,84	13 098,83
2/853000+811020	Mieten und Betriebskosteners. (20%)	6 819,95	3 601,45	3 001,11	600,34
2/853000+811030	Erlöse Garagen u. Parkplätze	254,88	518,10	431,76	86,34
	Summe 853000 Wohn- und Geschäftsgebäude	147 196,43	148 204,22	134 418,71	13 785,51
853010	Migazzi-Haus				
2/853010+829000	Sonstige Mieteinnahmen	0,00	170,00	141,67	28,33
2/853010+829100	Miete Vereine Migazzi-Haus	900,00	2 580,00	2 580,00	0,00
	Summe 853010 Migazzi-Haus	900,00	2 750,00	2 721,67	28,33
920000	Ausschließliche Gemeindeabgaben				
2/920000+830000	Grundsteuer A	-30,11	-44,27	-44,27	0,00
2/920000+831000	Grundsteuer B	25 075,38	20 684,28	20 684,28	0,00
2/920000+833100	Kommunalsteuer	159 709,49	184 966,37	184 966,37	0,00
2/920000+837100	Vergnügungssteuer	1 465,00	1 385,00	1 385,00	0,00
2/920000+838000	Hundeabgabe	210,00	170,00	170,00	0,00
2/920000+841000	Gebrauchsabgaben	1 309,72	0,00	0,00	0,00
2/920000+849000	Nebenansprüche	19 665,47	17 159,37	17 075,94	83,43
2/920000+850000	Aufschließungsabgabe	12 470,08	12 470,08	12 470,08	0,00
2/920000+856000	Verwaltungsabgaben	1 441,90	974,30	974,30	0,00
	Summe 920000 Ausschließliche Gemeindeabgaben	221 316,93	237 765,13	237 681,70	83,43
	Gesamt	Brutto 31.12.2021	Brutto 31.12.2022	Netto	USt
		1 261 174,28	1 483 401,11	1 460 649,76	22 751,35

Forderungen

Konto	Bezeichnung	Saldo lt. Konto 31.12.2021	Saldo lt. Konto 31.12.2022	Offen	Differenz
230000	Kurzfristige Forderungen aus Lieferungen und Leistungen	280 730,94	336 553,49	336 553,49	0,00
231000	Langfristige Forderungen aus Lieferungen und Leistungen	0,00	0,00	0,00	0,00
233000	Forderungen aus Abgaben	254 935,55	270 454,85	270 454,85	0,00
284000	Sonstige langfristige Forderungen	725 507,79	876 392,77	876 392,77	0,00
Summe		1 261 174,28	1 483 401,11	1 483 401,11	0,00

Nachweis Lieferantenverbindlichkeiten

Konto	Bezeichnung	Saldo Brutto 31.12.2021	Saldo Brutto 31.12.2022	Netto	USt
Nicht voranschlagswirksame Gebarung					
9/000000-279008	Diverse Vorschüsse	246,88	0,00	0,00	0,00
9/000000-361300	Bundesgebühren	5 465,70	4 212,96	4 212,96	0,00
9/000000-363000	Hafrücklässe	0,00	44 832,09	44 832,09	0,00
9/000000-368001	Nächtigungstaxe	2 288,72	5 215,21	5 215,21	0,00
Summe Nicht voranschlagswirksame Gebarung		8 001,30	54 260,26	54 260,26	0,00
010000 Gemeindeamt					
1/010000-618000	Instandhaltung von sonst. Anlagen	403,51	0,00	0,00	0,00
1/010000-630000	Portogebühren	1 062,36	1 106,10	1 106,10	0,00
1/010000-631000	Telekommunikationsdienste	3 181,50	3 517,55	3 239,00	278,55
1/010000-640000	Rechtskosten	19 165,67	6 547,55	6 361,63	185,92
1/010000-640200	Steuerberatungskosten	0,00	1 455,00	1 333,75	121,25
1/010000-640300	Beratungskosten	3 094,04	0,00	0,00	0,00
Summe 010000 Gemeindeamt		26 907,08	12 626,20	12 040,48	585,72
015000 Pressestelle, Öffentlichkeitsarbeit					
1/015000-457200	Gemeindezeitung (20% voll)	3 998,01	4 383,96	3 653,30	730,66
1/015000-630000	Postdienste	1 126,66	912,10	760,08	152,02
1/015000-631000	Internet	818,96	564,30	470,25	94,05
1/015000-728000	Smart Card	2 384,40	0,00	0,00	0,00
1/015000-728100	Sonstige Ausgaben	0,00	1 665,00	1 665,00	0,00
1/015000-728200	Öffentlichkeitsarbeit (10%)	0,00	305,51	270,36	35,15
1/015000-728300	Öffentlichkeitsarbeit (20%)	0,00	2 334,90	1 981,03	353,87
Summe 015000 Pressestelle, Öffentlichkeitsarbeit		8 328,03	10 165,77	8 800,02	1 365,75
016000 Elektronische Datenverarbeitung					
1/016000-400300	Geringwertige Wirtschaftsgüter (GWG)	1 118,40	0,00	0,00	0,00
1/016000-700000	Miete Software	282,28	525,46	481,67	43,79
1/016000-728000	Entgelte für sonstige Leistungen	1 811,44	5 049,12	4 628,35	420,77
Summe 016000 Elektronische Datenverarbeitung		3 212,12	5 574,58	5 110,02	464,56
019000 Repräsentation					
1/019000-723000	Repräsentationsauslagen	0,00	2 804,90	2 804,90	0,00
Summe 019000 Repräsentation		0,00	2 804,90	2 804,90	0,00

Konto	Bezeichnung	Saldo Brutto 31.12.2021	Saldo Brutto 31.12.2022	Netto	USt
024000	Wahlamt				
1/024000-728000	Kosten der Wahlen	0,00	384,57	384,57	0,00
	Summe 024000 Wahlamt	0,00	384,57	384,57	0,00
029000	Amtsgebäude				
1/029000-600000	Energiebezüge Strom	0,00	1 128,92	1 034,84	94,08
1/029000-600300	Beheizung	0,00	1 307,87	1 198,88	108,99
1/029000-614000	Instandhaltung Gebäude	6 483,92	0,00	0,00	0,00
1/029000-728500	Reinigung	206,44	117,58	107,78	9,80
	Summe 029000 Amtsgebäude	6 690,36	2 554,37	2 341,50	212,87
031000	Raumordnung und Raumplanung				
1/031000-728000	Flächenwidmungs-u.Bebauungsplan	3 331,95	763,58	763,58	0,00
	Summe 031000 Raumordnung und Raumplanung	3 331,95	763,58	763,58	0,00
061000	Sonstige Subventionen				
1/061000-757000	Subventionen	61 230,00	0,00	0,00	0,00
	Summe 061000 Sonstige Subventionen	61 230,00	0,00	0,00	0,00
063000	Städtekontakte und Partnerschaften				
1/063000-723000	Partnerschaft Bärnkopf	2 507,00	0,00	0,00	0,00
	Summe 063000 Städtekontakte und Partnerschaften	2 507,00	0,00	0,00	0,00
091000	Personalausbildung und Fortbildung				
1/091000-728000	Schulung der Gemeindebed.	0,00	60,00	60,00	0,00
1/091000-728020	Schulung der Gemeindebed. (20% voll)	8 679,60	0,00	0,00	0,00
1/091000-728200	Schulung d. Gemeindebed. (20%)	1 428,00	6 676,10	6 136,10	540,00
	Summe 091000 Personalausbildung und Fortbildung	10 107,60	6 736,10	6 196,10	540,00
094000	Gemeinschaftspflege				
1/094000-729200	Gesundheitsvorsorge Personal	118,03	651,45	651,45	0,00
	Summe 094000 Gemeinschaftspflege	118,03	651,45	651,45	0,00
131000	Bau- und Feuerpolizei				
1/131000-640200	Sachverständigenhonorar	989,40	789,86	789,86	0,00
	Summe 131000 Bau- und Feuerpolizei	989,40	789,86	789,86	0,00

Konto	Bezeichnung	Saldo Brutto 31.12.2021	Saldo Brutto 31.12.2022	Netto	USt
132000	Gesundheitspolizei				
1/132000-728000	Totenbeschauggebühr	0,00	100,00	100,00	0,00
	Summe 132000 Gesundheitspolizei	0,00	100,00	100,00	0,00
164000	Förderung d.Brandbekämpfung und Brandverhütung				
1/164000-030000	Ankauf von Werkzeugen u. Geräten	0,00	4 776,72	4 776,72	0,00
1/164000-042000	Amts-,Betriebs-u.Geschäftsausstattung	0,00	1 529,00	1 529,00	0,00
1/164000-400100	Einsatzbekleidung	0,00	4 146,80	4 146,80	0,00
1/164000-400300	Geringwertige Wirtschaftsgüter (GWG)	734,40	722,91	722,91	0,00
1/164000-452000	Treibstoffe	0,00	1 765,34	1 765,34	0,00
1/164000-457000	Druckwerke	2 105,33	0,00	0,00	0,00
1/164000-458000	Mittel zur ärztlichen Betreuung etc	0,00	53,72	53,72	0,00
1/164000-459000	Sonstige Verbrauchsgüter	35,71	0,00	0,00	0,00
1/164000-600000	Energiebezüge Strom	0,00	8 289,01	8 289,01	0,00
1/164000-600300	Beheizung	0,00	7 094,45	7 094,45	0,00
1/164000-614000	Instandhaltung Gebäude	516,36	2 423,36	2 423,36	0,00
1/164000-617000	Instandhaltung der Fahrzeuge	0,00	4 922,85	4 922,85	0,00
1/164000-618000	Instandhaltung von sonst. Anlagen	0,00	1 245,37	1 245,37	0,00
1/164000-631000	Telekommunikationsdienste	710,91	623,40	623,40	0,00
1/164000-700100	Miete Software	0,00	58,80	58,80	0,00
1/164000-728400	Kostenanteil Zivildienstler	0,00	1 180,00	1 180,00	0,00
1/164000-728500	Reinigung	6 072,81	0,00	0,00	0,00
	Summe 164000 Förderung d.Brandbekämpfung und Brandverhütung	10 175,52	38 831,73	38 831,73	0,00
164100	Brand- und Katastrophenschutz				
1/164100-400100	Bekleidung	0,00	897,00	897,00	0,00
1/164100-631000	Telekommunikationsdienste	0,00	72,91	72,91	0,00
	Summe 164100 Brand- und Katastrophenschutz	0,00	969,91	969,91	0,00
170000	Allgemeine Angelegenheiten				
1/170000-728000	Corona-Krise	19,21	19,20	19,20	0,00
	Summe 170000 Allgemeine Angelegenheiten	19,21	19,20	19,20	0,00
211000	Volksschule				
1/211000-010000	Gebäude	0,00	44 133,22	44 133,22	0,00
1/211000-042000	Amts-,Betriebs-u.Geschäftsausstattung	0,00	17 295,13	17 295,13	0,00
1/211000-457100	Noten Musikklassen	84,50	0,00	0,00	0,00
1/211000-600300	Beheizung	0,00	3 929,74	3 929,74	0,00

Konto	Bezeichnung	Saldo Brutto 31.12.2021	Saldo Brutto 31.12.2022	Netto	USt
1/211000-614000	Instandhaltung Gebäude	0,00	2 966,40	2 966,40	0,00
1/211000-619000	Instandhaltung Turnsäle (20%)	0,00	2 030,76	2 013,84	16,92
1/211000-631000	Telekommunikationsdienste	356,76	746,34	746,34	0,00
1/211000-728200	Schulische Veranstaltungen	1 044,00	0,00	0,00	0,00
1/211000-729000	Sonstige Ausgaben	1 276,10	4 411,30	4 411,30	0,00
	Summe 211000 Volksschule	2 761,36	75 512,89	75 495,97	16,92
240000	Kindergarten Europaplatz				
1/240000-454000	Reinigungsmittel	0,00	60,54	50,45	10,09
1/240000-511000	Bezüge Vertr. Bedienst. Schema II (Arb.)	0,00	65,00	65,00	0,00
1/240000-600300	Beheizung	1 923,70	2 759,57	2 299,64	459,93
1/240000-613000	Instandhaltung Außenanlagen	176,40	0,00	0,00	0,00
1/240000-614000	Instandhaltung Gebäude	617,39	4 562,88	3 802,40	760,48
1/240000-631000	Telekommunikationsdienste	176,64	115,98	96,65	19,33
	Summe 240000 Kindergarten Europaplatz	2 894,13	7 563,97	6 314,14	1 249,83
240200	Kindergarten Reisenbauerring				
1/240200-454000	Reinigungsmittel	0,00	121,04	100,87	20,17
1/240200-511000	Bezüge Vertr. Bedienst. Schema II (Arb.)	0,00	65,00	65,00	0,00
1/240200-600000	Energiebezüge Strom	1 946,12	0,00	0,00	0,00
1/240200-614000	Instandhaltung Gebäude	176,40	439,56	366,30	73,26
1/240200-631000	Telekommunikationsdienste	858,18	337,98	281,65	56,33
	Summe 240200 Kindergarten Reisenbauerring	2 980,70	963,58	813,82	149,76
240300	Küche (f. KG und Hort)				
1/240300-010000	Gebäude und Bauten	0,00	15 028,97	12 524,14	2 504,83
1/240300-042000	Amts-, Betriebs- u. Geschäftsausstattung	0,00	19 138,02	15 948,35	3 189,67
1/240300-430000	Lebensmittel	12 595,24	13 213,41	12 012,19	1 201,22
1/240300-452000	Treibstoffe	87,65	57,31	47,76	9,55
1/240300-600000	Energiebezüge Strom	3 773,97	4 318,64	3 598,86	719,78
1/240300-614000	Instandhaltung Gebäude	7 828,72	0,00	0,00	0,00
1/240300-617000	Instandhaltung der Fahrzeuge	0,00	1,30	1,08	0,22
1/240300-618000	Instandhaltung von sonst. Anlagen	129,98	0,00	0,00	0,00
1/240300-631000	Telekommunikationsdienste	55,44	78,24	65,20	13,04
	Summe 240300 Küche (f. KG und Hort)	24 471,00	51 835,89	44 197,58	7 638,31
240500	Kindergarten Anningerpark				
1/240500-459000	Sonstige Verbrauchsgüter u. Bastelmaterial	33,74	0,00	0,00	0,00
1/240500-511000	Bezüge Vertr. Bedienst. Schema II (Arb.)	0,00	65,00	65,00	0,00

Konto	Bezeichnung	Saldo Brutto 31.12.2021	Saldo Brutto 31.12.2022	Netto	USt
1/240500-600300	Beheizung	0,00	2 060,41	1 717,01	343,40
1/240500-631000	Telekommunikationsdienste	209,79	204,02	170,02	34,00
Summe 240500 Kindergarten Anningerpark		243,53	2 329,43	1 952,03	377,40
240600	Wichtelhaus				
1/240600-511000	Bezüge Vertr. Bedienst. Schema II (0,00	75,00	75,00	0,00
1/240600-600300	Beheizung	0,00	383,94	319,95	63,99
1/240600-614000	Instandhaltung Gebäude	629,50	0,00	0,00	0,00
1/240600-631000	Telekommunikationsdienste	122,97	122,97	102,47	20,50
Summe 240600 Wichtelhaus		752,47	581,91	497,42	84,49
250000	Hort Europaplatz				
1/250000-511000	Bezüge Vertr. Bedienst. Schema II (Arb.)	0,00	65,00	65,00	0,00
1/250000-600000	Energiebezüge Strom	0,00	171,55	142,96	28,59
1/250000-600300	Beheizung	0,00	1 906,99	1 589,16	317,83
1/250000-614000	Instandhaltung Gebäude	1 889,48	12 850,56	10 708,80	2 141,76
1/250000-631000	Telekommunikationsdienste	33,72	33,72	28,10	5,62
Summe 250000 Hort Europaplatz		1 923,20	15 027,82	12 534,02	2 493,80
250100	Hort Rathauspark				
1/250100-400300	Geringwertige Wirtschaftsgüter (GWG)	0,00	38,88	32,40	6,48
1/250100-511000	Bezüge Vertr. Bedienst. Schema II (Arb)	0,00	65,00	65,00	0,00
1/250100-600300	Beheizung	1 288,07	5 986,68	4 988,90	997,78
1/250100-614000	Instandhaltung Gebäude	3 868,37	0,00	0,00	0,00
1/250100-631000	Telekommunikationsdienste	105,80	221,78	184,81	36,97
Summe 250100 Hort Rathauspark		5 262,24	6 312,34	5 271,11	1 041,23
259000	Kinder- u. Jugendbetreuung				
1/259000-768020	Ferienspiel	14,40	14,40	12,00	2,40
1/259000-768030	Schikurs	14,40	14,40	12,00	2,40
1/259000-768040	Ferialaktion	19,20	19,20	16,00	3,20
Summe 259000 Kinder- u. Jugendbetreuung		48,00	48,00	40,00	8,00
263000	Sportbetrieb Freizeitzentrum				
1/263000-042000	Amts-, Betriebs- u. Geschäftsausstattung	0,00	5 247,78	4 696,76	551,02
1/263000-600000	Energiebezüge Strom	0,00	12 233,17	10 948,67	1 284,50
1/263000-614000	Instandhaltung Gebäude	58,80	12 073,96	10 744,42	1 329,54
1/263000-631000	Telekommunikationsdienste	104,20	114,44	102,42	12,02
1/263000-728500	Reinigung	591,30	420,00	375,90	44,10

Konto	Bezeichnung	Saldo Brutto 31.12.2021	Saldo Brutto 31.12.2022	Netto	USt
5/263000-010000	Stufenweise Sanierung Sporthalle	55 803,45	114 716,50	102 671,27	12 045,23
	Summe 263000 Sportbetrieb Freizeitzentrum	56 557,75	144 805,85	129 539,44	15 266,41
263020	Tribünengebäude/Stadion				
1/263020-454000	Reinigungsmittel	0,00	8,44	8,44	0,00
1/263020-600000	Energiebezüge Strom	0,00	1 616,99	1 616,99	0,00
1/263020-600300	Beheizung	0,00	5 750,46	5 750,46	0,00
1/263020-614000	Instandhaltung Gebäude	115,20	14 864,28	14 864,28	0,00
5/263020-010000	Notlicht und Brandmeldeanlage	0,00	80 648,62	80 648,62	0,00
	Summe 263020 Tribünengebäude/Stadion	115,20	102 888,79	102 888,79	0,00
273000	Volksbüchereien				
1/273000-010000	Bücherzelle	0,00	1 590,14	1 590,14	0,00
1/273000-631000	Telekommunikationsdienste	12,00	12,00	12,00	0,00
	Summe 273000 Volksbüchereien	12,00	1 602,14	1 602,14	0,00
283000	Wissenschaft.Archive/Studienbibl.				
1/283000-457000	Druckwerke, wissenschaftliches Material	0,00	411,83	411,83	0,00
1/283000-631000	Telekommunikationsdienste	0,00	78,14	78,14	0,00
1/283000-728000	Entgelte für sonstige Leistungen	39,96	36,32	36,32	0,00
	Summe 283000 Wissenschaft.Archive/Studienbibl.	39,96	526,29	526,29	0,00
320000	Musikschule				
1/320000-457000	Noten	983,00	0,00	0,00	0,00
1/320000-631000	Telekommunikationsdienste	31,47	135,05	135,05	0,00
1/320000-728000	Veranstaltungen	0,00	2 910,00	2 910,00	0,00
	Summe 320000 Musikschule	1 014,47	3 045,05	3 045,05	0,00
362000	Denkmalpflege				
1/362000-600000	Energiebezüge Strom	0,00	32,05	32,05	0,00
5/362000-015000	Klosterkirche	0,00	7 707,48	7 707,48	0,00
	Summe 362000 Denkmalpflege	0,00	7 739,53	7 739,53	0,00
363000	Altstadterhaltung u. Ortsbildpflege				
1/363000-726000	Dorf-u. Stadterneuerung	0,00	6 460,00	6 460,00	0,00
1/363000-728000	Ortsbildpflege	25 374,15	0,00	0,00	0,00
	Summe 363000 Altstadterhaltung u. Ortsbildpflege	25 374,15	6 460,00	6 460,00	0,00

Konto	Bezeichnung	Saldo Brutto 31.12.2021	Saldo Brutto 31.12.2022	Netto	USt
369000	Sonstige Einrichtungen u. Maßnahmen				
1/369000-600000	Energiebezüge Strom	1,01	0,00	0,00	0,00
1/369000-728000	Brauchtumspflege	899,99	0,00	0,00	0,00
	Summe 369000 Sonstige Einrichtungen u. Maßnahmen	901,00	0,00	0,00	0,00
380000	Altes Rathaus				
1/380000-600000	Energiebezüge Strom	64,80	271,03	225,86	45,17
1/380000-600300	Beheizung	319,62	0,00	0,00	0,00
1/380000-614000	Instandhaltung Gebäude	176,40	0,00	0,00	0,00
1/380000-631000	Telekommunikationsdienste	32,40	32,40	27,00	5,40
1/380000-728000	Aufwand für Veranstaltungen	0,00	102,50	90,60	11,90
	Summe 380000 Altes Rathaus	593,22	405,93	343,46	62,47
381010	Diverse Märkte				
1/381010-600000	Energiebezüge Strom	36,01	0,00	0,00	0,00
1/381010-729200	Sonstige Ausgaben (20%)	138,34	456,00	380,00	76,00
	Summe 381010 Diverse Märkte	174,35	456,00	380,00	76,00
381020	Sonst. kulturelle Aktivitäten				
1/381020-729600	Sonstige Ausgaben (20 % voll)	0,00	19,04	19,04	0,00
1/381020-729800	Kultur-ABO	0,00	262,02	255,54	6,48
1/381020-729900	Kinder-ABO	0,00	1 548,10	1 370,00	178,10
	Summe 381020 Sonst. kulturelle Aktivitäten	0,00	1 829,16	1 644,58	184,58
381030	Veranstaltungs- und Kulturzentrum				
1/381030-452000	Treibstoffe	123,81	172,43	163,81	8,62
1/381030-459000	Sonstige Verbrauchsgüter	49,10	41,66	37,77	3,89
1/381030-600000	Energiebezüge Strom	0,00	4 054,62	3 676,19	378,43
1/381030-600300	Beheizung	0,00	12 595,97	10 496,64	2 099,33
1/381030-613000	Instandhaltung Außenanlagen	0,00	4 749,12	4 305,87	443,25
1/381030-614000	Instandhaltung Gebäude	235,20	16 233,27	14 718,17	1 515,10
1/381030-617000	Instandhaltung der Fahrzeuge	0,00	389,50	353,14	36,36
1/381030-631000	Telekommunikationsdienste	178,47	532,41	497,11	35,30
1/381030-728000	Aufwand für Veranstaltungen	0,00	1 628,98	1 505,89	123,09
1/381030-728500	Reinigung	78,41	0,00	0,00	0,00
5/381030-010000	Gebäude und Bauten	0,00	264 699,73	227 296,67	37 403,06
	Summe 381030 Veranstaltungs- und Kulturzentrum	664,99	305 097,69	263 051,26	42 046,43

Konto	Bezeichnung	Saldo Brutto 31.12.2021	Saldo Brutto 31.12.2022	Netto	USt
381040	Wiener Neudorfer Woche				
1/381040-600000	Energiebezüge Strom	19,11	5,63	4,69	0,94
1/381040-729200	Sonstige Ausgaben (20%)	9,00	0,00	0,00	0,00
	Summe 381040 Wiener Neudorfer Woche	28,11	5,63	4,69	0,94
411000	Maßnahmen der allgem. Sozialhilfe				
1/411000-720000	Citybus Mödling	0,00	1 126,99	1 126,99	0,00
1/411000-728000	Inklusion	1 200,00	34,45	34,45	0,00
1/411000-768000	Einkaufsfahrten	216,50	239,00	239,00	0,00
1/411000-768100	Sonstige Ausgaben, Citytaxi	6 936,33	2 757,66	2 506,96	250,70
1/411000-768300	Sozialfonds	720,00	1 698,02	1 698,02	0,00
	Summe 411000 Maßnahmen der allgem. Sozialhilfe	9 072,83	5 856,12	5 605,42	250,70
423000	Essen auf Rädern				
1/423000-631000	Telekommunikationsdienste	46,94	40,80	34,00	6,80
1/423000-728100	Entgelte f. Speisenlieferungen (10%)	10 778,12	9 831,53	8 937,76	893,77
1/423000-728500	Reinigung	49,37	0,00	0,00	0,00
	Summe 423000 Essen auf Rädern	10 874,43	9 872,33	8 971,76	900,57
424000	Heimhilfe				
1/424000-728000	Hauskrankenpflege	454,05	463,54	463,54	0,00
	Summe 424000 Heimhilfe	454,05	463,54	463,54	0,00
426000	Flüchtlingshilfe				
1/426000-768000	Flüchtlingshilfe Spenden	0,00	590,24	590,24	0,00
	Summe 426000 Flüchtlingshilfe	0,00	590,24	590,24	0,00
429000	Sonstige Einrichtungen u. Maßnahmen				
1/429000-728000	Pensionistenweihnachtsfeier	0,00	2 682,49	2 682,49	0,00
1/429000-768000	Altersehrungen	100,00	298,41	298,41	0,00
1/429000-768100	Weihnachtszuwendungen	400,00	100,00	100,00	0,00
1/429000-768300	Zuwendungen zum Mietzins Feuerwehr	0,00	1 541,23	1 541,23	0,00
	Summe 429000 Sonstige Einrichtungen u. Maßnahmen	500,00	4 622,13	4 622,13	0,00
439000	Sonstige Einrichtungen u. Maßnahmen				
1/439000-728300	Streetworker	0,00	867,43	867,43	0,00
1/439000-729000	Jugendtreff "project eggs"	185,62	0,00	0,00	0,00
1/439000-768000	Baby-Ehrungen	30,00	0,00	0,00	0,00

Konto	Bezeichnung	Saldo Brutto 31.12.2021	Saldo Brutto 31.12.2022	Netto	USt
1/439000-768100	Kostenersatz Tagesmütter	210,00	270,00	270,00	0,00
	Summe 439000 Sonstige Einrichtungen u. Maßnahmen	425,62	1 137,43	1 137,43	0,00
489000	Sonstige Maßnahmen				
1/489000-768000	Zinsenzuschüsse an Bauwerber	470,32	281,66	281,66	0,00
	Summe 489000 Sonstige Maßnahmen	470,32	281,66	281,66	0,00
512000	Sonst. medizinische Beratung u. Betreuung				
1/512000-458000	Impfstoffe	9 292,00	6 205,00	6 205,00	0,00
	Summe 512000 Sonst. medizinische Beratung u. Betreuung	9 292,00	6 205,00	6 205,00	0,00
520000	Umweltschutz				
1/520000-728000	Umweltschutzmaßnahmen	2 316,90	5 692,20	5 692,20	0,00
	Summe 520000 Umweltschutz	2 316,90	5 692,20	5 692,20	0,00
522000	Klimaschutz				
1/522000-020000	Elektro-Ladestationen	2 905,04	10 660,59	10 660,59	0,00
1/522000-600000	Energiebezüge	328,92	0,00	0,00	0,00
1/522000-621000	Klimakarten, Klimatickets, ...	0,00	57,60	57,60	0,00
1/522000-728000	Entgelte für sonstige Leistungen	4 487,22	0,00	0,00	0,00
1/522000-768000	Förderung Klimabündnis	300,00	0,00	0,00	0,00
	Summe 522000 Klimaschutz	8 021,18	10 718,19	10 718,19	0,00
523000	Lärmbekämpfung				
5/523000-005000	Anlagen zu Straßenbauten	204 860,91	0,00	0,00	0,00
	Summe 523000 Lärmbekämpfung	204 860,91	0,00	0,00	0,00
562000	Beitr.d.Gemeinden z.Krankenanst.Sprengel				
1/562000-752000	Sprengelbeitrag NÖ. Krankenanstalten	1 023 060,50	0,00	0,00	0,00
	Summe 562000 Beitr.d.Gemeinden z.Krankenanst.Sprengel	1 023 060,50	0,00	0,00	0,00
579000	Inhalatorium				
1/579000-631000	Telekommunikationsdienste	43,20	43,20	43,20	0,00
	Summe 579000 Inhalatorium	43,20	43,20	43,20	0,00
612000	Gemeindestraßen				
1/612000-600000	Energiebezüge Strom	512,25	320,87	320,87	0,00
1/612000-611000	Instandhaltung der Gemeindestraßen	35 838,82	8 119,52	8 119,52	0,00
1/612000-611030	Kleinteilige Maßnahmen	528,92	0,00	0,00	0,00

Konto	Bezeichnung	Saldo Brutto 31.12.2021	Saldo Brutto 31.12.2022	Netto	USt
1/612000-631000	Telekommunikationsdienste	86,40	86,40	86,40	0,00
5/612000-002000	Baukosten	40 752,97	43 058,79	38 067,01	4 991,78
5/612000-002200	Radwege	105 274,27	30 017,59	30 017,59	0,00
5/612000-002500	Platzgestaltung Kirche bis Bahnstraße	0,00	3 215,94	3 215,94	0,00
	Summe 612000 Gemeindestraßen	182 993,63	84 819,11	79 827,33	4 991,78
639000	Sonstige Einrichtungen u. Maßnahmen				
1/639000-612000	Instandhaltung von Wasserläufen	0,00	4 516,20	4 516,20	0,00
	Summe 639000 Sonstige Einrichtungen u. Maßnahmen	0,00	4 516,20	4 516,20	0,00
640000	Einrichtungen und Maßnahmen n. der StVO				
1/640000-400300	Verkehrszeichen	0,00	72,00	72,00	0,00
1/640000-619000	Instandhaltung Ampelanlagen	3 945,49	6 637,24	6 637,24	0,00
	Summe 640000 Einrichtungen und Maßnahmen n. der StVO	3 945,49	6 709,24	6 709,24	0,00
649000	Sonstige Einrichtungen u. Maßnahmen				
1/649000-600000	Energiebezüge	9,92	0,00	0,00	0,00
	Summe 649000 Sonstige Einrichtungen u. Maßnahmen	9,92	0,00	0,00	0,00
812000	Öffentl. WC-Anlagen				
1/812000-600000	Energiebezüge Strom	126,08	0,00	0,00	0,00
1/812000-614000	Instandhaltung Gebäude	529,20	0,00	0,00	0,00
	Summe 812000 Öffentl. WC-Anlagen	655,28	0,00	0,00	0,00
815000	Park- und Gartenanlagen				
1/815000-042100	Ankauf Tische und Bänke	0,00	1 910,12	1 910,12	0,00
1/815000-600000	Energiebezüge Strom	212,97	464,48	464,48	0,00
1/815000-613010	Instandhaltung Kinderspielplatz	0,00	1 154,69	1 154,69	0,00
1/815000-613030	Instandhaltung Parkanlagen	6 229,03	6 275,27	6 275,27	0,00
1/815000-613040	Baumpflege	0,00	7 034,05	7 034,05	0,00
1/815000-728000	Baumkataster	0,00	6 207,03	6 207,03	0,00
	Summe 815000 Park- und Gartenanlagen	6 442,00	23 045,64	23 045,64	0,00
816000	Öffentliche Beleuchtung u. öffentl. U hr				
1/816000-005000	Contracting	6 588,24	0,00	0,00	0,00
1/816000-050001	Erweiterung öffentliche Beleuchtung	28 340,68	0,00	0,00	0,00
1/816000-600000	Energiebezüge Strom	23,72	0,00	0,00	0,00
1/816000-631000	Telekommunikationsdienste	61,92	61,92	61,92	0,00
	Summe 816000 Öffentliche Beleuchtung u. öffentl. U hr	35 014,56	61,92	61,92	0,00

Konto	Bezeichnung	Saldo Brutto 31.12.2021	Saldo Brutto 31.12.2022	Netto	USt
817000	Friedhof				
1/817000-452000	Treibstoffe	0,00	9,59	9,59	0,00
1/817000-600000	Energiebezüge Strom	2 821,16	16,38	16,38	0,00
1/817000-614000	Instandhaltung Gebäude	176,40	0,00	0,00	0,00
1/817000-617000	Instandhaltung der Fahrzeuge	30,29	2,60	2,60	0,00
1/817000-619000	Instandhaltung Friedhof	150,76	0,00	0,00	0,00
1/817000-631000	Telekommunikationsdienste	92,68	93,79	93,79	0,00
1/817000-728500	Reinigung	19,98	0,00	0,00	0,00
	Summe 817000 Friedhof	3 291,27	122,36	122,36	0,00
820000	Bauhof				
1/820000-030000	Ankauf Werkzeuge u. Geräte	6 797,23	0,00	0,00	0,00
1/820000-452000	Treibstoffe	2 543,01	3 845,13	3 620,83	224,30
1/820000-459000	Sonstige Verbrauchsgüter	0,00	183,02	172,34	10,68
1/820000-614000	Instandhaltung Gebäude/Garage	3 637,98	0,00	0,00	0,00
1/820000-617000	Instandhaltung der Fahrzeuge	1 546,49	1 306,76	1 230,53	76,23
1/820000-631000	Telekommunikationsdienste	460,64	823,23	784,20	39,03
1/820000-670000	Versicherungen	94,50	103,67	103,67	0,00
	Summe 820000 Bauhof	15 079,85	6 261,81	5 911,57	350,24
831000	Gemeindeteich				
1/831000-459000	Sonstige Verbrauchsgüter	833,14	0,00	0,00	0,00
1/831000-600000	Energiebezüge Strom	1 671,75	0,00	0,00	0,00
1/831000-614000	Instandhaltung Gebäude	192,22	0,00	0,00	0,00
1/831000-631000	Telekommunikationsdienste	73,75	109,75	91,46	18,29
1/831000-728000	Entgelte für sonstige Leistungen	21,30	17,90	17,90	0,00
5/831000-010000	Gebäude	11 041,59	0,00	0,00	0,00
	Summe 831000 Gemeindeteich	13 833,75	127,65	109,36	18,29
840000	Grundbesitz				
1/840000-600000	Energiebezüge Strom Schrebergarten	39,08	115,57	115,57	0,00
	Summe 840000 Grundbesitz	39,08	115,57	115,57	0,00
850000	Wasserversorgung				
1/850000-413000	Wasserankauf	171 125,07	188 279,51	171 163,19	17 116,32
1/850000-612000	Instandhaltung der Wasserversorgung	0,00	2 531,70	2 109,75	421,95
1/850000-631000	Telekommunikationsdienste	134,89	134,89	112,41	22,48

Konto	Bezeichnung	Saldo Brutto 31.12.2021	Saldo Brutto 31.12.2022	Netto	USt
5/850000-004000	Wasser- und Abwasserbauten und -anlagen	0,00	509,75	424,79	84,96
	Summe 850000 Wasserversorgung	171 259,96	191 455,85	173 810,14	17 645,71
851000	Abwasserbeseitigung				
1/851000-600000	Energiebezüge Strom	2 405,76	1 675,47	1 396,23	279,24
1/851000-612000	Instandhaltung der Abwasserbeseitigung	39 641,26	28 400,47	23 667,06	4 733,41
1/851000-631000	Telekommunikationsdienste	95,16	95,16	79,30	15,86
5/851000-004000	Wasser- und Abwasserbauten und -anlagen	0,00	1 019,49	849,57	169,92
	Summe 851000 Abwasserbeseitigung	42 142,18	31 190,59	25 992,16	5 198,43
852000	Abfallwirtschaftszentrum				
1/852000-631000	Telekommunikationsdienste	74,94	68,29	56,91	11,38
1/852000-728000	Hausmüllabfuhr	63 971,39	64 414,13	58 557,23	5 856,90
1/852000-728100	Problemstoff- u. Sperrmüllentsorgung	7 865,83	7 269,21	6 560,62	708,59
1/852000-728200	Altpapierentsorgung	11 484,72	15 615,30	14 487,52	1 127,78
1/852000-728300	Entsorgung Grünschnitt	504,83	304,99	272,42	32,57
1/852000-729000	Sonstige Ausgaben	2 756,24	453,40	377,83	75,57
	Summe 852000 Abfallwirtschaftszentrum	86 657,95	88 125,32	80 312,53	7 812,79
852100	Altlastensanierung				
5/852100-755000	Sanierungskosten	14 230,35	52 147,20	43 456,00	8 691,20
	Summe 852100 Altlastensanierung	14 230,35	52 147,20	43 456,00	8 691,20
853000	Wohn- und Geschäftsgebäude				
1/853000-400300	Geringwertige Wirtschaftsgüter (GWG)	0,00	1 488,60	1 240,50	248,10
1/853000-454100	Reinigungsmaterial	0,00	4,30	3,58	0,72
1/853000-600000	Energiebezüge Strom	575,60	65,55	54,63	10,92
1/853000-600100	Energiebezüge Strom/Aufzug	57,61	18,35	15,29	3,06
1/853000-600200	Energiebezüge Strom/Waschküche	84,36	24,87	20,73	4,14
1/853000-600300	Beheizung	0,00	35,95	29,96	5,99
1/853000-614000	Instandhaltung Gebäude	8 613,75	23 083,92	19 236,60	3 847,32
1/853000-630000	Portogebühren	333,08	356,60	356,60	0,00
1/853000-631000	Telekommunikationsdienste	66,90	52,78	43,98	8,80
1/853000-640000	Rechtskosten	6 240,11	97,00	80,83	16,17
1/853000-710100	Müll	493,20	502,67	418,89	83,78
1/853000-728500	Reinigung	2 863,41	2 713,36	2 261,14	452,22
	Summe 853000 Wohn- und Geschäftsgebäude	19 328,02	28 443,95	23 762,73	4 681,22

Rechnungsabschluss 2022

Marktgemeinde Wiener Neudorf

Nachweis Lieferantenverbindlichkeiten

Konto	Bezeichnung	Saldo Brutto 31.12.2021	Saldo Brutto 31.12.2022	Netto	USt
853010	Migazzi-Haus				
1/853010-600300	Beheizung	0,00	3 497,10	3 497,10	0,00
1/853010-614000	Instandhaltung Gebäude	176,40	0,00	0,00	0,00
1/853010-631000	Telekommunikationsdienste	179,49	358,19	358,19	0,00
1/853010-728500	Reinigung	146,32	0,00	0,00	0,00
	Summe 853010 Migazzi-Haus	502,21	3 855,29	3 855,29	0,00
853030	Haus Parkstraße 6 (Alte Feuerwehr)				
1/853030-614000	Instandhaltung Gebäude	176,40	0,00	0,00	0,00
	Summe 853030 Haus Parkstraße 6 (Alte Feuerwehr)	176,40	0,00	0,00	0,00
910000	Geldverkehr				
1/910000-659000	Geldverkehrsspesen	63,90	35,80	35,80	0,00
	Summe 910000 Geldverkehr	63,90	35,80	35,80	0,00
	Gesamt	Brutto 31.12.2021	Brutto 31.12.2022	Netto	USt
		2 133 487,17	1 438 785,91	1 314 379,51	124 406,40

Verbindlichkeiten

Konto	Bezeichnung	Saldo lt. Konto 31.12.2021	Saldo lt. Konto 31.12.2022	Offen	Differenz
331000	Kurzfristige Verbindlichkeiten aus Lieferungen und Leistungen	2 133 487,17	1 438 785,91	1 438 785,91	0,00
332000	Langfristige Verbindlichkeiten aus Lieferungen und Leistungen	0,00	0,00	0,00	0,00
333000	Kurzfristige Verbindlichkeiten aus Abgaben	0,00	0,00	0,00	0,00
Summe		2 133 487,17	1 438 785,91	1 438 785,91	0,00

Nachweis über unmittelbare Beteiligungen
der Gebietskörperschaft (Anlage 6j)

Beteiligung an Infrastruktur KG

Name der Einheit	Beteiligung an Infrastruktur KG
UID-Nr.	ATU63300788
Beteiligungsart	Verbunden
Stamm-/Grundkapital	1 000,00
Anteil der Gebietskörperschaft in %	100,000
Buchwert der Beteiligung(t)	0,00
Geschäftsjahr	01.01.2022 bis 31.12.2022
Eigenkapital / geschätztes Nettovermögen 31.12.2021	11 163 861,31
Eigenkapital / geschätztes Nettovermögen 31.12.2022	0,00
Bilanzsumme	0,00
Finanzverbindlichkeiten	0,00
Jahresüberschuss/Jahresfehlbetrag	0,00
Gewinnausschüttungen an die Gebietskörperschaft	0,00
Klassifikation gem. ESVG	Öffentlich kontrollierte nichtfinanzielle Kapitalgesellschaften (Inland)
Konzernabschluss	Nein

Nachweis über Transferzahlungen (Anlage 6a)

Haushaltskonto	Bezeichnung Ansatz	Bezeichnung Post	Summe Einzahlungen	Summe Auszahlungen
Transferzahlungen von/an Bund, Bundesfonds, Bundeskammern				
Gesamtsumme Transferzahlungen von/an Bund, Bundesfonds, Bundeskammern			10 937 481,88	0,00
Summe Kapitaltransfers			0,00	0,00
Summe Laufende Transfers			10 937 481,88	0,00
2/029000+861000	Amtsgebäude	Zuschüsse Land Sanierung Rathaus	4 993,18	
2/170000+861000	Allgemeine Angelegenheiten	Vergütung Dienstentgang Corona-Krise	5 392,81	
2/211000+861000	Volksschule	Annuitätenzuschuss Löwengang	5 921,77	
2/211000+861010	Volksschule	Annuitätenzuschuss Zubau Volksschule	58 486,75	
2/211000+861020	Volksschule	Annuitätenzuschuss Ausbau Volksschule	12 290,14	
2/211010+861000	Ganztagsschule	Transferzahlung Personal	36 000,00	
2/211010+863000	Ganztagsschule	Förderung AMS	2 575,08	
2/240000+861000	Kindergarten Europaplatz	Annuitätenzuschuss 2. Bewegungsraum	9 365,53	
2/240000+861010	Kindergarten Europaplatz	Zuschuss NÖ Schul-u.KG-Fonds Zubau 5. Gruppe KG-Eu	362,70	
2/240000+863000	Kindergarten Europaplatz	Förderung AMS	20 679,59	
2/240200+863000	Kindergarten Reisenbauerring	Förderung AMS	8 210,72	
2/240500+861000	Kindergarten Anningerpark	Annuitätenzuschuss KG-Anningerpark	36 409,10	
2/240500+861010	Kindergarten Anningerpark	Annuitätenzuschuss Erweiterung KG-Anningerpark	11 890,96	
2/240500+861020	Kindergarten Anningerpark	Förderung NÖ LR	1 500,00	
2/240500+863000	Kindergarten Anningerpark	Förderung AMS	7 274,04	
2/240600+861000	Wichelhaus	Förderung Land	128 404,00	
2/240600+861010	Wichelhaus	Annuitätenzuschuss Erweiterung KG-Anningerpark/WiHa	11 890,96	
2/240600+863000	Wichelhaus	Förderung AMS	4 494,62	
2/263000+863000	Sportbetrieb Freizeitzentrum	Förderung AMS	4 291,17	
2/320000+863000	Musikschule	Förderung AMS	13 233,02	
2/363000+861000	Altstadterhaltung u. Ortsbildpflege	Förderung Dorf-u.Stadterneuerung	14 500,00	
2/381030+863000	Veranstaltungs- und Kulturzentrum	Förderung AMS	5 563,25	
2/921000+861000	Zwischen Ländern u.Gden. geteilte A bgaben	Transfers von Ländern, Landesfonds und Landeskammern	146 327,93	
2/925000+859400	Ertragsanteile an gem. Bundesabgabe	Abg.Ertrag/Bev.Schlüssel (inkl. Kest)	9 883 916,22	
2/940000+861000	Bedarfszuweisungen	Transfers von Ländern, Landesfonds und Landeskammern	237 627,81	
2/941000+860000	Sonst. Finanzzuweisungen	Finanzzuweisungen des Bundes	46 667,00	
2/947000+861000	Sonstige Zuschüsse der Länder	Transfers von Ländern, Landesfonds und Landeskammern	219 213,53	

Haushaltskonto	Bezeichnung Ansatz	Bezeichnung Post	Summe Einzahlungen	Summe Auszahlungen
Transferzahlungen von/an Länder, Landesfonds, Landesammern				
Gesamtsumme Transferzahlungen von/an Länder, Landesfonds, Landesammern			366 377,27	9 304 690,48
Summe Kapitaltransfers			0,00	0,00
Summe Laufende Transfers			366 377,27	9 304 690,48
2/240200+862000	Kindergarten Reisenbauerring	Zusch.NÖ Schul-u.KG-Fonds,Zubau RBR	931,39	
2/250000+816000	Hort Europaplatz	Ersatz f. Entlohnung d. Helferinnen	34 600,43	
2/250100+816000	Hort Rathauspark	Ersatz f.Entlohnung d.Helferinnen	32 122,98	
2/320000+871000	Musikschule	Landesbeitrag	180 493,22	
2/423000+828100	Essen auf Rädern	Zuschuss, NÖ LR	4 523,75	
2/853000+861000	Wohn- und Geschäftsgebäude	Zuschüsse d.Landes f. Wohnhaussanierung	113 705,50	
1/211010-751000	Ganztagsschule	Transferzahlung Personal		7 448,21
1/419000-751000	Sonstige Einrichtungen u. Maßnahmen gte n.d. Opferfürsorgegesetz	Wohnsitzgde.Betr.Sozialhilfegesetz		68 822,09
1/419000-751100	Sonstige Einrichtungen u. Maßnahmen gte n.d. Opferfürsorgegesetz	Sozialhilfeumlage		3 296 817,28
1/439000-751000	Sonstige Einrichtungen u. Maßnahmen	Jugendwohlfahrtsumlage		629 051,93
1/510000-751000	Medizinische Bereichsversorgung	Beitrag an Pensionsvb.		32 976,01
1/562000-752000	Beitr.d.Gemeinden z.Krankenanst.Spr engel	Sprengelbeitrag NÖ. Krankenanstalten		5 269 519,74
1/562100-752000	Beitr.d.Gde.zum Krankenanstaltenspr engel	Verwaltungsaufwand		55,22
Transferzahlungen von/an Gemeinden, Gemeindeverbände, Gemeindefonds				
Gesamtsumme Transferzahlungen von/an Gemeinden, Gemeindeverbände, Gemeindefonds			0,00	498 312,03
Summe Kapitaltransfers			0,00	0,00
Summe Laufende Transfers			0,00	498 312,03
1/010000-752000	Gemeindeamt	Beitrag an Gemeindeverbände		28 786,74
1/022000-729000	Standesamt	Standesamtskosten		74 955,43
1/212000-752000	Mittelschule Mödling	Beitrag an Schulgemeindefverband		294 360,80
1/213000-752000	Sonderschulen	Beitrag an Schulgemeindefverband		11 790,01
1/214000-752000	Schulen der polytechnischen Lehrgän ge	Beitrag an Schulgemeindefverband		37 065,55
1/852000-752000	Abfallwirtschaftszentrum	Beitr.an Gde.Verband für Abfallbeseitigung		51 353,50
Transferzahlungen von/an Sozialversicherungsträger				
Gesamtsumme Transferzahlungen von/an Sozialversicherungsträger			482,74	507 088,03
Summe Kapitaltransfers			0,00	0,00
Summe Laufende Transfers			482,74	507 088,03
2/219000+863000	Sonstige Einrichtungen u. Maßnahmen	Schulerhaltsbeiträge von Gemeinde	482,74	
1/219000-752000	Sonstige Einrichtungen u. Maßnahmen	Schulerhaltsbeiträge an Gemeinden		168 323,91
1/851000-752000	Abwasserbeseitigung	Kläranlage Mödling		338 764,12

Haushaltskonto	Bezeichnung Ansatz	Bezeichnung Post	Summe Einzahlungen	Summe Auszahlungen
Transferzahlungen von/an sonst. Träger des öffentlichen Rechts				
	Gesamtsumme Transferzahlungen von/an sonst. Träger des öffentlichen Rechts		0,00	0,00
	Summe Kapitaltransfers		0,00	0,00
	Summe Laufende Transfers		0,00	0,00
Gesamtsumme			11 304 341,89	10 310 090,54

Nachweis über hausinterne Vergütungen (Anlage 6f)

Gruppenebene		Erträge	Aufwendungen
0	Vertretungskörper und allgemeine Verwaltung	0,00	0,00
1	Öffentliche Ordnung und Sicherheit	0,00	0,00
2	Unterricht, Erziehung, Sport und Wissenschaft	578 312,58	578 312,58
3	Kunst, Kultur und Kultus	0,00	0,00
4	Soziale Wohlfahrt und Wohnbauförderung	0,00	0,00
5	Gesundheit	0,00	0,00
6	Straßen- und Wasserbau, Verkehr	0,00	0,00
7	Wirtschaftsförderung	0,00	0,00
8	Dienstleistungen	0,00	0,00
9	Finanzwirtschaft	0,00	0,00
Summe		578 312,58	578 312,58
Nicht voranschlagswirksame Gebarung		Mittelaufbringung	Mittelverwendung
270	Finanzamt Vorsteuerbeträge (nicht voranschlagswirksame Gebarung)	0,00	0,00
360	Umsatzsteuer (nicht voranschlagswirksame Gebarung)	0,00	0,00
Summe		0,00	0,00

Nachweis Budgetübertragung EH / FH

HH-Stelle	Bezeichnung	Betrag	HH-Stelle	Bezeichnung des Übertragungskontos	freigegeben ab	Begründung
1/000000-670000	Gewählte Gemeindeorgane Versicherungen	2 800,00	von 2/941000+860000	Sonst. Finanzzuweisungen Finanzzuweisungen des Bundes	05.09.2022	D&O Versicherung
1/010000-511000	Gemeindeamt Bezüge Vertr. Bedienst. Schema II (Arb.)	65 000,00	von 1/211000-511000	Volksschule Bezüge Vertr. Bedienst. Schema II (Arb.)	12.12.2022	
1/010000-752000	Gemeindeamt Beitrag an Gemeindeverbände	19 000,00	von 1/851000-042000	Abwasserbeseitigung Amts-, Betriebs- und Geschäftsausstattung	12.12.2022	Beiträge GVAM
1/011000-670000	Personalamt Versicherungen	2 800,00	von 2/941000+860000	Sonst. Finanzzuweisungen Finanzzuweisungen des Bundes	05.09.2022	D&O Versicherung
1/031000-728000	Raumordnung und Raumplanung Flächenwidmungs-u.Bebauungsplan	-45 000,00	auf 1/411000-720000	Maßnahmen der allgem. Sozialhilfe Citybus Mödling	10.10.2022	Sammeltaxi
1/031000-728000	Raumordnung und Raumplanung Flächenwidmungs-u.Bebauungsplan	-30 000,00	auf 2/240600+810020	Wichtelhaus Elternbeiträge für Betreuung	12.12.2022	Flächenwidmung/WiHa
1/091000-728200	Personalausbildung und Fortbildung Schulung d. Gemeindebed. (20%)	-10 000,00	auf 1/831000-710100	Gemeindeteich Kommunalsteuer Bedienstete	12.12.2022	
1/091000-728200	Personalausbildung und Fortbildung Schulung d. Gemeindebed. (20%)	-3 400,00	auf 1/853000-710100	Wohn- und Geschäftsgebäude Müll	12.12.2022	
1/131000-640200	Bau- und Feuerpolizei Sachverständigenhonorar	-5 000,00	auf 2/131000+816000	Bau- und Feuerpolizei Ersatz des Sachverständigenhonorars	12.12.2022	Sachverständigentätigkeit
1/164000-006000	Förderung d.Brandbekämpfung und Brandverhütung Sonstige Grundstückseinrichtungen	-9 100,00	auf 1/164000-010000	Förderung d.Brandbekämpfung und Brandverhütung Gebäude	10.10.2022	Umstellung auf LED FFW
1/164000-010000	Förderung d.Brandbekämpfung und Brandverhütung Gebäude	9 100,00	von 1/164000-006000	Förderung d.Brandbekämpfung und Brandverhütung Sonstige Grundstückseinrichtungen	10.10.2022	Umstellung auf LED FFW
1/211000-042000	Volksschule Amts-,Betriebs- u.Geschäftsausstattung	15 900,00	von 1/851000-042000	Abwasserbeseitigung Amts-, Betriebs- und Geschäftsausstattung	12.12.2022	i-Pad Koffer VS
1/211000-042100	Volksschule Amts-,Betriebs- u.Geschäftsausstattung Musikklassen	-29 700,00	auf 1/320000-042000	Musikschule Amts-,Betriebs- u.Geschäftsausstattung	10.10.2022	Bläserorchester MS
1/211000-511000	Volksschule Bezüge Vertr. Bedienst. Schema II (Arb.)	-65 000,00	auf 1/010000-511000	Gemeindeamt Bezüge Vertr. Bedienst. Schema II (Arb.)	12.12.2022	
1/211000-582010	Volksschule DGB BVA Vertragsbedienstete	-15 000,00	auf 1/263000-710100	Sportbetrieb Freizeitzentrum Kommunalsteuer Bedienstete	12.12.2022	
1/211000-582010	Volksschule DGB BVA Vertragsbedienstete	-11 000,00	auf 1/211010-510000	Ganztagsschule Bezüge Vertr. Bedienst. Schema I (Ang.)	12.12.2022	
1/211010-510000	Ganztagsschule Bezüge Vertr. Bedienst. Schema I (Ang.)	11 000,00	von 1/211000-582010	Volksschule DGB BVA Vertragsbedienstete	12.12.2022	

HH-Stelle	Bezeichnung	Betrag	HH-Stelle	Bezeichnung des Übertragungskontos	freigegeben ab	Begründung
1/211010-511000	Ganztagsschule Bezüge Vertr. Bedienst. Schema II (-8 000,00	auf 1/240300-511000	Küche (f. KG und Hort) Bezüge Vertr. Bedienst. Schema II (Arb.)	12.12.2022	
1/211010-511000	Ganztagsschule Bezüge Vertr. Bedienst. Schema II (-9 000,00	auf 1/381030-710100	Veranstaltungs- und Kulturzentrum Kommunalsteuer Bedienstete	12.12.2022	
1/211010-582010	Ganztagsschule DGB BVA Vertragsbedienstete	-2 000,00	auf 1/240000-510000	Kindergarten Europaplatz Bezüge Vertr. Bedienst. Schema I (Ang.)	12.12.2022	
1/219000-752000	Sonstige Einrichtungen u. Maßnahmen Schulerhaltungsbeiträge an Gemeinden	10 500,00	von 1/851000-042000	Abwasserbeseitigung Amts-, Betriebs- und Geschäftsausstattung	12.12.2022	Schulerhaltungsbeiträge
1/240000-510000	Kindergarten Europaplatz Bezüge Vertr. Bedienst. Schema I (Ang.)	2 000,00	von 1/211010-582010	Ganztagsschule DGB BVA Vertragsbedienstete	12.12.2022	
1/240000-582010	Kindergarten Europaplatz DGB BVA Vertragsbedienstete	-2 000,00	auf 1/240200-510000	Kindergarten Reisenbauerring Bezüge Vertr. Bedienst. Schema I (Ang.)	12.12.2022	
1/240200-510000	Kindergarten Reisenbauerring Bezüge Vertr. Bedienst. Schema I (Ang.)	2 000,00	von 1/240000-582010	Kindergarten Europaplatz DGB BVA Vertragsbedienstete	12.12.2022	
1/240200-511000	Kindergarten Reisenbauerring Bezüge Vertr. Bedienst. Schema II (Arb.)	-30 000,00	auf 1/831000-511000	Gemeindeteich Bezüge Vertr. Bedienst. Schema II (Arb.)	12.12.2022	
1/240300-042000	Küche (f. KG und Hort) Amts-,Betriebs- u.Geschäftsausstattung	5 500,00	von 1/424000-728100	Heimhilfe Gemeinde aktiv - Health Nurse	12.12.2022	Spülmaschine Küche
1/240300-430000	Küche (f. KG und Hort) Lebensmittel	60 500,00	von 2/612000+868000	Gemeindestraßen Verkehrsstrafen	12.12.2022	Lebensmittel Küche
1/240300-430000	Küche (f. KG und Hort) Lebensmittel	7 500,00	von 2/831000+810000	Gemeindeteich Badebenützungsgebühren	12.12.2022	Lebensmittel Küche
1/240300-511000	Küche (f. KG und Hort) Bezüge Vertr. Bedienst. Schema II (Arb.)	8 000,00	von 1/211010-511000	Ganztagsschule Bezüge Vertr. Bedienst. Schema II (12.12.2022	
1/240500-511000	Kindergarten Anningerpark Bezüge Vertr. Bedienst. Schema II (Arb.)	10 000,00	von 1/814000-582010	Straßenreinigung DGB BVA Vertragsbedienstete	12.12.2022	
1/240600-511000	Wichelhaus Bezüge Vertr. Bedienst. Schema II (30 000,00	von 2/170000+808000	Allgemeine Angelegenheiten Einnahmen Corona-Krise	12.12.2022	
1/250000-582010	Hort Europaplatz DGB BVAVertragsbedienstete	-7 000,00	auf 1/273000-510000	Volksbüchereien Bezüge Vertr. Bedienst. Schema I (Ang.)	12.12.2022	
1/259000-728000	Kinder- u. Jugendbetreuung Umfrage Jugend	3 300,00	von 1/259000-768020	Kinder- u. Jugendbetreuung Ferienspiel	10.10.2022	Umfrage Jugend
1/259000-768020	Kinder- u. Jugendbetreuung Ferienspiel	-3 300,00	auf 1/259000-728000	Kinder- u. Jugendbetreuung Umfrage Jugend	10.10.2022	Umfrage Jugend
1/259000-768040	Kinder- u. Jugendbetreuung Ferialaktion	-6 600,00	auf 2/259000+816200	Kinder- u. Jugendbetreuung Kostenbeitrag Ferialaktion	12.12.2022	Ferialaktion

HH-Stelle	Bezeichnung	Betrag	HH-Stelle	Bezeichnung des Übertragungskontos	freigegeben ab	Begründung
1/263000-042000	Sportbetrieb Freizeitzentrum Amts-,Betriebs-u.Geschäftsausstattung	3 100,00	von 1/263020-042000	Tribünengebäude/Stadion Amts-,Betriebs-u.Geschäftsausstattung	10.10.2022	Videopodest Hockey
1/263000-511000	Sportbetrieb Freizeitzentrum Bezüge Vertr. Bedienst. Schema II (Arb.)	40 000,00	von 2/921000+861000	Zwischen Ländern u.Gden. geteilte Abgaben Transfers von Ländern, Landesfonds und Landeskammern	12.12.2022	
1/263000-710100	Sportbetrieb Freizeitzentrum Kommunalsteuer Bedienstete	15 000,00	von 1/211000-582010	Volksschule DGB BVA Vertragsbedienstete	12.12.2022	
1/263020-042000	Tribünengebäude/Stadion Amts-,Betriebs-u.Geschäftsausstattung	-3 100,00	auf 1/263000-042000	Sportbetrieb Freizeitzentrum Amts-,Betriebs-u.Geschäftsausstattung	10.10.2022	Videopodest Hockey
1/263020-042000	Tribünengebäude/Stadion Amts-,Betriebs-u.Geschäftsausstattung	-5 400,00	auf 1/612000-042200	Gemeindestraßen Radaranlagen	10.10.2022	Datenanbindung Radar
1/263020-042000	Tribünengebäude/Stadion Amts-,Betriebs-u.Geschäftsausstattung	-3 700,00	auf 1/429000-728100	Sonstige Einrichtungen u. Maßnahmen Seniorenurlaubsaktion	12.12.2022	Seniorenurlaubsaktion
1/273000-010000	Volksbüchereien Bücherzelle	6 100,00	von 2/941000+860000	Sonst. Finanzzuweisungen Finanzzuweisungen des Bundes	05.09.2022	Bücherzelle RBR
1/273000-510000	Volksbüchereien Bezüge Vertr. Bedienst. Schema I (Ang.)	7 000,00	von 1/250000-582010	Hort Europaplatz DGB BVAVertragsbedienstete	12.12.2022	
1/320000-042000	Musikschule Amts-,Betriebs-u.Geschäftsausstattung	29 700,00	von 1/211000-042100	Volksschule Amts-,Betriebs-u.Geschäftsausstattung Musikklassen	10.10.2022	Bläserorchester MS
1/320000-510000	Musikschule Bezüge Vertr. Bedienst. Schema I (Ang.)	30 000,00	von 2/170000+808000	Allgemeine Angelegenheiten Einnahmen Corona-Krise	12.12.2022	
1/381020-729300	Sonst. kulturelle Aktivitäten Jugend-ABO	-4 500,00	auf 2/381020+810400	Sonst. kulturelle Aktivitäten Erlöse Jugend-ABO	12.12.2022	Jugend-ABO
1/381020-729400	Sonst. kulturelle Aktivitäten Kultur im Park	3 200,00	von 1/381030-728000	Veranstaltungs- und Kulturzentrum Aufwand für Veranstaltungen	12.12.2022	Kultur im Park
1/381030-710000	Veranstaltungs- und Kulturzentrum Öffentliche Abgaben	-16 000,00	auf 1/381030-710100	Veranstaltungs- und Kulturzentrum Kommunalsteuer Bedienstete	12.12.2022	
1/381030-710100	Veranstaltungs- und Kulturzentrum Kommunalsteuer Bedienstete	15 000,00	von 2/940000+861000	Bedarfszuweisungen Transfers von Ländern, Landesfonds und Landeskammern	12.12.2022	
1/381030-710100	Veranstaltungs- und Kulturzentrum Kommunalsteuer Bedienstete	16 000,00	von 1/381030-710000	Veranstaltungs- und Kulturzentrum Öffentliche Abgaben	12.12.2022	
1/381030-710100	Veranstaltungs- und Kulturzentrum Kommunalsteuer Bedienstete	9 000,00	von 1/211010-511000	Ganztagsschule Bezüge Vertr. Bedienst. Schema II (12.12.2022	
1/381030-728000	Veranstaltungs- und Kulturzentrum Aufwand für Veranstaltungen	-10 200,00	auf 1/381040-729000	Wiener Neudorfer Woche Wiener Neudorfer Woche	12.12.2022	WNW

HH-Stelle	Bezeichnung	Betrag	HH-Stelle	Bezeichnung des Übertragungskontos	freigegeben ab	Begründung
1/381030-728000	Veranstaltungs- und Kulturzentrum Aufwand für Veranstaltungen	-20 700,00	auf 1/381040-729200	Wiener Neudorfer Woche Sonstige Ausgaben (20%)	12.12.2022	WNW
1/381030-728000	Veranstaltungs- und Kulturzentrum Aufwand für Veranstaltungen	-3 200,00	auf 1/381020-729400	Sonst. kulturelle Aktivitäten Kultur im Park	12.12.2022	Kultur im Park
1/381040-729000	Wiener Neudorfer Woche Wiener Neudorfer Woche	10 200,00	von 1/381030-728000	Veranstaltungs- und Kulturzentrum Aufwand für Veranstaltungen	12.12.2022	WNW
1/381040-729200	Wiener Neudorfer Woche Sonstige Ausgaben (20%)	20 700,00	von 1/381030-728000	Veranstaltungs- und Kulturzentrum Aufwand für Veranstaltungen	12.12.2022	WNW
1/411000-720000	Maßnahmen der allgem. Sozialhilfe Citybus Mödling	45 000,00	von 1/031000-728000	Raumordnung und Raumplanung Flächenwidmungs-u.Bebauungsplan	10.10.2022	Sammeltaxi
1/411000-768100	Maßnahmen der allgem. Sozialhilfe Sonstige Ausgaben, Citytaxi	6 000,00	von 2/411000+829000	Maßnahmen der allgem. Sozialhilfe Sonstige Einnahmen, Citytaxi	12.12.2022	Citytaxi
1/411000-768100	Maßnahmen der allgem. Sozialhilfe Sonstige Ausgaben, Citytaxi	-9 000,00	auf 1/852000-511000	Abfallwirtschaftszentrum Bezüge Vertr. Bedienst. Schema II	12.12.2022	
1/423000-042000	Essen auf Rädern Amts-, Betriebs- und Geschäftsausstattung	2 400,00	von 1/424000-728100	Heimhilfe Gemeinde aktiv - Health Nurse	12.12.2022	Tiefkühlschrank Ess.a.Räd.
1/424000-728100	Heimhilfe Gemeinde aktiv - Health Nurse	-31 000,00	auf 1/429000-757000	Sonstige Einrichtungen u. Maßnahmen Seniorenzentrum Klosterpark	12.12.2022	Seniorenzentrum
1/424000-728100	Heimhilfe Gemeinde aktiv - Health Nurse	-2 400,00	auf 1/423000-042000	Essen auf Rädern Amts-, Betriebs- und Geschäftsausstattung	12.12.2022	Tiefkühlschrank Ess.a.Räd.
1/424000-728100	Heimhilfe Gemeinde aktiv - Health Nurse	-5 500,00	auf 1/240300-042000	Küche (f. KG und Hort) Amts-,Betriebs- u.Geschäftsausstattung	12.12.2022	Spülmaschine Küche
1/429000-728100	Sonstige Einrichtungen u. Maßnahmen Seniorenurlaubsaktion	3 700,00	von 1/263020-042000	Tribünengebäude/Stadion Amts- ,Betriebs-u.Geschäftsausstattung	12.12.2022	Seniorenurlaubsaktion
1/429000-757000	Sonstige Einrichtungen u. Maßnahmen Seniorenzentrum Klosterpark	31 000,00	von 1/424000-728100	Heimhilfe Gemeinde aktiv - Health Nurse	12.12.2022	Seniorenzentrum
1/520000-728000	Umweltschutz Umweltschutzmaßnahmen	21 300,00	von 2/852000+808100	Abfallwirtschaftszentrum Verkauf von Altmaterial (Sieber)	05.09.2022	Umweltschutzmaßnahmen
1/522000-020000	Klimaschutz Elektro-Ladestationen	20 000,00	von 2/941000+860000	Sonst. Finanzzuweisungen Finanzzuweisungen des Bundes	05.09.2022	Elektro-Ladestationen
1/522000-768000	Klimaschutz Förderung Klimabündnis	10 000,00	von 2/831000+810000	Gemeindeteich Badebenutzungsgebühren	05.09.2022	Förderung Klimabündnis
1/522000-768000	Klimaschutz Förderung Klimabündnis	5 000,00	von 1/851000-612000	Abwasserbeseitigung Instandhaltung der Abwasserbeseitigung	12.12.2022	Förd. Klimabündnis
1/612000-002200	Gemeindestraßen Radwegenetz	-5 100,00	auf 1/612000-042200	Gemeindestraßen Radaranlagen	12.12.2022	Radarkabinen

HH-Stelle	Bezeichnung	Betrag	HH-Stelle	Bezeichnung des Übertragungskontos	freigegeben ab	Begründung
1/612000-042200	Gemeindestraßen Radaranlagen	5 400,00	von 1/263020-042000	Tribünengebäude/Stadion Amts-, Betriebs-u. Geschäftsausstattung	10.10.2022	Datenanbindung Radar
1/612000-042200	Gemeindestraßen Radaranlagen	5 100,00	von 1/612000-002200	Gemeindestraßen Radwegenetz	12.12.2022	Radarkabinen
1/814000-511000	Straßenreinigung Bezüge Vertr. Bedienst. Schema II (Arb.)	-60 000,00	auf 1/817000-511000	Friedhof Bezüge Vertr. Bedienst. Schema II (Arb.)	12.12.2022	
1/814000-582010	Straßenreinigung DGB BVA Vertragsbedienstete	-10 000,00	auf 1/240500-511000	Kindergarten Anningerpark Bezüge Vertr. Bedienst. Schema II (Arb.)	12.12.2022	
1/815000-613020	Park- und Gartenanlagen Waldl	-25 000,00	auf 1/815000-613030	Park- und Gartenanlagen Instandhaltung Parkanlagen	05.09.2022	Inst. Parkanlagen
1/815000-613030	Park- und Gartenanlagen Instandhaltung Parkanlagen	25 000,00	von 1/815000-613020	Park- und Gartenanlagen Waldl	05.09.2022	Inst. Parkanlagen
1/815000-613030	Park- und Gartenanlagen Instandhaltung Parkanlagen	15 000,00	von 1/815000-613040	Park- und Gartenanlagen Baumpflege	05.09.2022	Inst. Parkanlagen
1/815000-613040	Park- und Gartenanlagen Baumpflege	-15 000,00	auf 1/815000-613030	Park- und Gartenanlagen Instandhaltung Parkanlagen	05.09.2022	Inst. Parkanlagen
1/815000-710000	Park- und Gartenanlagen Öffentliche Abgaben	9 500,00	von 1/851000-042000	Abwasserbeseitigung Amts-, Betriebs- und Geschäftsausstattung	12.12.2022	Parkanlagen, öff. Abg.
1/817000-511000	Friedhof Bezüge Vertr. Bedienst. Schema II (Arb.)	60 000,00	von 1/814000-511000	Straßenreinigung Bezüge Vertr. Bedienst. Schema II (Arb.)	12.12.2022	
1/817000-582010	Friedhof DGB BVA Vertragsbedienstete	12 000,00	von 2/612000+868000	Gemeindestraßen Verkehrsstrafen	12.12.2022	
1/817000-614000	Friedhof Instandhaltung Gebäude	9 100,00	von 1/817000-619000	Friedhof Instandhaltung Friedhof	10.10.2022	Kupferarbeiten FH
1/817000-619000	Friedhof Instandhaltung Friedhof	-9 100,00	auf 1/817000-614000	Friedhof Instandhaltung Gebäude	10.10.2022	Kupferarbeiten FH
1/820000-617000	Bauhof Instandhaltung der Fahrzeuge	19 000,00	von 1/851000-042000	Abwasserbeseitigung Amts-, Betriebs- und Geschäftsausstattung	12.12.2022	BH Instandhalt. Fahrzeuge
1/831000-511000	Gemeindeteich Bezüge Vertr. Bedienst. Schema II (Arb.)	30 000,00	von 1/240200-511000	Kindergarten Reisenbauerring Bezüge Vertr. Bedienst. Schema II (Arb.)	12.12.2022	
1/831000-710100	Gemeindeteich Kommunalsteuer Bedienstete	10 000,00	von 1/091000-728200	Personalaus- und Fortbildung Schulung d. Gemeindebed. (20%)	12.12.2022	
1/851000-042000	Abwasserbeseitigung Amts-, Betriebs- und Geschäftsausstattung	120 000,00	von 6/852100+863000	Alltastensanierung Förderung Kommunalkredit	10.10.2022	Notstromaggregate Pumpwerke
1/851000-042000	Abwasserbeseitigung Amts-, Betriebs- und Geschäftsausstattung	-19 000,00	auf 1/820000-617000	Bauhof Instandhaltung der Fahrzeuge	12.12.2022	BH Instandhalt. Fahrzeuge
1/851000-042000	Abwasserbeseitigung Amts-, Betriebs- und Geschäftsausstattung	-10 500,00	auf 1/219000-752000	Sonstige Einrichtungen u. Maßnahmen Schulerhaltungsbeiträge an Gemeinden	12.12.2022	Schulerhaltungsbeiträge

HH-Stelle	Bezeichnung	Betrag	HH-Stelle	Bezeichnung des Übertragungskontos	freigegeben ab	Begründung
1/851000-042000	Abwasserbeseitigung Amts-, Betriebs- und Geschäftsausstattung	-9 500,00	auf 1/815000-710000	Park- und Gartenanlagen Öffentliche Abgaben	12.12.2022	Parkanlagen, öff. Abg.
1/851000-042000	Abwasserbeseitigung Amts-, Betriebs- und Geschäftsausstattung	-19 000,00	auf 1/010000-752000	Gemeindeamt Beitrag an Gemeindeverbände	12.12.2022	Beiträge GVAM
1/851000-042000	Abwasserbeseitigung Amts-, Betriebs- und Geschäftsausstattung	-15 900,00	auf 1/211000-042000	Volksschule Amts-, Betriebs- u. Geschäftsausstattung	12.12.2022	i-Pad Koffer VS
1/851000-612000	Abwasserbeseitigung Instandhaltung der Abwasserbeseitigung	-5 000,00	auf 1/522000-768000	Klimaschutz Förderung Klimabündnis	12.12.2022	Förd. Klimabündnis
1/852000-511000	Abfallwirtschaftszentrum Bezüge Vertr. Bedienst. Schema II	9 000,00	von 1/411000-768100	Maßnahmen der allgem. Sozialhilfe Sonstige Ausgaben, Citytaxi	12.12.2022	
1/852000-728100	Abfallwirtschaftszentrum Problemstoff- u. Sperrmüllentsorgung	-27 000,00	auf 1/852000-728200	Abfallwirtschaftszentrum Altpapierentsorgung	12.12.2022	Problemstoffe/Altpapier
1/852000-728200	Abfallwirtschaftszentrum Altpapierentsorgung	27 000,00	von 1/852000-728100	Abfallwirtschaftszentrum Problemstoff- u. Sperrmüllentsorgung	12.12.2022	Problemstoffe/Altpapier
1/853000-042000	Wohn- und Geschäftsgebäude Amts-, Betriebs- u. Geschäftsausstattung	-13 900,00	auf 1/853000-614000	Wohn- und Geschäftsgebäude Instandhaltung Gebäude	10.10.2022	Silikonfugen Badezimmer
1/853000-613000	Wohn- und Geschäftsgebäude Instandhaltung Außenanlagen	-11 000,00	auf 1/853000-614000	Wohn- und Geschäftsgebäude Instandhaltung Gebäude	10.10.2022	Silikonfugen Badezimmer
1/853000-614000	Wohn- und Geschäftsgebäude Instandhaltung Gebäude	11 000,00	von 1/853000-613000	Wohn- und Geschäftsgebäude Instandhaltung Außenanlagen	10.10.2022	Silikonfugen Badezimmer
1/853000-614000	Wohn- und Geschäftsgebäude Instandhaltung Gebäude	13 900,00	von 1/853000-042000	Wohn- und Geschäftsgebäude Amts-, Betriebs- u. Geschäftsausstattung	10.10.2022	Silikonfugen Badezimmer
1/853000-710100	Wohn- und Geschäftsgebäude Müll	3 400,00	von 1/091000-728200	Personalausbildung und Fortbildung Schulung d. Gemeindebed. (20%)	12.12.2022	
1/900000-729910	Finanzabteilung u. Finanzverwaltungen Sonstige Aufwendungen	13 000,00	von 6/612000+829910	Gemeindestraßen Sonstige Erträge	05.09.2022	Prenningerbrücke
2/131000+816000	Bau- und Feuerpolizei Ersatz des Sachverständigenhonorars	-5 000,00	auf 1/131000-640200	Bau- und Feuerpolizei Sachverständigenhonorar	12.12.2022	Sachverständigentätigkeit
2/170000+808000	Allgemeine Angelegenheiten Einnahmen Corona-Krise	30 000,00	von 1/240600-511000	Wichtelhaus Bezüge Vertr. Bedienst. Schema II (12.12.2022	
2/170000+808000	Allgemeine Angelegenheiten Einnahmen Corona-Krise	30 000,00	von 1/320000-510000	Musikschule Bezüge Vertr. Bedienst. Schema I (Ang.)	12.12.2022	
2/240600+810020	Wichtelhaus Elternbeiträge für Betreuung	-30 000,00	auf 1/031000-728000	Raumordnung und Raumplanung Flächenwidmungs- u. Bebauungsplan	12.12.2022	Flächenwidmung/WiHa
2/259000+816200	Kinder- u. Jugendbetreuung Kostenbeitrag Ferialaktion	-6 600,00	auf 1/259000-768040	Kinder- u. Jugendbetreuung Ferialaktion	12.12.2022	Ferialaktion

HH-Stelle	Bezeichnung	Betrag	HH-Stelle	Bezeichnung des Übertragungskontos	freigegeben ab	Begründung
2/381020+810400	Sonst. kulturelle Aktivitäten Erlöse Jugend-ABO	-4 500,00	auf 1/381020-729300	Sonst. kulturelle Aktivitäten Jugend-ABO	12.12.2022	Jugend-ABO
2/411000+829000	Maßnahmen der allgem. Sozialhilfe Sonstige Einnahmen, Citytaxi	6 000,00	von 1/411000-768100	Maßnahmen der allgem. Sozialhilfe Sonstige Ausgaben, Citytaxi	12.12.2022	Citytaxi
2/612000+868000	Gemeindestraßen Verkehrsstrafen	60 500,00	von 1/240300-430000	Küche (f. KG und Hort) Lebensmittel	12.12.2022	Lebensmittel Küche
2/612000+868000	Gemeindestraßen Verkehrsstrafen	12 000,00	von 1/817000-582010	Friedhof DGB BVA Vertragsbedienstete	12.12.2022	
2/831000+810000	Gemeindeteich Badebenützungsgebühren	10 000,00	von 1/522000-768000	Klimaschutz Förderung Klimabündnis	05.09.2022	Förderung Klimabündnis
2/831000+810000	Gemeindeteich Badebenützungsgebühren	7 500,00	von 1/240300-430000	Küche (f. KG und Hort) Lebensmittel	12.12.2022	Lebensmittel Küche
2/852000+808100	Abfallwirtschaftszentrum Verkauf von Altmaterial (Sieber)	21 300,00	von 1/520000-728000	Umweltschutz Umweltschutzmaßnahmen	05.09.2022	Umweltschutzmaßnahmen
2/921000+834100	Zwischen Ländern u.Gden. geteilte Abgaben Interessentenbeiträge	-100 000,00	auf 2/921000+861000	Zwischen Ländern u.Gden. geteilte Abgaben Transfers von Ländern, Landesfonds und Landeskammern	12.12.2022	Interessentenbeiträge
2/921000+861000	Zwischen Ländern u.Gden. geteilte Abgaben Transfers von Ländern, Landesfonds und Landeskammern	100 000,00	von 2/921000+834100	Zwischen Ländern u.Gden. geteilte Abgaben Interessentenbeiträge	12.12.2022	Interessentenbeiträge
2/921000+861000	Zwischen Ländern u.Gden. geteilte Abgaben Transfers von Ländern, Landesfonds und Landeskammern	40 000,00	von 1/263000-511000	Sportbetrieb Freizeitzentrum Bezüge Vertr. Bedienst. Schema II (Arb.)	12.12.2022	
2/940000+861000	Bedarfszuweisungen Transfers von Ländern, Landesfonds und Landeskammern	15 000,00	von 1/381030-710100	Veranstaltungs- und Kulturzentrum Kommunalsteuer Bedienstete	12.12.2022	
2/941000+860000	Sonst. Finanzzuweisungen Finanzzuweisungen des Bundes	6 100,00	von 1/273000-010000	Volksbüchereien Bücherzelle	05.09.2022	Bücherzelle RBR
2/941000+860000	Sonst. Finanzzuweisungen Finanzzuweisungen des Bundes	13 000,00	von 5/612000-005000	Gemeindestraßen Brücken	05.09.2022	Prenningerbrücke
2/941000+860000	Sonst. Finanzzuweisungen Finanzzuweisungen des Bundes	20 000,00	von 1/522000-020000	Klimaschutz Elektro-Ladestationen	05.09.2022	Elektro-Ladestationen
2/941000+860000	Sonst. Finanzzuweisungen Finanzzuweisungen des Bundes	2 800,00	von 1/011000-670000	Personalamt Versicherungen	05.09.2022	D&O Versicherung
2/941000+860000	Sonst. Finanzzuweisungen Finanzzuweisungen des Bundes	2 800,00	von 1/000000-670000	Gewählte Gemeindeorgane Versicherungen	05.09.2022	D&O Versicherung
5/263000-010000	Sportbetrieb Freizeitzentrum Stufenweise Sanierung Sporthalle	80 000,00	von 5/381030-010000	Veranstaltungs- und Kulturzentrum Gebäude und Bauten	12.12.2022	

HH-Stelle	Bezeichnung	Betrag	HH-Stelle	Bezeichnung des Übertragungskontos	freigegeben ab	Begründung
5/381030-010000	Veranstaltungs- und Kulturzentrum Gebäude und Bauten	-80 000,00	auf 5/263000-010000	Sportbetrieb Freizeitzentrum Sanierung Sporthalle	12.12.2022	
5/612000-005000	Gemeindestraßen Brücken	13 000,00	von 2/941000+860000	Sonst. Finanzzuweisungen Finanzzuweisungen des Bundes	05.09.2022	Prenningerbrücke
6/263000+829910	Sportbetrieb Freizeitzentrum Sonstige Erträge	80 000,00	von 6/381030+829910	Veranstaltungs- und Kulturzentrum Sonstige Erträge	12.12.2022	
6/381030+829910	Veranstaltungs- und Kulturzentrum Sonstige Erträge	-80 000,00	auf 6/263000+829910	Sportbetrieb Freizeitzentrum Sonstige Erträge	12.12.2022	
6/612000+829910	Gemeindestraßen Sonstige Erträge	13 000,00	von 1/900000-729910	Finanzabteilung u. Finanzverwaltung ngen Sonstige Aufwendungen	05.09.2022	Prenningerbrücke
6/852100+863000	Altlastensanierung Förderung Kommunalkredit	120 000,00	von 1/851000-042000	Abwasserbeseitigung Amts-, Betriebs- und Geschäftsausstattung	10.10.2022	Notstromaggregate Pumpwerke
Übertragungen zwischen Ausgabekonten		694 700,00	Euro			
Übertragungen zwischen Einnahmekonten		180 000,00	Euro			
Übertragungen vermindern Einnahmen und Ausgaben		46 100,00	Euro			
Übertragungen erhöhen Einnahmen und Ausgaben		410 000,00	Euro			

Erläuterung Abweichung gegenüber Ergebnisvoranschlag

HH-Stelle	Bezeichnung	Buchungen	- Voranschlag	- Übertragung	= Abweichung	Betrag	Beschluss und Begründung
Mittelaufbringung	Abweichung über 30 000,00 und mehr als 20,00%						
010000	Gemeindeamt						
2/010000+891000	Sonstige Wertaufholungen / Bestandsvermehrungen am kurzfristigen und langfristigen Vermögen	56 000,00	0,00	0,00	56 000,00	56 000,00	27.03.2023 Übernahme Infrastruktur KG
029000	Amtsgebäude						
2/029000+891000	Sonstige Wertaufholungen / Bestandsvermehrungen am kurzfristigen und langfristigen Vermögen	444 238,43	0,00	0,00	444 238,43	444 238,43	27.03.2023 Übernahme Infrastruktur KG
164000	Förderung d.Brandbekämpfung und Brandverhütung						
2/164000+891000	Sonstige Wertaufholungen / Bestandsvermehrungen am kurzfristigen und langfristigen Vermögen	2 977 829,18	0,00	0,00	2 977 829,18	2 977 829,18	27.03.2023 Übernahme Infrastruktur KG
211000	Volksschule						
2/211000+813000	Erträge aus der Auflösung von Investitionszuschüssen (Kapitaltransfers)	427 280,92	0,00	0,00	427 280,92	427 280,92	27.03.2023 Übernahme Infrastruktur KG
2/211000+891000	Sonstige Wertaufholungen / Bestandsvermehrungen am kurzfristigen und langfristigen Vermögen	1 648 496,31	0,00	0,00	1 648 496,31	1 648 496,31	27.03.2023 Übernahme Infrastruktur KG
240600	Wichtelhaus						
2/240600+861000	Förderung Land	128 404,00	170 000,00	0,00	-41 596,00	-41 596,00	27.03.2023 Förderung NÖ LR
2/240600+891000	Sonstige Wertaufholungen / Bestandsvermehrungen am kurzfristigen und langfristigen Vermögen	265 758,87	0,00	0,00	265 758,87	265 758,87	27.03.2023 Übernahme Infrastruktur KG
250000	Hort Europaplatz						
2/250000+817500	Erträge aus der Auflösung von sonstigen Rückstellungen	45 424,31	6 900,00	0,00	38 524,31	38 524,31	27.03.2023 Übernahme Infrastruktur KG
2/250000+891000	Sonstige Wertaufholungen / Bestandsvermehrungen am kurzfristigen und langfristigen Vermögen	111 658,29	0,00	0,00	111 658,29	111 658,29	27.03.2023 Übernahme Infrastruktur KG
262000	Stockschützen						
6/262000+829910	Sonstige Erträge	69 543,01	39 000,00	0,00	30 543,01	30 543,01	27.03.2023 Landesförderung 2023

HH-Stelle	Bezeichnung	Buchungen	- Voranschlag	- Übertragung	= Abweichung	Betrag	Beschluss und Begründung
263000	Sportbetrieb Freizeitzentrum						
2/263000+829100	Miete Vereine Sporthalle	59 820,00	106 800,00	0,00	-46 980,00	-46 980,00	27.03.2023 weniger Vermietungen
2/263000+891000	Sonstige Wertaufholungen / Bestandsvermehrungen am kurzfristigen und langfristigen Vermögen	512 008,71	0,00	0,00	512 008,71	512 008,71	27.03.2023 Übernahme Infrastruktur KG
263020	Tribünengebäude/Stadion						
6/263020+829910	Sonstige Erträge	28 876,07	120 000,00	0,00	-91 123,93	-91 123,93	27.03.2023 Zahlungen 2023
2/263020+891000	Sonstige Wertaufholungen / Bestandsvermehrungen am kurzfristigen und langfristigen Vermögen	306 572,70	0,00	0,00	306 572,70	306 572,70	27.03.2023 Übernahme Infrastruktur KG
362000	Denkmalpflege						
6/362000+829910	Sonstige Erträge	0,00	40 000,00	0,00	-40 000,00	-40 000,00	27.03.2023 keine Planungskosten
381030	Veranstaltungs- und Kulturzentrum						
6/381030+829910	Sonstige Erträge	83 810,91	370 600,00	-80 000,00	-206 789,09	-206 789,09	27.03.2023 Zahlungen 2023
2/381030+891000	Sonstige Wertaufholungen / Bestandsvermehrungen am kurzfristigen und langfristigen Vermögen	669 341,61	0,00	0,00	669 341,61	669 341,61	27.03.2023 Übernahme Infrastruktur KG
523000	Lärmbekämpfung						
6/523000+829910	Sonstige Erträge	0,00	200 000,00	0,00	-200 000,00	-200 000,00	27.03.2023 Abrechnung 2023
612000	Gemeindestraßen						
6/612000+871000	Landesbeitrag	129 949,10	440 300,00	0,00	-310 350,90	-310 350,90	27.03.2023 Förderung NÖ LR
815000	Park- und Gartenanlagen						
2/815000+816000	Spielplatz-Ausgleichsabgabe	40 000,00	75 000,00	0,00	-35 000,00	-35 000,00	27.03.2023 Zahlung 2023
2/815000+871000	Landesbeitrag	0,00	142 000,00	0,00	-142 000,00	-142 000,00	27.03.2023 Förderung 2023

HH-Stelle	Bezeichnung	Buchungen	- Voranschlag	- Übertragung	= Abweichung	Betrag	Beschluss und Begründung
817000	Friedhof						
6/817000+829910	Sonstige Erträge	69 812,90	121 200,00	0,00	-51 387,10	-51 387,10	27.03.2023 Projekt wird 2023 fortgeführt
840000	Grundbesitz						
2/840000+891000	Sonstige Wertaufholungen / Bestandsvermehrungen am kurzfristigen und langfristigen Vermögen	291 046,87	0,00	0,00	291 046,87	291 046,87	27.03.2023 Übernahme Infrastruktur KG
850000	Wasserversorgung						
6/850000+829910	Sonstige Erträge	32 488,17	0,00	0,00	32 488,17	32 488,17	27.03.2023 mehr Abrechnungen 2022
852000	Abfallwirtschaftszentrum						
6/852000+829910	Sonstige Erträge	426,80	250 000,00	0,00	-249 573,20	-249 573,20	27.03.2023 Planung 2023
852100	Altlastensanierung						
6/852100+863000	Förderung Kommunalkredit	391 218,00	177 900,00	0,00	213 318,00	213 318,00	27.03.2023 Zahlung von 2021
6/852100+864100	Kostenersatz Universale	0,00	63 000,00	0,00	-63 000,00	-63 000,00	27.03.2023 Zahlung 2023
853000	Wohn- und Geschäftsgebäude						
2/853000+891000	Sonstige Wertaufholungen / Bestandsvermehrungen am kurzfristigen und langfristigen Vermögen	256 542,25	0,00	0,00	256 542,25	256 542,25	27.03.2023 Übernahme Infrastruktur KG
853010	Migazzi-Haus						
2/853010+891000	Sonstige Wertaufholungen / Bestandsvermehrungen am kurzfristigen und langfristigen Vermögen	3 438 525,07	0,00	0,00	3 438 525,07	3 438 525,07	27.03.2023 Übernahme Infrastruktur KG
900000	Finanzabteilung u. Finanzverwaltung ngen						
6/900000+829910	Sonstige Erträge	0,00	5 850 600,00	0,00	-5 850 600,00	-5 850 600,00	27.03.2023 Vorjahre werden nicht umgebucht

HH-Stelle	Bezeichnung	Buchungen	- Voranschlag	- Übertragung	= Abweichung	Betrag	Beschluss und Begründung
914000	Beteiligungen						
2/914000+829000	Sonstige Erträge Infrastruktur KG	669 109,44	0,00	0,00	669 109,44	669 109,44	27.03.2023 Übernahme Infrastruktur KG
940000	Bedarfszuweisungen						
2/940000+861000	Transfers von Ländern, Landesfonds und Landeskammern	237 627,81	0,00	15 000,00	222 627,81	222 627,81	27.03.2023 Blau-Gelbes-Entlastungspaket
941000	Sonst. Finanzzuweisungen						
2/941000+860000	Finanzzuweisungen des Bundes	46 667,00	0,00	5 600,00	41 067,00	41 067,00	27.03.2023 Förderung Bund
947000	Sonstige Zuschüsse der Länder						
2/947000+861000	Transfers von Ländern, Landesfonds und Landeskammern	219 213,53	0,00	0,00	219 213,53	219 213,53	27.03.2023 Blau-Gelbes-Entlastungspaket
	Summe Mittelaufbringung	13 657 690,26	8 173 300,00	-59 400,00	5 543 790,26	5 543 790,26	
Mittelverwendung	Abweichung über 30 000,00 und mehr als 20,00%						
010000	Gemeindeamt						
1/010000-618000	Instandhaltung von sonst. Anlagen	3 910,52	35 000,00	0,00	-31 089,48	-31 089,48	27.03.2023 weniger Instandhaltung notwendig
061000	Sonstige Subventionen						
1/061000-757100	Subvention Miete Vereine	56 934,00	120 000,00	0,00	-63 066,00	-63 066,00	27.03.2023 weniger Vermietungen
164000	Förderung d.Brandbekämpfung und Brandverhütung						
1/164000-700000	Mieten und Betriebskostenersätze	127 898,96	0,00	0,00	127 898,96	127 898,96	27.03.2023 Übernahme Infrastruktur KG
211000	Volksschule						
1/211000-600300	Beheizung	6 626,05	48 000,00	0,00	-41 373,95	-41 373,95	27.03.2023 Zähler defekt
1/211000-700000	Mieten und Betriebskostenersätze	92 927,63	0,00	0,00	92 927,63	92 927,63	27.03.2023 Übernahme Infrastruktur KG

HH-Stelle	Bezeichnung	Buchungen	- Voranschlag	- Übertragung	= Abweichung	Betrag	Beschluss und Begründung
263000	Sportbetrieb Freizeitzentrum						
1/263000-700000	Mieten und Betriebskostensätze	106 503,40	0,00	0,00	106 503,40	106 503,40	27.03.2023 Übernahme Infrastruktur KG
263020	Tribünengebäude/Stadion						
1/263020-700000	Mieten und Betriebskostensätze	34 440,93	0,00	0,00	34 440,93	34 440,93	27.03.2023 Übernahme Infrastruktur KG
381030	Veranstaltungs- und Kulturzentrum						
1/381030-700000	Mieten und Betriebskostensätze	170 315,06	0,00	0,00	170 315,06	170 315,06	27.03.2023 Übernahme Infrastruktur KG
426000	Flüchtlingshilfe						
1/426000-768000	Flüchtlingshilfe Spenden	96 713,68	170 000,00	0,00	-73 286,32	-73 286,32	27.03.2023 Fortsetzung 2023
612000	Gemeindestraßen						
1/612000-611030	Kleinteilige Maßnahmen	81 675,69	130 000,00	0,00	-48 324,31	-48 324,31	27.03.2023 Abrechnung 2023
639000	Sonstige Einrichtungen u. Maßnahmen						
1/639000-612000	Instandhaltung von Wasserläufen	5 761,10	40 000,00	0,00	-34 238,90	-34 238,90	27.03.2023 Geschiebeentsorgung 2023
815000	Park- und Gartenanlagen						
1/815000-400310	Bäume mit Mehrwert	28 627,24	70 000,00	0,00	-41 372,76	-41 372,76	27.03.2023 Fortsetzung 2023
1/815000-613010	Instandhaltung Kinderspielplatz	57 490,25	96 000,00	0,00	-38 509,75	-38 509,75	27.03.2023 Abrechnungen 2023
816000	Öffentliche Beleuchtung u. öffentl. U hr						
1/816000-680000	Planmäßige Abschreibung	124 103,81	86 400,00	0,00	37 703,81	37 703,81	27.03.2023 Abschreibungslauf

HH-Stelle	Bezeichnung	Buchungen	- Voranschlag	- Übertragung	= Abweichung	Betrag	Beschluss und Begründung
850000	Wasserversorgung						
1/850000-612000	Instandhaltung der Wasserversorgung	48 533,87	90 000,00	0,00	-41 466,13	-41 466,13	27.03.2023 weniger Instandhaltungen notwendig
1/850000-680000	Planmäßige Abschreibung	275 579,61	198 000,00	0,00	77 579,61	77 579,61	27.03.2023 Abschreibungslauf
1/850000-698000	Sonstige Wertberichtigungen / Bestandsminderungen am kurzfristigen und langfristigen Vermögen	81 125,00	0,00	0,00	81 125,00	81 125,00	27.03.2023 Förderung KPC nach Endabrechnung
851000	Abwasserbeseitigung						
1/851000-698000	Sonstige Wertberichtigungen / Bestandsminderungen am kurzfristigen und langfristigen Vermögen	69 975,00	0,00	0,00	69 975,00	69 975,00	27.03.2023 Förderung KPC nach Endabrechnung
853010	Migazzi-Haus						
1/853010-680000	Planmäßige Abschreibung	62 338,45	114 000,00	0,00	-51 661,55	-51 661,55	27.03.2023 Abschreibung KG 2023
1/853010-700000	Mieten- und Betriebskostenersätze	47 025,97	0,00	0,00	47 025,97	47 025,97	27.03.2023 Übernahme Infrastruktur KG
900000	Finanzabteilung u. Finanzverwaltungen						
1/900000-729910	Sonstige Aufwendungen	2 697 224,41	9 282 300,00	13 000,00	-6 598 075,59	-6 600 066,34	27.03.2023 Vorjahre werden nicht umgebucht, Projekt FH wird 2023 fortgesetzt, FZZ Zahlungen 2023
914000	Beteiligungen						
1/914000-729000	Sonstige Aufwendungen Infrastruktur KG	57 319,87	0,00	0,00	57 319,87	57 319,87	27.03.2023 Übernahme Infrastruktur KG
Summe Mittelverwendung		4 333 050,50	10 479 700,00	13 000,00	-6 159 649,50	-6 161 640,25	

Erläuterung Abweichung gegenüber Finanzierungsvoranschlag

HH-Stelle	Bezeichnung	Buchungen	- Voranschlag	- Übertragung	= Abweichung	Betrag	Beschluss und Begründung
Mittelaufbringung	Abweichung über 30 000,00 und mehr als 20,00%						
240600	Wichelhaus						
2/240600+861000	Förderung Land	128 404,00	170 000,00	0,00	-41 596,00	-41 596,00	27.03.2023 Förderung NÖ LR
262000	Stockschützen						
6/262000+829910	Sonstige Erträge	69 543,01	39 000,00	0,00	30 543,01	30 543,01	27.03.2023 Landesförderung 2023
263000	Sportbetrieb Freizeitzentrum						
2/263000+829100	Miete Vereine Sporthalle	45 000,00	106 800,00	0,00	-61 800,00	-61 800,00	27.03.2023 weniger Vermietungen
263020	Tribünengebäude/Stadion						
6/263020+829910	Sonstige Erträge	28 876,07	120 000,00	0,00	-91 123,93	-91 123,93	27.03.2023 Zahlungen 2023
320000	Musikschule						
2/320000+810000	Besuchsgelder	117 471,53	155 000,00	0,00	-37 528,47	-37 528,47	27.03.2023 Zahlungen 2023
362000	Denkmalpflege						
6/362000+829910	Sonstige Erträge	0,00	40 000,00	0,00	-40 000,00	-40 000,00	27.03.2023 keine Planungskosten
381030	Veranstaltungs- und Kulturzentrum						
6/381030+829910	Sonstige Erträge	83 810,91	370 600,00	-80 000,00	-206 789,09	-206 789,09	27.03.2023 Zahlungen 2023
480000	Allgemeine Wohnbauförderung						
2/480000+246000	Rückzahlung Darlehen von privaten Haushalten	0,00	257 200,00	0,00	-257 200,00	-257 200,00	27.03.2023 Darlehen 10 Jahre
523000	Lärmbekämpfung						
6/523000+829910	Sonstige Erträge	0,00	200 000,00	0,00	-200 000,00	-200 000,00	27.03.2023 Abrechnung 2023

HH-Stelle	Bezeichnung	Buchungen	- Voranschlag	- Übertragung	= Abweichung	Betrag	Beschluss und Begründung
612000	Gemeindestraßen						
6/612000+300000	Zuschüsse des Bundes	40 228,43	0,00	0,00	40 228,43	40 228,43	27.03.2023 Förderung Bund
6/612000+309000	Kapitaltransfers von der Europäischen Union	39 321,57	0,00	0,00	39 321,57	39 321,57	27.03.2023 Förderung EU
6/612000+871000	Landesbeitrag	129 949,10	440 300,00	0,00	-310 350,90	-310 350,90	27.03.2023 Förderung NÖ LR
815000	Park- und Gartenanlagen						
2/815000+816000	Spielplatz-Ausgleichsabgabe	40 000,00	75 000,00	0,00	-35 000,00	-35 000,00	27.03.2023 Zahlung 2023
2/815000+871000	Landesbeitrag	0,00	142 000,00	0,00	-142 000,00	-142 000,00	27.03.2023 Förderung 2023
817000	Friedhof						
6/817000+829910	Sonstige Erträge	69 812,90	121 200,00	0,00	-51 387,10	-51 387,10	27.03.2023 Projekt wird 2023 fortgeführt
850000	Wasserversorgung						
6/850000+829910	Sonstige Erträge	32 488,17	0,00	0,00	32 488,17	32 488,17	27.03.2023 mehr Abrechnungen 2022
852000	Abfallwirtschaftszentrum						
6/852000+829910	Sonstige Erträge	426,80	250 000,00	0,00	-249 573,20	-249 573,20	27.03.2023 Planung 2023
852100	Altlastensanierung						
6/852100+863000	Förderung Kommunalkredit	391 218,00	177 900,00	120 000,00	93 318,00	93 318,00	27.03.2023 Zahlung von 2021
6/852100+864100	Kostenersatz Universale	0,00	63 000,00	0,00	-63 000,00	-63 000,00	27.03.2023 Zahlung 2023
900000	Finanzabteilung u. Finanzverwaltungen						
6/900000+829910	Sonstige Erträge	0,00	5 850 600,00	0,00	-5 850 600,00	-5 850 600,00	27.03.2023 Vorjahre werden nicht umgebucht

HH-Stelle	Bezeichnung	Buchungen	- Voranschlag	- Übertragung	= Abweichung	Betrag	Beschluss und Begründung
914000	Beteiligungen						
2/914000+829000	Sonstige Erträge Infrastruktur KG	669 109,44	0,00	0,00	669 109,44	669 109,44	27.03.2023 Übernahme Infrastruktur KG
940000	Bedarfszuweisungen						
2/940000+861000	Transfers von Ländern, Landesfonds und Landeskammern	237 627,81	0,00	15 000,00	222 627,81	222 627,81	27.03.2023 Blau-Gelbes-Entlastungspaket
947000	Sonstige Zuschüsse der Länder						
2/947000+861000	Transfers von Ländern, Landesfonds und Landeskammern	219 213,53	0,00	0,00	219 213,53	219 213,53	27.03.2023 Blau-Gelbes-Entlastungspaket
	Summe Mittelaufbringung	2 342 501,27	8 578 600,00	55 000,00	-6 291 098,73	-6 291 098,73	
Mittelverwendung	Abweichung über 30 000,00 und mehr als 20,00%						
010000	Gemeindeamt						
1/010000-618000	Instandhaltung von sonst. Anlagen	4 280,40	35 000,00	0,00	-30 719,60	-30 719,60	27.03.2023 weniger Instandhaltung notwendig
015000	Pressestelle, Öffentlichkeitsarbeit						
1/015000-070000	WN-App Erstellung	14 824,00	45 000,00	0,00	-30 176,00	-30 176,00	27.03.2023 Abrechnung 2023
061000	Sonstige Subventionen						
1/061000-757100	Subvention Miete Vereine	56 934,00	120 000,00	0,00	-63 066,00	-63 066,00	27.03.2023 weniger Vermietungen
164000	Förderung d.Brandbekämpfung und Brandverhütung						
1/164000-006000	Sonstige Grundstückseinrichtungen	52 585,66	105 000,00	-9 100,00	-43 314,34	-43 314,34	27.03.2023 Sicht-/Lärmschutz nicht erforderlich
1/164000-700000	Mieten und Betriebskostenersätze	127 898,96	0,00	0,00	127 898,96	127 898,96	27.03.2023 Übernahme Infrastruktur KG
180000	Zivilschutz						
1/180000-042000	Amts-, Betriebs- und Geschäftsausstattung	83 564,31	119 100,00	0,00	-35 535,69	-35 535,69	27.03.2023 Sanitärcontainer günstiger, Whiteboard nicht notwendig

HH-Stelle	Bezeichnung	Buchungen	- Voranschlag	- Übertragung	= Abweichung	Betrag	Beschluss und Begründung
211000	Volksschule						
1/211000-010000	Gebäude	0,00	108 000,00	0,00	-108 000,00	-108 000,00	27.03.2023 Abrechnung 2023
1/211000-600300	Beheizung	2 696,31	48 000,00	0,00	-45 303,69	-45 303,69	27.03.2023 Zähler defekt
1/211000-700000	Mieten und Betriebskostenersätze	92 927,63	0,00	0,00	92 927,63	92 927,63	27.03.2023 Übernahme Infrastruktur KG
240300	Küche (f. KG und Hort)						
1/240300-010000	Gebäude und Bauten	8 021,98	40 000,00	0,00	-31 978,02	-31 978,02	27.03.2023 Abrechnung 2023
263000	Sportbetrieb Freizeitzentrum						
1/263000-700000	Mieten und Betriebskostenersätze	106 503,40	0,00	0,00	106 503,40	106 503,40	27.03.2023 Übernahme Infrastruktur KG
263020	Tribünengebäude/Stadion						
5/263020-010000	Notlicht und Brandmeldeanlage	28 876,07	120 000,00	0,00	-91 123,93	-91 123,93	27.03.2023 Zahlungen 2023
1/263020-700000	Mieten und Betriebskostenersätze	34 440,93	0,00	0,00	34 440,93	34 440,93	27.03.2023 Übernahme Infrastruktur KG
362000	Denkmalpflege						
5/362000-015000	Klosterkirche	0,00	40 000,00	0,00	-40 000,00	-40 000,00	27.03.2023 keine Planungskosten
362100	Denkmalpflege						
5/362100-006000	Gestaltung Mahnmahl	66 838,99	170 000,00	0,00	-103 161,01	-103 161,01	27.03.2023 Projekt wird 2023 fortgeführt
381030	Veranstaltungs- und Kulturzentrum						
5/381030-010000	Gebäude und Bauten	83 810,91	370 600,00	-80 000,00	-206 789,09	-206 789,09	27.03.2023 Zahlungen 2023
1/381030-700000	Mieten und Betriebskostenersätze	170 315,06	0,00	0,00	170 315,06	170 315,06	27.03.2023 Übernahme Infrastruktur KG

HH-Stelle	Bezeichnung	Buchungen	- Voranschlag	- Übertragung	= Abweichung	Betrag	Beschluss und Begründung
426000	Flüchtlingshilfe						
1/426000-768000	Flüchtlingshilfe Spenden	96 123,44	170 000,00	0,00	-73 876,56	-73 876,56	27.03.2023 Fortsetzung 2023
523000	Lärmbekämpfung						
5/523000-005000	Anlagen zu Straßenbauten	215 023,51	950 000,00	0,00	-734 976,49	-734 976,49	27.03.2023 Abrechnung 2023
562000	Beitr.d.Gemeinden z.Krankenanst.Spr engel						
1/562000-752000	Sprengelbeitrag NÖ. Krankenanstalten	5 269 519,74	4 367 000,00	0,00	902 519,74	902 519,74	27.03.2023 Zahlen NÖ LR
612000	Gemeindestraßen						
5/612000-002200	Radwege	374 882,63	300 000,00	0,00	74 882,63	74 882,63	27.03.2023 Rechnungen aus 2021
1/612000-611030	Kleinteilige Maßnahmen	82 204,61	130 000,00	0,00	-47 795,39	-47 795,39	27.03.2023 Abrechnung 2023
639000	Sonstige Einrichtungen u. Maßnahmen						
1/639000-612000	Instandhaltung von Wasserläufen	1 244,90	40 000,00	0,00	-38 755,10	-38 755,10	27.03.2023 Geschiebeentsorgung 2023
815000	Park- und Gartenanlagen						
1/815000-006010	Gestaltung Park- u. Gartenanlagen	84 275,81	171 500,00	0,00	-87 224,19	-87 224,19	27.03.2023 Fortsetzung 2023
1/815000-400310	Bäume mit Mehrwert	28 627,24	70 000,00	0,00	-41 372,76	-41 372,76	27.03.2023 Fortsetzung 2023
1/815000-613010	Instandhaltung Kinderspielplatz	56 335,56	96 000,00	0,00	-39 664,44	-39 664,44	27.03.2023 Abrechnungen 2023
816000	Öffentliche Beleuchtung u.öffentl.U hr						
1/816000-005000	Contracting	279 814,64	430 000,00	0,00	-150 185,36	-150 185,36	27.03.2023 Abrechnung 2023

HH-Stelle	Bezeichnung	Buchungen	- Voranschlag	- Übertragung	= Abweichung	Betrag	Beschluss und Begründung
817000	Friedhof						
5/817000-050000	Gestaltung Friedhof	21 138,90	75 000,00	0,00	-53 861,10	-53 861,10	27.03.2023 Projekt wird 2023 fortgeführt
831000	Gemeindeteich						
1/831000-006000	Sonstige Grundstückseinrichtungen	9 659,26	43 000,00	0,00	-33 340,74	-33 340,74	27.03.2023 neuer Tauchersteg verschoben
840000	Grundbesitz						
5/840000-000000	Bebaute Grundstücke	34 800,00	290 000,00	0,00	-255 200,00	-255 200,00	27.03.2023 Grundankauf noch nicht stattgefunden
850000	Wasserversorgung						
1/850000-612000	Instandhaltung der Wasserversorgung	46 424,12	90 000,00	0,00	-43 575,88	-43 575,88	27.03.2023 weniger Instandhaltungen notwendig
851000	Abwasserbeseitigung						
5/851000-004000	Wasser- und Abwasserbauten und -anlagen	996 270,04	1 313 200,00	0,00	-316 929,96	-316 929,96	27.03.2023 Abrechnungen 2023
1/851000-042000	Amts-, Betriebs- und Geschäftsausstattung	0,00	0,00	46 100,00	-46 100,00	-46 100,00	27.03.2023 Abrechnung 2023
852000	Abfallwirtschaftszentrum						
5/852000-050000	Neubau Abfallwirtschaft	426,80	250 000,00	0,00	-249 573,20	-249 573,20	27.03.2023 Planung 2023
853000	Wohn- und Geschäftsgebäude						
1/853000-010000	Gebäude und Bauten	4 750,00	100 000,00	0,00	-95 250,00	-95 250,00	27.03.2023 Abrechnung 2023
853010	Migazzi-Haus						
1/853010-042000	Amts-, Betriebs- u. Geschäftsausstattung	4 269,09	46 000,00	0,00	-41 730,91	-41 730,91	27.03.2023 Schließanlage verschoben auf 2023
1/853010-700000	Mieten- und Betriebskostenersätze	47 025,97	0,00	0,00	47 025,97	47 025,97	27.03.2023 Übernahme Infrastruktur KG

HH-Stelle	Bezeichnung	Buchungen	- Voranschlag	- Übertragung	= Abweichung	Betrag	Beschluss und Begründung
900000	Finanzabteilung u. Finanzverwaltungsabteilungen						
1/900000-729910	Sonstige Aufwendungen	2 697 224,41	9 282 300,00	13 000,00	-6 598 075,59	-6 600 066,34	27.03.2023 Vorjahre werden nicht umgebucht, Projekt FH wird 2023 fortgesetzt, FZZ Zahlungen 2023
914000	Beteiligungen						
1/914000-729000	Sonstige Aufwendungen Infrastruktur KG	57 319,87	0,00	0,00	57 319,87	57 319,87	27.03.2023 Übernahme Infrastruktur KG
Summe Mittelverwendung		11 341 879,15	19 534 700,00	-30 000,00	-8 162 820,85	-8 164 811,60	

Seite	Inhalt
3	Vorbericht
17	Nachweis der liquiden Mittel (Kassenbestand)
21	Ergebnishaushalt Gesamt 1. Ebene (Anlage 1a) - interne Vergütungen enthalten
25	Ergebnishaushalt Gesamt 1. und 2. Ebene (Anlage 1a) - interne Vergütungen enthalten
29	Ergebnishaushalt Bereichsbudget 1. und 2. Ebene (Anlage 1a)
51	Finanzierungshaushalt Gesamt 1. Ebene (Anlage 1b) - interne Vergütungen enthalten
55	Finanzierungshaushalt Gesamt 1. und 2. Ebene (Anlage 1b) - interne Vergütungen enthalten
61	Finanzierungshaushalt Bereichsbudget 1. und 2. Ebene (Anlage 1b)
103	Querschnitt (Anlage 5b)
109	Haushaltspotential (aufbauend auf der Ergebnisrechnung)
115	Haushaltspotential
121	Ergebnis- und Finanzierungsrechnung Detailnachweis
231	Nachweis der Investitionstätigkeit
273	Einzelnachweis über die nicht voranschlagswirksame Gebarung gemäß § 12 (Anlage 6t)
279	Einzelnachweis über Finanzschulden und Schuldendienst (Anlage 6c)
299	Haftungsnachweis (Anlage 6r)
303	Leasingspiegel (Anlage 6i)
307	Nachweis über Haushaltsrücklagen und Zahlungsmittelreserven (Anlage 6b)
311	Personaldaten iSd ÖStp (Anlage 4)
315	Nachweis über Personalaufwand VRV2015
319	Dienstpostenplan
331	Rückstellungsspiegel (Anlage 6q)
335	Vermögenshaushalt (Anlage 1c)
341	Anlagenspiegel Einzelkonten (Anlage 6g)
427	Anlagenspiegel Einzelkonten Kapitaltransfer (Anlage 6g)
435	Liste der nicht bewerteten Kulturgüter (Anlage 6h)
439	Nachweis Vermögen mit abgeänderter Nutzungsdauer
443	Nettovermögensveränderungsrechnung (Anlage 1d)
447	Nachweis Kundenforderungen
455	Nachweis Lieferantenverbindlichkeiten
471	Nachweis über unmittelbare Beteiligungen der Gebietskörperschaft (Anlage 6j)
475	Nachweis über Transferzahlungen (Anlage 6a)

Seite	Inhalt
481	Nachweis über hausinterne Vergütungen (Anlage 6f)
485	Nachweis Budgetübertragung EH / FH
495	Erläuterung Abweichung gegenüber Ergebnisvoranschlag
503	Erläuterung Abweichung gegenüber Finanzierungsvoranschlag