



Marktgemeinde Wiener Neudorf

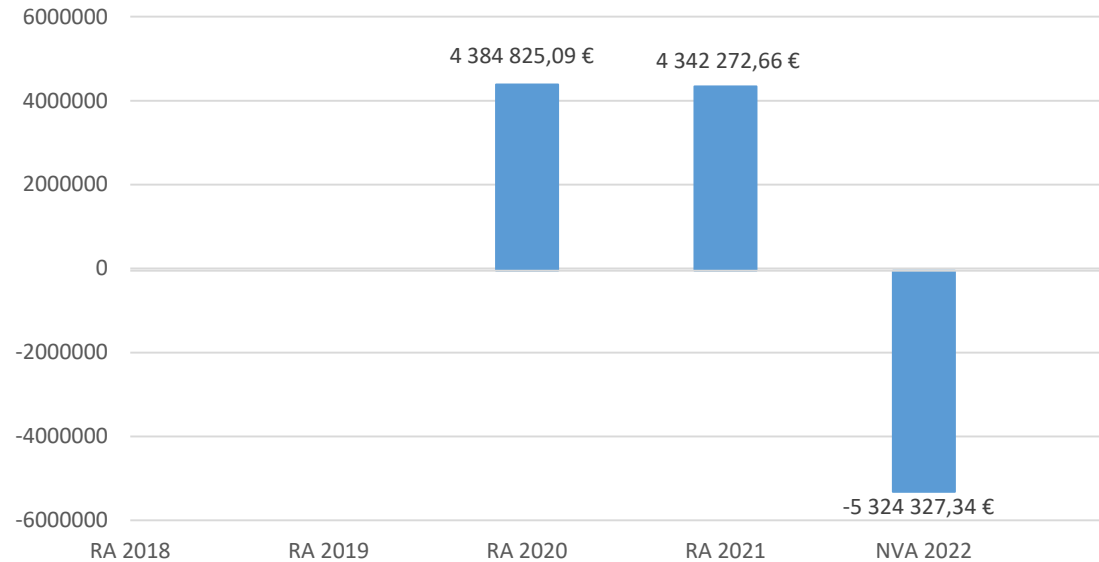
1. Nachtragsvoranschlag 2022

Vorbericht

Vorbericht zum NVA 2022

gemäß § 3 der NÖ Gemeindehaushaltsverordnung
(NÖ GHVO)

Entwicklung des Haushaltspotenzials

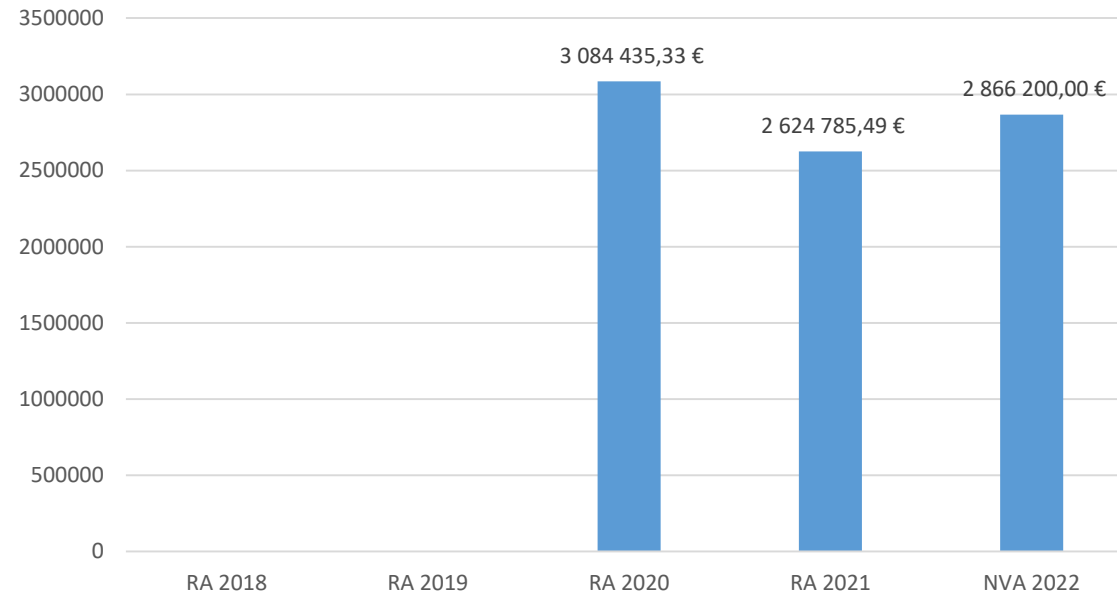


Das Haushaltspotential hat seine Grundlage in § 67 Z. 11 der NÖ Gemeindeordnung 1973 (NÖ GO 1973) und ist erstmals im Voranschlag 2020 auszuweisen. Die Angaben zu den Vorjahren entfallen daher.

Haushaltspotential: Differenz der wiederkehrenden Mittelaufbringungen abzüglich der wiederkehrenden Mittelverwendungen unter Berücksichtigung der entsprechenden Forderungen und Verbindlichkeiten.

Das Haushaltspotenzial ist eine wichtige Kenngröße und gibt die aktuelle Leistungsfähigkeit der Gemeinde wieder. Das schafft Vergleichbarkeit mit der bisherigen Rechtslage, aus der Überschüsse und Abgänge abzuleiten waren und dient der Transparenz. Wenn das Haushaltspotenzial innerhalb des Zeitraumes des mittelfristigen Finanzplanes laufen negativ ist, ist ein Haushaltskonsolidierungskonzept zu erstellen (§ 72b Abs. 1 Z. 2 NÖ GO 1973).

Entwicklung des Nettoergebnisses

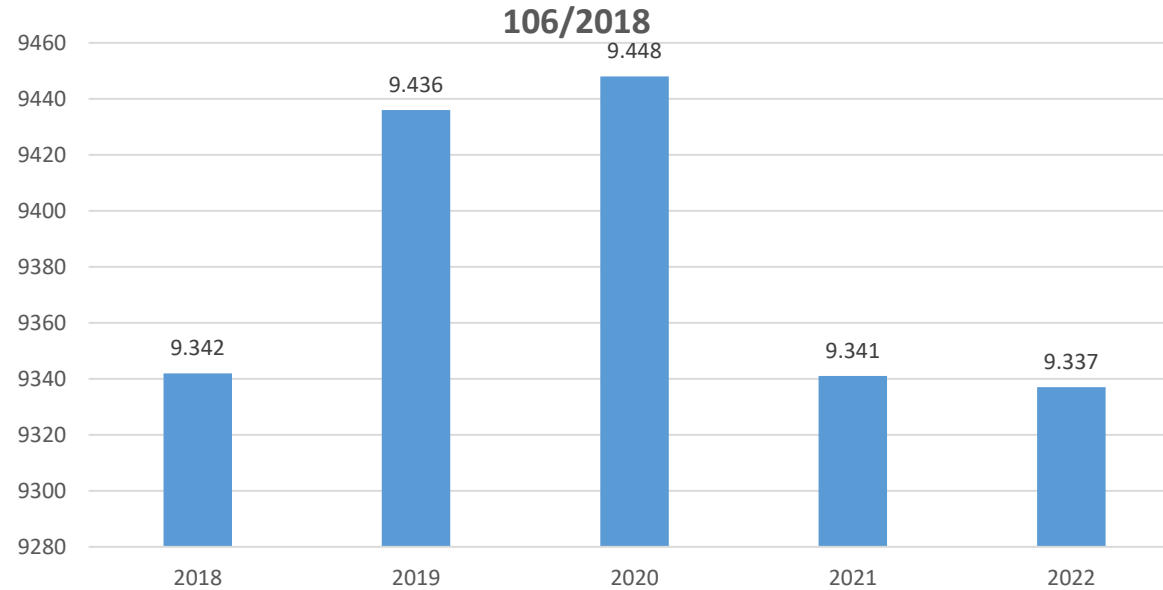


Beim Nettoergebnis handelt es sich um das Ergebnis des Ergebnisvoranschlages und ist erstmals für das Haushaltsjahr 2020 auszuweisen. Die Angaben zu den Vorjahren entfallen daher.

Ein positives Nettoergebnis bedeutet, dass die Erträge voraussichtlich ausreichend sein werden, die Aufwendungen für die kommunalen Leistungen (inklusive des Werteverzehrs des Anlagevermögens in Form der Abschreibungen) abzudecken.

Ein negatives Nettoergebnis heißt, dass dies nicht zur Gänze (in der Höhe des negativen Wertes) möglich ist.

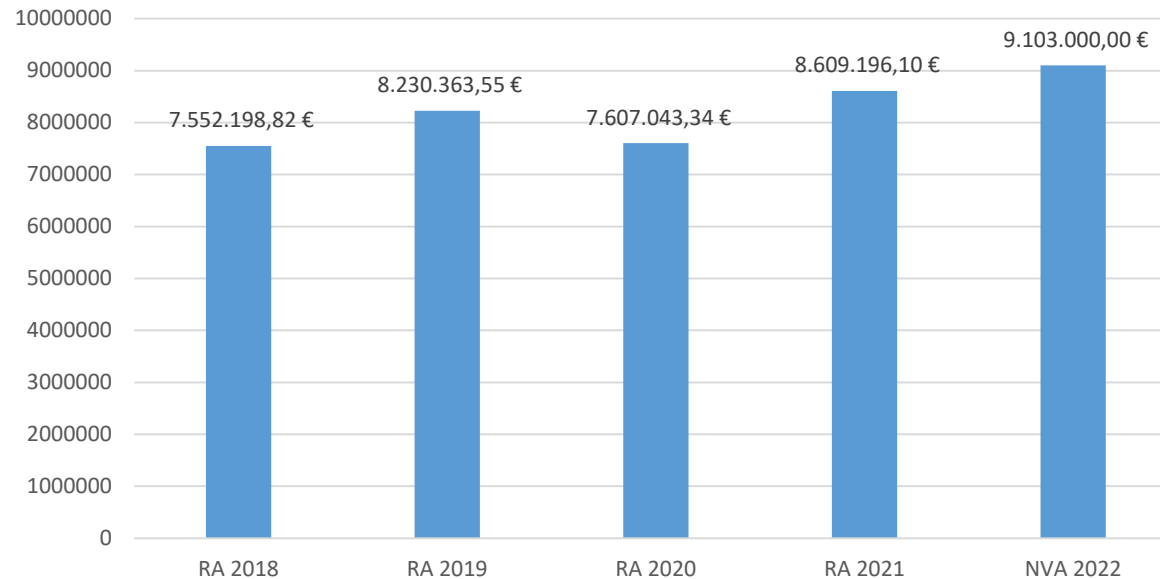
Entwicklung Volkszahl gemäß § 10. Abs. 7 FAG 2017
BGBl. I Nr. 116/2016 in der Fassung BGBl. I Nr.



Die Volkszahl gemäß § 10 Abs. 7 FAG 2017 wird jährlich von der Bundesanstalt Statistik Austria zum Stichtag 31. Oktober festgestellt und wirkt mit dem Beginn des übernächsten Kalenderjahres. Sie dient für die Berechnung der Abgabenertragsanteile und darf nicht automatisch mit der Volkszahl für die Berechnung der Gemeinderatsmandate verwechselt werden.

Eine Erhöhung bzw. Verminderung der Volkszahl (jährlich) ist ein wesentlicher Indikator für die Berechnung der Abgabenertragsanteile.

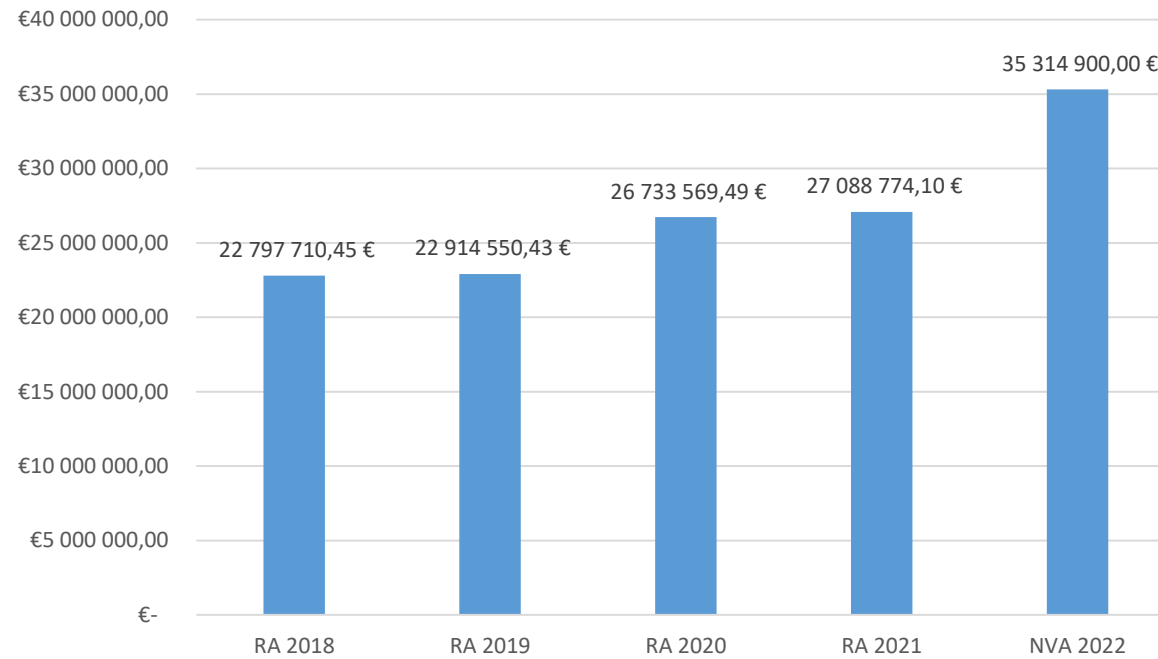
Entwicklung der Abgabenertragsanteile



Die Gebietskörperschaften (Bund, Länder und Gemeinden) erhalten auf Basis des aktuellen Finanzausgleichs aus den gemeinschaftlichen Bundesabgaben (z.B. Umsatzsteuer, Körperschaftssteuer, Lohnsteuer, Versicherungssteuer, Mineralölsteuer, Normalverbrauchsabgabe, Tabaksteuer udgl.) entsprechende Anteile. Im Bereich der Gemeinden spielen dabei die Volkszahl und der abgestufte Bevölkerungsschlüssel eine besondere Rolle. Die sogenannten „Abgabenertragsanteile“ bilden in den meisten Gemeinden die wichtigste Einnahmequelle.

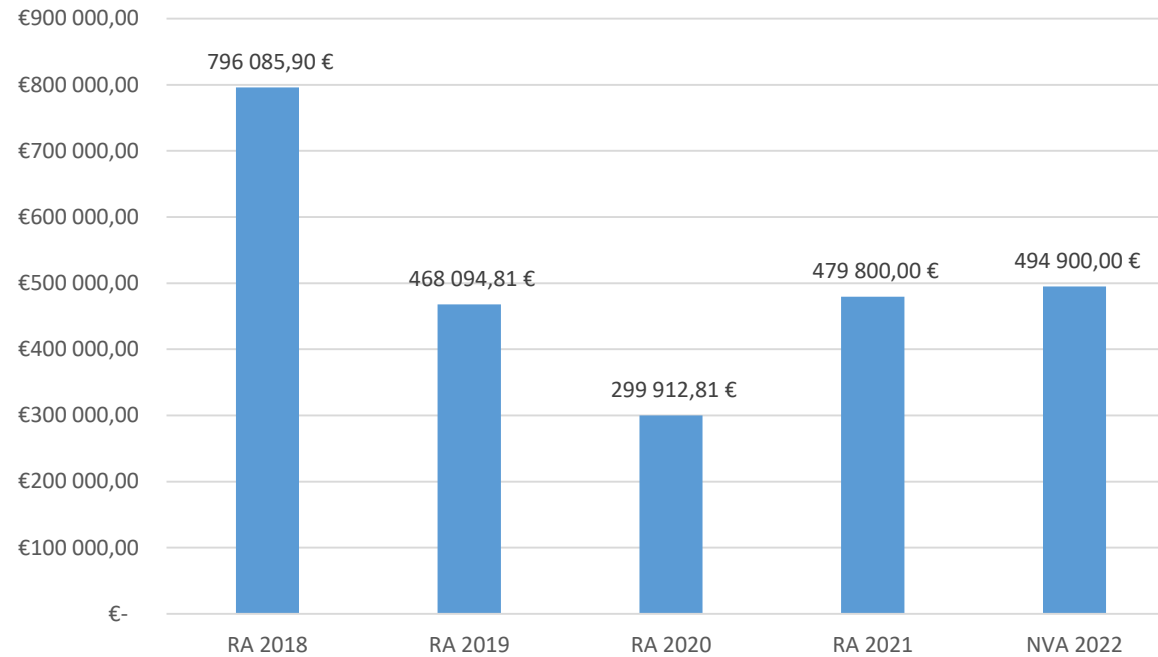
Ein Steigen der Abgabenertragsanteile weist auch auf eine Erhöhung der Volkszahl hin.

Entwicklung des Schuldenstandes



Die Entwicklung des Schuldenstandes zeigt auf, inwieweit der Schuldenstand über die Jahre erhöht oder reduziert wird.

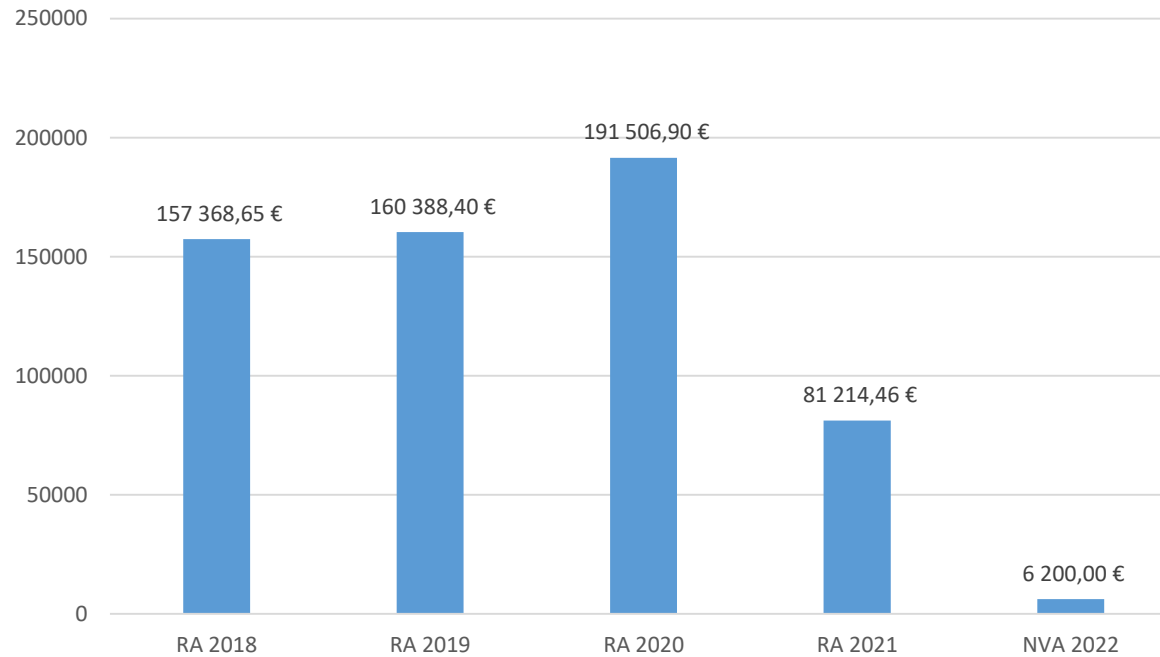
Entwicklung Rücklagen



Die Entwicklung der Rücklagen zeigt an, inwieweit Rücklagen vorhanden sind und ob Rücklagen aufgebaut bzw. aufgebraucht werden.

Blauer Balken: Rücklagen mit Zahlungsmittelreserve

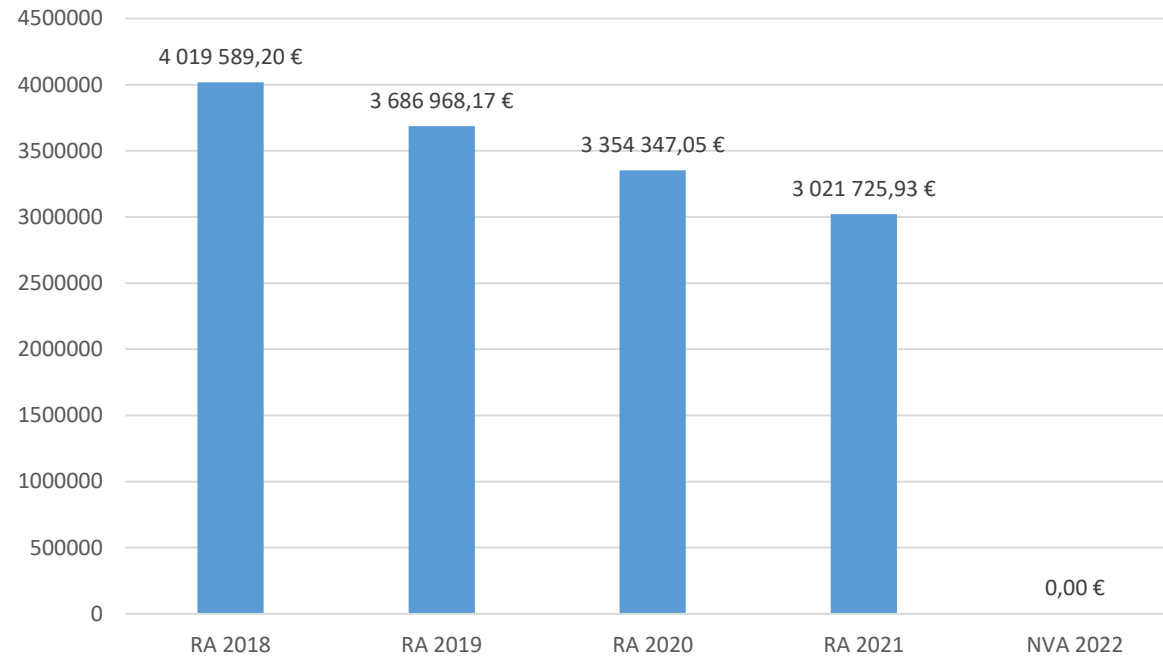
Entwicklung der Leasingsverpflichtungen



Bei den Leasingsverpflichtungen handelt es sich nicht um Finanzschulden (z.B. Darlehen), sondern um Verwaltungsschulden. Unabhängig davon stellen Leasingsverbindlichkeiten Leistungsverpflichtungen für die Gemeinden dar und sind daher bei einer allfälligen Finanzlagenberechnung entsprechend zu berücksichtigen.

Die Leasingsverpflichtungen sind mit Beginn des Jahres 2020 in einer eigenen Anlage gemäß VRV 2015 festzuhalten.

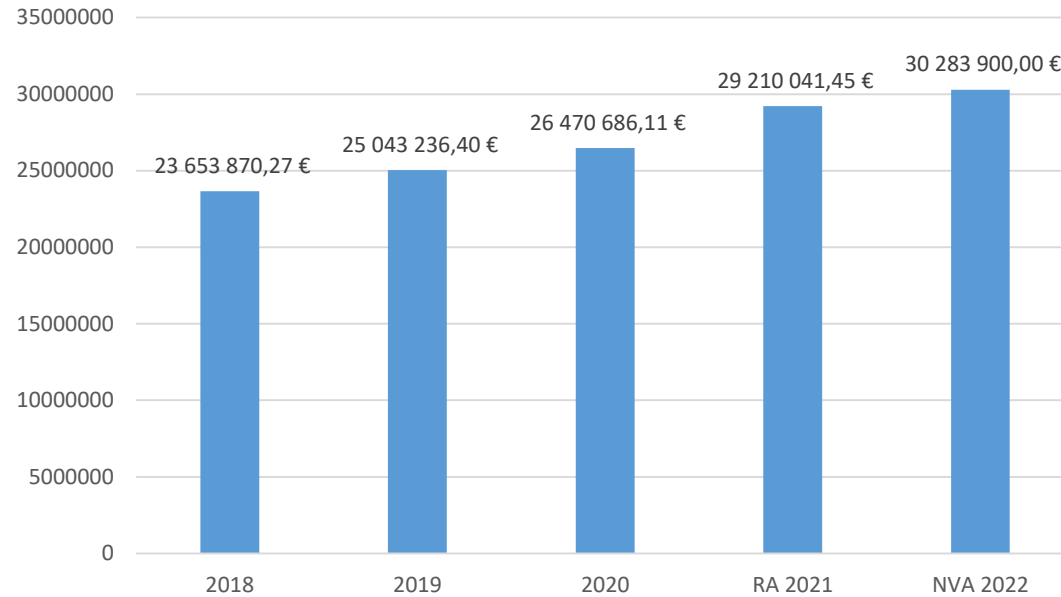
Entwicklung der Haftungen



Eine Gemeinde darf Bürgschaften und sonstige Haftungen nur übernehmen, wenn hierfür ein besonderes Interesse der Gemeinde gegeben ist, der Schuldner nachweist, dass eine ordnungsgemäße Verzinsung und Tilgung gesichert ist, die Haftungen befristet sind, der Betrag, für den gehaftet wird, ziffermäßig bestimmt ist und die Gemeinde den daraus folgenden Zahlungsverpflichtungen nachkommen kann (vgl. § 78 Abs. 1 NÖ Gemeindeordnung 1973).

Die Gemeinde hat Haftungen für die Marktgemeinde Wiener Neudorf Infrastruktur KG übernommen

Entwicklung der Finanzkraft für die Umlagenberechnung

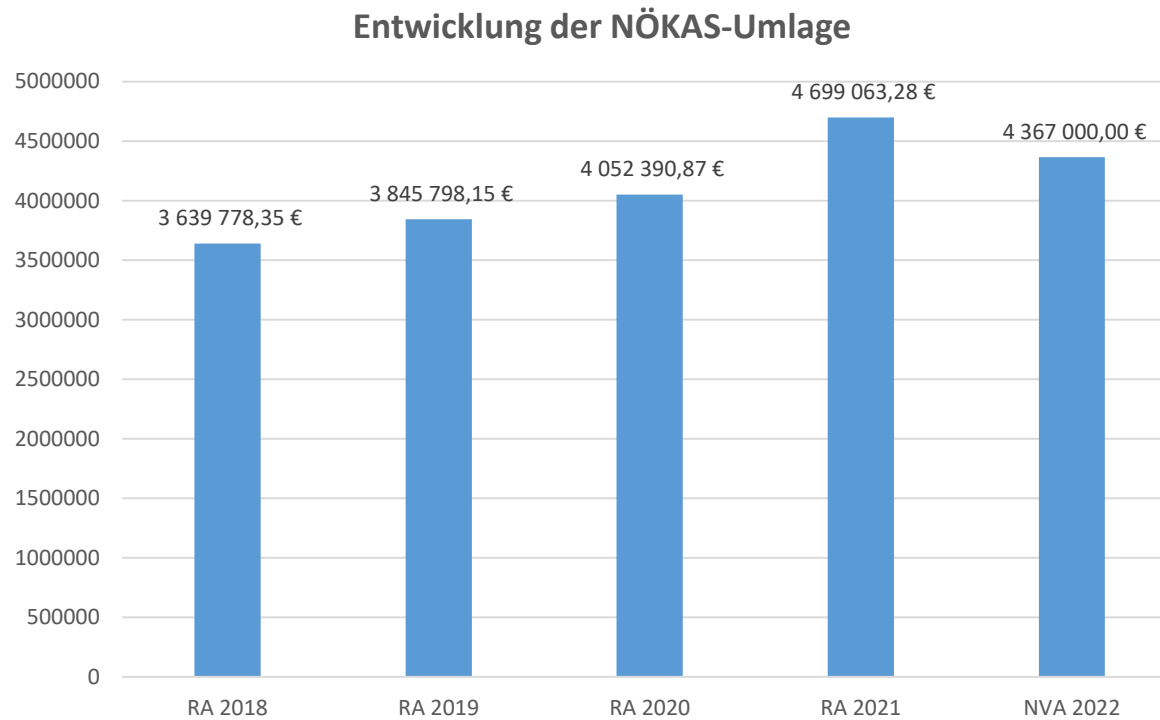


Die Finanzkraft einer Gemeinde wird aus den

- Erträgen der ausschließlich Gemeindeabgaben ohne die Gebühren für die Benützung von Gemeindeeinrichtungen und –anlagen und ohne die Interessentenbeiträge von Grundstückseigentümern und Anrainern und
- Ertragsanteilen an den gemeinschaftlichen Bundesabgaben ohne Spielbankenabgabe ermittelt.

Basis für die Ermittlung der Finanzkraft sind die tatsächlichen Beträge aufgrund der Rechnungsabschlüsse.

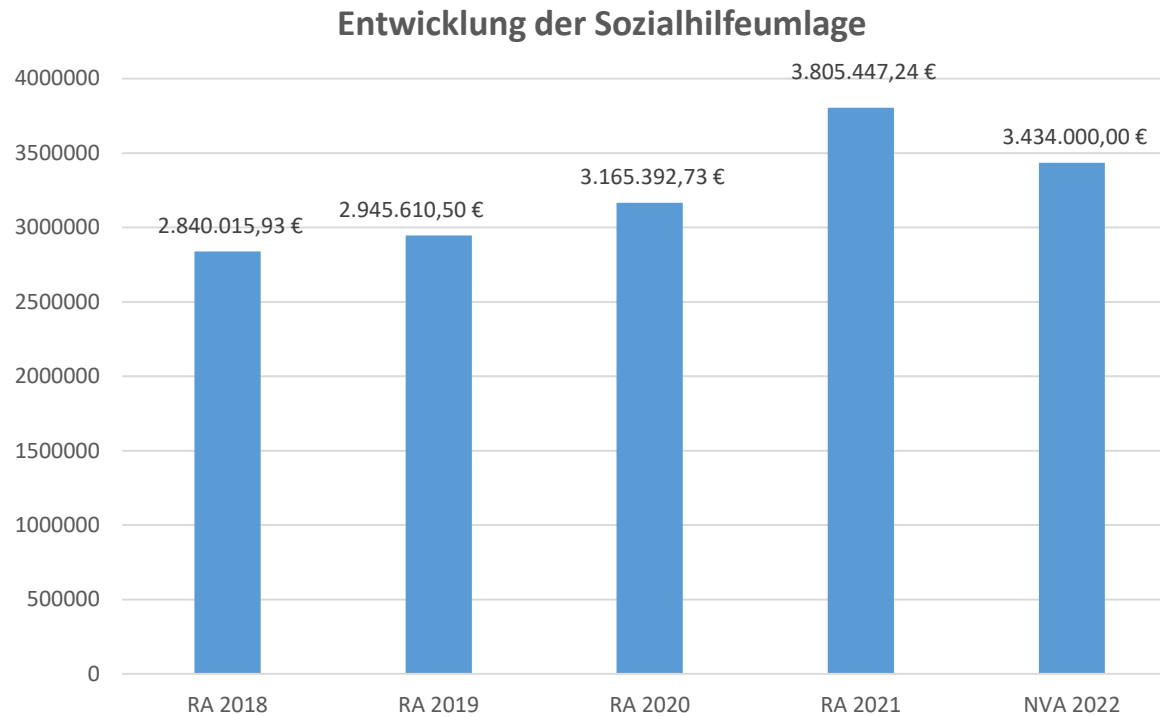
Die Darstellung der Entwicklung der Finanzkraft für die Umlagenberechnung hat insbesondere auf die Beitragsleistung der Gemeinden zum NÖ Krankenanstaltensprengel (NÖKAS) und zur Sozialumlage Auswirkungen. Eine Erhöhung oder Reduktion/Verminderung der Finanzkraft wirkt sich unmittelbar auf die Beitragsleistung aus.



Das Landesgebiet ist Beitragsbezirk und Krankenanstaltensprengel für alle öffentlichen Krankenanstalten in Niederösterreich. Beitragsbezirk und Krankenanstaltensprengel sind ein Gemeindeverband. Dem Gemeindeverband gehören alle Gemeinden Niederösterreichs an. Der Gemeindeverband ist juristische Person, er hat seinen Sitz am Sitz der Landesregierung und trägt die Bezeichnung „NÖ Krankenanstaltensprengel“ (§ 61 Abs. 1 NÖ Krankenanstaltengesetz – NÖ KAG).

Die Gemeinden haben an den NÖ Krankenanstaltensprengel monatliche Beiträge zu leisten. Berechnungsgrundlage bilden dabei die Volkszahl und die Finanzkraft der Gemeinden. Steigerungen bei der Volkszahl und bei der Finanzkraft führen daher zu höheren Beitragsleistungen bei den Gemeinden.

Diese monatlichen Beiträge werden von den der Gemeinde gebührenden monatlichen Vorschüssen auf die Ertragsanteile an den gemeinschaftlichen Bundesabgaben einbehalten.



Die Gemeinden haben jährlich einen Beitrag zu den vom Land zu tragenden Kosten der Sozialhilfe, die nicht durch Kostenbeitrags- und Ersatzleistungen oder durch sonstige für Zwecke der Sozialhilfe bestimmte Zuschüsse gedeckt sind, in der Höhe von 50 % an das Land zu entrichten (§ 44 NÖ Sozialhilfe-Ausführungsgesetz – NÖ SAG).

Die Leistungen für die Sozialhilfe-Umlage werden von der Landesregierung auf die einzelnen Gemeinden nach ihrer Finanzkraft (Finanzkraft für die Umlagenberechnung) aufgeteilt.

Diese monatlichen Beiträge werden von den der Gemeinde gebührenden monatlichen Vorschüssen auf die Ertragsanteile an den gemeinschaftlichen Bundesabgaben einbehalten.

1. NVA Ergebnishaushalt Gesamt 1. Ebene (Anlage 1a)
- interne Vergütungen enthalten

1. Nachtragsvoranschlag 2022

Marktgemeinde Wiener Neudorf

NVA Ergebnishaushalt Gesamt 1. Ebene (Anlage 1a) - interne Vergütungen enthalten

MVAG	Mittelverwendungs- und -aufbringungsgruppen (1. Ebene)	VA 2022 inkl. NVA	VA 2022	1. NVA
211	Erträge aus der operativen Verwaltungstätigkeit	48 071 200,00	40 847 000,00	7 224 200,00
212	Erträge aus Transfers	2 019 000,00	1 402 900,00	616 100,00
213	Finanzerträge	13 500,00	13 900,00	-400,00
21	Summe Erträge	50 103 700,00	42 263 800,00	7 839 900,00
221	Personalaufwand	10 631 700,00	10 470 400,00	161 300,00
222	Sachaufwand (ohne Transferaufwand)	25 007 300,00	18 505 100,00	6 502 200,00
223	Transferaufwand (laufende Transfers und Kapitaltransfers)	11 481 000,00	11 507 300,00	-26 300,00
224	Finanzaufwand	102 400,00	102 100,00	300,00
22	Summe Aufwendungen	47 222 400,00	40 584 900,00	6 637 500,00
SA0	Saldo (0) Nettoergebnis (21 - 22)	2 881 300,00	1 678 900,00	1 202 400,00
230	Entnahmen von Haushaltsrücklagen	225 000,00	480 200,00	-255 200,00
240	Zuweisung an Haushaltsrücklagen	240 100,00	240 300,00	-200,00
23	Summe Haushaltsrücklagen	-15 100,00	239 900,00	-255 000,00
SA00	Nettoergebnis nach Zuweisung und Entnahmen von Haushaltsrücklagen (Saldo 0 +/- SU23)	2 866 200,00	1 918 800,00	947 400,00

1. NVA Ergebnishaushalt Gesamt 1. und 2. Ebene (Anlage 1a)
- interne Vergütungen enthalten

1. Nachtragsvoranschlag 2022

NVA Ergebnishaushalt Gesamt 1. und 2. Ebene (Anlage 1a) - interne Vergütungen enthalten

Marktgemeinde Wiener Neudorf

MVAG	Mittelverwendungs- und aufbringungsgruppen (1. und 2. Ebene)	VA 2022 inkl. NVA	VA 2022	1. NVA
211	Erträge aus der operativen Verwaltungstätigkeit	48 071 200,00	40 847 000,00	7 224 200,00
2111	Erträge aus eigenen Abgaben	21 180 900,00	20 430 500,00	750 400,00
2112	Erträge aus Ertragsanteilen	9 103 000,00	8 711 000,00	392 000,00
2113	Erträge aus Gebühren	4 001 000,00	3 935 500,00	65 500,00
2114	Erträge aus Leistungen	1 475 500,00	1 400 900,00	74 600,00
2115	Erträge aus Besitz und wirtschaftlicher Tätigkeit	1 563 200,00	1 561 800,00	1 400,00
2116	Erträge aus Veräußerung und sonstige Erträge	10 535 800,00	4 595 500,00	5 940 300,00
2117	Nicht finanzierungswirksame operative Erträge	211 800,00	211 800,00	
212	Erträge aus Transfers	2 019 000,00	1 402 900,00	616 100,00
2121	Transferertrag von Trägern des öffentlichen Rechts	1 639 400,00	1 076 400,00	563 000,00
2122	Transferertrag von Beteiligungen			
2123	Transferertrag von Unternehmen (mit Finanzunternehmen)	63 000,00	25 900,00	37 100,00
2124	Transferertrag von Haushalten und Organisationen ohne Erwerbscharakter	156 000,00	140 000,00	16 000,00
2125	Transferertrag vom Ausland			
2126	Investitions- und Tilgungszuschüsse zwischen Unternehmungen und Betrieben der Gebietskörperschaft und der Gebietskörperschaft			
2127	Nicht finanzierungswirksamer Transferertrag	160 600,00	160 600,00	
213	Finanzerträge	13 500,00	13 900,00	-400,00
2131	Erträge aus Zinsen	13 500,00	13 900,00	-400,00
2132	Erträge aus Zinsen aus derivativen Finanzinstrumenten ohne Grundgeschäft			
2133	Erträge aus Gewinnentnahmen von marktbestimmten Betrieben			
2134	Sonstige Finanzerträge			
2135	Erträge aus Dividenden/Gewinnausschüttungen			
2136	Sonstige nicht finanzierungswirksame Finanzerträge			
21	Summe Erträge	50 103 700,00	42 263 800,00	7 839 900,00
221	Personalaufwand	10 631 700,00	10 470 400,00	161 300,00
2211	Personalaufwand (Bezüge, Nebengeb., Mehrleistungen)	8 205 600,00	8 086 600,00	119 000,00
2212	Gesetzlicher und freiwilliger Sozialaufwand	2 116 100,00	2 073 800,00	42 300,00
2213	Sonstiger Personalaufwand			
2214	Nicht finanzierungswirksamer Personalaufwand	310 000,00	310 000,00	
222	Sachaufwand (ohne Transferaufwand)	25 007 300,00	18 505 100,00	6 502 200,00
2221	Gebrauchs- und Verbrauchsgüter, Handelswaren	1 658 100,00	1 623 000,00	35 100,00
2222	Verwaltungs- und Betriebsaufwand	1 122 800,00	1 013 100,00	109 700,00
2223	Leasing- und Mietaufwand	119 700,00	105 700,00	14 000,00
2224	Instandhaltung	4 291 200,00	4 242 100,00	49 100,00
2225	Sonstiger Sachaufwand	14 237 000,00	8 403 700,00	5 833 300,00
2226	Nicht finanzierungswirksamer Sachaufwand	3 578 500,00	3 117 500,00	461 000,00

1. Nachtragsvoranschlag 2022

NVA Ergebnishaushalt Gesamt 1. und 2. Ebene (Anlage 1a) - interne Vergütungen enthalten

Marktgemeinde Wiener Neudorf

MVAG	Mittelverwendungs- und aufbringungsgruppen (1. und 2. Ebene)	VA 2022 inkl. NVA	VA 2022	1. NVA
223	Transferaufwand (laufende Transfers und Kapitaltransfers)	11 481 000,00	11 507 300,00	-26 300,00
2231	Transferaufwand an Träger des öffentlichen Rechts	9 730 600,00	9 884 600,00	-154 000,00
2232	Transferaufwand an Beteiligungen			
2233	Transferaufwand an Unternehmen (mit Finanzunternehmen)	276 300,00	236 200,00	40 100,00
2234	Transferaufwand an Haushalte und Organisationen ohne Erwerbscharakter	1 474 100,00	1 386 500,00	87 600,00
2235	Transferaufwand an das Ausland			
2236	Investitions- und Tilgungszuschüsse zwischen Unternehmungen und Betrieben der Gebietskörperschaft und der Gebietskörperschaft			
2237	Nicht finanzierungswirksamer Transferaufwand			
224	Finanzaufwand	102 400,00	102 100,00	300,00
2241	Zinsen aus Finanzschulden, Finanzierungsleasing, Forderungskauf und derivativen Finanzinstrumenten mit Grundgeschäft	74 100,00	73 600,00	500,00
2242	Zinsen und sonstige Aufwendungen aus derivativen Finanzinstrumenten ohne Grundgeschäft			
2243	Gewinnentnahmen von Unternehmungen und marktbestimmten Betrieben der Gebietskörperschaft (innerhalb der Gebietskörperschaft)			
2244	Sonstiger Finanzaufwand	28 300,00	28 500,00	-200,00
2245	Nicht finanzierungswirksamer Finanzaufwand			
22	Summe Aufwendungen	47 222 400,00	40 584 900,00	6 637 500,00
SA0	Saldo (0) Nettoergebnis (21 - 22)	2 881 300,00	1 678 900,00	1 202 400,00
230	Entnahmen von Haushaltsrücklagen	225 000,00	480 200,00	-255 200,00
2301	Entnahmen von Haushaltsrücklagen	225 000,00	480 200,00	-255 200,00
240	Zuweisung an Haushaltsrücklagen	240 100,00	240 300,00	-200,00
2401	Zuweisung an Haushaltsrücklagen	240 100,00	240 300,00	-200,00
23	Summe Haushaltsrücklagen	-15 100,00	239 900,00	-255 000,00
SA00	Nettoergebnis nach Zuweisung und Entnahmen von Haushaltsrücklagen (Saldo 0 +/- SU23)	2 866 200,00	1 918 800,00	947 400,00

1. NVA Ergebnishaushalt Bereichsbudget 1. und 2. Ebene
(Anlage 1a)

Vertretungskörper und allgemeine Verwaltung (Gruppe 0)

MVAG	Mittelverwendungs- und -aufbringungsgruppen (1. und 2. Ebene)	VA 2022 inkl. NVA	VA 2022	1. NVA
211	Erträge aus der operativen Verwaltungstätigkeit	124 600,00	162 500,00	-37 900,00
2111	Erträge aus eigenen Abgaben			
2112	Erträge aus Ertragsanteilen			
2113	Erträge aus Gebühren			
2114	Erträge aus Leistungen	35 300,00	33 200,00	2 100,00
2115	Erträge aus Besitz und wirtschaftlicher Tätigkeit			
2116	Erträge aus Veräußerung und sonstige Erträge	7 700,00	47 700,00	-40 000,00
2117	Nicht finanzierungswirksame operative Erträge	81 600,00	81 600,00	
212	Erträge aus Transfers	17 400,00	17 600,00	-200,00
2121	Transferertrag von Trägern des öffentlichen Rechts	14 900,00	15 100,00	-200,00
2122	Transferertrag von Beteiligungen			
2123	Transferertrag von Unternehmen (mit Finanzunternehmen)			
2124	Transferertrag von Haushalten und Organisationen ohne Erwerbscharakter			
2125	Transferertrag vom Ausland			
2126	Investitions- und Tilgungszuschüsse zwischen Unternehmungen und Betrieben der Gebietskörperschaft und der Gebietskörperschaft			
2127	Nicht finanzierungswirksamer Transferertrag	2 500,00	2 500,00	
213	Finanzerträge	0,00	0,00	0,00
2131	Erträge aus Zinsen			
2132	Erträge aus Zinsen aus derivativen Finanzinstrumenten ohne Grundgeschäft			
2133	Erträge aus Gewinnentnahmen von marktbestimmten Betrieben			
2134	Sonstige Finanzerträge			
2135	Erträge aus Dividenden/Gewinnausschüttungen			
2136	Sonstige nicht finanzierungswirksame Finanzerträge			
21	Summe Erträge	142 000,00	180 100,00	-38 100,00
221	Personalaufwand	2 566 700,00	2 556 700,00	10 000,00
2211	Personalaufwand (Bezüge, Nebengeb., Mehrleistungen)	1 961 300,00	1 961 300,00	
2212	Gesetzlicher und freiwilliger Sozialaufwand	563 800,00	553 800,00	10 000,00
2213	Sonstiger Personalaufwand			
2214	Nicht finanzierungswirksamer Personalaufwand	41 600,00	41 600,00	
222	Sachaufwand (ohne Transferaufwand)	1 961 700,00	1 752 900,00	208 800,00
2221	Gebrauchs- und Verbrauchsgüter, Handelswaren	114 300,00	114 300,00	
2222	Verwaltungs- und Betriebsaufwand	177 800,00	144 000,00	33 800,00

1. Nachtragsvoranschlag 2022

NVA Ergebnishaushalt Bereichsbudget 1. und 2. Ebene (Anlage 1a)

Marktgemeinde Wiener Neudorf

Vertretungskörper und allgemeine Verwaltung (Gruppe 0)

MVAG	Mittelverwendungs- und -aufbringungsgruppen (1. und 2. Ebene)	VA 2022 inkl. NVA	VA 2022	1. NVA
2223	Leasing- und Mietaufwand	55 000,00	41 000,00	14 000,00
2224	Instandhaltung	80 000,00	77 500,00	2 500,00
2225	Sonstiger Sachaufwand	1 364 700,00	1 218 800,00	145 900,00
2226	Nicht finanzierungswirksamer Sachaufwand	169 900,00	157 300,00	12 600,00
223	Transferaufwand (laufende Transfers und Kapitaltransfers)	484 900,00	511 000,00	-26 100,00
2231	Transferaufwand an Träger des öffentlichen Rechts	8 900,00	35 000,00	-26 100,00
2232	Transferaufwand an Beteiligungen			
2233	Transferaufwand an Unternehmen (mit Finanzunternehmen)			
2234	Transferaufwand an Haushalte und Organisationen ohne Erwerbscharakter	476 000,00	476 000,00	
2235	Transferaufwand an das Ausland			
2236	Investitions- und Tilgungszuschüsse zwischen Unternehmungen und Betrieben der Gebietskörperschaft und der Gebietskörperschaft			
2237	Nicht finanzierungswirksamer Transferaufwand			
224	Finanzaufwand	4 300,00	3 800,00	500,00
2241	Zinsen aus Finanzschulden, Finanzierungsleasing, Forderungskauf und derivativen Finanzinstrumenten mit Grundgeschäft	4 300,00	3 800,00	500,00
2242	Zinsen und sonstige Aufwendungen aus derivativen Finanzinstrumenten ohne Grundgeschäft			
2243	Gewinnentnahmen von Unternehmungen und marktbestimmten Betrieben der Gebietskörperschaft (innerhalb der Gebietskörperschaft)			
2244	Sonstiger Finanzaufwand			
2245	Nicht finanzierungswirksamer Finanzaufwand			
22	Summe Aufwendungen	5 017 600,00	4 824 400,00	193 200,00
SA0	Saldo (0) Nettoergebnis (21 - 22)	-4 875 600,00	-4 644 300,00	-231 300,00
230	Entnahmen von Haushaltsrücklagen	0,00	0,00	0,00
2301	Entnahmen von Haushaltsrücklagen			
240	Zuweisung an Haushaltsrücklagen	0,00	0,00	0,00
2401	Zuweisung an Haushaltsrücklagen			
23	Summe Haushaltsrücklagen	0,00	0,00	0,00
SA00	Nettoergebnis nach Zuweisung und Entnahmen von Haushaltsrücklagen (Saldo 0 +/- SU23)	-4 875 600,00	-4 644 300,00	-231 300,00

Öffentliche Ordnung und Sicherheit (Gruppe 1)

MVAG	Mittelverwendungs- und -aufbringungsgruppen (1. und 2. Ebene)	VA 2022 inkl. NVA	VA 2022	1. NVA
211	Erträge aus der operativen Verwaltungstätigkeit	119 300,00	159 300,00	-40 000,00
2111	Erträge aus eigenen Abgaben			
2112	Erträge aus Ertragsanteilen			
2113	Erträge aus Gebühren			
2114	Erträge aus Leistungen	12 600,00	12 600,00	
2115	Erträge aus Besitz und wirtschaftlicher Tätigkeit			
2116	Erträge aus Veräußerung und sonstige Erträge	96 700,00	136 700,00	-40 000,00
2117	Nicht finanzierungswirksame operative Erträge	10 000,00	10 000,00	
212	Erträge aus Transfers	8 200,00	8 200,00	0,00
2121	Transferertrag von Trägern des öffentlichen Rechts	200,00	200,00	
2122	Transferertrag von Beteiligungen			
2123	Transferertrag von Unternehmen (mit Finanzunternehmen)			
2124	Transferertrag von Haushalten und Organisationen ohne Erwerbscharakter			
2125	Transferertrag vom Ausland			
2126	Investitions- und Tilgungszuschüsse zwischen Unternehmungen und Betrieben der Gebietskörperschaft und der Gebietskörperschaft			
2127	Nicht finanzierungswirksamer Transferertrag	8 000,00	8 000,00	
213	Finanzerträge	0,00	0,00	0,00
2131	Erträge aus Zinsen			
2132	Erträge aus Zinsen aus derivativen Finanzinstrumenten ohne Grundgeschäft			
2133	Erträge aus Gewinnentnahmen von marktbestimmten Betrieben			
2134	Sonstige Finanzerträge			
2135	Erträge aus Dividenden/Gewinnausschüttungen			
2136	Sonstige nicht finanzierungswirksame Finanzerträge			
21	Summe Erträge	127 500,00	167 500,00	-40 000,00
221	Personalaufwand	194 400,00	194 400,00	0,00
2211	Personalaufwand (Bezüge, Nebengeb., Mehrleistungen)	151 800,00	151 800,00	
2212	Gesetzlicher und freiwilliger Sozialaufwand	37 900,00	37 900,00	
2213	Sonstiger Personalaufwand			
2214	Nicht finanzierungswirksamer Personalaufwand	4 700,00	4 700,00	
222	Sachaufwand (ohne Transferaufwand)	769 700,00	619 200,00	150 500,00
2221	Gebrauchs- und Verbrauchsgüter, Handelswaren	94 400,00	88 600,00	5 800,00
2222	Verwaltungs- und Betriebsaufwand	124 800,00	115 600,00	9 200,00

1. Nachtragsvoranschlag 2022

NVA Ergebnishaushalt Bereichsbudget 1. und 2. Ebene (Anlage 1a)

Marktgemeinde Wiener Neudorf

Öffentliche Ordnung und Sicherheit (Gruppe 1)

MVAG	Mittelverwendungs- und -aufbringungsgruppen (1. und 2. Ebene)	VA 2022 inkl. NVA	VA 2022	1. NVA
2223	Leasing- und Mietaufwand	7 700,00	7 700,00	
2224	Instandhaltung	121 800,00	121 800,00	
2225	Sonstiger Sachaufwand	189 800,00	178 900,00	10 900,00
2226	Nicht finanzierungswirksamer Sachaufwand	231 200,00	106 600,00	124 600,00
223	Transferaufwand (laufende Transfers und Kapitaltransfers)	14 000,00	14 000,00	0,00
2231	Transferaufwand an Träger des öffentlichen Rechts			
2232	Transferaufwand an Beteiligungen			
2233	Transferaufwand an Unternehmen (mit Finanzunternehmen)			
2234	Transferaufwand an Haushalte und Organisationen ohne Erwerbscharakter	14 000,00	14 000,00	
2235	Transferaufwand an das Ausland			
2236	Investitions- und Tilgungszuschüsse zwischen Unternehmungen und Betrieben der Gebietskörperschaft und der Gebietskörperschaft			
2237	Nicht finanzierungswirksamer Transferaufwand			
224	Finanzaufwand	6 800,00	6 800,00	0,00
2241	Zinsen aus Finanzschulden, Finanzierungsleasing, Forderungskauf und derivativen Finanzinstrumenten mit Grundgeschäft	6 800,00	6 800,00	
2242	Zinsen und sonstige Aufwendungen aus derivativen Finanzinstrumenten ohne Grundgeschäft			
2243	Gewinnentnahmen von Unternehmungen und marktbestimmten Betrieben der Gebietskörperschaft (innerhalb der Gebietskörperschaft)			
2244	Sonstiger Finanzaufwand			
2245	Nicht finanzierungswirksamer Finanzaufwand			
22	Summe Aufwendungen	984 900,00	834 400,00	150 500,00
SA0	Saldo (0) Nettoergebnis (21 - 22)	-857 400,00	-666 900,00	-190 500,00
230	Entnahmen von Haushaltsrücklagen	0,00	0,00	0,00
2301	Entnahmen von Haushaltsrücklagen			
240	Zuweisung an Haushaltsrücklagen	0,00	0,00	0,00
2401	Zuweisung an Haushaltsrücklagen			
23	Summe Haushaltsrücklagen	0,00	0,00	0,00
SA00	Nettoergebnis nach Zuweisung und Entnahmen von Haushaltsrücklagen (Saldo 0 +/- SU23)	-857 400,00	-666 900,00	-190 500,00

1. Nachtragsvoranschlag 2022

NVA Ergebnishaushalt Bereichsbudget 1. und 2. Ebene (Anlage 1a)

Marktgemeinde Wiener Neudorf

Unterricht, Erziehung, Sport und Wissenschaft (Gruppe 2)

MVAG	Mittelverwendungs- und -aufbringungsgruppen (1. und 2. Ebene)	VA 2022 inkl. NVA	VA 2022	1. NVA
211	Erträge aus der operativen Verwaltungstätigkeit	2 449 300,00	2 168 300,00	281 000,00
2111	Erträge aus eigenen Abgaben			
2112	Erträge aus Ertragsanteilen			
2113	Erträge aus Gebühren			
2114	Erträge aus Leistungen	903 600,00	910 300,00	-6 700,00
2115	Erträge aus Besitz und wirtschaftlicher Tätigkeit	85 300,00	85 200,00	100,00
2116	Erträge aus Veräußerung und sonstige Erträge	1 388 000,00	1 100 400,00	287 600,00
2117	Nicht finanzierungswirksame operative Erträge	72 400,00	72 400,00	
212	Erträge aus Transfers	487 100,00	431 300,00	55 800,00
2121	Transferertrag von Trägern des öffentlichen Rechts	472 300,00	416 500,00	55 800,00
2122	Transferertrag von Beteiligungen			
2123	Transferertrag von Unternehmen (mit Finanzunternehmen)			
2124	Transferertrag von Haushalten und Organisationen ohne Erwerbscharakter			
2125	Transferertrag vom Ausland			
2126	Investitions- und Tilgungszuschüsse zwischen Unternehmungen und Betrieben der Gebietskörperschaft und der Gebietskörperschaft			
2127	Nicht finanzierungswirksamer Transferertrag	14 800,00	14 800,00	
213	Finanzerträge	0,00	0,00	0,00
2131	Erträge aus Zinsen			
2132	Erträge aus Zinsen aus derivativen Finanzinstrumenten ohne Grundgeschäft			
2133	Erträge aus Gewinnentnahmen von marktbestimmten Betrieben			
2134	Sonstige Finanzerträge			
2135	Erträge aus Dividenden/Gewinnausschüttungen			
2136	Sonstige nicht finanzierungswirksame Finanzerträge			
21	Summe Erträge	2 936 400,00	2 599 600,00	336 800,00
221	Personalaufwand	4 057 600,00	3 902 400,00	155 200,00
2211	Personalaufwand (Bezüge, Nebengeb., Mehrleistungen)	3 120 700,00	2 998 700,00	122 000,00
2212	Gesetzlicher und freiwilliger Sozialaufwand	790 600,00	757 400,00	33 200,00
2213	Sonstiger Personalaufwand			
2214	Nicht finanzierungswirksamer Personalaufwand	146 300,00	146 300,00	
222	Sachaufwand (ohne Transferaufwand)	2 746 200,00	2 469 900,00	276 300,00
2221	Gebrauchs- und Verbrauchsgüter, Handelswaren	368 400,00	364 800,00	3 600,00
2222	Verwaltungs- und Betriebsaufwand	350 800,00	316 900,00	33 900,00

1. Nachtragsvoranschlag 2022

NVA Ergebnishaushalt Bereichsbudget 1. und 2. Ebene (Anlage 1a)

Marktgemeinde Wiener Neudorf

Unterricht, Erziehung, Sport und Wissenschaft (Gruppe 2)

MVAG	Mittelverwendungs- und -aufbringungsgruppen (1. und 2. Ebene)	VA 2022 inkl. NVA	VA 2022	1. NVA
2223	Leasing- und Mietaufwand	1 100,00	1 100,00	
2224	Instandhaltung	480 400,00	500 200,00	-19 800,00
2225	Sonstiger Sachaufwand	753 500,00	683 100,00	70 400,00
2226	Nicht finanzierungswirksamer Sachaufwand	792 000,00	603 800,00	188 200,00
223	Transferaufwand (laufende Transfers und Kapitaltransfers)	951 700,00	1 081 200,00	-129 500,00
2231	Transferaufwand an Träger des öffentlichen Rechts	782 400,00	905 400,00	-123 000,00
2232	Transferaufwand an Beteiligungen			
2233	Transferaufwand an Unternehmen (mit Finanzunternehmen)			
2234	Transferaufwand an Haushalte und Organisationen ohne Erwerbscharakter	169 300,00	175 800,00	-6 500,00
2235	Transferaufwand an das Ausland			
2236	Investitions- und Tilgungszuschüsse zwischen Unternehmungen und Betrieben der Gebietskörperschaft und der Gebietskörperschaft			
2237	Nicht finanzierungswirksamer Transferaufwand			
224	Finanzaufwand	21 400,00	21 400,00	0,00
2241	Zinsen aus Finanzschulden, Finanzierungsleasing, Forderungskauf und derivativen Finanzinstrumenten mit Grundgeschäft	21 400,00	21 400,00	
2242	Zinsen und sonstige Aufwendungen aus derivativen Finanzinstrumenten ohne Grundgeschäft			
2243	Gewinnentnahmen von Unternehmungen und marktbestimmten Betrieben der Gebietskörperschaft (innerhalb der Gebietskörperschaft)			
2244	Sonstiger Finanzaufwand			
2245	Nicht finanzierungswirksamer Finanzaufwand			
22	Summe Aufwendungen	7 776 900,00	7 474 900,00	302 000,00
SA0	Saldo (0) Nettoergebnis (21 - 22)	-4 840 500,00	-4 875 300,00	34 800,00
230	Entnahmen von Haushaltsrücklagen	0,00	0,00	0,00
2301	Entnahmen von Haushaltsrücklagen			
240	Zuweisung an Haushaltsrücklagen	0,00	0,00	0,00
2401	Zuweisung an Haushaltsrücklagen			
23	Summe Haushaltsrücklagen	0,00	0,00	0,00
SA00	Nettoergebnis nach Zuweisung und Entnahmen von Haushaltsrücklagen (Saldo 0 +/- SU23)	-4 840 500,00	-4 875 300,00	34 800,00

1. Nachtragsvoranschlag 2022

NVA Ergebnishaushalt Bereichsbudget 1. und 2. Ebene (Anlage 1a)

Marktgemeinde Wiener Neudorf

Kunst, Kultur und Kultus (Gruppe 3)

MVAG	Mittelverwendungs- und -aufbringungsgruppen (1. und 2. Ebene)	VA 2022 inkl. NVA	VA 2022	1. NVA
211	Erträge aus der operativen Verwaltungstätigkeit	812 400,00	781 200,00	31 200,00
2111	Erträge aus eigenen Abgaben			
2112	Erträge aus Ertragsanteilen			
2113	Erträge aus Gebühren			
2114	Erträge aus Leistungen	285 200,00	280 300,00	4 900,00
2115	Erträge aus Besitz und wirtschaftlicher Tätigkeit	25 300,00	25 300,00	
2116	Erträge aus Veräußerung und sonstige Erträge	493 100,00	466 800,00	26 300,00
2117	Nicht finanzierungswirksame operative Erträge	8 800,00	8 800,00	
212	Erträge aus Transfers	235 000,00	209 200,00	25 800,00
2121	Transferertrag von Trägern des öffentlichen Rechts	235 000,00	209 200,00	25 800,00
2122	Transferertrag von Beteiligungen			
2123	Transferertrag von Unternehmen (mit Finanzunternehmen)			
2124	Transferertrag von Haushalten und Organisationen ohne Erwerbscharakter			
2125	Transferertrag vom Ausland			
2126	Investitions- und Tilgungszuschüsse zwischen Unternehmungen und Betrieben der Gebietskörperschaft und der Gebietskörperschaft			
2127	Nicht finanzierungswirksamer Transferertrag			
213	Finanzerträge	0,00	0,00	0,00
2131	Erträge aus Zinsen			
2132	Erträge aus Zinsen aus derivativen Finanzinstrumenten ohne Grundgeschäft			
2133	Erträge aus Gewinnentnahmen von marktbestimmten Betrieben			
2134	Sonstige Finanzerträge			
2135	Erträge aus Dividenden/Gewinnausschüttungen			
2136	Sonstige nicht finanzierungswirksame Finanzerträge			
21	Summe Erträge	1 047 400,00	990 400,00	57 000,00
221	Personalaufwand	1 478 400,00	1 477 400,00	1 000,00
2211	Personalaufwand (Bezüge, Nebengeb., Mehrleistungen)	1 154 900,00	1 153 900,00	1 000,00
2212	Gesetzlicher und freiwilliger Sozialaufwand	288 200,00	288 200,00	
2213	Sonstiger Personalaufwand			
2214	Nicht finanzierungswirksamer Personalaufwand	35 300,00	35 300,00	
222	Sachaufwand (ohne Transferaufwand)	1 005 100,00	1 324 100,00	-319 000,00
2221	Gebrauchs- und Verbrauchsgüter, Handelswaren	43 800,00	43 800,00	
2222	Verwaltungs- und Betriebsaufwand	114 300,00	102 900,00	11 400,00

1. Nachtragsvoranschlag 2022

NVA Ergebnishaushalt Bereichsbudget 1. und 2. Ebene (Anlage 1a)

Marktgemeinde Wiener Neudorf

Kunst, Kultur und Kultus (Gruppe 3)

MVAG	Mittelverwendungs- und -aufbringungsgruppen (1. und 2. Ebene)	VA 2022 inkl. NVA	VA 2022	1. NVA
2223	Leasing- und Mietaufwand			
2224	Instandhaltung	160 800,00	195 800,00	-35 000,00
2225	Sonstiger Sachaufwand	561 000,00	882 400,00	-321 400,00
2226	Nicht finanzierungswirksamer Sachaufwand	125 200,00	99 200,00	26 000,00
223	Transferaufwand (laufende Transfers und Kapitaltransfers)	1 200,00	1 200,00	0,00
2231	Transferaufwand an Träger des öffentlichen Rechts			
2232	Transferaufwand an Beteiligungen			
2233	Transferaufwand an Unternehmen (mit Finanzunternehmen)			
2234	Transferaufwand an Haushalte und Organisationen ohne Erwerbscharakter	1 200,00	1 200,00	
2235	Transferaufwand an das Ausland			
2236	Investitions- und Tilgungszuschüsse zwischen Unternehmungen und Betrieben der Gebietskörperschaft und der Gebietskörperschaft			
2237	Nicht finanzierungswirksamer Transferaufwand			
224	Finanzaufwand	400,00	400,00	0,00
2241	Zinsen aus Finanzschulden, Finanzierungsleasing, Forderungskauf und derivativen Finanzinstrumenten mit Grundgeschäft	400,00	400,00	
2242	Zinsen und sonstige Aufwendungen aus derivativen Finanzinstrumenten ohne Grundgeschäft			
2243	Gewinnentnahmen von Unternehmungen und marktbestimmten Betrieben der Gebietskörperschaft (innerhalb der Gebietskörperschaft)			
2244	Sonstiger Finanzaufwand			
2245	Nicht finanzierungswirksamer Finanzaufwand			
22	Summe Aufwendungen	2 485 100,00	2 803 100,00	-318 000,00
SA0	Saldo (0) Nettoergebnis (21 - 22)	-1 437 700,00	-1 812 700,00	375 000,00
230	Entnahmen von Haushaltsrücklagen	0,00	0,00	0,00
2301	Entnahmen von Haushaltsrücklagen			
240	Zuweisung an Haushaltsrücklagen	0,00	0,00	0,00
2401	Zuweisung an Haushaltsrücklagen			
23	Summe Haushaltsrücklagen	0,00	0,00	0,00
SA00	Nettoergebnis nach Zuweisung und Entnahmen von Haushaltsrücklagen (Saldo 0 +/- SU23)	-1 437 700,00	-1 812 700,00	375 000,00

Soziale Wohlfahrt und Wohnbauförderung (Gruppe 4)

MVAG	Mittelverwendungs- und -aufbringungsgruppen (1. und 2. Ebene)	VA 2022 inkl. NVA	VA 2022	1. NVA
211	Erträge aus der operativen Verwaltungstätigkeit	321 400,00	154 400,00	167 000,00
2111	Erträge aus eigenen Abgaben			
2112	Erträge aus Ertragsanteilen			
2113	Erträge aus Gebühren			
2114	Erträge aus Leistungen	11 500,00	11 500,00	
2115	Erträge aus Besitz und wirtschaftlicher Tätigkeit	5 600,00	5 600,00	
2116	Erträge aus Veräußerung und sonstige Erträge	301 500,00	134 500,00	167 000,00
2117	Nicht finanzierungswirksame operative Erträge	2 800,00	2 800,00	
212	Erträge aus Transfers	0,00	90 000,00	-90 000,00
2121	Transferertrag von Trägern des öffentlichen Rechts		90 000,00	-90 000,00
2122	Transferertrag von Beteiligungen			
2123	Transferertrag von Unternehmen (mit Finanzunternehmen)			
2124	Transferertrag von Haushalten und Organisationen ohne Erwerbscharakter			
2125	Transferertrag vom Ausland			
2126	Investitions- und Tilgungszuschüsse zwischen Unternehmungen und Betrieben der Gebietskörperschaft und der Gebietskörperschaft			
2127	Nicht finanzierungswirksamer Transferertrag			
213	Finanzerträge	0,00	0,00	0,00
2131	Erträge aus Zinsen			
2132	Erträge aus Zinsen aus derivativen Finanzinstrumenten ohne Grundgeschäft			
2133	Erträge aus Gewinnentnahmen von marktbestimmten Betrieben			
2134	Sonstige Finanzerträge			
2135	Erträge aus Dividenden/Gewinnausschüttungen			
2136	Sonstige nicht finanzierungswirksame Finanzerträge			
21	Summe Erträge	321 400,00	244 400,00	77 000,00
221	Personalaufwand	51 400,00	51 400,00	0,00
2211	Personalaufwand (Bezüge, Nebengeb., Mehrleistungen)	40 600,00	40 600,00	
2212	Gesetzlicher und freiwilliger Sozialaufwand	10 000,00	10 000,00	
2213	Sonstiger Personalaufwand			
2214	Nicht finanzierungswirksamer Personalaufwand	800,00	800,00	
222	Sachaufwand (ohne Transferaufwand)	407 700,00	443 300,00	-35 600,00
2221	Gebrauchs- und Verbrauchsgüter, Handelswaren	6 300,00	6 300,00	
2222	Verwaltungs- und Betriebsaufwand	1 900,00	1 900,00	

1. Nachtragsvoranschlag 2022

NVA Ergebnishaushalt Bereichsbudget 1. und 2. Ebene (Anlage 1a)

Marktgemeinde Wiener Neudorf

Soziale Wohlfahrt und Wohnbauförderung (Gruppe 4)

MVAG	Mittelverwendungs- und -aufbringungsgruppen (1. und 2. Ebene)	VA 2022 inkl. NVA	VA 2022	1. NVA
2223	Leasing- und Mietaufwand			
2224	Instandhaltung	2 600,00	2 600,00	
2225	Sonstiger Sachaufwand	394 900,00	430 500,00	-35 600,00
2226	Nicht finanzierungswirksamer Sachaufwand	2 000,00	2 000,00	
223	Transferaufwand (laufende Transfers und Kapitaltransfers)	4 939 300,00	4 746 500,00	192 800,00
2231	Transferaufwand an Träger des öffentlichen Rechts	4 149 000,00	4 149 000,00	
2232	Transferaufwand an Beteiligungen			
2233	Transferaufwand an Unternehmen (mit Finanzunternehmen)			
2234	Transferaufwand an Haushalte und Organisationen ohne Erwerbscharakter	790 300,00	597 500,00	192 800,00
2235	Transferaufwand an das Ausland			
2236	Investitions- und Tilgungszuschüsse zwischen Unternehmungen und Betrieben der Gebietskörperschaft und der Gebietskörperschaft			
2237	Nicht finanzierungswirksamer Transferaufwand			
224	Finanzaufwand	0,00	0,00	0,00
2241	Zinsen aus Finanzschulden, Finanzierungsleasing, Forderungskauf und derivativen Finanzinstrumenten mit Grundgeschäft			
2242	Zinsen und sonstige Aufwendungen aus derivativen Finanzinstrumenten ohne Grundgeschäft			
2243	Gewinnentnahmen von Unternehmungen und marktbestimmten Betrieben der Gebietskörperschaft (innerhalb der Gebietskörperschaft)			
2244	Sonstiger Finanzaufwand			
2245	Nicht finanzierungswirksamer Finanzaufwand			
22	Summe Aufwendungen	5 398 400,00	5 241 200,00	157 200,00
SA0	Saldo (0) Nettoergebnis (21 - 22)	-5 077 000,00	-4 996 800,00	-80 200,00
230	Entnahmen von Haushaltsrücklagen	0,00	0,00	0,00
2301	Entnahmen von Haushaltsrücklagen			
240	Zuweisung an Haushaltsrücklagen	0,00	0,00	0,00
2401	Zuweisung an Haushaltsrücklagen			
23	Summe Haushaltsrücklagen	0,00	0,00	0,00
SA00	Nettoergebnis nach Zuweisung und Entnahmen von Haushaltsrücklagen (Saldo 0 +/- SU23)	-5 077 000,00	-4 996 800,00	-80 200,00

Gesundheit (Gruppe 5)

MVAG	Mittelverwendungs- und -aufbringungsgruppen (1. und 2. Ebene)	VA 2022 inkl. NVA	VA 2022	1. NVA
211	Erträge aus der operativen Verwaltungstätigkeit	202 000,00	202 000,00	0,00
2111	Erträge aus eigenen Abgaben			
2112	Erträge aus Ertragsanteilen			
2113	Erträge aus Gebühren			
2114	Erträge aus Leistungen	2 000,00	2 000,00	
2115	Erträge aus Besitz und wirtschaftlicher Tätigkeit			
2116	Erträge aus Veräußerung und sonstige Erträge	200 000,00	200 000,00	
2117	Nicht finanzierungswirksame operative Erträge			
212	Erträge aus Transfers	2 500,00	2 500,00	0,00
2121	Transferertrag von Trägern des öffentlichen Rechts			
2122	Transferertrag von Beteiligungen			
2123	Transferertrag von Unternehmen (mit Finanzunternehmen)			
2124	Transferertrag von Haushalten und Organisationen ohne Erwerbscharakter			
2125	Transferertrag vom Ausland			
2126	Investitions- und Tilgungszuschüsse zwischen Unternehmungen und Betrieben der Gebietskörperschaft und der Gebietskörperschaft			
2127	Nicht finanzierungswirksamer Transferertrag	2 500,00	2 500,00	
213	Finanzerträge	0,00	0,00	0,00
2131	Erträge aus Zinsen			
2132	Erträge aus Zinsen aus derivativen Finanzinstrumenten ohne Grundgeschäft			
2133	Erträge aus Gewinnentnahmen von marktbestimmten Betrieben			
2134	Sonstige Finanzerträge			
2135	Erträge aus Dividenden/Gewinnausschüttungen			
2136	Sonstige nicht finanzierungswirksame Finanzerträge			
21	Summe Erträge	204 500,00	204 500,00	0,00
221	Personalaufwand	6 500,00	6 500,00	0,00
2211	Personalaufwand (Bezüge, Nebengeb., Mehrleistungen)	6 500,00	6 500,00	
2212	Gesetzlicher und freiwilliger Sozialaufwand			
2213	Sonstiger Personalaufwand			
2214	Nicht finanzierungswirksamer Personalaufwand			
222	Sachaufwand (ohne Transferaufwand)	174 700,00	174 900,00	-200,00
2221	Gebrauchs- und Verbrauchsgüter, Handelswaren	30 600,00	30 600,00	
2222	Verwaltungs- und Betriebsaufwand	17 300,00	10 300,00	7 000,00

1. Nachtragsvoranschlag 2022

NVA Ergebnishaushalt Bereichsbudget 1. und 2. Ebene (Anlage 1a)

Marktgemeinde Wiener Neudorf

Gesundheit (Gruppe 5)

MVAG	Mittelverwendungs- und -aufbringungsgruppen (1. und 2. Ebene)	VA 2022 inkl. NVA	VA 2022	1. NVA
2223	Leasing- und Mietaufwand			
2224	Instandhaltung	4 000,00	4 000,00	
2225	Sonstiger Sachaufwand	59 300,00	66 500,00	-7 200,00
2226	Nicht finanzierungswirksamer Sachaufwand	63 500,00	63 500,00	
223	Transferaufwand (laufende Transfers und Kapitaltransfers)	4 422 400,00	4 521 100,00	-98 700,00
2231	Transferaufwand an Träger des öffentlichen Rechts	4 400 100,00	4 400 100,00	
2232	Transferaufwand an Beteiligungen			
2233	Transferaufwand an Unternehmen (mit Finanzunternehmen)			
2234	Transferaufwand an Haushalte und Organisationen ohne Erwerbscharakter	22 300,00	121 000,00	-98 700,00
2235	Transferaufwand an das Ausland			
2236	Investitions- und Tilgungszuschüsse zwischen Unternehmungen und Betrieben der Gebietskörperschaft und der Gebietskörperschaft			
2237	Nicht finanzierungswirksamer Transferaufwand			
224	Finanzaufwand	3 300,00	3 300,00	0,00
2241	Zinsen aus Finanzschulden, Finanzierungsleasing, Forderungskauf und derivativen Finanzinstrumenten mit Grundgeschäft	3 300,00	3 300,00	
2242	Zinsen und sonstige Aufwendungen aus derivativen Finanzinstrumenten ohne Grundgeschäft			
2243	Gewinnentnahmen von Unternehmungen und marktbestimmten Betrieben der Gebietskörperschaft (innerhalb der Gebietskörperschaft)			
2244	Sonstiger Finanzaufwand			
2245	Nicht finanzierungswirksamer Finanzaufwand			
22	Summe Aufwendungen	4 606 900,00	4 705 800,00	-98 900,00
SA0	Saldo (0) Nettoergebnis (21 - 22)	-4 402 400,00	-4 501 300,00	98 900,00
230	Entnahmen von Haushaltsrücklagen	0,00	0,00	0,00
2301	Entnahmen von Haushaltsrücklagen			
240	Zuweisung an Haushaltsrücklagen	0,00	0,00	0,00
2401	Zuweisung an Haushaltsrücklagen			
23	Summe Haushaltsrücklagen	0,00	0,00	0,00
SA00	Nettoergebnis nach Zuweisung und Entnahmen von Haushaltsrücklagen (Saldo 0 +/- SU23)	-4 402 400,00	-4 501 300,00	98 900,00

Straßen- und Wasserbau, Verkehr (Gruppe 6)

MVAG	Mittelverwendungs- und -aufbringungsgruppen (1. und 2. Ebene)	VA 2022 inkl. NVA	VA 2022	1. NVA
211	Erträge aus der operativen Verwaltungstätigkeit	1 658 400,00	1 658 100,00	300,00
2111	Erträge aus eigenen Abgaben			
2112	Erträge aus Ertragsanteilen			
2113	Erträge aus Gebühren			
2114	Erträge aus Leistungen			
2115	Erträge aus Besitz und wirtschaftlicher Tätigkeit	1 900,00	1 900,00	
2116	Erträge aus Veräußerung und sonstige Erträge	1 656 500,00	1 656 200,00	300,00
2117	Nicht finanzierungswirksame operative Erträge			
212	Erträge aus Transfers	630 300,00	224 300,00	406 000,00
2121	Transferertrag von Trägern des öffentlichen Rechts	440 300,00	50 300,00	390 000,00
2122	Transferertrag von Beteiligungen			
2123	Transferertrag von Unternehmen (mit Finanzunternehmen)			
2124	Transferertrag von Haushalten und Organisationen ohne Erwerbscharakter	156 000,00	140 000,00	16 000,00
2125	Transferertrag vom Ausland			
2126	Investitions- und Tilgungszuschüsse zwischen Unternehmungen und Betrieben der Gebietskörperschaft und der Gebietskörperschaft			
2127	Nicht finanzierungswirksamer Transferertrag	34 000,00	34 000,00	
213	Finanzerträge	0,00	0,00	0,00
2131	Erträge aus Zinsen			
2132	Erträge aus Zinsen aus derivativen Finanzinstrumenten ohne Grundgeschäft			
2133	Erträge aus Gewinnentnahmen von marktbestimmten Betrieben			
2134	Sonstige Finanzerträge			
2135	Erträge aus Dividenden/Gewinnausschüttungen			
2136	Sonstige nicht finanzierungswirksame Finanzerträge			
21	Summe Erträge	2 288 700,00	1 882 400,00	406 300,00
221	Personalaufwand	0,00	0,00	0,00
2211	Personalaufwand (Bezüge, Nebengeb., Mehrleistungen)			
2212	Gesetzlicher und freiwilliger Sozialaufwand			
2213	Sonstiger Personalaufwand			
2214	Nicht finanzierungswirksamer Personalaufwand			
222	Sachaufwand (ohne Transferaufwand)	2 172 500,00	2 152 100,00	20 400,00
2221	Gebrauchs- und Verbrauchsgüter, Handelswaren	47 600,00	46 600,00	1 000,00
2222	Verwaltungs- und Betriebsaufwand	14 000,00	12 200,00	1 800,00

1. Nachtragsvoranschlag 2022

NVA Ergebnishaushalt Bereichsbudget 1. und 2. Ebene (Anlage 1a)

Marktgemeinde Wiener Neudorf

Straßen- und Wasserbau, Verkehr (Gruppe 6)

MVAG	Mittelverwendungs- und -aufbringungsgruppen (1. und 2. Ebene)	VA 2022 inkl. NVA	VA 2022	1. NVA
2223	Leasing- und Mietaufwand			
2224	Instandhaltung	1 486 900,00	1 469 300,00	17 600,00
2225	Sonstiger Sachaufwand			
2226	Nicht finanzierungswirksamer Sachaufwand	624 000,00	624 000,00	
223	Transferaufwand (laufende Transfers und Kapitaltransfers)	0,00	0,00	0,00
2231	Transferaufwand an Träger des öffentlichen Rechts			
2232	Transferaufwand an Beteiligungen			
2233	Transferaufwand an Unternehmen (mit Finanzunternehmen)			
2234	Transferaufwand an Haushalte und Organisationen ohne Erwerbscharakter			
2235	Transferaufwand an das Ausland			
2236	Investitions- und Tilgungszuschüsse zwischen Unternehmungen und Betrieben der Gebietskörperschaft und der Gebietskörperschaft			
2237	Nicht finanzierungswirksamer Transferaufwand			
224	Finanzaufwand	10 100,00	10 100,00	0,00
2241	Zinsen aus Finanzschulden, Finanzierungsleasing, Forderungskauf und derivativen Finanzinstrumenten mit Grundgeschäft	10 100,00	10 100,00	
2242	Zinsen und sonstige Aufwendungen aus derivativen Finanzinstrumenten ohne Grundgeschäft			
2243	Gewinnentnahmen von Unternehmungen und marktbestimmten Betrieben der Gebietskörperschaft (innerhalb der Gebietskörperschaft)			
2244	Sonstiger Finanzaufwand			
2245	Nicht finanzierungswirksamer Finanzaufwand			
22	Summe Aufwendungen	2 182 600,00	2 162 200,00	20 400,00
SA0	Saldo (0) Nettoergebnis (21 - 22)	106 100,00	-279 800,00	385 900,00
230	Entnahmen von Haushaltsrücklagen	0,00	0,00	0,00
2301	Entnahmen von Haushaltsrücklagen			
240	Zuweisung an Haushaltsrücklagen	0,00	0,00	0,00
2401	Zuweisung an Haushaltsrücklagen			
23	Summe Haushaltsrücklagen	0,00	0,00	0,00
SA00	Nettoergebnis nach Zuweisung und Entnahmen von Haushaltsrücklagen (Saldo 0 +/- SU23)	106 100,00	-279 800,00	385 900,00

Wirtschaftsförderung (Gruppe 7)

MVAG	Mittelverwendungs- und -aufbringungsgruppen (1. und 2. Ebene)	VA 2022 inkl. NVA	VA 2022	1. NVA
211	Erträge aus der operativen Verwaltungstätigkeit	0,00	0,00	0,00
2111	Erträge aus eigenen Abgaben			
2112	Erträge aus Ertragsanteilen			
2113	Erträge aus Gebühren			
2114	Erträge aus Leistungen			
2115	Erträge aus Besitz und wirtschaftlicher Tätigkeit			
2116	Erträge aus Veräußerung und sonstige Erträge			
2117	Nicht finanzierungswirksame operative Erträge			
212	Erträge aus Transfers	0,00	0,00	0,00
2121	Transferertrag von Trägern des öffentlichen Rechts			
2122	Transferertrag von Beteiligungen			
2123	Transferertrag von Unternehmen (mit Finanzunternehmen)			
2124	Transferertrag von Haushalten und Organisationen ohne Erwerbscharakter			
2125	Transferertrag vom Ausland			
2126	Investitions- und Tilgungszuschüsse zwischen Unternehmungen und Betrieben der Gebietskörperschaft und der Gebietskörperschaft			
2127	Nicht finanzierungswirksamer Transferertrag			
213	Finanzerträge	0,00	0,00	0,00
2131	Erträge aus Zinsen			
2132	Erträge aus Zinsen aus derivativen Finanzinstrumenten ohne Grundgeschäft			
2133	Erträge aus Gewinnentnahmen von marktbestimmten Betrieben			
2134	Sonstige Finanzerträge			
2135	Erträge aus Dividenden/Gewinnausschüttungen			
2136	Sonstige nicht finanzierungswirksame Finanzerträge			
21	Summe Erträge	0,00	0,00	0,00
221	Personalaufwand	0,00	0,00	0,00
2211	Personalaufwand (Bezüge, Nebengeb., Mehrleistungen)			
2212	Gesetzlicher und freiwilliger Sozialaufwand			
2213	Sonstiger Personalaufwand			
2214	Nicht finanzierungswirksamer Personalaufwand			
222	Sachaufwand (ohne Transferaufwand)	3 900,00	36 900,00	-33 000,00
2221	Gebrauchs- und Verbrauchsgüter, Handelswaren			
2222	Verwaltungs- und Betriebsaufwand			

1. Nachtragsvoranschlag 2022

NVA Ergebnishaushalt Bereichsbudget 1. und 2. Ebene (Anlage 1a)

Marktgemeinde Wiener Neudorf

Wirtschaftsförderung (Gruppe 7)

MVAG	Mittelverwendungs- und -aufbringungsgruppen (1. und 2. Ebene)	VA 2022 inkl. NVA	VA 2022	1. NVA
2223	Leasing- und Mietaufwand			
2224	Instandhaltung			
2225	Sonstiger Sachaufwand		33 000,00	-33 000,00
2226	Nicht finanzierungswirksamer Sachaufwand	3 900,00	3 900,00	
223	Transferaufwand (laufende Transfers und Kapitaltransfers)	27 300,00	30 200,00	-2 900,00
2231	Transferaufwand an Träger des öffentlichen Rechts			
2232	Transferaufwand an Beteiligungen			
2233	Transferaufwand an Unternehmen (mit Finanzunternehmen)	26 300,00	29 200,00	-2 900,00
2234	Transferaufwand an Haushalte und Organisationen ohne Erwerbscharakter	1 000,00	1 000,00	
2235	Transferaufwand an das Ausland			
2236	Investitions- und Tilgungszuschüsse zwischen Unternehmungen und Betrieben der Gebietskörperschaft und der Gebietskörperschaft			
2237	Nicht finanzierungswirksamer Transferaufwand			
224	Finanzaufwand	0,00	0,00	0,00
2241	Zinsen aus Finanzschulden, Finanzierungsleasing, Forderungskauf und derivativen Finanzinstrumenten mit Grundgeschäft			
2242	Zinsen und sonstige Aufwendungen aus derivativen Finanzinstrumenten ohne Grundgeschäft			
2243	Gewinnentnahmen von Unternehmungen und marktbestimmten Betrieben der Gebietskörperschaft (innerhalb der Gebietskörperschaft)			
2244	Sonstiger Finanzaufwand			
2245	Nicht finanzierungswirksamer Finanzaufwand			
22	Summe Aufwendungen	31 200,00	67 100,00	-35 900,00
SA0	Saldo (0) Nettoergebnis (21 - 22)	-31 200,00	-67 100,00	35 900,00
230	Entnahmen von Haushaltsrücklagen	0,00	0,00	0,00
2301	Entnahmen von Haushaltsrücklagen			
240	Zuweisung an Haushaltsrücklagen	0,00	0,00	0,00
2401	Zuweisung an Haushaltsrücklagen			
23	Summe Haushaltsrücklagen	0,00	0,00	0,00
SA00	Nettoergebnis nach Zuweisung und Entnahmen von Haushaltsrücklagen (Saldo 0 +/- SU23)	-31 200,00	-67 100,00	35 900,00

Dienstleistungen (Gruppe 8)

MVAG	Mittelverwendungs- und -aufbringungsgruppen (1. und 2. Ebene)	VA 2022 inkl. NVA	VA 2022	1. NVA
211	Erträge aus der operativen Verwaltungstätigkeit	6 205 600,00	6 409 600,00	-204 000,00
2111	Erträge aus eigenen Abgaben			
2112	Erträge aus Ertragsanteilen			
2113	Erträge aus Gebühren	4 001 000,00	3 935 500,00	65 500,00
2114	Erträge aus Leistungen	225 300,00	151 000,00	74 300,00
2115	Erträge aus Besitz und wirtschaftlicher Tätigkeit	1 434 800,00	1 433 800,00	1 000,00
2116	Erträge aus Veräußerung und sonstige Erträge	508 300,00	853 100,00	-344 800,00
2117	Nicht finanzierungswirksame operative Erträge	36 200,00	36 200,00	
212	Erträge aus Transfers	638 500,00	419 800,00	218 700,00
2121	Transferertrag von Trägern des öffentlichen Rechts	476 700,00	295 100,00	181 600,00
2122	Transferertrag von Beteiligungen			
2123	Transferertrag von Unternehmen (mit Finanzunternehmen)	63 000,00	25 900,00	37 100,00
2124	Transferertrag von Haushalten und Organisationen ohne Erwerbscharakter			
2125	Transferertrag vom Ausland			
2126	Investitions- und Tilgungszuschüsse zwischen Unternehmungen und Betrieben der Gebietskörperschaft und der Gebietskörperschaft			
2127	Nicht finanzierungswirksamer Transferertrag	98 800,00	98 800,00	
213	Finanzerträge	13 500,00	13 900,00	-400,00
2131	Erträge aus Zinsen	13 500,00	13 900,00	-400,00
2132	Erträge aus Zinsen aus derivativen Finanzinstrumenten ohne Grundgeschäft			
2133	Erträge aus Gewinnentnahmen von marktbestimmten Betrieben			
2134	Sonstige Finanzerträge			
2135	Erträge aus Dividenden/Gewinnausschüttungen			
2136	Sonstige nicht finanzierungswirksame Finanzerträge			
21	Summe Erträge	6 857 600,00	6 843 300,00	14 300,00
221	Personalaufwand	2 276 700,00	2 281 600,00	-4 900,00
2211	Personalaufwand (Bezüge, Nebengeb., Mehrleistungen)	1 769 800,00	1 773 800,00	-4 000,00
2212	Gesetzlicher und freiwilliger Sozialaufwand	425 600,00	426 500,00	-900,00
2213	Sonstiger Personalaufwand			
2214	Nicht finanzierungswirksamer Personalaufwand	81 300,00	81 300,00	
222	Sachaufwand (ohne Transferaufwand)	6 460 000,00	6 193 700,00	266 300,00
2221	Gebrauchs- und Verbrauchsgüter, Handelswaren	952 700,00	928 000,00	24 700,00
2222	Verwaltungs- und Betriebsaufwand	315 900,00	303 300,00	12 600,00

1. Nachtragsvoranschlag 2022

Marktgemeinde Wiener Neudorf

NVA Ergebnishaushalt Bereichsbudget 1. und 2. Ebene (Anlage 1a)

Dienstleistungen (Gruppe 8)

MVAG	Mittelverwendungs- und -aufbringungsgruppen (1. und 2. Ebene)	VA 2022 inkl. NVA	VA 2022	1. NVA
2223	Leasing- und Mietaufwand	55 900,00	55 900,00	
2224	Instandhaltung	1 954 700,00	1 870 900,00	83 800,00
2225	Sonstiger Sachaufwand	1 614 000,00	1 578 400,00	35 600,00
2226	Nicht finanzierungswirksamer Sachaufwand	1 566 800,00	1 457 200,00	109 600,00
223	Transferaufwand (laufende Transfers und Kapitaltransfers)	640 200,00	602 100,00	38 100,00
2231	Transferaufwand an Träger des öffentlichen Rechts	390 200,00	395 100,00	-4 900,00
2232	Transferaufwand an Beteiligungen			
2233	Transferaufwand an Unternehmen (mit Finanzunternehmen)	250 000,00	207 000,00	43 000,00
2234	Transferaufwand an Haushalte und Organisationen ohne Erwerbscharakter			
2235	Transferaufwand an das Ausland			
2236	Investitions- und Tilgungszuschüsse zwischen Unternehmungen und Betrieben der Gebietskörperschaft und der Gebietskörperschaft			
2237	Nicht finanzierungswirksamer Transferaufwand			
224	Finanzaufwand	28 000,00	28 200,00	-200,00
2241	Zinsen aus Finanzschulden, Finanzierungsleasing, Forderungskauf und derivativen Finanzinstrumenten mit Grundgeschäft	27 700,00	27 700,00	
2242	Zinsen und sonstige Aufwendungen aus derivativen Finanzinstrumenten ohne Grundgeschäft			
2243	Gewinnentnahmen von Unternehmungen und marktbestimmten Betrieben der Gebietskörperschaft (innerhalb der Gebietskörperschaft)			
2244	Sonstiger Finanzaufwand	300,00	500,00	-200,00
2245	Nicht finanzierungswirksamer Finanzaufwand			
22	Summe Aufwendungen	9 404 900,00	9 105 600,00	299 300,00
SA0	Saldo (0) Nettoergebnis (21 - 22)	-2 547 300,00	-2 262 300,00	-285 000,00
230	Entnahmen von Haushaltsrücklagen	225 000,00	480 200,00	-255 200,00
2301	Entnahmen von Haushaltsrücklagen	225 000,00	480 200,00	-255 200,00
240	Zuweisung an Haushaltsrücklagen	240 100,00	240 300,00	-200,00
2401	Zuweisung an Haushaltsrücklagen	240 100,00	240 300,00	-200,00
23	Summe Haushaltsrücklagen	-15 100,00	239 900,00	-255 000,00
SA00	Nettoergebnis nach Zuweisung und Entnahmen von Haushaltsrücklagen (Saldo 0 +/- SU23)	-2 562 400,00	-2 022 400,00	-540 000,00

Finanzwirtschaft (Gruppe 9)

MVAG	Mittelverwendungs- und -aufbringungsgruppen (1. und 2. Ebene)	VA 2022 inkl. NVA	VA 2022	1. NVA
211	Erträge aus der operativen Verwaltungstätigkeit	36 178 200,00	29 151 600,00	7 026 600,00
2111	Erträge aus eigenen Abgaben	21 180 900,00	20 430 500,00	750 400,00
2112	Erträge aus Ertragsanteilen	9 103 000,00	8 711 000,00	392 000,00
2113	Erträge aus Gebühren			
2114	Erträge aus Leistungen			
2115	Erträge aus Besitz und wirtschaftlicher Tätigkeit	10 300,00	10 000,00	300,00
2116	Erträge aus Veräußerung und sonstige Erträge	5 884 000,00	100,00	5 883 900,00
2117	Nicht finanzierungswirksame operative Erträge			
212	Erträge aus Transfers	0,00	0,00	0,00
2121	Transferertrag von Trägern des öffentlichen Rechts			
2122	Transferertrag von Beteiligungen			
2123	Transferertrag von Unternehmen (mit Finanzunternehmen)			
2124	Transferertrag von Haushalten und Organisationen ohne Erwerbscharakter			
2125	Transferertrag vom Ausland			
2126	Investitions- und Tilgungszuschüsse zwischen Unternehmungen und Betrieben der Gebietskörperschaft und der Gebietskörperschaft			
2127	Nicht finanzierungswirksamer Transferertrag			
213	Finanzerträge	0,00	0,00	0,00
2131	Erträge aus Zinsen			
2132	Erträge aus Zinsen aus derivativen Finanzinstrumenten ohne Grundgeschäft			
2133	Erträge aus Gewinnentnahmen von marktbestimmten Betrieben			
2134	Sonstige Finanzerträge			
2135	Erträge aus Dividenden/Gewinnausschüttungen			
2136	Sonstige nicht finanzierungswirksame Finanzerträge			
21	Summe Erträge	36 178 200,00	29 151 600,00	7 026 600,00
221	Personalaufwand	0,00	0,00	0,00
2211	Personalaufwand (Bezüge, Nebengeb., Mehrleistungen)			
2212	Gesetzlicher und freiwilliger Sozialaufwand			
2213	Sonstiger Personalaufwand			
2214	Nicht finanzierungswirksamer Personalaufwand			
222	Sachaufwand (ohne Transferaufwand)	9 305 800,00	3 338 100,00	5 967 700,00
2221	Gebrauchs- und Verbrauchsgüter, Handelswaren			
2222	Verwaltungs- und Betriebsaufwand	6 000,00	6 000,00	

1. Nachtragsvoranschlag 2022

NVA Ergebnishaushalt Bereichsbudget 1. und 2. Ebene (Anlage 1a)

Marktgemeinde Wiener Neudorf

Finanzwirtschaft (Gruppe 9)

MVAG	Mittelverwendungs- und -aufbringungsgruppen (1. und 2. Ebene)	VA 2022 inkl. NVA	VA 2022	1. NVA
2223	Leasing- und Mietaufwand			
2224	Instandhaltung			
2225	Sonstiger Sachaufwand	9 299 800,00	3 332 100,00	5 967 700,00
2226	Nicht finanzierungswirksamer Sachaufwand			
223	Transferaufwand (laufende Transfers und Kapitaltransfers)	0,00	0,00	0,00
2231	Transferaufwand an Träger des öffentlichen Rechts			
2232	Transferaufwand an Beteiligungen			
2233	Transferaufwand an Unternehmen (mit Finanzunternehmen)			
2234	Transferaufwand an Haushalte und Organisationen ohne Erwerbscharakter			
2235	Transferaufwand an das Ausland			
2236	Investitions- und Tilgungszuschüsse zwischen Unternehmungen und Betrieben der Gebietskörperschaft und der Gebietskörperschaft			
2237	Nicht finanzierungswirksamer Transferaufwand			
224	Finanzaufwand	28 100,00	28 100,00	0,00
2241	Zinsen aus Finanzschulden, Finanzierungsleasing, Forderungskauf und derivativen Finanzinstrumenten mit Grundgeschäft	100,00	100,00	
2242	Zinsen und sonstige Aufwendungen aus derivativen Finanzinstrumenten ohne Grundgeschäft			
2243	Gewinnentnahmen von Unternehmungen und marktbestimmten Betrieben der Gebietskörperschaft (innerhalb der Gebietskörperschaft)			
2244	Sonstiger Finanzaufwand	28 000,00	28 000,00	
2245	Nicht finanzierungswirksamer Finanzaufwand			
22	Summe Aufwendungen	9 333 900,00	3 366 200,00	5 967 700,00
SA0	Saldo (0) Nettoergebnis (21 - 22)	26 844 300,00	25 785 400,00	1 058 900,00
230	Entnahmen von Haushaltsrücklagen	0,00	0,00	0,00
2301	Entnahmen von Haushaltsrücklagen			
240	Zuweisung an Haushaltsrücklagen	0,00	0,00	0,00
2401	Zuweisung an Haushaltsrücklagen			
23	Summe Haushaltsrücklagen	0,00	0,00	0,00
SA00	Nettoergebnis nach Zuweisung und Entnahmen von Haushaltsrücklagen (Saldo 0 +/- SU23)	26 844 300,00	25 785 400,00	1 058 900,00

1. NVA Finanzierungshaushalt Gesamt 1. Ebene (Anlage 1b)
- interne Vergütungen enthalten

1. Nachtragsvoranschlag 2022

Marktgemeinde Wiener Neudorf

NVA Finanzierungshaushalt Gesamt 1. Ebene (Anlage 1b) - interne Vergütungen enthalten

MVAG	Mittelverwendungs- und -aufbringungsgruppen (1. Ebene)	VA 2022 inkl. NVA	VA 2022	1. NVA
OPERATIVE GEBARUNG				
311	Einzahlungen aus der operativen Verwaltungstätigkeit	47 799 400,00	40 575 200,00	7 224 200,00
312	Einzahlungen aus Transfers (ohne Kapitaltransfers)	1 858 400,00	1 242 300,00	616 100,00
313	Einzahlungen aus Finanzerträgen	13 500,00	13 900,00	-400,00
31	Summe Einzahlungen operative Gebarung	49 671 300,00	41 831 400,00	7 839 900,00
321	Auszahlungen aus Personalaufwand	10 321 700,00	10 160 400,00	161 300,00
322	Auszahlungen aus Sachaufwand (ohne Transferaufwand)	21 428 800,00	15 387 600,00	6 041 200,00
323	Auszahlungen aus Transfers (ohne Kapitaltransfers)	11 481 000,00	11 507 300,00	-26 300,00
324	Auszahlungen aus Finanzaufwand	102 400,00	102 100,00	300,00
32	Summe Auszahlungen operative Gebarung	43 333 900,00	37 157 400,00	6 176 500,00
SA1	Saldo (1) Geldfluss aus der Operativen Gebarung (31 – 32)	6 337 400,00	4 674 000,00	1 663 400,00
INVESTIVE GEBARUNG				
331	Einzahlungen aus der Investitionstätigkeit	60 000,00	60 000,00	
332	Einzahlungen aus der Rückzahlung von Darlehen sowie gewährten Vorschüssen	257 200,00		257 200,00
333	Einzahlungen aus Kapitaltransfers	830 800,00	1 037 900,00	-207 100,00
33	Summe Einzahlungen investive Gebarung	1 148 000,00	1 097 900,00	50 100,00
341	Auszahlungen aus der Investitionstätigkeit	18 644 700,00	14 163 200,00	4 481 500,00
342	Auszahlungen von gewährten Darlehen sowie gewährten Vorschüssen	257 200,00	257 200,00	
343	Auszahlungen aus Kapitaltransfers			
34	Summe Auszahlungen investive Gebarung	18 901 900,00	14 420 400,00	4 481 500,00
SA2	Saldo (2) Geldfluss aus der Investiven Gebarung (33 – 34)	-17 753 900,00	-13 322 500,00	-4 431 400,00
SA3	Saldo (3) Nettofinanzierungssaldo (Saldo 1 + Saldo 2)	-11 416 500,00	-8 648 500,00	-2 768 000,00

1. Nachtragsvoranschlag 2022

NVA Finanzierungshaushalt Gesamt 1. Ebene (Anlage 1b) - interne Vergütungen enthalten

Marktgemeinde Wiener Neudorf

MVAG	Mittelverwendungs- und -aufbringungsgruppen (1. Ebene)	VA 2022 inkl. NVA	VA 2022	1. NVA
FINANZIERUNGSTÄTIGKEIT				
351	Einzahlungen aus der Aufnahme von Finanzschulden	11 512 100,00	6 566 500,00	4 945 600,00
353	Einzahlungen infolge eines Kapitaltausch bei derivativen Finanzinstrumenten mit Grundgeschäft			
355	Einzahlungen aus dem Abgang von Finanzinstrumenten			
35	Summe Einzahlungen aus der Finanzierungstätigkeit	11 512 100,00	6 566 500,00	4 945 600,00
361	Auszahlungen aus der Tilgung von Finanzschulden	3 361 200,00	2 821 200,00	540 000,00
363	Auszahlungen infolge eines Kapitaltausch bei derivativen Finanzinstrumenten mit Grundgeschäft			
365	Auszahlungen für den Erwerb von Finanzinstrumenten			
36	Summe Auszahlungen aus der Finanzierungstätigkeit	3 361 200,00	2 821 200,00	540 000,00
SA4	Saldo (4) Geldfluss aus der Finanzierungstätigkeit (35 – 36)	8 150 900,00	3 745 300,00	4 405 600,00
SA5	Saldo (5) Geldfluss aus der voranschlagswirksamen Gebarung (Saldo 3 + Saldo 4)	-3 265 600,00	-4 903 200,00	1 637 600,00

1. NVA Finanzierungshaushalt Gesamt 1. und 2. Ebene
(Anlage 1b) - interne Vergütungen enthalten

1. Nachtragsvoranschlag 2022

Marktgemeinde Wiener Neudorf

NVA Finanzierungshaushalt Gesamt 1. und 2. Ebene (Anlage 1b) - interne Vergütungen enthalten

MVAG	Mittelverwendungs- und aufbringungsgruppen (1. und 2. Ebene)	VA 2022 inkl. NVA	VA 2022	1. NVA
311	Einzahlungen aus der operativen Verwaltungstätigkeit	47 799 400,00	40 575 200,00	7 224 200,00
3111	Einzahlungen aus eigenen Abgaben	21 180 900,00	20 430 500,00	750 400,00
3112	Einzahlungen aus Ertragsanteilen	9 103 000,00	8 711 000,00	392 000,00
3113	Einzahlungen aus Gebühren	4 001 000,00	3 935 500,00	65 500,00
3114	Einzahlungen aus Leistungen	1 475 500,00	1 400 900,00	74 600,00
3115	Einzahlungen aus Besitz und wirtschaftlicher Tätigkeit	1 563 200,00	1 561 800,00	1 400,00
3116	Einzahlungen aus Veräußerung von geringwertigen Wirtschaftsgütern (GWG) und sonstige Einzahlungen	10 475 800,00	4 535 500,00	5 940 300,00
312	Einzahlungen aus Transfers (ohne Kapitaltransfers)	1 858 400,00	1 242 300,00	616 100,00
3121	Transferzahlungen von Trägern des öffentlichen Rechts	1 639 400,00	1 076 400,00	563 000,00
3122	Transferzahlungen von Beteiligungen			
3123	Transferzahlungen von Unternehmen (inkl. Finanzunternehmen)	63 000,00	25 900,00	37 100,00
3124	Transferzahlungen von Haushalte und Organisationen ohne Erwerbscharakter	156 000,00	140 000,00	16 000,00
3125	Transferzahlungen vom Ausland			
3126	Investitions- und Tilgungszuschüsse zwischen Unternehmungen und Betrieben der Gebietskörperschaft und der Gebietskörperschaft			
313	Einzahlungen aus Finanzerträgen	13 500,00	13 900,00	-400,00
3131	Einzahlungen aus Zinserträgen	13 500,00	13 900,00	-400,00
3133	Einzahlungen aus Gewinnentnahmen von marktbestimmten Betrieben			
3134	Sonstige Einzahlungen aus Finanzerträgen			
3135	Einzahlungen aus Dividenden/Gewinnausschüttungen			
31	Summe Einzahlungen operative Gebarung	49 671 300,00	41 831 400,00	7 839 900,00
321	Auszahlungen aus Personalaufwand	10 321 700,00	10 160 400,00	161 300,00
3211	Auszahlungen für Personalaufwand Bezüge, Nebengebühren, und Mehrleistungsvergütungen)	8 205 600,00	8 086 600,00	119 000,00
3212	Auszahlungen für gesetzliche und freiwillige Sozialaufwendungen	2 116 100,00	2 073 800,00	42 300,00
3213	Auszahlungen aus sonstigem Personalaufwand			
322	Auszahlungen aus Sachaufwand (ohne Transferaufwand)	21 428 800,00	15 387 600,00	6 041 200,00
3221	Auszahlungen für Gebrauchs- und Verbrauchsgüter, Handelswaren	1 658 100,00	1 623 000,00	35 100,00
3222	Auszahlungen für Verwaltungs- und Betriebsaufwand	1 122 800,00	1 013 100,00	109 700,00
3223	Auszahlungen für Leasing- und Mietaufwand	119 700,00	105 700,00	14 000,00
3224	Auszahlungen für Instandhaltung	4 291 200,00	4 242 100,00	49 100,00
3225	Sonstige Auszahlungen aus Sachaufwand	14 237 000,00	8 403 700,00	5 833 300,00
323	Auszahlungen aus Transfers (ohne Kapitaltransfers)	11 481 000,00	11 507 300,00	-26 300,00
3231	Transferzahlungen an Träger des öffentlichen Rechts	9 730 600,00	9 884 600,00	-154 000,00
3232	Transferzahlungen an Beteiligungen			
3233	Transferzahlungen an Unternehmen (inkl. Finanzunternehmen)	276 300,00	236 200,00	40 100,00
3234	Transferzahlungen an Haushalte und Organisationen ohne Erwerbscharakter	1 474 100,00	1 386 500,00	87 600,00

1. Nachtragsvoranschlag 2022

NVA Finanzierungshaushalt Gesamt 1. und 2. Ebene (Anlage 1b) - interne Vergütungen enthalten

Marktgemeinde Wiener Neudorf

MVAG	Mittelverwendungs- und aufbringungsgruppen (1. und 2. Ebene)	VA 2022 inkl. NVA	VA 2022	1. NVA
3235	Transferzahlungen an das Ausland			
3236	Investitions- und Tilgungszuschüsse zwischen Unternehmungen und Betrieben der Gebietskörperschaft und der Gebietskörperschaft			
324	Auszahlungen aus Finanzaufwand	102 400,00	102 100,00	300,00
3241	Auszahlungen für Zinsaufwand, für Finanzierungsleasing, für Forderungskauf, für Finanzschulden und derivative Finanzinstrumente m	74 100,00	73 600,00	500,00
3242	Auszahlungen für Zinsen aus derivativen Finanzinstrumenten ohne Grundgeschäft			
3243	Auszahlung aus Gewinnentnahmen von marktbestimmten Betrieben			
3244	Sonstige Auszahlungen aus Finanzaufwendungen	28 300,00	28 500,00	-200,00
32	Summe Auszahlungen operative Gebarung	43 333 900,00	37 157 400,00	6 176 500,00
SA1	Saldo (1) Geldfluss aus der Operativen Gebarung (31 – 32)	6 337 400,00	4 674 000,00	1 663 400,00
331	Einzahlungen aus der Investitionstätigkeit	60 000,00	60 000,00	0,00
3311	Einzahlungen aus der Veräußerung von immateriellem Vermögen			
3312	Einzahlungen aus der Veräußerung von Grundstücken und Grundstückeinrichtungen			
3313	Einzahlungen aus der Veräußerung von Gebäuden und Bauten			
3314	Einzahlungen aus der Veräußerung von technischen Anlagen, Fahrzeuge und Maschinen	60 000,00	60 000,00	
3315	Einzahlungen aus der Veräußerung von Amts-, Betriebs- und Geschäftsausstattung			
3316	Einzahlungen aus der Veräußerung von Kulturgütern			
3317	Einzahlungen aus der Veräußerung von Beteiligungen			
332	Einzahlungen aus der Rückzahlung von Darlehen sowie gewährten Vorschüssen	257 200,00	0,00	257 200,00
3321	Einzahlungen aus Darlehen an Träger des öffentlichen Rechts			
3322	Einzahlungen aus Darlehen an Beteiligungen			
3323	Einzahlungen aus Darlehen an Unternehmen und Haushalte	257 200,00		257 200,00
3325	Einzahlungen aus Vorschüssen und Anzahlungen			
333	Einzahlungen aus Kapitaltransfers	830 800,00	1 037 900,00	-207 100,00
3331	Kapitaltransferzahlungen von Trägern des öffentlichen Rechts	242 800,00	397 100,00	-154 300,00
3332	Kapitaltransferzahlungen von Beteiligungen			
3333	Kapitaltransferzahlungen von Unternehmen			
3334	Kapitaltransferzahlungen von Haushalten und Organisationen ohne Erwerbscharakter	588 000,00	488 000,00	100 000,00
3335	Kapitaltransferzahlungen vom Ausland		152 800,00	-152 800,00
33	Summe Einzahlungen investive Gebarung	1 148 000,00	1 097 900,00	50 100,00
341	Auszahlungen aus der Investitionstätigkeit	18 644 700,00	14 163 200,00	4 481 500,00
3411	Auszahlungen für den Erwerb von immateriellem Vermögen	130 800,00	71 800,00	59 000,00
3412	Auszahlungen für den Erwerb von Grundstücken und Grundstückseinrichtungen	9 620 000,00	8 673 800,00	946 200,00
3413	Auszahlungen für den Erwerb von Gebäuden und Bauten	7 196 600,00	4 030 100,00	3 166 500,00
3414	Auszahlungen für den Erwerb von technischen Anlagen, Fahrzeuge und Maschinen	684 900,00	626 200,00	58 700,00

1. Nachtragsvoranschlag 2022

NVA Finanzierungshaushalt Gesamt 1. und 2. Ebene (Anlage 1b) - interne Vergütungen enthalten

Marktgemeinde Wiener Neudorf

MVAG	Mittelverwendungs- und aufbringungsgruppen (1. und 2. Ebene)	VA 2022 inkl. NVA	VA 2022	1. NVA
3415	Auszahlungen für den Erwerb von Amts-, Betriebs- und Geschäftsausstattung	972 400,00	721 300,00	251 100,00
3416	Auszahlungen für den Erwerb von Kulturgütern	40 000,00	40 000,00	
3417	Auszahlungen für den Erwerb von Beteiligungen			
342	Auszahlungen von gewährten Darlehen sowie gewährten Vorschüssen	257 200,00	257 200,00	0,00
3421	Auszahlung von Darlehen an Träger des öffentlichen Rechts			
3422	Auszahlung von Darlehen an Beteiligungen			
3423	Auszahlung von Darlehen an Unternehmen und Haushalte	257 200,00	257 200,00	
3425	Auszahlungen von Vorschüssen und Anzahlungen			
343	Auszahlungen aus Kapitaltransfers	0,00	0,00	0,00
3431	Kapitaltransferzahlungen an Träger des öffentlichen Rechts			
3432	Kapitaltransferzahlungen an Beteiligungen			
3433	Kapitaltransferzahlungen an Unternehmen (Finanzunternehmen)			
3434	Kapitaltransferzahlungen an Haushalte und Organisationen ohne Erwerbscharakter			
3435	Kapitaltransferzahlungen an das Ausland			
34	Summe Auszahlungen investive Gebarung	18 901 900,00	14 420 400,00	4 481 500,00
SA2	Saldo (2) Geldfluss aus der Investiven Gebarung (33 – 34)	-17 753 900,00	-13 322 500,00	-4 431 400,00
SA3	Saldo (3) Nettofinanzierungssaldo (Saldo 1 + Saldo 2)	-11 416 500,00	-8 648 500,00	-2 768 000,00
351	Einzahlungen aus der Aufnahme von Finanzschulden	11 512 100,00	6 566 500,00	4 945 600,00
3511	Einzahlungen aus empfangenen Darlehen von öffentlichen Körperschaften und Rechtsträgern			
3512	Einzahlungen aus empfangenen Darlehen von Beteiligungen			
3513	Einzahlungen aus empfangenen Darlehen von Unternehmen und privaten Haushalten			
3514	Einzahlungen aus Finanzschulden (Finanzunternehmen)	11 512 100,00	6 566 500,00	4 945 600,00
353	Einzahlungen infolge eines Kapitaltausch bei derivativen Finanzinstrumenten mit Grundgeschäft	0,00	0,00	0,00
3530	Einzahlungen infolge eines Kapitaltausch bei derivativen Finanzinstrumenten mit Grundgeschäft			
355	Einzahlungen aus dem Abgang von Finanzinstrumenten	0,00	0,00	0,00
3550	Einzahlungen aus dem Abgang von Finanzinstrumenten			
35	Summe Einzahlungen aus der Finanzierungstätigkeit	11 512 100,00	6 566 500,00	4 945 600,00
361	Auszahlungen aus der Tilgung von Finanzschulden	3 361 200,00	2 821 200,00	540 000,00
3611	Auszahlungen aus empfangenen Darlehen von öffentlichen Körperschaften und Rechtsträgern	79 500,00	79 500,00	
3612	Auszahlungen aus empfangenen Darlehen von Beteiligungen			
3613	Auszahlungen aus empfangenen Darlehen von Unternehmen und privaten Haushalten			
3614	Auszahlungen aus Finanzschulden	3 206 400,00	2 666 400,00	540 000,00

1. Nachtragsvoranschlag 2022

Marktgemeinde Wiener Neudorf

NVA Finanzierungshaushalt Gesamt 1. und 2. Ebene (Anlage 1b) - interne Vergütungen enthalten

MVAG	Mittelverwendungs- und aufbringungsgruppen (1. und 2. Ebene)	VA 2022 inkl. NVA	VA 2022	1. NVA
3615	Auszahlung aus der Rückzahlung von Leasingverbindlichkeiten	75 300,00	75 300,00	
363	Auszahlungen infolge eines Kapitaltausch bei derivativen Finanzinstrumenten mit Grundgeschäft	0,00	0,00	0,00
3630	Auszahlungen infolge eines Kapitaltausch bei derivativen Finanzinstrumenten mit Grundgeschäft			
365	Auszahlungen für den Erwerb von Finanzinstrumenten	0,00	0,00	0,00
3650	Auszahlungen für den Erwerb von Finanzinstrumenten			
36	Summe Auszahlungen aus der Finanzierungstätigkeit	3 361 200,00	2 821 200,00	540 000,00
SA4	Saldo (4) Geldfluss aus der Finanzierungstätigkeit (35 – 36)	8 150 900,00	3 745 300,00	4 405 600,00
SA5	Saldo (5) Geldfluss aus der voranschlagswirksamen Gebarung (Saldo 3 + Saldo 4)	-3 265 600,00	-4 903 200,00	1 637 600,00

1. NVA Finanzierungshaushalt Bereichsbudget 1. und 2. Ebene
(Anlage 1b)

1. Nachtragsvoranschlag 2022

NVA Finanzierungshaushalt Bereichsbudget 1. und 2. Ebene (Anlage 1b)

Marktgemeinde Wiener Neudorf

Vertretungskörper und allgemeine Verwaltung (Gruppe 0)

MVAG	Mittelverwendungs- und aufbringungsgruppen (1. und 2. Ebene)	VA 2022 inkl. NVA	VA 2022	1. NVA
311	Einzahlungen aus der operativen Verwaltungstätigkeit	43 000,00	80 900,00	-37 900,00
3111	Einzahlungen aus eigenen Abgaben			
3112	Einzahlungen aus Ertragsanteilen			
3113	Einzahlungen aus Gebühren			
3114	Einzahlungen aus Leistungen	35 300,00	33 200,00	2 100,00
3115	Einzahlungen aus Besitz und wirtschaftlicher Tätigkeit			
3116	Einzahlungen aus Veräußerung von geringwertigen Wirtschaftsgütern (GWG) und sonstige Einzahlungen	7 700,00	47 700,00	-40 000,00
312	Einzahlungen aus Transfers (ohne Kapitaltransfers)	14 900,00	15 100,00	-200,00
3121	Transferzahlungen von Trägern des öffentlichen Rechts	14 900,00	15 100,00	-200,00
3122	Transferzahlungen von Beteiligungen			
3123	Transferzahlungen von Unternehmen (inkl. Finanzunternehmen)			
3124	Transferzahlungen von Haushalte und Organisationen ohne Erwerbscharakter			
3125	Transferzahlungen vom Ausland			
3126	Investitions- und Tilgungszuschüsse zwischen Unternehmungen und Betrieben der Gebietskörperschaft und der Gebietskörperschaft			
313	Einzahlungen aus Finanzerträgen	0,00	0,00	0,00
3131	Einzahlungen aus Zinserträgen			
3133	Einzahlungen aus Gewinnentnahmen von marktbestimmten Betrieben			
3134	Sonstige Einzahlungen aus Finanzerträgen			
3135	Einzahlungen aus Dividenden/Gewinnausschüttungen			
31	Summe Einzahlungen operative Gebarung	57 900,00	96 000,00	-38 100,00
321	Auszahlungen aus Personalaufwand	2 525 100,00	2 515 100,00	10 000,00
3211	Auszahlungen für Personalaufwand Bezüge, Nebengebühren, und Mehrleistungsvergütungen)	1 961 300,00	1 961 300,00	
3212	Auszahlungen für gesetzliche und freiwillige Sozialaufwendungen	563 800,00	553 800,00	10 000,00
3213	Auszahlungen aus sonstigem Personalaufwand			
322	Auszahlungen aus Sachaufwand (ohne Transferaufwand)	1 791 800,00	1 595 600,00	196 200,00
3221	Auszahlungen für Gebrauchs- und Verbrauchsgüter, Handelswaren	114 300,00	114 300,00	
3222	Auszahlungen für Verwaltungs- und Betriebsaufwand	177 800,00	144 000,00	33 800,00
3223	Auszahlungen für Leasing- und Mietaufwand	55 000,00	41 000,00	14 000,00
3224	Auszahlungen für Instandhaltung	80 000,00	77 500,00	2 500,00
3225	Sonstige Auszahlungen aus Sachaufwand	1 364 700,00	1 218 800,00	145 900,00
323	Auszahlungen aus Transfers (ohne Kapitaltransfers)	484 900,00	511 000,00	-26 100,00
3231	Transferzahlungen an Träger des öffentlichen Rechts	8 900,00	35 000,00	-26 100,00
3232	Transferzahlungen an Beteiligungen			
3233	Transferzahlungen an Unternehmen (inkl. Finanzunternehmen)			

1. Nachtragsvoranschlag 2022

NVA Finanzierungshaushalt Bereichsbudget 1. und 2. Ebene (Anlage 1b)

Marktgemeinde Wiener Neudorf

Vertretungskörper und allgemeine Verwaltung (Gruppe 0)

MVAG	Mittelverwendungs- und aufbringungsgruppen (1. und 2. Ebene)	VA 2022 inkl. NVA	VA 2022	1. NVA
3234	Transferzahlungen an Haushalte und Organisationen ohne Erwerbscharakter	476 000,00	476 000,00	
3235	Transferzahlungen an das Ausland			
3236	Investitions- und Tilgungszuschüsse zwischen Unternehmungen und Betrieben der Gebietskörperschaft und der Gebietskörperschaft			
324	Auszahlungen aus Finanzaufwand	4 300,00	3 800,00	500,00
3241	Auszahlungen für Zinsaufwand, für Finanzierungsleasing, für Forderungskauf, für Finanzschulden und derivative Finanzinstrumente m	4 300,00	3 800,00	500,00
3242	Auszahlungen für Zinsen aus derivativen Finanzinstrumenten ohne Grundgeschäft			
3243	Auszahlung aus Gewinnentnahmen von marktbestimmten Betrieben			
3244	Sonstige Auszahlungen aus Finanzaufwendungen			
32	Summe Auszahlungen operative Gebarung	4 806 100,00	4 625 500,00	180 600,00
SA1	Saldo (1) Geldfluss aus der Operativen Gebarung (31 – 32)	-4 748 200,00	-4 529 500,00	-218 700,00
331	Einzahlungen aus der Investitionstätigkeit	0,00	0,00	0,00
3311	Einzahlungen aus der Veräußerung von immateriellem Vermögen			
3312	Einzahlungen aus der Veräußerung von Grundstücken und Grundstückeinrichtungen			
3313	Einzahlungen aus der Veräußerung von Gebäuden und Bauten			
3314	Einzahlungen aus der Veräußerung von technischen Anlagen, Fahrzeuge und Maschinen			
3315	Einzahlungen aus der Veräußerung von Amts-, Betriebs- und Geschäftsausstattung			
3316	Einzahlungen aus der Veräußerung von Kulturgütern			
3317	Einzahlungen aus der Veräußerung von Beteiligungen			
332	Einzahlungen aus der Rückzahlung von Darlehen sowie gewährten Vorschüssen	0,00	0,00	0,00
3321	Einzahlungen aus Darlehen an Träger des öffentlichen Rechts			
3322	Einzahlungen aus Darlehen an Beteiligungen			
3323	Einzahlungen aus Darlehen an Unternehmen und Haushalte			
3325	Einzahlungen aus Vorschüssen und Anzahlungen			
333	Einzahlungen aus Kapitaltransfers	0,00	0,00	0,00
3331	Kapitaltransferzahlungen von Trägern des öffentlichen Rechts			
3332	Kapitaltransferzahlungen von Beteiligungen			
3333	Kapitaltransferzahlungen von Unternehmen			
3334	Kapitaltransferzahlungen von Haushalten und Organisationen ohne Erwerbscharakter			
3335	Kapitaltransferzahlungen vom Ausland			
33	Summe Einzahlungen investive Gebarung	0,00	0,00	0,00
341	Auszahlungen aus der Investitionstätigkeit	194 800,00	149 800,00	45 000,00
3411	Auszahlungen für den Erwerb von immateriellem Vermögen	116 800,00	71 800,00	45 000,00
3412	Auszahlungen für den Erwerb von Grundstücken und Grundstückseinrichtungen			

1. Nachtragsvoranschlag 2022

Marktgemeinde Wiener Neudorf

NVA Finanzierungshaushalt Bereichsbudget 1. und 2. Ebene (Anlage 1b)

Vertretungskörper und allgemeine Verwaltung (Gruppe 0)

MVAG	Mittelverwendungs- und aufbringungsgruppen (1. und 2. Ebene)	VA 2022 inkl. NVA	VA 2022	1. NVA
3413	Auszahlungen für den Erwerb von Gebäuden und Bauten	2 500,00	2 500,00	
3414	Auszahlungen für den Erwerb von technischen Anlagen, Fahrzeuge und Maschinen			
3415	Auszahlungen für den Erwerb von Amts-, Betriebs- und Geschäftsausstattung	75 500,00	75 500,00	
3416	Auszahlungen für den Erwerb von Kulturgütern			
3417	Auszahlungen für den Erwerb von Beteiligungen			
342	Auszahlungen von gewährten Darlehen sowie gewährten Vorschüssen	0,00	0,00	0,00
3421	Auszahlung von Darlehen an Träger des öffentlichen Rechts			
3422	Auszahlung von Darlehen an Beteiligungen			
3423	Auszahlung von Darlehen an Unternehmen und Haushalte			
3425	Auszahlungen von Vorschüssen und Anzahlungen			
343	Auszahlungen aus Kapitaltransfers	0,00	0,00	0,00
3431	Kapitaltransferzahlungen an Träger des öffentlichen Rechts			
3432	Kapitaltransferzahlungen an Beteiligungen			
3433	Kapitaltransferzahlungen an Unternehmen (Finanzunternehmen)			
3434	Kapitaltransferzahlungen an Haushalte und Organisationen ohne Erwerbscharakter			
3435	Kapitaltransferzahlungen an das Ausland			
34	Summe Auszahlungen investive Gebarung	194 800,00	149 800,00	45 000,00
SA2	Saldo (2) Geldfluss aus der Investiven Gebarung (33 – 34)	-194 800,00	-149 800,00	-45 000,00
SA3	Saldo (3) Nettofinanzierungssaldo (Saldo 1 + Saldo 2)	-4 943 000,00	-4 679 300,00	-263 700,00
351	Einzahlungen aus der Aufnahme von Finanzschulden	540 000,00	0,00	540 000,00
3511	Einzahlungen aus empfangenen Darlehen von öffentlichen Körperschaften und Rechtsträgern			
3512	Einzahlungen aus empfangenen Darlehen von Beteiligungen			
3513	Einzahlungen aus empfangenen Darlehen von Unternehmen und privaten Haushalten			
3514	Einzahlungen aus Finanzschulden (Finanzunternehmen)	540 000,00		540 000,00
353	Einzahlungen infolge eines Kapitaltausch bei derivativen Finanzinstrumenten mit Grundgeschäft	0,00	0,00	0,00
3530	Einzahlungen infolge eines Kapitaltausch bei derivativen Finanzinstrumenten mit Grundgeschäft			
355	Einzahlungen aus dem Abgang von Finanzinstrumenten	0,00	0,00	0,00
3550	Einzahlungen aus dem Abgang von Finanzinstrumenten			
35	Summe Einzahlungen aus der Finanzierungstätigkeit	540 000,00	0,00	540 000,00
361	Auszahlungen aus der Tilgung von Finanzschulden	628 600,00	88 600,00	540 000,00
3611	Auszahlungen aus empfangenen Darlehen von öffentlichen Körperschaften und Rechtsträgern			

1. Nachtragsvoranschlag 2022

Marktgemeinde Wiener Neudorf

NVA Finanzierungshaushalt Bereichsbudget 1. und 2. Ebene (Anlage 1b)

Vertretungskörper und allgemeine Verwaltung (Gruppe 0)

MVAG	Mittelverwendungs- und aufbringungsgruppen (1. und 2. Ebene)	VA 2022 inkl. NVA	VA 2022	1. NVA
3612	Auszahlungen aus empfangenen Darlehen von Beteiligungen			
3613	Auszahlungen aus empfangenen Darlehen von Unternehmen und privaten Haushalten			
3614	Auszahlungen aus Finanzschulden	628 600,00	88 600,00	540 000,00
3615	Auszahlung aus der Rückzahlung von Leasingverbindlichkeiten			
363	Auszahlungen infolge eines Kapitaltausch bei derivativen Finanzinstrumenten mit Grundgeschäft	0,00	0,00	0,00
3630	Auszahlungen infolge eines Kapitaltausch bei derivativen Finanzinstrumenten mit Grundgeschäft			
365	Auszahlungen für den Erwerb von Finanzinstrumenten	0,00	0,00	0,00
3650	Auszahlungen für den Erwerb von Finanzinstrumenten			
36	Summe Auszahlungen aus der Finanzierungstätigkeit	628 600,00	88 600,00	540 000,00
SA4	Saldo (4) Geldfluss aus der Finanzierungstätigkeit (35 – 36)	-88 600,00	-88 600,00	0,00
SA5	Saldo (5) Geldfluss aus der voranschlagswirksamen Gebarung (Saldo 3 + Saldo 4)	-5 031 600,00	-4 767 900,00	-263 700,00

1. Nachtragsvoranschlag 2022

NVA Finanzierungshaushalt Bereichsbudget 1. und 2. Ebene (Anlage 1b)

Marktgemeinde Wiener Neudorf

Öffentliche Ordnung und Sicherheit (Gruppe 1)

MVAG	Mittelverwendungs- und aufbringungsgruppen (1. und 2. Ebene)	VA 2022 inkl. NVA	VA 2022	1. NVA
311	Einzahlungen aus der operativen Verwaltungstätigkeit	49 300,00	89 300,00	-40 000,00
3111	Einzahlungen aus eigenen Abgaben			
3112	Einzahlungen aus Ertragsanteilen			
3113	Einzahlungen aus Gebühren			
3114	Einzahlungen aus Leistungen	12 600,00	12 600,00	
3115	Einzahlungen aus Besitz und wirtschaftlicher Tätigkeit			
3116	Einzahlungen aus Veräußerung von geringwertigen Wirtschaftsgütern (GWG) und sonstige Einzahlungen	36 700,00	76 700,00	-40 000,00
312	Einzahlungen aus Transfers (ohne Kapitaltransfers)	200,00	200,00	0,00
3121	Transferzahlungen von Trägern des öffentlichen Rechts	200,00	200,00	
3122	Transferzahlungen von Beteiligungen			
3123	Transferzahlungen von Unternehmen (inkl. Finanzunternehmen)			
3124	Transferzahlungen von Haushalte und Organisationen ohne Erwerbscharakter			
3125	Transferzahlungen vom Ausland			
3126	Investitions- und Tilgungszuschüsse zwischen Unternehmungen und Betrieben der Gebietskörperschaft und der Gebietskörperschaft			
313	Einzahlungen aus Finanzerträgen	0,00	0,00	0,00
3131	Einzahlungen aus Zinserträgen			
3133	Einzahlungen aus Gewinnentnahmen von marktbestimmten Betrieben			
3134	Sonstige Einzahlungen aus Finanzerträgen			
3135	Einzahlungen aus Dividenden/Gewinnausschüttungen			
31	Summe Einzahlungen operative Gebarung	49 500,00	89 500,00	-40 000,00
321	Auszahlungen aus Personalaufwand	189 700,00	189 700,00	0,00
3211	Auszahlungen für Personalaufwand Bezüge, Nebengebühren, und Mehrleistungsvergütungen)	151 800,00	151 800,00	
3212	Auszahlungen für gesetzliche und freiwillige Sozialaufwendungen	37 900,00	37 900,00	
3213	Auszahlungen aus sonstigem Personalaufwand			
322	Auszahlungen aus Sachaufwand (ohne Transferaufwand)	538 500,00	512 600,00	25 900,00
3221	Auszahlungen für Gebrauchs- und Verbrauchsgüter, Handelswaren	94 400,00	88 600,00	5 800,00
3222	Auszahlungen für Verwaltungs- und Betriebsaufwand	124 800,00	115 600,00	9 200,00
3223	Auszahlungen für Leasing- und Mietaufwand	7 700,00	7 700,00	
3224	Auszahlungen für Instandhaltung	121 800,00	121 800,00	
3225	Sonstige Auszahlungen aus Sachaufwand	189 800,00	178 900,00	10 900,00
323	Auszahlungen aus Transfers (ohne Kapitaltransfers)	14 000,00	14 000,00	0,00
3231	Transferzahlungen an Träger des öffentlichen Rechts			
3232	Transferzahlungen an Beteiligungen			
3233	Transferzahlungen an Unternehmen (inkl. Finanzunternehmen)			

Öffentliche Ordnung und Sicherheit (Gruppe 1)

MVAG	Mittelverwendungs- und aufbringungsgruppen (1. und 2. Ebene)	VA 2022 inkl. NVA	VA 2022	1. NVA
3234	Transferzahlungen an Haushalte und Organisationen ohne Erwerbscharakter	14 000,00	14 000,00	
3235	Transferzahlungen an das Ausland			
3236	Investitions- und Tilgungszuschüsse zwischen Unternehmungen und Betrieben der Gebietskörperschaft und der Gebietskörperschaft			
324	Auszahlungen aus Finanzaufwand	6 800,00	6 800,00	0,00
3241	Auszahlungen für Zinsaufwand, für Finanzierungsleasing, für Forderungskauf, für Finanzschulden und derivative Finanzinstrumente m	6 800,00	6 800,00	
3242	Auszahlungen für Zinsen aus derivativen Finanzinstrumenten ohne Grundgeschäft			
3243	Auszahlung aus Gewinnentnahmen von marktbestimmten Betrieben			
3244	Sonstige Auszahlungen aus Finanzaufwendungen			
32	Summe Auszahlungen operative Gebarung	749 000,00	723 100,00	25 900,00
SA1	Saldo (1) Geldfluss aus der Operativen Gebarung (31 – 32)	-699 500,00	-633 600,00	-65 900,00
331	Einzahlungen aus der Investitionstätigkeit	60 000,00	60 000,00	0,00
3311	Einzahlungen aus der Veräußerung von immateriellem Vermögen			
3312	Einzahlungen aus der Veräußerung von Grundstücken und Grundstückeinrichtungen			
3313	Einzahlungen aus der Veräußerung von Gebäuden und Bauten			
3314	Einzahlungen aus der Veräußerung von technischen Anlagen, Fahrzeuge und Maschinen	60 000,00	60 000,00	
3315	Einzahlungen aus der Veräußerung von Amts-, Betriebs- und Geschäftsausstattung			
3316	Einzahlungen aus der Veräußerung von Kulturgütern			
3317	Einzahlungen aus der Veräußerung von Beteiligungen			
332	Einzahlungen aus der Rückzahlung von Darlehen sowie gewährten Vorschüssen	0,00	0,00	0,00
3321	Einzahlungen aus Darlehen an Träger des öffentlichen Rechts			
3322	Einzahlungen aus Darlehen an Beteiligungen			
3323	Einzahlungen aus Darlehen an Unternehmen und Haushalte			
3325	Einzahlungen aus Vorschüssen und Anzahlungen			
333	Einzahlungen aus Kapitaltransfers	196 500,00	196 500,00	0,00
3331	Kapitaltransferzahlungen von Trägern des öffentlichen Rechts	196 500,00	196 500,00	
3332	Kapitaltransferzahlungen von Beteiligungen			
3333	Kapitaltransferzahlungen von Unternehmen			
3334	Kapitaltransferzahlungen von Haushalten und Organisationen ohne Erwerbscharakter			
3335	Kapitaltransferzahlungen vom Ausland			
33	Summe Einzahlungen investive Gebarung	256 500,00	256 500,00	0,00
341	Auszahlungen aus der Investitionstätigkeit	2 473 500,00	513 500,00	1 960 000,00
3411	Auszahlungen für den Erwerb von immateriellem Vermögen			
3412	Auszahlungen für den Erwerb von Grundstücken und Grundstückseinrichtungen	105 000,00	45 000,00	60 000,00

1. Nachtragsvoranschlag 2022

Marktgemeinde Wiener Neudorf

NVA Finanzierungshaushalt Bereichsbudget 1. und 2. Ebene (Anlage 1b)

Öffentliche Ordnung und Sicherheit (Gruppe 1)

MVAG	Mittelverwendungs- und aufbringungsgruppen (1. und 2. Ebene)	VA 2022 inkl. NVA	VA 2022	1. NVA
3413	Auszahlungen für den Erwerb von Gebäuden und Bauten	1 721 100,00		1 721 100,00
3414	Auszahlungen für den Erwerb von technischen Anlagen, Fahrzeuge und Maschinen	416 000,00	416 000,00	
3415	Auszahlungen für den Erwerb von Amts-, Betriebs- und Geschäftsausstattung	231 400,00	52 500,00	178 900,00
3416	Auszahlungen für den Erwerb von Kulturgütern			
3417	Auszahlungen für den Erwerb von Beteiligungen			
342	Auszahlungen von gewährten Darlehen sowie gewährten Vorschüssen	0,00	0,00	0,00
3421	Auszahlung von Darlehen an Träger des öffentlichen Rechts			
3422	Auszahlung von Darlehen an Beteiligungen			
3423	Auszahlung von Darlehen an Unternehmen und Haushalte			
3425	Auszahlungen von Vorschüssen und Anzahlungen			
343	Auszahlungen aus Kapitaltransfers	0,00	0,00	0,00
3431	Kapitaltransferzahlungen an Träger des öffentlichen Rechts			
3432	Kapitaltransferzahlungen an Beteiligungen			
3433	Kapitaltransferzahlungen an Unternehmen (Finanzunternehmen)			
3434	Kapitaltransferzahlungen an Haushalte und Organisationen ohne Erwerbscharakter			
3435	Kapitaltransferzahlungen an das Ausland			
34	Summe Auszahlungen investive Gebarung	2 473 500,00	513 500,00	1 960 000,00
SA2	Saldo (2) Geldfluss aus der Investiven Gebarung (33 – 34)	-2 217 000,00	-257 000,00	-1 960 000,00
SA3	Saldo (3) Nettofinanzierungssaldo (Saldo 1 + Saldo 2)	-2 916 500,00	-890 600,00	-2 025 900,00
351	Einzahlungen aus der Aufnahme von Finanzschulden	1 838 000,00	116 900,00	1 721 100,00
3511	Einzahlungen aus empfangenen Darlehen von öffentlichen Körperschaften und Rechtsträgern			
3512	Einzahlungen aus empfangenen Darlehen von Beteiligungen			
3513	Einzahlungen aus empfangenen Darlehen von Unternehmen und privaten Haushalten			
3514	Einzahlungen aus Finanzschulden (Finanzunternehmen)	1 838 000,00	116 900,00	1 721 100,00
353	Einzahlungen infolge eines Kapitaltausch bei derivativen Finanzinstrumenten mit Grundgeschäft	0,00	0,00	0,00
3530	Einzahlungen infolge eines Kapitaltausch bei derivativen Finanzinstrumenten mit Grundgeschäft			
355	Einzahlungen aus dem Abgang von Finanzinstrumenten	0,00	0,00	0,00
3550	Einzahlungen aus dem Abgang von Finanzinstrumenten			
35	Summe Einzahlungen aus der Finanzierungstätigkeit	1 838 000,00	116 900,00	1 721 100,00
361	Auszahlungen aus der Tilgung von Finanzschulden	286 300,00	286 300,00	0,00
3611	Auszahlungen aus empfangenen Darlehen von öffentlichen Körperschaften und Rechtsträgern			

Öffentliche Ordnung und Sicherheit (Gruppe 1)

MVAG	Mittelverwendungs- und aufbringungsgruppen (1. und 2. Ebene)	VA 2022 inkl. NVA	VA 2022	1. NVA
3612	Auszahlungen aus empfangenen Darlehen von Beteiligungen			
3613	Auszahlungen aus empfangenen Darlehen von Unternehmen und privaten Haushalten			
3614	Auszahlungen aus Finanzschulden	286 300,00	286 300,00	
3615	Auszahlung aus der Rückzahlung von Leasingverbindlichkeiten			
363	Auszahlungen infolge eines Kapitaltausch bei derivativen Finanzinstrumenten mit Grundgeschäft	0,00	0,00	0,00
3630	Auszahlungen infolge eines Kapitaltausch bei derivativen Finanzinstrumenten mit Grundgeschäft			
365	Auszahlungen für den Erwerb von Finanzinstrumenten	0,00	0,00	0,00
3650	Auszahlungen für den Erwerb von Finanzinstrumenten			
36	Summe Auszahlungen aus der Finanzierungstätigkeit	286 300,00	286 300,00	0,00
SA4	Saldo (4) Geldfluss aus der Finanzierungstätigkeit (35 – 36)	1 551 700,00	-169 400,00	1 721 100,00
SA5	Saldo (5) Geldfluss aus der voranschlagswirksamen Gebarung (Saldo 3 + Saldo 4)	-1 364 800,00	-1 060 000,00	-304 800,00

1. Nachtragsvoranschlag 2022

NVA Finanzierungshaushalt Bereichsbudget 1. und 2. Ebene (Anlage 1b)

Marktgemeinde Wiener Neudorf

Unterricht, Erziehung, Sport und Wissenschaft (Gruppe 2)

MVAG	Mittelverwendungs- und aufbringungsgruppen (1. und 2. Ebene)	VA 2022 inkl. NVA	VA 2022	1. NVA
311	Einzahlungen aus der operativen Verwaltungstätigkeit	2 376 900,00	2 095 900,00	281 000,00
3111	Einzahlungen aus eigenen Abgaben			
3112	Einzahlungen aus Ertragsanteilen			
3113	Einzahlungen aus Gebühren			
3114	Einzahlungen aus Leistungen	903 600,00	910 300,00	-6 700,00
3115	Einzahlungen aus Besitz und wirtschaftlicher Tätigkeit	85 300,00	85 200,00	100,00
3116	Einzahlungen aus Veräußerung von geringwertigen Wirtschaftsgütern (GWG) und sonstige Einzahlungen	1 388 000,00	1 100 400,00	287 600,00
312	Einzahlungen aus Transfers (ohne Kapitaltransfers)	472 300,00	416 500,00	55 800,00
3121	Transferzahlungen von Trägern des öffentlichen Rechts	472 300,00	416 500,00	55 800,00
3122	Transferzahlungen von Beteiligungen			
3123	Transferzahlungen von Unternehmen (inkl. Finanzunternehmen)			
3124	Transferzahlungen von Haushalte und Organisationen ohne Erwerbscharakter			
3125	Transferzahlungen vom Ausland			
3126	Investitions- und Tilgungszuschüsse zwischen Unternehmungen und Betrieben der Gebietskörperschaft und der Gebietskörperschaft			
313	Einzahlungen aus Finanzerträgen	0,00	0,00	0,00
3131	Einzahlungen aus Zinserträgen			
3133	Einzahlungen aus Gewinnentnahmen von marktbestimmten Betrieben			
3134	Sonstige Einzahlungen aus Finanzerträgen			
3135	Einzahlungen aus Dividenden/Gewinnausschüttungen			
31	Summe Einzahlungen operative Gebarung	2 849 200,00	2 512 400,00	336 800,00
321	Auszahlungen aus Personalaufwand	3 911 300,00	3 756 100,00	155 200,00
3211	Auszahlungen für Personalaufwand Bezüge, Nebengebühren, und Mehrleistungsvergütungen)	3 120 700,00	2 998 700,00	122 000,00
3212	Auszahlungen für gesetzliche und freiwillige Sozialaufwendungen	790 600,00	757 400,00	33 200,00
3213	Auszahlungen aus sonstigem Personalaufwand			
322	Auszahlungen aus Sachaufwand (ohne Transferaufwand)	1 954 200,00	1 866 100,00	88 100,00
3221	Auszahlungen für Gebrauchs- und Verbrauchsgüter, Handelswaren	368 400,00	364 800,00	3 600,00
3222	Auszahlungen für Verwaltungs- und Betriebsaufwand	350 800,00	316 900,00	33 900,00
3223	Auszahlungen für Leasing- und Mietaufwand	1 100,00	1 100,00	
3224	Auszahlungen für Instandhaltung	480 400,00	500 200,00	-19 800,00
3225	Sonstige Auszahlungen aus Sachaufwand	753 500,00	683 100,00	70 400,00
323	Auszahlungen aus Transfers (ohne Kapitaltransfers)	951 700,00	1 081 200,00	-129 500,00
3231	Transferzahlungen an Träger des öffentlichen Rechts	782 400,00	905 400,00	-123 000,00
3232	Transferzahlungen an Beteiligungen			
3233	Transferzahlungen an Unternehmen (inkl. Finanzunternehmen)			

1. Nachtragsvoranschlag 2022

Marktgemeinde Wiener Neudorf

NVA Finanzierungshaushalt Bereichsbudget 1. und 2. Ebene (Anlage 1b)

Unterricht, Erziehung, Sport und Wissenschaft (Gruppe 2)

MVAG	Mittelverwendungs- und aufbringungsgruppen (1. und 2. Ebene)	VA 2022 inkl. NVA	VA 2022	1. NVA
3234	Transferzahlungen an Haushalte und Organisationen ohne Erwerbscharakter	169 300,00	175 800,00	-6 500,00
3235	Transferzahlungen an das Ausland			
3236	Investitions- und Tilgungszuschüsse zwischen Unternehmungen und Betrieben der Gebietskörperschaft und der Gebietskörperschaft			
324	Auszahlungen aus Finanzaufwand	21 400,00	21 400,00	0,00
3241	Auszahlungen für Zinsaufwand, für Finanzierungsleasing, für Forderungskauf, für Finanzschulden und derivative Finanzinstrumente m	21 400,00	21 400,00	
3242	Auszahlungen für Zinsen aus derivativen Finanzinstrumenten ohne Grundgeschäft			
3243	Auszahlung aus Gewinnentnahmen von marktbestimmten Betrieben			
3244	Sonstige Auszahlungen aus Finanzaufwendungen			
32	Summe Auszahlungen operative Gebarung	6 838 600,00	6 724 800,00	113 800,00
SA1	Saldo (1) Geldfluss aus der Operativen Gebarung (31 – 32)	-3 989 400,00	-4 212 400,00	223 000,00
331	Einzahlungen aus der Investitionstätigkeit	0,00	0,00	0,00
3311	Einzahlungen aus der Veräußerung von immateriellem Vermögen			
3312	Einzahlungen aus der Veräußerung von Grundstücken und Grundstückeinrichtungen			
3313	Einzahlungen aus der Veräußerung von Gebäuden und Bauten			
3314	Einzahlungen aus der Veräußerung von technischen Anlagen, Fahrzeuge und Maschinen			
3315	Einzahlungen aus der Veräußerung von Amts-, Betriebs- und Geschäftsausstattung			
3316	Einzahlungen aus der Veräußerung von Kulturgütern			
3317	Einzahlungen aus der Veräußerung von Beteiligungen			
332	Einzahlungen aus der Rückzahlung von Darlehen sowie gewährten Vorschüssen	0,00	0,00	0,00
3321	Einzahlungen aus Darlehen an Träger des öffentlichen Rechts			
3322	Einzahlungen aus Darlehen an Beteiligungen			
3323	Einzahlungen aus Darlehen an Unternehmen und Haushalte			
3325	Einzahlungen aus Vorschüssen und Anzahlungen			
333	Einzahlungen aus Kapitaltransfers	0,00	0,00	0,00
3331	Kapitaltransferzahlungen von Trägern des öffentlichen Rechts			
3332	Kapitaltransferzahlungen von Beteiligungen			
3333	Kapitaltransferzahlungen von Unternehmen			
3334	Kapitaltransferzahlungen von Haushalten und Organisationen ohne Erwerbscharakter			
3335	Kapitaltransferzahlungen vom Ausland			
33	Summe Einzahlungen investive Gebarung	0,00	0,00	0,00
341	Auszahlungen aus der Investitionstätigkeit	5 724 600,00	4 086 600,00	1 638 000,00
3411	Auszahlungen für den Erwerb von immateriellem Vermögen			
3412	Auszahlungen für den Erwerb von Grundstücken und Grundstückseinrichtungen	508 000,00	420 700,00	87 300,00

1. Nachtragsvoranschlag 2022

Marktgemeinde Wiener Neudorf

NVA Finanzierungshaushalt Bereichsbudget 1. und 2. Ebene (Anlage 1b)

Unterricht, Erziehung, Sport und Wissenschaft (Gruppe 2)

MVAG	Mittelverwendungs- und aufbringungsgruppen (1. und 2. Ebene)	VA 2022 inkl. NVA	VA 2022	1. NVA
3413	Auszahlungen für den Erwerb von Gebäuden und Bauten	4 973 600,00	3 453 000,00	1 520 600,00
3414	Auszahlungen für den Erwerb von technischen Anlagen, Fahrzeuge und Maschinen	2 000,00	2 000,00	
3415	Auszahlungen für den Erwerb von Amts-, Betriebs- und Geschäftsausstattung	241 000,00	210 900,00	30 100,00
3416	Auszahlungen für den Erwerb von Kulturgütern			
3417	Auszahlungen für den Erwerb von Beteiligungen			
342	Auszahlungen von gewährten Darlehen sowie gewährten Vorschüssen	0,00	0,00	0,00
3421	Auszahlung von Darlehen an Träger des öffentlichen Rechts			
3422	Auszahlung von Darlehen an Beteiligungen			
3423	Auszahlung von Darlehen an Unternehmen und Haushalte			
3425	Auszahlungen von Vorschüssen und Anzahlungen			
343	Auszahlungen aus Kapitaltransfers	0,00	0,00	0,00
3431	Kapitaltransferzahlungen an Träger des öffentlichen Rechts			
3432	Kapitaltransferzahlungen an Beteiligungen			
3433	Kapitaltransferzahlungen an Unternehmen (Finanzunternehmen)			
3434	Kapitaltransferzahlungen an Haushalte und Organisationen ohne Erwerbscharakter			
3435	Kapitaltransferzahlungen an das Ausland			
34	Summe Auszahlungen investive Gebarung	5 724 600,00	4 086 600,00	1 638 000,00
SA2	Saldo (2) Geldfluss aus der Investiven Gebarung (33 – 34)	-5 724 600,00	-4 086 600,00	-1 638 000,00
SA3	Saldo (3) Nettofinanzierungssaldo (Saldo 1 + Saldo 2)	-9 714 000,00	-8 299 000,00	-1 415 000,00
351	Einzahlungen aus der Aufnahme von Finanzschulden	4 500 600,00	3 200 000,00	1 300 600,00
3511	Einzahlungen aus empfangenen Darlehen von öffentlichen Körperschaften und Rechtsträgern			
3512	Einzahlungen aus empfangenen Darlehen von Beteiligungen			
3513	Einzahlungen aus empfangenen Darlehen von Unternehmen und privaten Haushalten			
3514	Einzahlungen aus Finanzschulden (Finanzunternehmen)	4 500 600,00	3 200 000,00	1 300 600,00
353	Einzahlungen infolge eines Kapitaltausch bei derivativen Finanzinstrumenten mit Grundgeschäft	0,00	0,00	0,00
3530	Einzahlungen infolge eines Kapitaltausch bei derivativen Finanzinstrumenten mit Grundgeschäft			
355	Einzahlungen aus dem Abgang von Finanzinstrumenten	0,00	0,00	0,00
3550	Einzahlungen aus dem Abgang von Finanzinstrumenten			
35	Summe Einzahlungen aus der Finanzierungstätigkeit	4 500 600,00	3 200 000,00	1 300 600,00
361	Auszahlungen aus der Tilgung von Finanzschulden	616 300,00	616 300,00	0,00
3611	Auszahlungen aus empfangenen Darlehen von öffentlichen Körperschaften und Rechtsträgern			

1. Nachtragsvoranschlag 2022

Marktgemeinde Wiener Neudorf

NVA Finanzierungshaushalt Bereichsbudget 1. und 2. Ebene (Anlage 1b)

Unterricht, Erziehung, Sport und Wissenschaft (Gruppe 2)

MVAG	Mittelverwendungs- und aufbringungsgruppen (1. und 2. Ebene)	VA 2022 inkl. NVA	VA 2022	1. NVA
3612	Auszahlungen aus empfangenen Darlehen von Beteiligungen			
3613	Auszahlungen aus empfangenen Darlehen von Unternehmen und privaten Haushalten			
3614	Auszahlungen aus Finanzschulden	616 300,00	616 300,00	
3615	Auszahlung aus der Rückzahlung von Leasingverbindlichkeiten			
363	Auszahlungen infolge eines Kapitaltausch bei derivativen Finanzinstrumenten mit Grundgeschäft	0,00	0,00	0,00
3630	Auszahlungen infolge eines Kapitaltausch bei derivativen Finanzinstrumenten mit Grundgeschäft			
365	Auszahlungen für den Erwerb von Finanzinstrumenten	0,00	0,00	0,00
3650	Auszahlungen für den Erwerb von Finanzinstrumenten			
36	Summe Auszahlungen aus der Finanzierungstätigkeit	616 300,00	616 300,00	0,00
SA4	Saldo (4) Geldfluss aus der Finanzierungstätigkeit (35 – 36)	3 884 300,00	2 583 700,00	1 300 600,00
SA5	Saldo (5) Geldfluss aus der voranschlagswirksamen Gebarung (Saldo 3 + Saldo 4)	-5 829 700,00	-5 715 300,00	-114 400,00

1. Nachtragsvoranschlag 2022

Marktgemeinde Wiener Neudorf

NVA Finanzierungshaushalt Bereichsbudget 1. und 2. Ebene (Anlage 1b)

Kunst, Kultur und Kultus (Gruppe 3)

MVAG	Mittelverwendungs- und aufbringungsgruppen (1. und 2. Ebene)	VA 2022 inkl. NVA	VA 2022	1. NVA
311	Einzahlungen aus der operativen Verwaltungstätigkeit	803 600,00	772 400,00	31 200,00
3111	Einzahlungen aus eigenen Abgaben			
3112	Einzahlungen aus Ertragsanteilen			
3113	Einzahlungen aus Gebühren			
3114	Einzahlungen aus Leistungen	285 200,00	280 300,00	4 900,00
3115	Einzahlungen aus Besitz und wirtschaftlicher Tätigkeit	25 300,00	25 300,00	
3116	Einzahlungen aus Veräußerung von geringwertigen Wirtschaftsgütern (GWG) und sonstige Einzahlungen	493 100,00	466 800,00	26 300,00
312	Einzahlungen aus Transfers (ohne Kapitaltransfers)	235 000,00	209 200,00	25 800,00
3121	Transferzahlungen von Trägern des öffentlichen Rechts	235 000,00	209 200,00	25 800,00
3122	Transferzahlungen von Beteiligungen			
3123	Transferzahlungen von Unternehmen (inkl. Finanzunternehmen)			
3124	Transferzahlungen von Haushalte und Organisationen ohne Erwerbscharakter			
3125	Transferzahlungen vom Ausland			
3126	Investitions- und Tilgungszuschüsse zwischen Unternehmungen und Betrieben der Gebietskörperschaft und der Gebietskörperschaft			
313	Einzahlungen aus Finanzerträgen	0,00	0,00	0,00
3131	Einzahlungen aus Zinserträgen			
3133	Einzahlungen aus Gewinnentnahmen von marktbestimmten Betrieben			
3134	Sonstige Einzahlungen aus Finanzerträgen			
3135	Einzahlungen aus Dividenden/Gewinnausschüttungen			
31	Summe Einzahlungen operative Gebarung	1 038 600,00	981 600,00	57 000,00
321	Auszahlungen aus Personalaufwand	1 443 100,00	1 442 100,00	1 000,00
3211	Auszahlungen für Personalaufwand Bezüge, Nebengebühren, und Mehrleistungsvergütungen)	1 154 900,00	1 153 900,00	1 000,00
3212	Auszahlungen für gesetzliche und freiwillige Sozialaufwendungen	288 200,00	288 200,00	
3213	Auszahlungen aus sonstigem Personalaufwand			
322	Auszahlungen aus Sachaufwand (ohne Transferaufwand)	879 900,00	1 224 900,00	-345 000,00
3221	Auszahlungen für Gebrauchs- und Verbrauchsgüter, Handelswaren	43 800,00	43 800,00	
3222	Auszahlungen für Verwaltungs- und Betriebsaufwand	114 300,00	102 900,00	11 400,00
3223	Auszahlungen für Leasing- und Mietaufwand			
3224	Auszahlungen für Instandhaltung	160 800,00	195 800,00	-35 000,00
3225	Sonstige Auszahlungen aus Sachaufwand	561 000,00	882 400,00	-321 400,00
323	Auszahlungen aus Transfers (ohne Kapitaltransfers)	1 200,00	1 200,00	0,00
3231	Transferzahlungen an Träger des öffentlichen Rechts			
3232	Transferzahlungen an Beteiligungen			
3233	Transferzahlungen an Unternehmen (inkl. Finanzunternehmen)			

1. Nachtragsvoranschlag 2022

NVA Finanzierungshaushalt Bereichsbudget 1. und 2. Ebene (Anlage 1b)

Marktgemeinde Wiener Neudorf

Kunst, Kultur und Kultus (Gruppe 3)

MVAG	Mittelverwendungs- und aufbringungsgruppen (1. und 2. Ebene)	VA 2022 inkl. NVA	VA 2022	1. NVA
3234	Transferzahlungen an Haushalte und Organisationen ohne Erwerbscharakter	1 200,00	1 200,00	
3235	Transferzahlungen an das Ausland			
3236	Investitions- und Tilgungszuschüsse zwischen Unternehmungen und Betrieben der Gebietskörperschaft und der Gebietskörperschaft			
324	Auszahlungen aus Finanzaufwand	400,00	400,00	0,00
3241	Auszahlungen für Zinsaufwand, für Finanzierungsleasing, für Forderungskauf, für Finanzschulden und derivative Finanzinstrumente m	400,00	400,00	
3242	Auszahlungen für Zinsen aus derivativen Finanzinstrumenten ohne Grundgeschäft			
3243	Auszahlung aus Gewinnentnahmen von marktbestimmten Betrieben			
3244	Sonstige Auszahlungen aus Finanzaufwendungen			
32	Summe Auszahlungen operative Gebarung	2 324 600,00	2 668 600,00	-344 000,00
SA1	Saldo (1) Geldfluss aus der Operativen Gebarung (31 – 32)	-1 286 000,00	-1 687 000,00	401 000,00
331	Einzahlungen aus der Investitionstätigkeit	0,00	0,00	0,00
3311	Einzahlungen aus der Veräußerung von immateriellem Vermögen			
3312	Einzahlungen aus der Veräußerung von Grundstücken und Grundstückeinrichtungen			
3313	Einzahlungen aus der Veräußerung von Gebäuden und Bauten			
3314	Einzahlungen aus der Veräußerung von technischen Anlagen, Fahrzeuge und Maschinen			
3315	Einzahlungen aus der Veräußerung von Amts-, Betriebs- und Geschäftsausstattung			
3316	Einzahlungen aus der Veräußerung von Kulturgütern			
3317	Einzahlungen aus der Veräußerung von Beteiligungen			
332	Einzahlungen aus der Rückzahlung von Darlehen sowie gewährten Vorschüssen	0,00	0,00	0,00
3321	Einzahlungen aus Darlehen an Träger des öffentlichen Rechts			
3322	Einzahlungen aus Darlehen an Beteiligungen			
3323	Einzahlungen aus Darlehen an Unternehmen und Haushalte			
3325	Einzahlungen aus Vorschüssen und Anzahlungen			
333	Einzahlungen aus Kapitaltransfers	0,00	0,00	0,00
3331	Kapitaltransferzahlungen von Trägern des öffentlichen Rechts			
3332	Kapitaltransferzahlungen von Beteiligungen			
3333	Kapitaltransferzahlungen von Unternehmen			
3334	Kapitaltransferzahlungen von Haushalten und Organisationen ohne Erwerbscharakter			
3335	Kapitaltransferzahlungen vom Ausland			
33	Summe Einzahlungen investive Gebarung	0,00	0,00	0,00
341	Auszahlungen aus der Investitionstätigkeit	693 200,00	704 300,00	-11 100,00
3411	Auszahlungen für den Erwerb von immateriellem Vermögen	14 000,00		14 000,00
3412	Auszahlungen für den Erwerb von Grundstücken und Grundstückseinrichtungen	197 500,00	225 000,00	-27 500,00

1. Nachtragsvoranschlag 2022

Marktgemeinde Wiener Neudorf

NVA Finanzierungshaushalt Bereichsbudget 1. und 2. Ebene (Anlage 1b)

Kunst, Kultur und Kultus (Gruppe 3)

MVAG	Mittelverwendungs- und aufbringungsgruppen (1. und 2. Ebene)	VA 2022 inkl. NVA	VA 2022	1. NVA
3413	Auszahlungen für den Erwerb von Gebäuden und Bauten	370 600,00	370 600,00	
3414	Auszahlungen für den Erwerb von technischen Anlagen, Fahrzeuge und Maschinen	6 500,00	6 500,00	
3415	Auszahlungen für den Erwerb von Amts-, Betriebs- und Geschäftsausstattung	64 600,00	62 200,00	2 400,00
3416	Auszahlungen für den Erwerb von Kulturgütern	40 000,00	40 000,00	
3417	Auszahlungen für den Erwerb von Beteiligungen			
342	Auszahlungen von gewährten Darlehen sowie gewährten Vorschüssen	0,00	0,00	0,00
3421	Auszahlung von Darlehen an Träger des öffentlichen Rechts			
3422	Auszahlung von Darlehen an Beteiligungen			
3423	Auszahlung von Darlehen an Unternehmen und Haushalte			
3425	Auszahlungen von Vorschüssen und Anzahlungen			
343	Auszahlungen aus Kapitaltransfers	0,00	0,00	0,00
3431	Kapitaltransferzahlungen an Träger des öffentlichen Rechts			
3432	Kapitaltransferzahlungen an Beteiligungen			
3433	Kapitaltransferzahlungen an Unternehmen (Finanzunternehmen)			
3434	Kapitaltransferzahlungen an Haushalte und Organisationen ohne Erwerbscharakter			
3435	Kapitaltransferzahlungen an das Ausland			
34	Summe Auszahlungen investive Gebarung	693 200,00	704 300,00	-11 100,00
SA2	Saldo (2) Geldfluss aus der Investiven Gebarung (33 – 34)	-693 200,00	-704 300,00	11 100,00
SA3	Saldo (3) Nettofinanzierungssaldo (Saldo 1 + Saldo 2)	-1 979 200,00	-2 391 300,00	412 100,00
351	Einzahlungen aus der Aufnahme von Finanzschulden	150 000,00	150 000,00	0,00
3511	Einzahlungen aus empfangenen Darlehen von öffentlichen Körperschaften und Rechtsträgern			
3512	Einzahlungen aus empfangenen Darlehen von Beteiligungen			
3513	Einzahlungen aus empfangenen Darlehen von Unternehmen und privaten Haushalten			
3514	Einzahlungen aus Finanzschulden (Finanzunternehmen)	150 000,00	150 000,00	
353	Einzahlungen infolge eines Kapitaltausch bei derivativen Finanzinstrumenten mit Grundgeschäft	0,00	0,00	0,00
3530	Einzahlungen infolge eines Kapitaltausch bei derivativen Finanzinstrumenten mit Grundgeschäft			
355	Einzahlungen aus dem Abgang von Finanzinstrumenten	0,00	0,00	0,00
3550	Einzahlungen aus dem Abgang von Finanzinstrumenten			
35	Summe Einzahlungen aus der Finanzierungstätigkeit	150 000,00	150 000,00	0,00
361	Auszahlungen aus der Tilgung von Finanzschulden	7 500,00	7 500,00	0,00
3611	Auszahlungen aus empfangenen Darlehen von öffentlichen Körperschaften und Rechtsträgern			

1. Nachtragsvoranschlag 2022

Marktgemeinde Wiener Neudorf

NVA Finanzierungshaushalt Bereichsbudget 1. und 2. Ebene (Anlage 1b)

Kunst, Kultur und Kultus (Gruppe 3)

MVAG	Mittelverwendungs- und aufbringungsgruppen (1. und 2. Ebene)	VA 2022 inkl. NVA	VA 2022	1. NVA
3612	Auszahlungen aus empfangenen Darlehen von Beteiligungen			
3613	Auszahlungen aus empfangenen Darlehen von Unternehmen und privaten Haushalten			
3614	Auszahlungen aus Finanzschulden	7 500,00	7 500,00	
3615	Auszahlung aus der Rückzahlung von Leasingverbindlichkeiten			
363	Auszahlungen infolge eines Kapitaltausch bei derivativen Finanzinstrumenten mit Grundgeschäft	0,00	0,00	0,00
3630	Auszahlungen infolge eines Kapitaltausch bei derivativen Finanzinstrumenten mit Grundgeschäft			
365	Auszahlungen für den Erwerb von Finanzinstrumenten	0,00	0,00	0,00
3650	Auszahlungen für den Erwerb von Finanzinstrumenten			
36	Summe Auszahlungen aus der Finanzierungstätigkeit	7 500,00	7 500,00	0,00
SA4	Saldo (4) Geldfluss aus der Finanzierungstätigkeit (35 – 36)	142 500,00	142 500,00	0,00
SA5	Saldo (5) Geldfluss aus der voranschlagswirksamen Gebarung (Saldo 3 + Saldo 4)	-1 836 700,00	-2 248 800,00	412 100,00

1. Nachtragsvoranschlag 2022

Marktgemeinde Wiener Neudorf

NVA Finanzierungshaushalt Bereichsbudget 1. und 2. Ebene (Anlage 1b)

Soziale Wohlfahrt und Wohnbauförderung (Gruppe 4)

MVAG	Mittelverwendungs- und aufbringungsgruppen (1. und 2. Ebene)	VA 2022 inkl. NVA	VA 2022	1. NVA
311	Einzahlungen aus der operativen Verwaltungstätigkeit	318 600,00	151 600,00	167 000,00
3111	Einzahlungen aus eigenen Abgaben			
3112	Einzahlungen aus Ertragsanteilen			
3113	Einzahlungen aus Gebühren			
3114	Einzahlungen aus Leistungen	11 500,00	11 500,00	
3115	Einzahlungen aus Besitz und wirtschaftlicher Tätigkeit	5 600,00	5 600,00	
3116	Einzahlungen aus Veräußerung von geringwertigen Wirtschaftsgütern (GWG) und sonstige Einzahlungen	301 500,00	134 500,00	167 000,00
312	Einzahlungen aus Transfers (ohne Kapitaltransfers)	0,00	90 000,00	-90 000,00
3121	Transferzahlungen von Trägern des öffentlichen Rechts		90 000,00	-90 000,00
3122	Transferzahlungen von Beteiligungen			
3123	Transferzahlungen von Unternehmen (inkl. Finanzunternehmen)			
3124	Transferzahlungen von Haushalte und Organisationen ohne Erwerbscharakter			
3125	Transferzahlungen vom Ausland			
3126	Investitions- und Tilgungszuschüsse zwischen Unternehmungen und Betrieben der Gebietskörperschaft und der Gebietskörperschaft			
313	Einzahlungen aus Finanzerträgen	0,00	0,00	0,00
3131	Einzahlungen aus Zinserträgen			
3133	Einzahlungen aus Gewinnentnahmen von marktbestimmten Betrieben			
3134	Sonstige Einzahlungen aus Finanzerträgen			
3135	Einzahlungen aus Dividenden/Gewinnausschüttungen			
31	Summe Einzahlungen operative Gebarung	318 600,00	241 600,00	77 000,00
321	Auszahlungen aus Personalaufwand	50 600,00	50 600,00	0,00
3211	Auszahlungen für Personalaufwand Bezüge, Nebengebühren, und Mehrleistungsvergütungen)	40 600,00	40 600,00	
3212	Auszahlungen für gesetzliche und freiwillige Sozialaufwendungen	10 000,00	10 000,00	
3213	Auszahlungen aus sonstigem Personalaufwand			
322	Auszahlungen aus Sachaufwand (ohne Transferaufwand)	405 700,00	441 300,00	-35 600,00
3221	Auszahlungen für Gebrauchs- und Verbrauchsgüter, Handelswaren	6 300,00	6 300,00	
3222	Auszahlungen für Verwaltungs- und Betriebsaufwand	1 900,00	1 900,00	
3223	Auszahlungen für Leasing- und Mietaufwand			
3224	Auszahlungen für Instandhaltung	2 600,00	2 600,00	
3225	Sonstige Auszahlungen aus Sachaufwand	394 900,00	430 500,00	-35 600,00
323	Auszahlungen aus Transfers (ohne Kapitaltransfers)	4 939 300,00	4 746 500,00	192 800,00
3231	Transferzahlungen an Träger des öffentlichen Rechts	4 149 000,00	4 149 000,00	
3232	Transferzahlungen an Beteiligungen			
3233	Transferzahlungen an Unternehmen (inkl. Finanzunternehmen)			

1. Nachtragsvoranschlag 2022

NVA Finanzierungshaushalt Bereichsbudget 1. und 2. Ebene (Anlage 1b)

Marktgemeinde Wiener Neudorf

Soziale Wohlfahrt und Wohnbauförderung (Gruppe 4)

MVAG	Mittelverwendungs- und aufbringungsgruppen (1. und 2. Ebene)	VA 2022 inkl. NVA	VA 2022	1. NVA
3234	Transferzahlungen an Haushalte und Organisationen ohne Erwerbscharakter	790 300,00	597 500,00	192 800,00
3235	Transferzahlungen an das Ausland			
3236	Investitions- und Tilgungszuschüsse zwischen Unternehmungen und Betrieben der Gebietskörperschaft und der Gebietskörperschaft			
324	Auszahlungen aus Finanzaufwand	0,00	0,00	0,00
3241	Auszahlungen für Zinsaufwand, für Finanzierungsleasing, für Forderungskauf, für Finanzschulden und derivative Finanzinstrumente m			
3242	Auszahlungen für Zinsen aus derivativen Finanzinstrumenten ohne Grundgeschäft			
3243	Auszahlung aus Gewinnentnahmen von marktbestimmten Betrieben			
3244	Sonstige Auszahlungen aus Finanzaufwendungen			
32	Summe Auszahlungen operative Gebarung	5 395 600,00	5 238 400,00	157 200,00
SA1	Saldo (1) Geldfluss aus der Operativen Gebarung (31 – 32)	-5 077 000,00	-4 996 800,00	-80 200,00
331	Einzahlungen aus der Investitionstätigkeit	0,00	0,00	0,00
3311	Einzahlungen aus der Veräußerung von immateriellem Vermögen			
3312	Einzahlungen aus der Veräußerung von Grundstücken und Grundstückeinrichtungen			
3313	Einzahlungen aus der Veräußerung von Gebäuden und Bauten			
3314	Einzahlungen aus der Veräußerung von technischen Anlagen, Fahrzeuge und Maschinen			
3315	Einzahlungen aus der Veräußerung von Amts-, Betriebs- und Geschäftsausstattung			
3316	Einzahlungen aus der Veräußerung von Kulturgütern			
3317	Einzahlungen aus der Veräußerung von Beteiligungen			
332	Einzahlungen aus der Rückzahlung von Darlehen sowie gewährten Vorschüssen	257 200,00	0,00	257 200,00
3321	Einzahlungen aus Darlehen an Träger des öffentlichen Rechts			
3322	Einzahlungen aus Darlehen an Beteiligungen			
3323	Einzahlungen aus Darlehen an Unternehmen und Haushalte	257 200,00		257 200,00
3325	Einzahlungen aus Vorschüssen und Anzahlungen			
333	Einzahlungen aus Kapitaltransfers	0,00	0,00	0,00
3331	Kapitaltransferzahlungen von Trägern des öffentlichen Rechts			
3332	Kapitaltransferzahlungen von Beteiligungen			
3333	Kapitaltransferzahlungen von Unternehmen			
3334	Kapitaltransferzahlungen von Haushalten und Organisationen ohne Erwerbscharakter			
3335	Kapitaltransferzahlungen vom Ausland			
33	Summe Einzahlungen investive Gebarung	257 200,00	0,00	257 200,00
341	Auszahlungen aus der Investitionstätigkeit	0,00	0,00	0,00
3411	Auszahlungen für den Erwerb von immateriellem Vermögen			
3412	Auszahlungen für den Erwerb von Grundstücken und Grundstückseinrichtungen			

1. Nachtragsvoranschlag 2022

Marktgemeinde Wiener Neudorf

NVA Finanzierungshaushalt Bereichsbudget 1. und 2. Ebene (Anlage 1b)

Soziale Wohlfahrt und Wohnbauförderung (Gruppe 4)

MVAG	Mittelverwendungs- und aufbringungsgruppen (1. und 2. Ebene)	VA 2022 inkl. NVA	VA 2022	1. NVA
3413	Auszahlungen für den Erwerb von Gebäuden und Bauten			
3414	Auszahlungen für den Erwerb von technischen Anlagen, Fahrzeuge und Maschinen			
3415	Auszahlungen für den Erwerb von Amts-, Betriebs- und Geschäftsausstattung			
3416	Auszahlungen für den Erwerb von Kulturgütern			
3417	Auszahlungen für den Erwerb von Beteiligungen			
342	Auszahlungen von gewährten Darlehen sowie gewährten Vorschüssen	257 200,00	257 200,00	0,00
3421	Auszahlung von Darlehen an Träger des öffentlichen Rechts			
3422	Auszahlung von Darlehen an Beteiligungen			
3423	Auszahlung von Darlehen an Unternehmen und Haushalte	257 200,00	257 200,00	
3425	Auszahlungen von Vorschüssen und Anzahlungen			
343	Auszahlungen aus Kapitaltransfers	0,00	0,00	0,00
3431	Kapitaltransferzahlungen an Träger des öffentlichen Rechts			
3432	Kapitaltransferzahlungen an Beteiligungen			
3433	Kapitaltransferzahlungen an Unternehmen (Finanzunternehmen)			
3434	Kapitaltransferzahlungen an Haushalte und Organisationen ohne Erwerbscharakter			
3435	Kapitaltransferzahlungen an das Ausland			
34	Summe Auszahlungen investive Gebarung	257 200,00	257 200,00	0,00
SA2	Saldo (2) Geldfluss aus der Investiven Gebarung (33 – 34)	0,00	-257 200,00	257 200,00
SA3	Saldo (3) Nettofinanzierungssaldo (Saldo 1 + Saldo 2)	-5 077 000,00	-5 254 000,00	177 000,00
351	Einzahlungen aus der Aufnahme von Finanzschulden	0,00	0,00	0,00
3511	Einzahlungen aus empfangenen Darlehen von öffentlichen Körperschaften und Rechtsträgern			
3512	Einzahlungen aus empfangenen Darlehen von Beteiligungen			
3513	Einzahlungen aus empfangenen Darlehen von Unternehmen und privaten Haushalten			
3514	Einzahlungen aus Finanzschulden (Finanzunternehmen)			
353	Einzahlungen infolge eines Kapitaltausch bei derivativen Finanzinstrumenten mit Grundgeschäft	0,00	0,00	0,00
3530	Einzahlungen infolge eines Kapitaltausch bei derivativen Finanzinstrumenten mit Grundgeschäft			
355	Einzahlungen aus dem Abgang von Finanzinstrumenten	0,00	0,00	0,00
3550	Einzahlungen aus dem Abgang von Finanzinstrumenten			
35	Summe Einzahlungen aus der Finanzierungstätigkeit	0,00	0,00	0,00
361	Auszahlungen aus der Tilgung von Finanzschulden	0,00	0,00	0,00
3611	Auszahlungen aus empfangenen Darlehen von öffentlichen Körperschaften und Rechtsträgern			

1. Nachtragsvoranschlag 2022

Marktgemeinde Wiener Neudorf

NVA Finanzierungshaushalt Bereichsbudget 1. und 2. Ebene (Anlage 1b)

Soziale Wohlfahrt und Wohnbauförderung (Gruppe 4)

MVAG	Mittelverwendungs- und aufbringungsgruppen (1. und 2. Ebene)	VA 2022 inkl. NVA	VA 2022	1. NVA
3612	Auszahlungen aus empfangenen Darlehen von Beteiligungen			
3613	Auszahlungen aus empfangenen Darlehen von Unternehmen und privaten Haushalten			
3614	Auszahlungen aus Finanzschulden			
3615	Auszahlung aus der Rückzahlung von Leasingverbindlichkeiten			
363	Auszahlungen infolge eines Kapitaltausch bei derivativen Finanzinstrumenten mit Grundgeschäft	0,00	0,00	0,00
3630	Auszahlungen infolge eines Kapitaltausch bei derivativen Finanzinstrumenten mit Grundgeschäft			
365	Auszahlungen für den Erwerb von Finanzinstrumenten	0,00	0,00	0,00
3650	Auszahlungen für den Erwerb von Finanzinstrumenten			
36	Summe Auszahlungen aus der Finanzierungstätigkeit	0,00	0,00	0,00
SA4	Saldo (4) Geldfluss aus der Finanzierungstätigkeit (35 – 36)	0,00	0,00	0,00
SA5	Saldo (5) Geldfluss aus der voranschlagswirksamen Gebarung (Saldo 3 + Saldo 4)	-5 077 000,00	-5 254 000,00	177 000,00

1. Nachtragsvoranschlag 2022

NVA Finanzierungshaushalt Bereichsbudget 1. und 2. Ebene (Anlage 1b)

Marktgemeinde Wiener Neudorf

Gesundheit (Gruppe 5)

MVAG	Mittelverwendungs- und aufbringungsgruppen (1. und 2. Ebene)	VA 2022 inkl. NVA	VA 2022	1. NVA
311	Einzahlungen aus der operativen Verwaltungstätigkeit	202 000,00	202 000,00	0,00
3111	Einzahlungen aus eigenen Abgaben			
3112	Einzahlungen aus Ertragsanteilen			
3113	Einzahlungen aus Gebühren			
3114	Einzahlungen aus Leistungen	2 000,00	2 000,00	
3115	Einzahlungen aus Besitz und wirtschaftlicher Tätigkeit			
3116	Einzahlungen aus Veräußerung von geringwertigen Wirtschaftsgütern (GWG) und sonstige Einzahlungen	200 000,00	200 000,00	
312	Einzahlungen aus Transfers (ohne Kapitaltransfers)	0,00	0,00	0,00
3121	Transferzahlungen von Trägern des öffentlichen Rechts			
3122	Transferzahlungen von Beteiligungen			
3123	Transferzahlungen von Unternehmen (inkl. Finanzunternehmen)			
3124	Transferzahlungen von Haushalte und Organisationen ohne Erwerbscharakter			
3125	Transferzahlungen vom Ausland			
3126	Investitions- und Tilgungszuschüsse zwischen Unternehmungen und Betrieben der Gebietskörperschaft und der Gebietskörperschaft			
313	Einzahlungen aus Finanzerträgen	0,00	0,00	0,00
3131	Einzahlungen aus Zinserträgen			
3133	Einzahlungen aus Gewinnentnahmen von marktbestimmten Betrieben			
3134	Sonstige Einzahlungen aus Finanzerträgen			
3135	Einzahlungen aus Dividenden/Gewinnausschüttungen			
31	Summe Einzahlungen operative Gebarung	202 000,00	202 000,00	0,00
321	Auszahlungen aus Personalaufwand	6 500,00	6 500,00	0,00
3211	Auszahlungen für Personalaufwand Bezüge, Nebengebühren, und Mehrleistungsvergütungen)	6 500,00	6 500,00	
3212	Auszahlungen für gesetzliche und freiwillige Sozialaufwendungen			
3213	Auszahlungen aus sonstigem Personalaufwand			
322	Auszahlungen aus Sachaufwand (ohne Transferaufwand)	111 200,00	111 400,00	-200,00
3221	Auszahlungen für Gebrauchs- und Verbrauchsgüter, Handelswaren	30 600,00	30 600,00	
3222	Auszahlungen für Verwaltungs- und Betriebsaufwand	17 300,00	10 300,00	7 000,00
3223	Auszahlungen für Leasing- und Mietaufwand			
3224	Auszahlungen für Instandhaltung	4 000,00	4 000,00	
3225	Sonstige Auszahlungen aus Sachaufwand	59 300,00	66 500,00	-7 200,00
323	Auszahlungen aus Transfers (ohne Kapitaltransfers)	4 422 400,00	4 521 100,00	-98 700,00
3231	Transferzahlungen an Träger des öffentlichen Rechts	4 400 100,00	4 400 100,00	
3232	Transferzahlungen an Beteiligungen			
3233	Transferzahlungen an Unternehmen (inkl. Finanzunternehmen)			

1. Nachtragsvoranschlag 2022

Marktgemeinde Wiener Neudorf

NVA Finanzierungshaushalt Bereichsbudget 1. und 2. Ebene (Anlage 1b)

Gesundheit (Gruppe 5)

MVAG	Mittelverwendungs- und aufbringungsgruppen (1. und 2. Ebene)	VA 2022 inkl. NVA	VA 2022	1. NVA
3234	Transferzahlungen an Haushalte und Organisationen ohne Erwerbscharakter	22 300,00	121 000,00	-98 700,00
3235	Transferzahlungen an das Ausland			
3236	Investitions- und Tilgungszuschüsse zwischen Unternehmungen und Betrieben der Gebietskörperschaft und der Gebietskörperschaft			
324	Auszahlungen aus Finanzaufwand	3 300,00	3 300,00	0,00
3241	Auszahlungen für Zinsaufwand, für Finanzierungsleasing, für Forderungskauf, für Finanzschulden und derivative Finanzinstrumente m	3 300,00	3 300,00	
3242	Auszahlungen für Zinsen aus derivativen Finanzinstrumenten ohne Grundgeschäft			
3243	Auszahlung aus Gewinnentnahmen von marktbestimmten Betrieben			
3244	Sonstige Auszahlungen aus Finanzaufwendungen			
32	Summe Auszahlungen operative Gebarung	4 543 400,00	4 642 300,00	-98 900,00
SA1	Saldo (1) Geldfluss aus der Operativen Gebarung (31 – 32)	-4 341 400,00	-4 440 300,00	98 900,00
331	Einzahlungen aus der Investitionstätigkeit	0,00	0,00	0,00
3311	Einzahlungen aus der Veräußerung von immateriellem Vermögen			
3312	Einzahlungen aus der Veräußerung von Grundstücken und Grundstückeinrichtungen			
3313	Einzahlungen aus der Veräußerung von Gebäuden und Bauten			
3314	Einzahlungen aus der Veräußerung von technischen Anlagen, Fahrzeuge und Maschinen			
3315	Einzahlungen aus der Veräußerung von Amts-, Betriebs- und Geschäftsausstattung			
3316	Einzahlungen aus der Veräußerung von Kulturgütern			
3317	Einzahlungen aus der Veräußerung von Beteiligungen			
332	Einzahlungen aus der Rückzahlung von Darlehen sowie gewährten Vorschüssen	0,00	0,00	0,00
3321	Einzahlungen aus Darlehen an Träger des öffentlichen Rechts			
3322	Einzahlungen aus Darlehen an Beteiligungen			
3323	Einzahlungen aus Darlehen an Unternehmen und Haushalte			
3325	Einzahlungen aus Vorschüssen und Anzahlungen			
333	Einzahlungen aus Kapitaltransfers	2 000,00	0,00	2 000,00
3331	Kapitaltransferzahlungen von Trägern des öffentlichen Rechts	2 000,00		2 000,00
3332	Kapitaltransferzahlungen von Beteiligungen			
3333	Kapitaltransferzahlungen von Unternehmen			
3334	Kapitaltransferzahlungen von Haushalten und Organisationen ohne Erwerbscharakter			
3335	Kapitaltransferzahlungen vom Ausland			
33	Summe Einzahlungen investive Gebarung	2 000,00	0,00	2 000,00
341	Auszahlungen aus der Investitionstätigkeit	1 020 000,00	250 000,00	770 000,00
3411	Auszahlungen für den Erwerb von immateriellem Vermögen			
3412	Auszahlungen für den Erwerb von Grundstücken und Grundstückseinrichtungen	950 000,00	200 000,00	750 000,00

1. Nachtragsvoranschlag 2022

Marktgemeinde Wiener Neudorf

NVA Finanzierungshaushalt Bereichsbudget 1. und 2. Ebene (Anlage 1b)

Gesundheit (Gruppe 5)

MVAG	Mittelverwendungs- und aufbringungsgruppen (1. und 2. Ebene)	VA 2022 inkl. NVA	VA 2022	1. NVA
3413	Auszahlungen für den Erwerb von Gebäuden und Bauten			
3414	Auszahlungen für den Erwerb von technischen Anlagen, Fahrzeuge und Maschinen	70 000,00	50 000,00	20 000,00
3415	Auszahlungen für den Erwerb von Amts-, Betriebs- und Geschäftsausstattung			
3416	Auszahlungen für den Erwerb von Kulturgütern			
3417	Auszahlungen für den Erwerb von Beteiligungen			
342	Auszahlungen von gewährten Darlehen sowie gewährten Vorschüssen	0,00	0,00	0,00
3421	Auszahlung von Darlehen an Träger des öffentlichen Rechts			
3422	Auszahlung von Darlehen an Beteiligungen			
3423	Auszahlung von Darlehen an Unternehmen und Haushalte			
3425	Auszahlungen von Vorschüssen und Anzahlungen			
343	Auszahlungen aus Kapitaltransfers	0,00	0,00	0,00
3431	Kapitaltransferzahlungen an Träger des öffentlichen Rechts			
3432	Kapitaltransferzahlungen an Beteiligungen			
3433	Kapitaltransferzahlungen an Unternehmen (Finanzunternehmen)			
3434	Kapitaltransferzahlungen an Haushalte und Organisationen ohne Erwerbscharakter			
3435	Kapitaltransferzahlungen an das Ausland			
34	Summe Auszahlungen investive Gebarung	1 020 000,00	250 000,00	770 000,00
SA2	Saldo (2) Geldfluss aus der Investiven Gebarung (33 – 34)	-1 018 000,00	-250 000,00	-768 000,00
SA3	Saldo (3) Nettofinanzierungssaldo (Saldo 1 + Saldo 2)	-5 359 400,00	-4 690 300,00	-669 100,00
351	Einzahlungen aus der Aufnahme von Finanzschulden	750 000,00	0,00	750 000,00
3511	Einzahlungen aus empfangenen Darlehen von öffentlichen Körperschaften und Rechtsträgern			
3512	Einzahlungen aus empfangenen Darlehen von Beteiligungen			
3513	Einzahlungen aus empfangenen Darlehen von Unternehmen und privaten Haushalten			
3514	Einzahlungen aus Finanzschulden (Finanzunternehmen)	750 000,00		750 000,00
353	Einzahlungen infolge eines Kapitaltausch bei derivativen Finanzinstrumenten mit Grundgeschäft	0,00	0,00	0,00
3530	Einzahlungen infolge eines Kapitaltausch bei derivativen Finanzinstrumenten mit Grundgeschäft			
355	Einzahlungen aus dem Abgang von Finanzinstrumenten	0,00	0,00	0,00
3550	Einzahlungen aus dem Abgang von Finanzinstrumenten			
35	Summe Einzahlungen aus der Finanzierungstätigkeit	750 000,00	0,00	750 000,00
361	Auszahlungen aus der Tilgung von Finanzschulden	59 600,00	59 600,00	0,00
3611	Auszahlungen aus empfangenen Darlehen von öffentlichen Körperschaften und Rechtsträgern			

1. Nachtragsvoranschlag 2022

Marktgemeinde Wiener Neudorf

NVA Finanzierungshaushalt Bereichsbudget 1. und 2. Ebene (Anlage 1b)

Gesundheit (Gruppe 5)

MVAG	Mittelverwendungs- und aufbringungsgruppen (1. und 2. Ebene)	VA 2022 inkl. NVA	VA 2022	1. NVA
3612	Auszahlungen aus empfangenen Darlehen von Beteiligungen			
3613	Auszahlungen aus empfangenen Darlehen von Unternehmen und privaten Haushalten			
3614	Auszahlungen aus Finanzschulden	59 600,00	59 600,00	
3615	Auszahlung aus der Rückzahlung von Leasingverbindlichkeiten			
363	Auszahlungen infolge eines Kapitaltausch bei derivativen Finanzinstrumenten mit Grundgeschäft	0,00	0,00	0,00
3630	Auszahlungen infolge eines Kapitaltausch bei derivativen Finanzinstrumenten mit Grundgeschäft			
365	Auszahlungen für den Erwerb von Finanzinstrumenten	0,00	0,00	0,00
3650	Auszahlungen für den Erwerb von Finanzinstrumenten			
36	Summe Auszahlungen aus der Finanzierungstätigkeit	59 600,00	59 600,00	0,00
SA4	Saldo (4) Geldfluss aus der Finanzierungstätigkeit (35 – 36)	690 400,00	-59 600,00	750 000,00
SA5	Saldo (5) Geldfluss aus der voranschlagswirksamen Gebarung (Saldo 3 + Saldo 4)	-4 669 000,00	-4 749 900,00	80 900,00

1. Nachtragsvoranschlag 2022

Marktgemeinde Wiener Neudorf

NVA Finanzierungshaushalt Bereichsbudget 1. und 2. Ebene (Anlage 1b)

Straßen- und Wasserbau, Verkehr (Gruppe 6)

MVAG	Mittelverwendungs- und aufbringungsgruppen (1. und 2. Ebene)	VA 2022 inkl. NVA	VA 2022	1. NVA
311	Einzahlungen aus der operativen Verwaltungstätigkeit	1 658 400,00	1 658 100,00	300,00
3111	Einzahlungen aus eigenen Abgaben			
3112	Einzahlungen aus Ertragsanteilen			
3113	Einzahlungen aus Gebühren			
3114	Einzahlungen aus Leistungen			
3115	Einzahlungen aus Besitz und wirtschaftlicher Tätigkeit	1 900,00	1 900,00	
3116	Einzahlungen aus Veräußerung von geringwertigen Wirtschaftsgütern (GWG) und sonstige Einzahlungen	1 656 500,00	1 656 200,00	300,00
312	Einzahlungen aus Transfers (ohne Kapitaltransfers)	596 300,00	190 300,00	406 000,00
3121	Transferzahlungen von Trägern des öffentlichen Rechts	440 300,00	50 300,00	390 000,00
3122	Transferzahlungen von Beteiligungen			
3123	Transferzahlungen von Unternehmen (inkl. Finanzunternehmen)			
3124	Transferzahlungen von Haushalte und Organisationen ohne Erwerbscharakter	156 000,00	140 000,00	16 000,00
3125	Transferzahlungen vom Ausland			
3126	Investitions- und Tilgungszuschüsse zwischen Unternehmungen und Betrieben der Gebietskörperschaft und der Gebietskörperschaft			
313	Einzahlungen aus Finanzerträgen	0,00	0,00	0,00
3131	Einzahlungen aus Zinserträgen			
3133	Einzahlungen aus Gewinnentnahmen von marktbestimmten Betrieben			
3134	Sonstige Einzahlungen aus Finanzerträgen			
3135	Einzahlungen aus Dividenden/Gewinnausschüttungen			
31	Summe Einzahlungen operative Gebarung	2 254 700,00	1 848 400,00	406 300,00
321	Auszahlungen aus Personalaufwand	0,00	0,00	0,00
3211	Auszahlungen für Personalaufwand Bezüge, Nebengebühren, und Mehrleistungsvergütungen)			
3212	Auszahlungen für gesetzliche und freiwillige Sozialaufwendungen			
3213	Auszahlungen aus sonstigem Personalaufwand			
322	Auszahlungen aus Sachaufwand (ohne Transferaufwand)	1 548 500,00	1 528 100,00	20 400,00
3221	Auszahlungen für Gebrauchs- und Verbrauchsgüter, Handelswaren	47 600,00	46 600,00	1 000,00
3222	Auszahlungen für Verwaltungs- und Betriebsaufwand	14 000,00	12 200,00	1 800,00
3223	Auszahlungen für Leasing- und Mietaufwand			
3224	Auszahlungen für Instandhaltung	1 486 900,00	1 469 300,00	17 600,00
3225	Sonstige Auszahlungen aus Sachaufwand			
323	Auszahlungen aus Transfers (ohne Kapitaltransfers)	0,00	0,00	0,00
3231	Transferzahlungen an Träger des öffentlichen Rechts			
3232	Transferzahlungen an Beteiligungen			
3233	Transferzahlungen an Unternehmen (inkl. Finanzunternehmen)			

1. Nachtragsvoranschlag 2022

NVA Finanzierungshaushalt Bereichsbudget 1. und 2. Ebene (Anlage 1b)

Marktgemeinde Wiener Neudorf

Straßen- und Wasserbau, Verkehr (Gruppe 6)

MVAG	Mittelverwendungs- und aufbringungsgruppen (1. und 2. Ebene)	VA 2022 inkl. NVA	VA 2022	1. NVA
3234	Transferzahlungen an Haushalte und Organisationen ohne Erwerbscharakter			
3235	Transferzahlungen an das Ausland			
3236	Investitions- und Tilgungszuschüsse zwischen Unternehmungen und Betrieben der Gebietskörperschaft und der Gebietskörperschaft			
324	Auszahlungen aus Finanzaufwand	10 100,00	10 100,00	0,00
3241	Auszahlungen für Zinsaufwand, für Finanzierungsleasing, für Forderungskauf, für Finanzschulden und derivative Finanzinstrumente m	10 100,00	10 100,00	
3242	Auszahlungen für Zinsen aus derivativen Finanzinstrumenten ohne Grundgeschäft			
3243	Auszahlung aus Gewinnentnahmen von marktbestimmten Betrieben			
3244	Sonstige Auszahlungen aus Finanzaufwendungen			
32	Summe Auszahlungen operative Gebarung	1 558 600,00	1 538 200,00	20 400,00
SA1	Saldo (1) Geldfluss aus der Operativen Gebarung (31 – 32)	696 100,00	310 200,00	385 900,00
331	Einzahlungen aus der Investitionstätigkeit	0,00	0,00	0,00
3311	Einzahlungen aus der Veräußerung von immateriellem Vermögen			
3312	Einzahlungen aus der Veräußerung von Grundstücken und Grundstückeinrichtungen			
3313	Einzahlungen aus der Veräußerung von Gebäuden und Bauten			
3314	Einzahlungen aus der Veräußerung von technischen Anlagen, Fahrzeuge und Maschinen			
3315	Einzahlungen aus der Veräußerung von Amts-, Betriebs- und Geschäftsausstattung			
3316	Einzahlungen aus der Veräußerung von Kulturgütern			
3317	Einzahlungen aus der Veräußerung von Beteiligungen			
332	Einzahlungen aus der Rückzahlung von Darlehen sowie gewährten Vorschüssen	0,00	0,00	0,00
3321	Einzahlungen aus Darlehen an Träger des öffentlichen Rechts			
3322	Einzahlungen aus Darlehen an Beteiligungen			
3323	Einzahlungen aus Darlehen an Unternehmen und Haushalte			
3325	Einzahlungen aus Vorschüssen und Anzahlungen			
333	Einzahlungen aus Kapitaltransfers	0,00	309 100,00	-309 100,00
3331	Kapitaltransferzahlungen von Trägern des öffentlichen Rechts		156 300,00	-156 300,00
3332	Kapitaltransferzahlungen von Beteiligungen			
3333	Kapitaltransferzahlungen von Unternehmen			
3334	Kapitaltransferzahlungen von Haushalten und Organisationen ohne Erwerbscharakter			
3335	Kapitaltransferzahlungen vom Ausland		152 800,00	-152 800,00
33	Summe Einzahlungen investive Gebarung	0,00	309 100,00	-309 100,00
341	Auszahlungen aus der Investitionstätigkeit	3 580 700,00	3 498 500,00	82 200,00
3411	Auszahlungen für den Erwerb von immateriellem Vermögen			
3412	Auszahlungen für den Erwerb von Grundstücken und Grundstückseinrichtungen	3 550 000,00	3 475 000,00	75 000,00

1. Nachtragsvoranschlag 2022

Marktgemeinde Wiener Neudorf

NVA Finanzierungshaushalt Bereichsbudget 1. und 2. Ebene (Anlage 1b)

Straßen- und Wasserbau, Verkehr (Gruppe 6)

MVAG	Mittelverwendungs- und aufbringungsgruppen (1. und 2. Ebene)	VA 2022 inkl. NVA	VA 2022	1. NVA
3413	Auszahlungen für den Erwerb von Gebäuden und Bauten			
3414	Auszahlungen für den Erwerb von technischen Anlagen, Fahrzeuge und Maschinen	7 200,00		7 200,00
3415	Auszahlungen für den Erwerb von Amts-, Betriebs- und Geschäftsausstattung	23 500,00	23 500,00	
3416	Auszahlungen für den Erwerb von Kulturgütern			
3417	Auszahlungen für den Erwerb von Beteiligungen			
342	Auszahlungen von gewährten Darlehen sowie gewährten Vorschüssen	0,00	0,00	0,00
3421	Auszahlung von Darlehen an Träger des öffentlichen Rechts			
3422	Auszahlung von Darlehen an Beteiligungen			
3423	Auszahlung von Darlehen an Unternehmen und Haushalte			
3425	Auszahlungen von Vorschüssen und Anzahlungen			
343	Auszahlungen aus Kapitaltransfers	0,00	0,00	0,00
3431	Kapitaltransferzahlungen an Träger des öffentlichen Rechts			
3432	Kapitaltransferzahlungen an Beteiligungen			
3433	Kapitaltransferzahlungen an Unternehmen (Finanzunternehmen)			
3434	Kapitaltransferzahlungen an Haushalte und Organisationen ohne Erwerbscharakter			
3435	Kapitaltransferzahlungen an das Ausland			
34	Summe Auszahlungen investive Gebarung	3 580 700,00	3 498 500,00	82 200,00
SA2	Saldo (2) Geldfluss aus der Investiven Gebarung (33 – 34)	-3 580 700,00	-3 189 400,00	-391 300,00
SA3	Saldo (3) Nettofinanzierungssaldo (Saldo 1 + Saldo 2)	-2 884 600,00	-2 879 200,00	-5 400,00
351	Einzahlungen aus der Aufnahme von Finanzschulden	1 435 000,00	1 435 000,00	0,00
3511	Einzahlungen aus empfangenen Darlehen von öffentlichen Körperschaften und Rechtsträgern			
3512	Einzahlungen aus empfangenen Darlehen von Beteiligungen			
3513	Einzahlungen aus empfangenen Darlehen von Unternehmen und privaten Haushalten			
3514	Einzahlungen aus Finanzschulden (Finanzunternehmen)	1 435 000,00	1 435 000,00	
353	Einzahlungen infolge eines Kapitaltausch bei derivativen Finanzinstrumenten mit Grundgeschäft	0,00	0,00	0,00
3530	Einzahlungen infolge eines Kapitaltausch bei derivativen Finanzinstrumenten mit Grundgeschäft			
355	Einzahlungen aus dem Abgang von Finanzinstrumenten	0,00	0,00	0,00
3550	Einzahlungen aus dem Abgang von Finanzinstrumenten			
35	Summe Einzahlungen aus der Finanzierungstätigkeit	1 435 000,00	1 435 000,00	0,00
361	Auszahlungen aus der Tilgung von Finanzschulden	440 600,00	440 600,00	0,00
3611	Auszahlungen aus empfangenen Darlehen von öffentlichen Körperschaften und Rechtsträgern			

1. Nachtragsvoranschlag 2022

Marktgemeinde Wiener Neudorf

NVA Finanzierungshaushalt Bereichsbudget 1. und 2. Ebene (Anlage 1b)

Straßen- und Wasserbau, Verkehr (Gruppe 6)

MVAG	Mittelverwendungs- und aufbringungsgruppen (1. und 2. Ebene)	VA 2022 inkl. NVA	VA 2022	1. NVA
3612	Auszahlungen aus empfangenen Darlehen von Beteiligungen			
3613	Auszahlungen aus empfangenen Darlehen von Unternehmen und privaten Haushalten			
3614	Auszahlungen aus Finanzschulden	440 600,00	440 600,00	
3615	Auszahlung aus der Rückzahlung von Leasingverbindlichkeiten			
363	Auszahlungen infolge eines Kapitaltausch bei derivativen Finanzinstrumenten mit Grundgeschäft	0,00	0,00	0,00
3630	Auszahlungen infolge eines Kapitaltausch bei derivativen Finanzinstrumenten mit Grundgeschäft			
365	Auszahlungen für den Erwerb von Finanzinstrumenten	0,00	0,00	0,00
3650	Auszahlungen für den Erwerb von Finanzinstrumenten			
36	Summe Auszahlungen aus der Finanzierungstätigkeit	440 600,00	440 600,00	0,00
SA4	Saldo (4) Geldfluss aus der Finanzierungstätigkeit (35 – 36)	994 400,00	994 400,00	0,00
SA5	Saldo (5) Geldfluss aus der voranschlagswirksamen Gebarung (Saldo 3 + Saldo 4)	-1 890 200,00	-1 884 800,00	-5 400,00

1. Nachtragsvoranschlag 2022

Marktgemeinde Wiener Neudorf

NVA Finanzierungshaushalt Bereichsbudget 1. und 2. Ebene (Anlage 1b)

Wirtschaftsförderung (Gruppe 7)

MVAG	Mittelverwendungs- und aufbringungsgruppen (1. und 2. Ebene)	VA 2022 inkl. NVA	VA 2022	1. NVA
311	Einzahlungen aus der operativen Verwaltungstätigkeit	0,00	0,00	0,00
3111	Einzahlungen aus eigenen Abgaben			
3112	Einzahlungen aus Ertragsanteilen			
3113	Einzahlungen aus Gebühren			
3114	Einzahlungen aus Leistungen			
3115	Einzahlungen aus Besitz und wirtschaftlicher Tätigkeit			
3116	Einzahlungen aus Veräußerung von geringwertigen Wirtschaftsgütern (GWG) und sonstige Einzahlungen			
312	Einzahlungen aus Transfers (ohne Kapitaltransfers)	0,00	0,00	0,00
3121	Transferzahlungen von Trägern des öffentlichen Rechts			
3122	Transferzahlungen von Beteiligungen			
3123	Transferzahlungen von Unternehmen (inkl. Finanzunternehmen)			
3124	Transferzahlungen von Haushalte und Organisationen ohne Erwerbscharakter			
3125	Transferzahlungen vom Ausland			
3126	Investitions- und Tilgungszuschüsse zwischen Unternehmungen und Betrieben der Gebietskörperschaft und der Gebietskörperschaft			
313	Einzahlungen aus Finanzerträgen	0,00	0,00	0,00
3131	Einzahlungen aus Zinserträgen			
3133	Einzahlungen aus Gewinnentnahmen von marktbestimmten Betrieben			
3134	Sonstige Einzahlungen aus Finanzerträgen			
3135	Einzahlungen aus Dividenden/Gewinnausschüttungen			
31	Summe Einzahlungen operative Gebarung	0,00	0,00	0,00
321	Auszahlungen aus Personalaufwand	0,00	0,00	0,00
3211	Auszahlungen für Personalaufwand Bezüge, Nebengebühren, und Mehrleistungsvergütungen)			
3212	Auszahlungen für gesetzliche und freiwillige Sozialaufwendungen			
3213	Auszahlungen aus sonstigem Personalaufwand			
322	Auszahlungen aus Sachaufwand (ohne Transferaufwand)	0,00	33 000,00	-33 000,00
3221	Auszahlungen für Gebrauchs- und Verbrauchsgüter, Handelswaren			
3222	Auszahlungen für Verwaltungs- und Betriebsaufwand			
3223	Auszahlungen für Leasing- und Mietaufwand			
3224	Auszahlungen für Instandhaltung			
3225	Sonstige Auszahlungen aus Sachaufwand		33 000,00	-33 000,00
323	Auszahlungen aus Transfers (ohne Kapitaltransfers)	27 300,00	30 200,00	-2 900,00
3231	Transferzahlungen an Träger des öffentlichen Rechts			
3232	Transferzahlungen an Beteiligungen			
3233	Transferzahlungen an Unternehmen (inkl. Finanzunternehmen)	26 300,00	29 200,00	-2 900,00

1. Nachtragsvoranschlag 2022

NVA Finanzierungshaushalt Bereichsbudget 1. und 2. Ebene (Anlage 1b)

Marktgemeinde Wiener Neudorf

Wirtschaftsförderung (Gruppe 7)

MVAG	Mittelverwendungs- und aufbringungsgruppen (1. und 2. Ebene)	VA 2022 inkl. NVA	VA 2022	1. NVA
3234	Transferzahlungen an Haushalte und Organisationen ohne Erwerbscharakter	1 000,00	1 000,00	
3235	Transferzahlungen an das Ausland			
3236	Investitions- und Tilgungszuschüsse zwischen Unternehmungen und Betrieben der Gebietskörperschaft und der Gebietskörperschaft			
324	Auszahlungen aus Finanzaufwand	0,00	0,00	0,00
3241	Auszahlungen für Zinsaufwand, für Finanzierungsleasing, für Forderungskauf, für Finanzschulden und derivative Finanzinstrumente m			
3242	Auszahlungen für Zinsen aus derivativen Finanzinstrumenten ohne Grundgeschäft			
3243	Auszahlung aus Gewinnentnahmen von marktbestimmten Betrieben			
3244	Sonstige Auszahlungen aus Finanzaufwendungen			
32	Summe Auszahlungen operative Gebarung	27 300,00	63 200,00	-35 900,00
SA1	Saldo (1) Geldfluss aus der Operativen Gebarung (31 – 32)	-27 300,00	-63 200,00	35 900,00
331	Einzahlungen aus der Investitionstätigkeit	0,00	0,00	0,00
3311	Einzahlungen aus der Veräußerung von immateriellem Vermögen			
3312	Einzahlungen aus der Veräußerung von Grundstücken und Grundstückeinrichtungen			
3313	Einzahlungen aus der Veräußerung von Gebäuden und Bauten			
3314	Einzahlungen aus der Veräußerung von technischen Anlagen, Fahrzeuge und Maschinen			
3315	Einzahlungen aus der Veräußerung von Amts-, Betriebs- und Geschäftsausstattung			
3316	Einzahlungen aus der Veräußerung von Kulturgütern			
3317	Einzahlungen aus der Veräußerung von Beteiligungen			
332	Einzahlungen aus der Rückzahlung von Darlehen sowie gewährten Vorschüssen	0,00	0,00	0,00
3321	Einzahlungen aus Darlehen an Träger des öffentlichen Rechts			
3322	Einzahlungen aus Darlehen an Beteiligungen			
3323	Einzahlungen aus Darlehen an Unternehmen und Haushalte			
3325	Einzahlungen aus Vorschüssen und Anzahlungen			
333	Einzahlungen aus Kapitaltransfers	0,00	0,00	0,00
3331	Kapitaltransferzahlungen von Trägern des öffentlichen Rechts			
3332	Kapitaltransferzahlungen von Beteiligungen			
3333	Kapitaltransferzahlungen von Unternehmen			
3334	Kapitaltransferzahlungen von Haushalten und Organisationen ohne Erwerbscharakter			
3335	Kapitaltransferzahlungen vom Ausland			
33	Summe Einzahlungen investive Gebarung	0,00	0,00	0,00
341	Auszahlungen aus der Investitionstätigkeit	0,00	0,00	0,00
3411	Auszahlungen für den Erwerb von immateriellem Vermögen			
3412	Auszahlungen für den Erwerb von Grundstücken und Grundstückseinrichtungen			

1. Nachtragsvoranschlag 2022

Marktgemeinde Wiener Neudorf

NVA Finanzierungshaushalt Bereichsbudget 1. und 2. Ebene (Anlage 1b)

Wirtschaftsförderung (Gruppe 7)

MVAG	Mittelverwendungs- und aufbringungsgruppen (1. und 2. Ebene)	VA 2022 inkl. NVA	VA 2022	1. NVA
3413	Auszahlungen für den Erwerb von Gebäuden und Bauten			
3414	Auszahlungen für den Erwerb von technischen Anlagen, Fahrzeuge und Maschinen			
3415	Auszahlungen für den Erwerb von Amts-, Betriebs- und Geschäftsausstattung			
3416	Auszahlungen für den Erwerb von Kulturgütern			
3417	Auszahlungen für den Erwerb von Beteiligungen			
342	Auszahlungen von gewährten Darlehen sowie gewährten Vorschüssen	0,00	0,00	0,00
3421	Auszahlung von Darlehen an Träger des öffentlichen Rechts			
3422	Auszahlung von Darlehen an Beteiligungen			
3423	Auszahlung von Darlehen an Unternehmen und Haushalte			
3425	Auszahlungen von Vorschüssen und Anzahlungen			
343	Auszahlungen aus Kapitaltransfers	0,00	0,00	0,00
3431	Kapitaltransferzahlungen an Träger des öffentlichen Rechts			
3432	Kapitaltransferzahlungen an Beteiligungen			
3433	Kapitaltransferzahlungen an Unternehmen (Finanzunternehmen)			
3434	Kapitaltransferzahlungen an Haushalte und Organisationen ohne Erwerbscharakter			
3435	Kapitaltransferzahlungen an das Ausland			
34	Summe Auszahlungen investive Gebarung	0,00	0,00	0,00
SA2	Saldo (2) Geldfluss aus der Investiven Gebarung (33 – 34)	0,00	0,00	0,00
SA3	Saldo (3) Nettofinanzierungssaldo (Saldo 1 + Saldo 2)	-27 300,00	-63 200,00	35 900,00
351	Einzahlungen aus der Aufnahme von Finanzschulden	0,00	0,00	0,00
3511	Einzahlungen aus empfangenen Darlehen von öffentlichen Körperschaften und Rechtsträgern			
3512	Einzahlungen aus empfangenen Darlehen von Beteiligungen			
3513	Einzahlungen aus empfangenen Darlehen von Unternehmen und privaten Haushalten			
3514	Einzahlungen aus Finanzschulden (Finanzunternehmen)			
353	Einzahlungen infolge eines Kapitaltausch bei derivativen Finanzinstrumenten mit Grundgeschäft	0,00	0,00	0,00
3530	Einzahlungen infolge eines Kapitaltausch bei derivativen Finanzinstrumenten mit Grundgeschäft			
355	Einzahlungen aus dem Abgang von Finanzinstrumenten	0,00	0,00	0,00
3550	Einzahlungen aus dem Abgang von Finanzinstrumenten			
35	Summe Einzahlungen aus der Finanzierungstätigkeit	0,00	0,00	0,00
361	Auszahlungen aus der Tilgung von Finanzschulden	0,00	0,00	0,00
3611	Auszahlungen aus empfangenen Darlehen von öffentlichen Körperschaften und Rechtsträgern			

1. Nachtragsvoranschlag 2022

Marktgemeinde Wiener Neudorf

NVA Finanzierungshaushalt Bereichsbudget 1. und 2. Ebene (Anlage 1b)

Wirtschaftsförderung (Gruppe 7)

MVAG	Mittelverwendungs- und aufbringungsgruppen (1. und 2. Ebene)	VA 2022 inkl. NVA	VA 2022	1. NVA
3612	Auszahlungen aus empfangenen Darlehen von Beteiligungen			
3613	Auszahlungen aus empfangenen Darlehen von Unternehmen und privaten Haushalten			
3614	Auszahlungen aus Finanzschulden			
3615	Auszahlung aus der Rückzahlung von Leasingverbindlichkeiten			
363	Auszahlungen infolge eines Kapitaltausch bei derivativen Finanzinstrumenten mit Grundgeschäft	0,00	0,00	0,00
3630	Auszahlungen infolge eines Kapitaltausch bei derivativen Finanzinstrumenten mit Grundgeschäft			
365	Auszahlungen für den Erwerb von Finanzinstrumenten	0,00	0,00	0,00
3650	Auszahlungen für den Erwerb von Finanzinstrumenten			
36	Summe Auszahlungen aus der Finanzierungstätigkeit	0,00	0,00	0,00
SA4	Saldo (4) Geldfluss aus der Finanzierungstätigkeit (35 – 36)	0,00	0,00	0,00
SA5	Saldo (5) Geldfluss aus der voranschlagswirksamen Gebarung (Saldo 3 + Saldo 4)	-27 300,00	-63 200,00	35 900,00

1. Nachtragsvoranschlag 2022

Marktgemeinde Wiener Neudorf

NVA Finanzierungshaushalt Bereichsbudget 1. und 2. Ebene (Anlage 1b)

Dienstleistungen (Gruppe 8)

MVAG	Mittelverwendungs- und aufbringungsgruppen (1. und 2. Ebene)	VA 2022 inkl. NVA	VA 2022	1. NVA
311	Einzahlungen aus der operativen Verwaltungstätigkeit	6 169 400,00	6 373 400,00	-204 000,00
3111	Einzahlungen aus eigenen Abgaben			
3112	Einzahlungen aus Ertragsanteilen			
3113	Einzahlungen aus Gebühren	4 001 000,00	3 935 500,00	65 500,00
3114	Einzahlungen aus Leistungen	225 300,00	151 000,00	74 300,00
3115	Einzahlungen aus Besitz und wirtschaftlicher Tätigkeit	1 434 800,00	1 433 800,00	1 000,00
3116	Einzahlungen aus Veräußerung von geringwertigen Wirtschaftsgütern (GWG) und sonstige Einzahlungen	508 300,00	853 100,00	-344 800,00
312	Einzahlungen aus Transfers (ohne Kapitaltransfers)	539 700,00	321 000,00	218 700,00
3121	Transferzahlungen von Trägern des öffentlichen Rechts	476 700,00	295 100,00	181 600,00
3122	Transferzahlungen von Beteiligungen			
3123	Transferzahlungen von Unternehmen (inkl. Finanzunternehmen)	63 000,00	25 900,00	37 100,00
3124	Transferzahlungen von Haushalte und Organisationen ohne Erwerbscharakter			
3125	Transferzahlungen vom Ausland			
3126	Investitions- und Tilgungszuschüsse zwischen Unternehmungen und Betrieben der Gebietskörperschaft und der Gebietskörperschaft			
313	Einzahlungen aus Finanzerträgen	13 500,00	13 900,00	-400,00
3131	Einzahlungen aus Zinserträgen	13 500,00	13 900,00	-400,00
3133	Einzahlungen aus Gewinnentnahmen von marktbestimmten Betrieben			
3134	Sonstige Einzahlungen aus Finanzerträgen			
3135	Einzahlungen aus Dividenden/Gewinnausschüttungen			
31	Summe Einzahlungen operative Gebarung	6 722 600,00	6 708 300,00	14 300,00
321	Auszahlungen aus Personalaufwand	2 195 400,00	2 200 300,00	-4 900,00
3211	Auszahlungen für Personalaufwand Bezüge, Nebengebühren, und Mehrleistungsvergütungen)	1 769 800,00	1 773 800,00	-4 000,00
3212	Auszahlungen für gesetzliche und freiwillige Sozialaufwendungen	425 600,00	426 500,00	-900,00
3213	Auszahlungen aus sonstigem Personalaufwand			
322	Auszahlungen aus Sachaufwand (ohne Transferaufwand)	4 893 200,00	4 736 500,00	156 700,00
3221	Auszahlungen für Gebrauchs- und Verbrauchsgüter, Handelswaren	952 700,00	928 000,00	24 700,00
3222	Auszahlungen für Verwaltungs- und Betriebsaufwand	315 900,00	303 300,00	12 600,00
3223	Auszahlungen für Leasing- und Mietaufwand	55 900,00	55 900,00	
3224	Auszahlungen für Instandhaltung	1 954 700,00	1 870 900,00	83 800,00
3225	Sonstige Auszahlungen aus Sachaufwand	1 614 000,00	1 578 400,00	35 600,00
323	Auszahlungen aus Transfers (ohne Kapitaltransfers)	640 200,00	602 100,00	38 100,00
3231	Transferzahlungen an Träger des öffentlichen Rechts	390 200,00	395 100,00	-4 900,00
3232	Transferzahlungen an Beteiligungen			
3233	Transferzahlungen an Unternehmen (inkl. Finanzunternehmen)	250 000,00	207 000,00	43 000,00

1. Nachtragsvoranschlag 2022

NVA Finanzierungshaushalt Bereichsbudget 1. und 2. Ebene (Anlage 1b)

Marktgemeinde Wiener Neudorf

Dienstleistungen (Gruppe 8)

MVAG	Mittelverwendungs- und aufbringungsgruppen (1. und 2. Ebene)	VA 2022 inkl. NVA	VA 2022	1. NVA
3234	Transferzahlungen an Haushalte und Organisationen ohne Erwerbscharakter			
3235	Transferzahlungen an das Ausland			
3236	Investitions- und Tilgungszuschüsse zwischen Unternehmungen und Betrieben der Gebietskörperschaft und der Gebietskörperschaft			
324	Auszahlungen aus Finanzaufwand	28 000,00	28 200,00	-200,00
3241	Auszahlungen für Zinsaufwand, für Finanzierungsleasing, für Forderungskauf, für Finanzschulden und derivative Finanzinstrumente m	27 700,00	27 700,00	
3242	Auszahlungen für Zinsen aus derivativen Finanzinstrumenten ohne Grundgeschäft			
3243	Auszahlung aus Gewinnentnahmen von marktbestimmten Betrieben			
3244	Sonstige Auszahlungen aus Finanzaufwendungen	300,00	500,00	-200,00
32	Summe Auszahlungen operative Gebarung	7 756 800,00	7 567 100,00	189 700,00
SA1	Saldo (1) Geldfluss aus der Operativen Gebarung (31 – 32)	-1 034 200,00	-858 800,00	-175 400,00
331	Einzahlungen aus der Investitionstätigkeit	0,00	0,00	0,00
3311	Einzahlungen aus der Veräußerung von immateriellem Vermögen			
3312	Einzahlungen aus der Veräußerung von Grundstücken und Grundstückeinrichtungen			
3313	Einzahlungen aus der Veräußerung von Gebäuden und Bauten			
3314	Einzahlungen aus der Veräußerung von technischen Anlagen, Fahrzeuge und Maschinen			
3315	Einzahlungen aus der Veräußerung von Amts-, Betriebs- und Geschäftsausstattung			
3316	Einzahlungen aus der Veräußerung von Kulturgütern			
3317	Einzahlungen aus der Veräußerung von Beteiligungen			
332	Einzahlungen aus der Rückzahlung von Darlehen sowie gewährten Vorschüssen	0,00	0,00	0,00
3321	Einzahlungen aus Darlehen an Träger des öffentlichen Rechts			
3322	Einzahlungen aus Darlehen an Beteiligungen			
3323	Einzahlungen aus Darlehen an Unternehmen und Haushalte			
3325	Einzahlungen aus Vorschüssen und Anzahlungen			
333	Einzahlungen aus Kapitaltransfers	632 300,00	532 300,00	100 000,00
3331	Kapitaltransferzahlungen von Trägern des öffentlichen Rechts	44 300,00	44 300,00	
3332	Kapitaltransferzahlungen von Beteiligungen			
3333	Kapitaltransferzahlungen von Unternehmen			
3334	Kapitaltransferzahlungen von Haushalten und Organisationen ohne Erwerbscharakter	588 000,00	488 000,00	100 000,00
3335	Kapitaltransferzahlungen vom Ausland			
33	Summe Einzahlungen investive Gebarung	632 300,00	532 300,00	100 000,00
341	Auszahlungen aus der Investitionstätigkeit	4 957 900,00	4 960 500,00	-2 600,00
3411	Auszahlungen für den Erwerb von immateriellem Vermögen			
3412	Auszahlungen für den Erwerb von Grundstücken und Grundstückseinrichtungen	4 309 500,00	4 308 100,00	1 400,00

1. Nachtragsvoranschlag 2022

Marktgemeinde Wiener Neudorf

NVA Finanzierungshaushalt Bereichsbudget 1. und 2. Ebene (Anlage 1b)

Dienstleistungen (Gruppe 8)

MVAG	Mittelverwendungs- und aufbringungsgruppen (1. und 2. Ebene)	VA 2022 inkl. NVA	VA 2022	1. NVA
3413	Auszahlungen für den Erwerb von Gebäuden und Bauten	128 800,00	204 000,00	-75 200,00
3414	Auszahlungen für den Erwerb von technischen Anlagen, Fahrzeuge und Maschinen	183 200,00	151 700,00	31 500,00
3415	Auszahlungen für den Erwerb von Amts-, Betriebs- und Geschäftsausstattung	336 400,00	296 700,00	39 700,00
3416	Auszahlungen für den Erwerb von Kulturgütern			
3417	Auszahlungen für den Erwerb von Beteiligungen			
342	Auszahlungen von gewährten Darlehen sowie gewährten Vorschüssen	0,00	0,00	0,00
3421	Auszahlung von Darlehen an Träger des öffentlichen Rechts			
3422	Auszahlung von Darlehen an Beteiligungen			
3423	Auszahlung von Darlehen an Unternehmen und Haushalte			
3425	Auszahlungen von Vorschüssen und Anzahlungen			
343	Auszahlungen aus Kapitaltransfers	0,00	0,00	0,00
3431	Kapitaltransferzahlungen an Träger des öffentlichen Rechts			
3432	Kapitaltransferzahlungen an Beteiligungen			
3433	Kapitaltransferzahlungen an Unternehmen (Finanzunternehmen)			
3434	Kapitaltransferzahlungen an Haushalte und Organisationen ohne Erwerbscharakter			
3435	Kapitaltransferzahlungen an das Ausland			
34	Summe Auszahlungen investive Gebarung	4 957 900,00	4 960 500,00	-2 600,00
SA2	Saldo (2) Geldfluss aus der Investiven Gebarung (33 – 34)	-4 325 600,00	-4 428 200,00	102 600,00
SA3	Saldo (3) Nettofinanzierungssaldo (Saldo 1 + Saldo 2)	-5 359 800,00	-5 287 000,00	-72 800,00
351	Einzahlungen aus der Aufnahme von Finanzschulden	2 298 500,00	1 664 600,00	633 900,00
3511	Einzahlungen aus empfangenen Darlehen von öffentlichen Körperschaften und Rechtsträgern			
3512	Einzahlungen aus empfangenen Darlehen von Beteiligungen			
3513	Einzahlungen aus empfangenen Darlehen von Unternehmen und privaten Haushalten			
3514	Einzahlungen aus Finanzschulden (Finanzunternehmen)	2 298 500,00	1 664 600,00	633 900,00
353	Einzahlungen infolge eines Kapitaltausch bei derivativen Finanzinstrumenten mit Grundgeschäft	0,00	0,00	0,00
3530	Einzahlungen infolge eines Kapitaltausch bei derivativen Finanzinstrumenten mit Grundgeschäft			
355	Einzahlungen aus dem Abgang von Finanzinstrumenten	0,00	0,00	0,00
3550	Einzahlungen aus dem Abgang von Finanzinstrumenten			
35	Summe Einzahlungen aus der Finanzierungstätigkeit	2 298 500,00	1 664 600,00	633 900,00
361	Auszahlungen aus der Tilgung von Finanzschulden	1 322 300,00	1 322 300,00	0,00
3611	Auszahlungen aus empfangenen Darlehen von öffentlichen Körperschaften und Rechtsträgern	79 500,00	79 500,00	

1. Nachtragsvoranschlag 2022

Marktgemeinde Wiener Neudorf

NVA Finanzierungshaushalt Bereichsbudget 1. und 2. Ebene (Anlage 1b)

Dienstleistungen (Gruppe 8)

MVAG	Mittelverwendungs- und aufbringungsgruppen (1. und 2. Ebene)	VA 2022 inkl. NVA	VA 2022	1. NVA
3612	Auszahlungen aus empfangenen Darlehen von Beteiligungen			
3613	Auszahlungen aus empfangenen Darlehen von Unternehmen und privaten Haushalten			
3614	Auszahlungen aus Finanzschulden	1 167 500,00	1 167 500,00	
3615	Auszahlung aus der Rückzahlung von Leasingverbindlichkeiten	75 300,00	75 300,00	
363	Auszahlungen infolge eines Kapitaltausch bei derivativen Finanzinstrumenten mit Grundgeschäft	0,00	0,00	0,00
3630	Auszahlungen infolge eines Kapitaltausch bei derivativen Finanzinstrumenten mit Grundgeschäft			
365	Auszahlungen für den Erwerb von Finanzinstrumenten	0,00	0,00	0,00
3650	Auszahlungen für den Erwerb von Finanzinstrumenten			
36	Summe Auszahlungen aus der Finanzierungstätigkeit	1 322 300,00	1 322 300,00	0,00
SA4	Saldo (4) Geldfluss aus der Finanzierungstätigkeit (35 – 36)	976 200,00	342 300,00	633 900,00
SA5	Saldo (5) Geldfluss aus der voranschlagswirksamen Gebarung (Saldo 3 + Saldo 4)	-4 383 600,00	-4 944 700,00	561 100,00

1. Nachtragsvoranschlag 2022

Marktgemeinde Wiener Neudorf

NVA Finanzierungshaushalt Bereichsbudget 1. und 2. Ebene (Anlage 1b)

Finanzwirtschaft (Gruppe 9)

MVAG	Mittelverwendungs- und aufbringungsgruppen (1. und 2. Ebene)	VA 2022 inkl. NVA	VA 2022	1. NVA
311	Einzahlungen aus der operativen Verwaltungstätigkeit	36 178 200,00	29 151 600,00	7 026 600,00
3111	Einzahlungen aus eigenen Abgaben	21 180 900,00	20 430 500,00	750 400,00
3112	Einzahlungen aus Ertragsanteilen	9 103 000,00	8 711 000,00	392 000,00
3113	Einzahlungen aus Gebühren			
3114	Einzahlungen aus Leistungen			
3115	Einzahlungen aus Besitz und wirtschaftlicher Tätigkeit	10 300,00	10 000,00	300,00
3116	Einzahlungen aus Veräußerung von geringwertigen Wirtschaftsgütern (GWG) und sonstige Einzahlungen	5 884 000,00	100,00	5 883 900,00
312	Einzahlungen aus Transfers (ohne Kapitaltransfers)	0,00	0,00	0,00
3121	Transferzahlungen von Trägern des öffentlichen Rechts			
3122	Transferzahlungen von Beteiligungen			
3123	Transferzahlungen von Unternehmen (inkl. Finanzunternehmen)			
3124	Transferzahlungen von Haushalte und Organisationen ohne Erwerbscharakter			
3125	Transferzahlungen vom Ausland			
3126	Investitions- und Tilgungszuschüsse zwischen Unternehmungen und Betrieben der Gebietskörperschaft und der Gebietskörperschaft			
313	Einzahlungen aus Finanzerträgen	0,00	0,00	0,00
3131	Einzahlungen aus Zinserträgen			
3133	Einzahlungen aus Gewinnentnahmen von marktbestimmten Betrieben			
3134	Sonstige Einzahlungen aus Finanzerträgen			
3135	Einzahlungen aus Dividenden/Gewinnausschüttungen			
31	Summe Einzahlungen operative Gebarung	36 178 200,00	29 151 600,00	7 026 600,00
321	Auszahlungen aus Personalaufwand	0,00	0,00	0,00
3211	Auszahlungen für Personalaufwand Bezüge, Nebengebühren, und Mehrleistungsvergütungen)			
3212	Auszahlungen für gesetzliche und freiwillige Sozialaufwendungen			
3213	Auszahlungen aus sonstigem Personalaufwand			
322	Auszahlungen aus Sachaufwand (ohne Transferaufwand)	9 305 800,00	3 338 100,00	5 967 700,00
3221	Auszahlungen für Gebrauchs- und Verbrauchsgüter, Handelswaren			
3222	Auszahlungen für Verwaltungs- und Betriebsaufwand	6 000,00	6 000,00	
3223	Auszahlungen für Leasing- und Mietaufwand			
3224	Auszahlungen für Instandhaltung			
3225	Sonstige Auszahlungen aus Sachaufwand	9 299 800,00	3 332 100,00	5 967 700,00
323	Auszahlungen aus Transfers (ohne Kapitaltransfers)	0,00	0,00	0,00
3231	Transferzahlungen an Träger des öffentlichen Rechts			
3232	Transferzahlungen an Beteiligungen			
3233	Transferzahlungen an Unternehmen (inkl. Finanzunternehmen)			

1. Nachtragsvoranschlag 2022

Marktgemeinde Wiener Neudorf

NVA Finanzierungshaushalt Bereichsbudget 1. und 2. Ebene (Anlage 1b)

Finanzwirtschaft (Gruppe 9)

MVAG	Mittelverwendungs- und aufbringungsgruppen (1. und 2. Ebene)	VA 2022 inkl. NVA	VA 2022	1. NVA
3234	Transferzahlungen an Haushalte und Organisationen ohne Erwerbscharakter			
3235	Transferzahlungen an das Ausland			
3236	Investitions- und Tilgungszuschüsse zwischen Unternehmungen und Betrieben der Gebietskörperschaft und der Gebietskörperschaft			
324	Auszahlungen aus Finanzaufwand	28 100,00	28 100,00	0,00
3241	Auszahlungen für Zinsaufwand, für Finanzierungsleasing, für Forderungskauf, für Finanzschulden und derivative Finanzinstrumente m	100,00	100,00	
3242	Auszahlungen für Zinsen aus derivativen Finanzinstrumenten ohne Grundgeschäft			
3243	Auszahlung aus Gewinnentnahmen von marktbestimmten Betrieben			
3244	Sonstige Auszahlungen aus Finanzaufwendungen	28 000,00	28 000,00	
32	Summe Auszahlungen operative Gebarung	9 333 900,00	3 366 200,00	5 967 700,00
SA1	Saldo (1) Geldfluss aus der Operativen Gebarung (31 – 32)	26 844 300,00	25 785 400,00	1 058 900,00
331	Einzahlungen aus der Investitionstätigkeit	0,00	0,00	0,00
3311	Einzahlungen aus der Veräußerung von immateriellem Vermögen			
3312	Einzahlungen aus der Veräußerung von Grundstücken und Grundstückeinrichtungen			
3313	Einzahlungen aus der Veräußerung von Gebäuden und Bauten			
3314	Einzahlungen aus der Veräußerung von technischen Anlagen, Fahrzeuge und Maschinen			
3315	Einzahlungen aus der Veräußerung von Amts-, Betriebs- und Geschäftsausstattung			
3316	Einzahlungen aus der Veräußerung von Kulturgütern			
3317	Einzahlungen aus der Veräußerung von Beteiligungen			
332	Einzahlungen aus der Rückzahlung von Darlehen sowie gewährten Vorschüssen	0,00	0,00	0,00
3321	Einzahlungen aus Darlehen an Träger des öffentlichen Rechts			
3322	Einzahlungen aus Darlehen an Beteiligungen			
3323	Einzahlungen aus Darlehen an Unternehmen und Haushalte			
3325	Einzahlungen aus Vorschüssen und Anzahlungen			
333	Einzahlungen aus Kapitaltransfers	0,00	0,00	0,00
3331	Kapitaltransferzahlungen von Trägern des öffentlichen Rechts			
3332	Kapitaltransferzahlungen von Beteiligungen			
3333	Kapitaltransferzahlungen von Unternehmen			
3334	Kapitaltransferzahlungen von Haushalten und Organisationen ohne Erwerbscharakter			
3335	Kapitaltransferzahlungen vom Ausland			
33	Summe Einzahlungen investive Gebarung	0,00	0,00	0,00
341	Auszahlungen aus der Investitionstätigkeit	0,00	0,00	0,00
3411	Auszahlungen für den Erwerb von immateriellem Vermögen			
3412	Auszahlungen für den Erwerb von Grundstücken und Grundstückseinrichtungen			

1. Nachtragsvoranschlag 2022

Marktgemeinde Wiener Neudorf

NVA Finanzierungshaushalt Bereichsbudget 1. und 2. Ebene (Anlage 1b)

Finanzwirtschaft (Gruppe 9)

MVAG	Mittelverwendungs- und aufbringungsgruppen (1. und 2. Ebene)	VA 2022 inkl. NVA	VA 2022	1. NVA
3413	Auszahlungen für den Erwerb von Gebäuden und Bauten			
3414	Auszahlungen für den Erwerb von technischen Anlagen, Fahrzeuge und Maschinen			
3415	Auszahlungen für den Erwerb von Amts-, Betriebs- und Geschäftsausstattung			
3416	Auszahlungen für den Erwerb von Kulturgütern			
3417	Auszahlungen für den Erwerb von Beteiligungen			
342	Auszahlungen von gewährten Darlehen sowie gewährten Vorschüssen	0,00	0,00	0,00
3421	Auszahlung von Darlehen an Träger des öffentlichen Rechts			
3422	Auszahlung von Darlehen an Beteiligungen			
3423	Auszahlung von Darlehen an Unternehmen und Haushalte			
3425	Auszahlungen von Vorschüssen und Anzahlungen			
343	Auszahlungen aus Kapitaltransfers	0,00	0,00	0,00
3431	Kapitaltransferzahlungen an Träger des öffentlichen Rechts			
3432	Kapitaltransferzahlungen an Beteiligungen			
3433	Kapitaltransferzahlungen an Unternehmen (Finanzunternehmen)			
3434	Kapitaltransferzahlungen an Haushalte und Organisationen ohne Erwerbscharakter			
3435	Kapitaltransferzahlungen an das Ausland			
34	Summe Auszahlungen investive Gebarung	0,00	0,00	0,00
SA2	Saldo (2) Geldfluss aus der Investiven Gebarung (33 – 34)	0,00	0,00	0,00
SA3	Saldo (3) Nettofinanzierungssaldo (Saldo 1 + Saldo 2)	26 844 300,00	25 785 400,00	1 058 900,00
351	Einzahlungen aus der Aufnahme von Finanzschulden	0,00	0,00	0,00
3511	Einzahlungen aus empfangenen Darlehen von öffentlichen Körperschaften und Rechtsträgern			
3512	Einzahlungen aus empfangenen Darlehen von Beteiligungen			
3513	Einzahlungen aus empfangenen Darlehen von Unternehmen und privaten Haushalten			
3514	Einzahlungen aus Finanzschulden (Finanzunternehmen)			
353	Einzahlungen infolge eines Kapitaltausch bei derivativen Finanzinstrumenten mit Grundgeschäft	0,00	0,00	0,00
3530	Einzahlungen infolge eines Kapitaltausch bei derivativen Finanzinstrumenten mit Grundgeschäft			
355	Einzahlungen aus dem Abgang von Finanzinstrumenten	0,00	0,00	0,00
3550	Einzahlungen aus dem Abgang von Finanzinstrumenten			
35	Summe Einzahlungen aus der Finanzierungstätigkeit	0,00	0,00	0,00
361	Auszahlungen aus der Tilgung von Finanzschulden	0,00	0,00	0,00
3611	Auszahlungen aus empfangenen Darlehen von öffentlichen Körperschaften und Rechtsträgern			

1. Nachtragsvoranschlag 2022

Marktgemeinde Wiener Neudorf

NVA Finanzierungshaushalt Bereichsbudget 1. und 2. Ebene (Anlage 1b)

Finanzwirtschaft (Gruppe 9)

MVAG	Mittelverwendungs- und aufbringungsgruppen (1. und 2. Ebene)	VA 2022 inkl. NVA	VA 2022	1. NVA
3612	Auszahlungen aus empfangenen Darlehen von Beteiligungen			
3613	Auszahlungen aus empfangenen Darlehen von Unternehmen und privaten Haushalten			
3614	Auszahlungen aus Finanzschulden			
3615	Auszahlung aus der Rückzahlung von Leasingverbindlichkeiten			
363	Auszahlungen infolge eines Kapitaltausch bei derivativen Finanzinstrumenten mit Grundgeschäft	0,00	0,00	0,00
3630	Auszahlungen infolge eines Kapitaltausch bei derivativen Finanzinstrumenten mit Grundgeschäft			
365	Auszahlungen für den Erwerb von Finanzinstrumenten	0,00	0,00	0,00
3650	Auszahlungen für den Erwerb von Finanzinstrumenten			
36	Summe Auszahlungen aus der Finanzierungstätigkeit	0,00	0,00	0,00
SA4	Saldo (4) Geldfluss aus der Finanzierungstätigkeit (35 – 36)	0,00	0,00	0,00
SA5	Saldo (5) Geldfluss aus der voranschlagswirksamen Gebarung (Saldo 3 + Saldo 4)	26 844 300,00	25 785 400,00	1 058 900,00

Querschnitt (Anlage 5b)

Bezeichnung	Zuordnung der Aufwands- und Ertragsgruppen	Summe Haushalt	davon A 85 - 89	Summe ohne A 85 - 89
I. Querschnitt				
Erträge der operativen Gebarung / Einzahlungen aus Abgaben				
10	Einzahlungen aus eigenen Abgaben	Unterklassen 83 bis 85 ohne Gruppen 852, 858 und 859	21 180 900,00	21 180 900,00
11	Erträge aus Ertragsanteilen	Gruppen 858 und 859	9 103 000,00	9 103 000,00
12	Gebühren für die Benützung von Gemeindevorrichtungen und -anlagen	Gruppe 852	4 001 000,00	3 877 000,00
13	Erträge aus Leistungen	Unterklasse 81 ohne Gruppen 811, 817, 818 und 819	1 475 500,00	90 300,00
14	Erträge aus Besitz und wirtschaftlicher Tätigkeit	Gruppen 811, 820, 822, 823	1 576 700,00	1 413 000,00
15	Transfererträge von Trägern des öffentlichen Rechts	Gruppen 860 bis 863, 888	804 000,00	304 700,00
16	Sonstige Transfererträge	Gruppen 809, 864 bis 868, 880	262 300,00	96 000,00
17	Gewinnentnahmen der Gemeinde von Unternehmungen und marktbestimmten Betrieben der Gemeinde (A 85-89)	Gruppe 869 und 879		
18	Erträge aus Veräußerungen und sonstige Erträge	Gruppen 814, 815, 824, 827, 828 und 829	10 432 500,00	310 000,00
19	Summe 1 (Erträge)		48 835 900,00	6 091 000,00
Aufwendungen der operativen Gebarung				
20	Personalaufwand	Klasse 5 ohne nicht finanzierungswirksame Konten	10 321 700,00	375 200,00
21	Pensionen und sonstige Ruhebezüge	Gruppen 760, 761	24 000,00	24 000,00
22	Bezüge der gewählten Organe	Gruppe 721	486 100,00	486 100,00
23	Gebrauchs- und Verbrauchsgüter, Handelswaren	Klasse 4	1 658 100,00	766 700,00
24	Verwaltungs- und Betriebsaufwand	Klasse 6 ohne Gruppen 650 bis 655, 657, 658, 680 bis 687, 689, 690, 694 bis 699; Unterklassen 70 bis 72 ohne Gruppen 706 und 721; Gruppe 790	19 312 900,00	2 533 400,00
25	Zinsen für Finanzschulden	Gruppen 650, 651, 653 und 657	74 100,00	19 800,00
26	Laufende Transfers an Träger des öffentlichen Rechts	Gruppen 750 bis 754	9 730 600,00	390 200,00
27	Sonstige laufende Transfers	Gruppen 755 bis 757, 759, 764, 768, 780 und 781	1 726 400,00	250 000,00
28	Gewinnentnahmen der Gemeinde von Unternehmungen und marktbestimmten Betrieben der Gemeinde (A 85-89)	Gruppe 769		
29	Summe 2 (Aufwendungen)		43 333 900,00	4 335 300,00
91	SALDO 1: Ergebnis der operativen Gebarung	Summe 1 minus Summe 2	5 502 000,00	1 755 700,00
				3 746 300,00

Bezeichnung	Zuordnung Abgang/Zugang zu den Bestandskonten und der Kapitaltransferkonten	Summe Haushalt	davon A 85 - 89	Summe ohne A 85 - 89
Vermögensgebarung mit Kapitaltransfers ohne Finanztransaktionen				
30	Veräußerung von unbeweglichem Vermögen			
	Unterklassen 00, 01, 05 und 06; Gruppen 801, 802 und 805 (bei unbeweglichen Kulturgütern)			
31	Veräußerung von beweglichem Vermögen	60 000,00		60 000,00
	Unterklassen 02 bis 04; Gruppen 100, 113, 120, 150, 159, 170 und 175; Gruppen 803, 804 und 805 (bei beweglichen Kulturgütern)			
32	Veräußerung von immateriellen Vermögenswerten			
	Unterklasse 07			
33	Investitionszuschüsse (erhaltene Kapitaltransfers) von Trägern des öffentlichen Rechts	1 078 200,00	44 300,00	1 033 900,00
	Gruppen 300 bis 303, 309, 871			
34	Sonstige Investitionszuschüsse (erhaltene Kapitaltransfers)	588 000,00	588 000,00	
	Gruppen 304 bis 308			
39	Summe 3 (Vermögensgebarung mit Kapitaltransfer ohne Finanztransaktionen)	1 726 200,00	632 300,00	1 093 900,00
Vermögensgebarung und Kapitaltransfers ohne Finanztransaktionen				
40	Erwerb von unbeweglichem Vermögen	16 856 600,00	3 260 200,00	13 596 400,00
	Unterklassen 00, 01 und 05; Gruppen 060, 061 und 063			
41	Erwerb von beweglichem Vermögen, Aktivierte Vorräte	1 657 300,00	150 500,00	1 506 800,00
	Unterklassen 02 bis 04; Gruppe 062; Gruppen 100, 113, 120, 150, 159, 170 und 175			
42	Erwerb von immateriellen Vermögenswerten	130 800,00		130 800,00
	Unterklasse 07			
43	Kapitaltransfers an Träger des öffentlichen Rechts			
	Gruppen 130 und 135; Gruppen 770 bis 774			
44	Sonstige Kapitaltransfers			
	Gruppen 775 bis 779, 785 und 786			
49	Summe 4 (Vermögensgebarung und Kapitaltransfer ohne Finanztransaktionen)	18 644 700,00	3 410 700,00	15 234 000,00
92	SALDO 2: Saldo der Vermögensgebarung ohne Finanztransaktionen	-16 918 500,00	-2 778 400,00	-14 140 100,00
	Summe 3 minus Summe 4			

Bezeichnung	Zuordnung der Gruppen der Finanzierungsrechnung	nur A 85 - 89
Einzahlungen aus Finanztransaktionen		
50 Veräußerung von Beteiligungen und Wertpapieren	Unterklasse 08; Gruppen 223 und 224	
51 Entnahmen aus Zahlungsmittelreserven	Gruppen 293, 294 und 295	
52 Einzahlungen aus der Rückzahlung von Darlehen an Träger des öffentlichen Rechts	Gruppen 240 bis 244	
53 Einzahlungen aus der Rückzahlung von Darlehen an andere und von Bezugsvorschüssen	Gruppen 245 bis 249 und 273	
54 Aufnahme von Finanzschulden von Trägern des öffentlichen Rechts	Gruppen 340 bis 344, 350 bis 354	
55 Aufnahme von Finanzschulden von anderen	Unterklasse 32; Gruppen 345 bis 349, 355 bis 357	2 298 500,00
58 Ausgleichszahlungen aus Finanzderivaten	Gruppen 821 und 826	
59 Summe 5 (Einzahlungen aus Finanztransaktionen)		2 298 500,00
Auszahlungen aus Finanztransaktionen		
60 Erwerb von Beteiligungen und Wertpapieren	Unterklasse 08; Gruppen 223 und 224	
61 Zuführung an Zahlungsmittelreserven	Gruppen 293, 294 und 295	
62 Gewährung von Darlehen an Träger des öffentlichen Rechts	Gruppen 240 bis 244	
63 Gewährung von Darlehen an andere und von Bezugsvorschüssen	Gruppen 245 bis 249 und 273	
64 Rückzahlung von Finanzschulden bei Trägern des öffentlichen Rechts	Gruppen 340 bis 344, 350 bis 354	79 500,00
65 Rückzahlung von Finanzschulden bei anderen	Unterklasse 32; Gruppen 345 bis 349, 355 bis 357	964 900,00
68 Ausgleichszahlungen aus Finanzderivaten	Gruppen 652, 655 und 658	
69 Summe 6 (Auszahlungen aus Finanztransaktionen)		1 044 400,00
93 SALDO 3: Saldo der Finanztransaktionen	Summe 5 minus Summe 6	1 254 100,00
94 SALDO 4:	Summe der Salden 1, 2 und 3	231 400,00
II. Ableitung des Finanzierungssaldos		
70 Jahresergebnis Haushalt ohne A 85 - 89 und ohne Finanztransaktionen	Saldo 1 plus Saldo 2	-10 393 800,00
71 Überrechnung Jahresergebnis A 85 - 89	Saldo 4 der Spalte "nur A 85 - 89"	231 400,00
95 Finanzierungssaldo ('vorläufiges Maastricht-Ergebnis')		-10 162 400,00

Haushaltspotential (aufbauend auf der Ergebnisrechnung)

1. Nachtragsvoranschlag 2022

Marktgemeinde Wiener Neudorf

Haushaltspotential (aufbauend auf der Ergebnisrechnung)

MVAG	Mittelverwendungs- und -aufbringungsgruppen	Mittelaufbringung	Mittelverwendung	Saldo
211	Erträge aus der operativen Verwaltungstätigkeit	48 071 200,00		
212	Erträge aus Transfers	2 019 000,00		
213	Finanzerträge	13 500,00		
Summe Erträge (SU 21)		50 103 700,00		
2117	Nicht finanzierungswirksame operative Erträge (Auflösung von Rückstellungen und Aktivierte Eigenleistungen)	-211 800,00		
2127	Nicht finanzierungswirksamer Transferertrag (Auflösung von Investitionszuschüssen)	-160 600,00		
2136	Sonstige nicht finanzierungswirksame Finanzerträge (Auflösung von RS Bewertung von Beteiligungen und aktiven Finanzinstrumenten)			
Nicht finanzwirksame Erträge		-372 400,00		
Finanzwirksame Erträge		49 731 300,00		
221	Personalaufwand		10 631 700,00	
222	Sachaufwand (ohne Transferaufwand)		25 007 300,00	
223	Transferaufwand (laufende Transfers und Kapitaltransfers)		11 481 000,00	
224	Finanzaufwand		102 400,00	
Summe Aufwendungen (SU 22)			47 222 400,00	
2214	Nicht finanzierungswirksamer Personalaufwand (Dotierung RS für Abfertigungen, Jubiläum u. nicht konsumierte Urlaube)		-310 000,00	
2226	Nicht finanzierungswirksamer Sachaufwand (inkl. Abschreibungen, Dotierung von RS Prozess, ausstehende Rechnungen)		-3 578 500,00	
2237	Nicht finanzierungswirksamer Transferaufwand (Dotierungen von RS f. Pensionen)			
2245	Nicht finanzierungswirksamer Finanzaufwand (Wertberichtigungen zu Finanzinstrumenten, Aufwendungen aus der Bewertung von Beteiligungen)			
Nicht finanzwirksame Aufwendungen			-3 888 500,00	
Finanzwirksame Aufwendungen			43 333 900,00	
Finanzwirksames Ergebnis		49 731 300,00	43 333 900,00	6 397 400,00

1. Nachtragsvoranschlag 2022

Marktgemeinde Wiener Neudorf

Haushaltspotential (aufbauend auf der Ergebnisrechnung)

MVAG	Mittelverwendungs- und -aufbringungsgruppen	Mittelaufbringung	Mittelverwendung	Saldo
332	Einzahlungen aus der Rückzahlung von Darlehen sowie gewährten Vorschüssen (ohne 3325 mit Projektcode - Anzahlungen)	257 200,00		
1141	Vorräte (- Veränderung)			
1142	Gegebene Anzahlungen auf Vorräte (- Veränderung)			
1540	Passive Rechnungsabgrenzung			
	Einzahlungen der Kontengruppe 000-089, die keinem Projekt mit Projektcode 1 zugeordnet sind			
	Einzahlungen der Kontengruppe 30, die keinem Projekt mit Projektcode 1 zugeordnet sind	634 300,00		
	- Erträge der Kontogruppe 80 mit Projektcode 1	-60 000,00		
2301	Entnahmen von Rücklagen endfälliger Darlehen (Kontengruppe 893)			
Jährliche wiederkehrende Einzahlungen		831 500,00		
36	Auszahlungen aus der Finanzierungstätigkeit (ohne Projektcode 1)		2 821 200,00	
2401	Zuweisung an Rücklagen endfälliger Darlehen (Kontengruppe 793)			
342	Auszahlungen von gewährten Darlehen sowie gewährten Vorschüssen (ohne 3425 mit Projektcode - Anzahlungen)		257 200,00	
1141	Vorräte (+ Veränderung)			
1142	Gegebene Anzahlungen auf Vorräte (+ Veränderung)			
1170	Aktive Rechnungsabgrenzung			
	Auszahlungen (Investitionen) der Kontengruppe 000-083, die keinem Projekt mit Projektcode 1 zugeordnet sind		2 687 700,00	
Jährliche wiederkehrende Auszahlungen			5 766 100,00	
	Kontengruppe 871, KT der Ergebnisrechnung, mit Projektcode (BZ)	-490 300,00		
Summe Kapitaltransfers der Ergebnisrechnung		-490 300,00		
Jährliches Haushaltspotential		50 072 500,00	49 100 000,00	972 500,00
	Jährliches Haushaltspotential	972 500,00		
	kumuliertes Haushaltspotential zum 31.12.2021 (Vorjahr)			
Verfügbares Haushaltspotential		972 500,00		

1. Nachtragsvoranschlag 2022

Marktgemeinde Wiener Neudorf

Haushaltspotential (aufbauend auf der Ergebnisrechnung)

MVAG	Mittelverwendungs- und -aufbringungsgruppen	Mittelaufbringung	Mittelverwendung	Saldo
<i>informativ</i>	im verfügbaren Haushaltspotential enthaltene Bedarfszuweisungen zur Liquiditätssteigerung aus Kontogruppe 871, KT der Ergebnisrechnung ohne Projektcode	345 100,00		
<i>informativ</i>	tatsächlicher Liquiditätsbedarf ohne Rücklagenauflösung (Abgang)	627 400,00		
2401	Zuweisung an Haushaltsrücklagen (Kontengruppe 794)		240 100,00	
2401	Zuweisung an Haushaltsrücklagen (Kontengruppe 795)			
Jährliche Aufwände für Rücklagen			240 100,00	
2301	Entnahmen von Haushaltsrücklagen (Kontengruppe 894)			
2301	Entnahmen von Haushaltsrücklagen (Kontengruppe 895)			
Jährliche RL-Erträge f. Investitionen (finanzw.)		0,00		
Endbestand kumuliertes Haushaltspotential		972 500,00	240 100,00	732 400,00

HH-Potential NVA 2022

Voranschlag 2022

Marktgemeinde Wiener Neudorf

Haushaltspotential (aufbauend auf der Ergebnisrechnung)

MVAG	Mittelverwendungs- und -aufbringungsgruppen	Mittelaufbringung	Mittelverwendung	Saldo
211	Erträge aus der operativen Verwaltungstätigkeit	40 847 000,00		
212	Erträge aus Transfers	1 402 900,00		
213	Finanzerträge	13 900,00		
Summe Erträge (SU 21)		42 263 800,00		
2117	Nicht finanzierungswirksame operative Erträge (Auflösung von Rückstellungen und Aktivierte Eigenleistungen)	-211 800,00		
2127	Nicht finanzierungswirksamer Transferertrag (Auflösung von Investitionszuschüssen)	-160 600,00		
2136	Sonstige nicht finanzierungswirksame Finanzerträge (Auflösung von RS Bewertung von Beteiligungen und aktiven Finanzinstrumenten)			
Nicht finanzwirksame Erträge		-372 400,00		
Finanzwirksame Erträge		41 891 400,00		
221	Personalaufwand		10 470 400,00	
222	Sachaufwand (ohne Transferaufwand)		18 505 100,00	
223	Transferaufwand (laufende Transfers und Kapitaltransfers)		11 507 300,00	
224	Finanzaufwand		102 100,00	
Summe Aufwendungen (SU 22)			40 584 900,00	
2214	Nicht finanzierungswirksamer Personalaufwand (Dotierung RS für Abfertigungen, Jubiläum u. nicht konsumierte Urlaube)		-310 000,00	
2226	Nicht finanzierungswirksamer Sachaufwand (inkl. Abschreibungen, Dotierung von RS Prozess, ausstehende Rechnungen)		-3 117 500,00	
2237	Nicht finanzierungswirksamer Transferaufwand (Dotierungen von RS f. Pensionen)			
2245	Nicht finanzierungswirksamer Finanzaufwand (Wertberichtigungen zu Finanzinstrumenten, Aufwendungen aus der Bewertung von Beteiligungen)			
Nicht finanzwirksame Aufwendungen			-3 427 500,00	
Finanzwirksame Aufwendungen			37 157 400,00	
Finanzwirksames Ergebnis		41 891 400,00	37 157 400,00	4 734 000,00

Voranschlag 2022

Marktgemeinde Wiener Neudorf

Haushaltspotential (aufbauend auf der Ergebnisrechnung)

MVAG	Mittelverwendungs- und -aufbringungsgruppen	Mittelaufbringung	Mittelverwendung	Saldo
332	Einzahlungen aus der Rückzahlung von Darlehen sowie gewährten Vorschüssen (ohne 3325 mit Projektcode - Anzahlungen)			
1141	Vorräte (- Veränderung)			
1142	Gegebene Anzahlungen auf Vorräte (- Veränderung)			
1540	Passive Rechnungsabgrenzung Einzahlungen der Kontengruppe 000-089, die keinem Projekt mit Projektcode 1 zugeordnet sind Einzahlungen der Kontengruppe 30, die keinem Projekt mit Projektcode 1 zugeordnet sind	532 300,00		
	- Erträge der Kontogruppe 80 mit Projektcode 1	-60 000,00		
2301	Entnahmen von Rücklagen endfälliger Darlehen (Kontengruppe 893)			
Jährliche wiederkehrende Einzahlungen		472 300,00		
36	Auszahlungen aus der Finanzierungstätigkeit (ohne Projektcode 1)		2 821 200,00	
2401	Zuweisung an Rücklagen endfälliger Darlehen (Kontengruppe 793)			
342	Auszahlungen von gewährten Darlehen sowie gewährten Vorschüssen (ohne 3425 mit Projektcode - Anzahlungen)		257 200,00	
1141	Vorräte (+ Veränderung)			
1142	Gegebene Anzahlungen auf Vorräte (+ Veränderung)			
1170	Aktive Rechnungsabgrenzung Auszahlungen (Investitionen) der Kontengruppe 000-083, die keinem Projekt mit Projektcode 1 zugeordnet sind		2 221 600,00	
Jährliche wiederkehrende Auszahlungen			5 300 000,00	
	Kontengruppe 871, KT der Ergebnisrechnung, mit Projektcode (BZ)	-50 300,00		
Summe Kapitaltransfers der Ergebnisrechnung		-50 300,00		
Jährliches Haushaltspotential		42 313 400,00	42 457 400,00	-144 000,00
	Jährliches Haushaltspotential	-144 000,00		
	kumuliertes Haushaltspotential zum 31.12.2021 (Vorjahr)	4 342 272,66		
Verfügbares Haushaltspotential		4 198 272,66		

Voranschlag 2022

Marktgemeinde Wiener Neudorf

Haushaltspotential (aufbauend auf der Ergebnisrechnung)

MVAG	Mittelverwendungs- und -aufbringungsgruppen	Mittelaufbringung	Mittelverwendung	Saldo
informativ	im verfügbaren Haushaltspotential enthaltene Bedarfszuweisungen zur Liquiditätssteigerung aus Kontogruppe 871, KT der Ergebnisrechnung ohne Projektcode	202 000,00		
informativ	tatsächlicher Liquiditätsbedarf ohne Rücklagenauflösung (Abgang)	3 996 272,66		
2401	Zuweisung an Haushaltsrücklagen (Kontengruppe 794)		240 300,00	
2401	Zuweisung an Haushaltsrücklagen (Kontengruppe 795)			
Jährliche Aufwände für Rücklagen			240 300,00	
2301	Entnahmen von Haushaltsrücklagen (Kontengruppe 894)			
2301	Entnahmen von Haushaltsrücklagen (Kontengruppe 895)			
Jährliche RL-Erträge f. Investitionen (finanzw.)		0,00		
Endbestand kumuliertes Haushaltspotential		4 198 272,66	240 300,00	3 957 972,66
- Zuweisungen und Umbuchungen an investive Vorhaben				9 282 300,00
+ Rückführungen und Umbuchungen von investiven Vorhaben				
Endstand kumuliertes Haushaltspotential nach Berücksichtigung von Zuweisungen und Rückführungen investive Vorhaben				-5 324 327,34

1. NVA Ergebnis- und Finanzierungsvoranschlag Detailnachweis

	MVAG EH FH	VC QU	Ergebnisvoranschlag		Finanzierungsvoranschlag				
			VA 2022 inkl. NVA	VA 2022	1. NVA	VA 2022 inkl. NVA	VA 2022	1. NVA	
0 Vertretungskörper und allgemeine Verwaltung									
00	Gewählte Gemeindeorgane								
000	Gewählte Gemeindeorgane								
000000	Gewählte Gemeindeorgane								
Operative Gebarung									
SU 21 / 31	Summe Erträge / Einzahlungen operative Gebarung			0,00	0,00	0,00	0,00	0,00	0,00
1/000000-670000	Versicherungen	2222 3222	24	800,00	800,00		800,00	800,00	
1/000000-721000	Bezüge der gewählten Organe	2225 3225	22	486 100,00	486 100,00		486 100,00	486 100,00	
1/000000-724000	Reisegebühren	2225 3225	24	2 000,00	2 000,00		2 000,00	2 000,00	
1/000000-757000	Schulung d.gewählten Organe	2234 3234	27	2 000,00	2 000,00		2 000,00	2 000,00	
1/000000-760000	Pensionen und sonstige Ruhebezüge	2234 3234	21	24 000,00	24 000,00		24 000,00	24 000,00	
SU 22 / 32	Summe Aufwendungen / Auszahlungen operative Gebarung			514 900,00	514 900,00	0,00	514 900,00	514 900,00	0,00
SA 0 / SA 1	(0) Nettoergebnis (21 - 22) / (1) Geldfluss operative Gebarung (31 - 32)			-514 900,00	-514 900,00	0,00	-514 900,00	-514 900,00	0,00
SU 23	Summe Haushaltsrücklagen			0,00	0,00	0,00	0,00	0,00	0,00
SA00	Nettoergebnis nach Zuw./Entn. Haushaltsrücklagen (Saldo 0 +/- SU23)			-514 900,00	-514 900,00	0,00			
Investive Gebarung									
SU 33	Summe Einzahlungen investive Gebarung						0,00	0,00	0,00
SU 34	Summe Auszahlungen investive Gebarung						0,00	0,00	0,00
SA2	Saldo (2) Geldfluss aus der Investiven Gebarung (33 - 34)						0,00	0,00	0,00
SA3	Saldo (3) Nettofinanzierungssaldo (Saldo 1 + Saldo 2)						-514 900,00	-514 900,00	0,00
Finanzierungstätigkeit									
SU 35	Summe Einzahlungen aus der Finanzierungstätigkeit						0,00	0,00	0,00
SU 36	Summe Auszahlungen aus der Finanzierungstätigkeit						0,00	0,00	0,00
SA4	Saldo (4) Geldfluss aus der Finanzierungstätigkeit (35 - 36)						0,00	0,00	0,00
SA5	Saldo (5) Geldfluss aus der voranschlagswirksamen Gebarung (Saldo 3 + Saldo 4)						-514 900,00	-514 900,00	0,00
01	Hauptverwaltung								
010	Zentralamt								
010000	Gemeindeamt								
Operative Gebarung									
2/010000+816000	Kostensersatz km-Geld	2114 3114	13	5 000,00	6 000,00	-1 000,00	5 000,00	6 000,00	-1 000,00
2/010000+817500	Erträge aus der Auflösung von sonstigen Rückstellungen	2117		81 600,00	81 600,00				
2/010000+829000	Einnahmen Kaffeeautomat	2116 3116	18	100,00	100,00		100,00	100,00	
2/010000+829010	kollektive Unfallversicherung	2116 3116	18	2 000,00	2 000,00		2 000,00	2 000,00	
2/010000+863000	Förderung AMS	2121 3121	15	9 900,00	10 800,00	-900,00	9 900,00	10 800,00	-900,00

1. Nachtragsvoranschlag 2022

NVA Ergebnis- und Finanzierungsvoranschlag Detailnachweis

Marktgemeinde Wiener Neudorf

		MVAG VC QU			Ergebnisvoranschlag			Finanzierungsvoranschlag		
		EH	FH		VA 2022 inkl. NVA	VA 2022	1. NVA	VA 2022 inkl. NVA	VA 2022	1. NVA
2/010000+891000	Sonstige Wertaufholungen / Bestandsvermehrungen am kurzfristigen und langfristigen Vermögen	2117								
SU 21 / 31	Summe Erträge / Einzahlungen operative Gebarung				98 600,00	100 500,00	-1 900,00	17 000,00	18 900,00	-1 900,00
1/010000-400300	Geringwertige Wirtschaftsgüter (GWG)	2221	3221	23	4 000,00	4 000,00		4 000,00	4 000,00	
1/010000-452000	Treibstoffe	2221	3221	23	500,00	500,00		500,00	500,00	
1/010000-456000	Büromaterial (20%)	2221	3221	23	19 000,00	19 000,00		19 000,00	19 000,00	
1/010000-457000	Druckwerke (20%)	2221	3221	23	2 800,00	2 800,00		2 800,00	2 800,00	
1/010000-457100	Druckwerke (10%)	2221	3221	23	4 500,00	4 500,00		4 500,00	4 500,00	
1/010000-458000	Mittel zur ärztlichen Betreuung etc	2221	3221	23	200,00	200,00		200,00	200,00	
1/010000-459000	Sonstige Verbrauchsgüter	2221	3221	23	2 500,00	2 500,00		2 500,00	2 500,00	
1/010000-510000	Bezüge Vertr. Bedienst. Schema I (Ang.)	2211	3211	20	1 901 500,00	1 901 500,00		1 901 500,00	1 901 500,00	
1/010000-511000	Bezüge Vertr. Bedienst. Schema II (Arb.)	2211	3211	20	59 800,00	59 800,00		59 800,00	59 800,00	
1/010000-566000	Zuwendung anl. Dienstjubiläum	2212	3212	20	2 000,00	2 000,00		2 000,00	2 000,00	
1/010000-582000	DGB.z.Ausgl.Fonds f.Fam.B.Vertr.Bed	2212	3212	20	71 000,00	71 000,00		71 000,00	71 000,00	
1/010000-582010	DGB BVA Vertragsbedienstete	2212	3212	20	294 100,00	294 100,00		294 100,00	294 100,00	
1/010000-582100	Abfertigung Neu	2212	3212	20	17 200,00	17 200,00		17 200,00	17 200,00	
1/010000-582200	DGB Sozialversicherung VB	2212	3212	20	80 500,00	80 500,00		80 500,00	80 500,00	
1/010000-590100	Pensionsvorsorge	2212	3212	20	95 000,00	85 000,00	10 000,00	95 000,00	85 000,00	10 000,00
1/010000-590200	kollektive Unfallversicherung	2212	3212	20	4 000,00	4 000,00		4 000,00	4 000,00	
1/010000-591000	Dotierung von Rückstellungen für Abfertigungen	2214			15 400,00	15 400,00				
1/010000-592000	Dotierung von Rückstellungen für Jubiläumszuwendungen	2214			26 200,00	26 200,00				
1/010000-617000	Instandhaltung der Fahrzeuge	2224	3224	24	3 000,00	3 000,00		3 000,00	3 000,00	
1/010000-618000	Instandhaltung von sonst. Anlagen	2224	3224	24	35 000,00	35 000,00		35 000,00	35 000,00	
1/010000-630000	Portogebühren	2222	3222	24	15 000,00	15 000,00		15 000,00	15 000,00	
1/010000-631000	Telekommunikationsdienste	2222	3222	24	20 000,00	20 000,00		20 000,00	20 000,00	
1/010000-640000	Rechtskosten	2222	3222	24	15 000,00	15 000,00		15 000,00	15 000,00	
1/010000-640200	Steuerberatungskosten	2222	3222	24	41 800,00	13 000,00	28 800,00	41 800,00	13 000,00	28 800,00
1/010000-640300	Beratungskosten	2222	3222	24	15 000,00	15 000,00		15 000,00	15 000,00	
1/010000-680000	Planmäßige Abschreibung	2226			8 600,00	8 600,00				
1/010000-700000	Miete Telefonanlage	2223	3223	24	8 000,00	8 000,00		8 000,00	8 000,00	
1/010000-710100	Behindertenausgleichstaxe	2225	3225	24	15 000,00	15 000,00		15 000,00	15 000,00	
1/010000-724000	Reisegebühren	2225	3225	24	1 000,00	1 000,00		1 000,00	1 000,00	
1/010000-728100	Sonstige Ausgaben (10%)	2225	3225	24	4 500,00	4 500,00		4 500,00	4 500,00	
1/010000-728200	Sonstige Ausgaben (20%)	2225	3225	24	4 600,00	4 600,00		4 600,00	4 600,00	
1/010000-752000	Beitrag an Gemeindeverbände	2231	3231	26	8 900,00	35 000,00	-26 100,00	8 900,00	35 000,00	-26 100,00
SU 22 / 32	Summe Aufwendungen / Auszahlungen operative Gebarung				2 795 600,00	2 782 900,00	12 700,00	2 745 400,00	2 732 700,00	12 700,00
SA 0 / SA 1	(0) Nettoergebnis (21 - 22) / (1) Geldfluss operative Gebarung (31 - 32)				-2 697 000,00	-2 682 400,00	-14 600,00	-2 728 400,00	-2 713 800,00	-14 600,00

1. Nachtragsvoranschlag 2022

Marktgemeinde Wiener Neudorf

NVA Ergebnis- und Finanzierungsvoranschlag Detailnachweis

		MVAG		VC QU	Ergebnisvoranschlag			Finanzierungsvoranschlag		
		EH	FH		VA 2022 inkl. NVA	VA 2022	1. NVA	VA 2022 inkl. NVA	VA 2022	1. NVA
SU 23	Summe Haushaltsrücklagen				0,00	0,00	0,00	0,00	0,00	0,00
SA00	Nettoergebnis nach Zuw./Entn. Haushaltsrücklagen (Saldo 0 +/- SU23)				-2 697 000,00	-2 682 400,00	-14 600,00			
Investive Gebarung										
2/010000+040000	Fahrzeuge			3314 31						
SU 33	Summe Einzahlungen investive Gebarung							0,00	0,00	0,00
1/010000-040000	Fahrzeuge			3414 2 41						
1/010000-042000	Amts-,Betriebs-u.Geschäftsausstattung			3415 2 41				15 500,00	15 500,00	
SU 34	Summe Auszahlungen investive Gebarung							15 500,00	15 500,00	0,00
SA2	Saldo (2) Geldfluss aus der Investiven Gebarung (33 – 34)							-15 500,00	-15 500,00	0,00
SA3	Saldo (3) Nettofinanzierungssaldo (Saldo 1 + Saldo 2)							-2 743 900,00	-2 729 300,00	-14 600,00
Finanzierungstätigkeit										
SU 35	Summe Einzahlungen aus der Finanzierungstätigkeit							0,00	0,00	0,00
SU 36	Summe Auszahlungen aus der Finanzierungstätigkeit							0,00	0,00	0,00
SA4	Saldo (4) Geldfluss aus der Finanzierungstätigkeit (35 – 36)							0,00	0,00	0,00
SA5	Saldo (5) Geldfluss aus der voranschlagswirksamen Gebarung (Saldo 3 + Saldo 4)							-2 743 900,00	-2 729 300,00	-14 600,00
011	Personalamt									
011000	Personalamt									
Operative Gebarung										
SU 21 / 31	Summe Erträge / Einzahlungen operative Gebarung				0,00	0,00	0,00	0,00	0,00	0,00
1/011000-670000	Versicherungen	2222	3222	24	6 300,00	6 300,00		6 300,00	6 300,00	
1/011000-728000	Arbeitsplatzevaluierung	2225	3225	24	11 500,00	11 500,00		11 500,00	11 500,00	
1/011000-728100	Entgelte f. sonst. Leistungen	2225	3225	24	7 000,00	7 000,00		7 000,00	7 000,00	
SU 22 / 32	Summe Aufwendungen / Auszahlungen operative Gebarung				24 800,00	24 800,00	0,00	24 800,00	24 800,00	0,00
SA 0 / SA 1	(0) Nettoergebnis (21 - 22) / (1) Geldfluss operative Gebarung (31 – 32)				-24 800,00	-24 800,00	0,00	-24 800,00	-24 800,00	0,00
SU 23	Summe Haushaltsrücklagen				0,00	0,00	0,00	0,00	0,00	0,00
SA00	Nettoergebnis nach Zuw./Entn. Haushaltsrücklagen (Saldo 0 +/- SU23)				-24 800,00	-24 800,00	0,00			
Investive Gebarung										
SU 33	Summe Einzahlungen investive Gebarung							0,00	0,00	0,00
SU 34	Summe Auszahlungen investive Gebarung							0,00	0,00	0,00
SA2	Saldo (2) Geldfluss aus der Investiven Gebarung (33 – 34)							0,00	0,00	0,00
SA3	Saldo (3) Nettofinanzierungssaldo (Saldo 1 + Saldo 2)							-24 800,00	-24 800,00	0,00
Finanzierungstätigkeit										
SU 35	Summe Einzahlungen aus der Finanzierungstätigkeit							0,00	0,00	0,00
SU 36	Summe Auszahlungen aus der Finanzierungstätigkeit							0,00	0,00	0,00
SA4	Saldo (4) Geldfluss aus der Finanzierungstätigkeit (35 – 36)							0,00	0,00	0,00
SA5	Saldo (5) Geldfluss aus der voranschlagswirksamen Gebarung (Saldo 3 + Saldo 4)							-24 800,00	-24 800,00	0,00

1. Nachtragsvoranschlag 2022

Marktgemeinde Wiener Neudorf

NVA Ergebnis- und Finanzierungsvoranschlag Detailnachweis

		MVAG		VC QU	Ergebnisvoranschlag			Finanzierungsvoranschlag		
		EH	FH		VA 2022 inkl. NVA	VA 2022	1. NVA	VA 2022 inkl. NVA	VA 2022	1. NVA
015	Pressestelle, Amtsblatt und Öffentlichkeitsarbeit									
015000	Pressestelle, Öffentlichkeitsarbeit									
Operative Gebarung										
2/015000+808000	Div. Werbeeinnahmen	2116	3116	16	100,00	100,00		100,00	100,00	
2/015000+810000	Gestattungsentgelt	2114	3114	13	700,00	3 500,00	-2 800,00	700,00	3 500,00	-2 800,00
2/015000+810100	Wiener Neudorf Card	2114	3114	13	15 000,00	15 000,00		15 000,00	15 000,00	
2/015000+829000	Werbeeinschaltungen	2116	3116	18	5 000,00	5 000,00		5 000,00	5 000,00	
SU 21 / 31	Summe Erträge / Einzahlungen operative Gebarung				20 800,00	23 600,00	-2 800,00	20 800,00	23 600,00	-2 800,00
1/015000-456000	Büromaterial	2221	3221	23	1 000,00	1 000,00		1 000,00	1 000,00	
1/015000-457000	Gesetzblätter, Zeitschriften, Formula	2221	3221	23	9 000,00	9 000,00		9 000,00	9 000,00	
1/015000-457200	Gemeindezeitung (20% voll)	2221	3221	23	60 000,00	60 000,00		60 000,00	60 000,00	
1/015000-630000	Postdienste	2222	3222	24	11 000,00	11 000,00		11 000,00	11 000,00	
1/015000-631000	Internet	2222	3222	24	6 000,00	6 000,00		6 000,00	6 000,00	
1/015000-720000	Beitrag VOR	2225	3225	24	8 000,00	8 000,00		8 000,00	8 000,00	
1/015000-728000	Smart Card	2225	3225	24	15 000,00	15 000,00		15 000,00	15 000,00	
1/015000-728001	WN-App Wartung	2225	3225	24	5 000,00	64 000,00	-59 000,00	5 000,00	64 000,00	-59 000,00
1/015000-728100	Sonstige Ausgaben	2225	3225	24	20 000,00	20 000,00		20 000,00	20 000,00	
1/015000-728200	Öffentlichkeitsarbeit (10%)	2225	3225	24	4 200,00	4 200,00		4 200,00	4 200,00	
1/015000-728300	Öffentlichkeitsarbeit (20%)	2225	3225	24	70 000,00	70 000,00		70 000,00	70 000,00	
SU 22 / 32	Summe Aufwendungen / Auszahlungen operative Gebarung				209 200,00	268 200,00	-59 000,00	209 200,00	268 200,00	-59 000,00
SA 0 / SA 1	(0) Nettoergebnis (21 - 22) / (1) Geldfluss operative Gebarung (31 - 32)				-188 400,00	-244 600,00	56 200,00	-188 400,00	-244 600,00	56 200,00
SU 23	Summe Haushaltsrücklagen				0,00	0,00	0,00	0,00	0,00	0,00
SA00	Nettoergebnis nach Zuw./Entn. Haushaltsrücklagen (Saldo 0 +/- SU23)				-188 400,00	-244 600,00	56 200,00			
Investive Gebarung										
SU 33	Summe Einzahlungen investive Gebarung							0,00	0,00	0,00
1/015000-070000	WN-App Erstellung		3411	2 42				45 000,00		45 000,00
SU 34	Summe Auszahlungen investive Gebarung							45 000,00	0,00	45 000,00
SA2	Saldo (2) Geldfluss aus der Investiven Gebarung (33 - 34)							-45 000,00	0,00	-45 000,00
SA3	Saldo (3) Nettofinanzierungssaldo (Saldo 1 + Saldo 2)							-233 400,00	-244 600,00	11 200,00
Finanzierungstätigkeit										
SU 35	Summe Einzahlungen aus der Finanzierungstätigkeit							0,00	0,00	0,00
SU 36	Summe Auszahlungen aus der Finanzierungstätigkeit							0,00	0,00	0,00
SA4	Saldo (4) Geldfluss aus der Finanzierungstätigkeit (35 - 36)							0,00	0,00	0,00
SA5	Saldo (5) Geldfluss aus der voranschlagswirksamen Gebarung (Saldo 3 + Saldo 4)							-233 400,00	-244 600,00	11 200,00

1. Nachtragsvoranschlag 2022

Marktgemeinde Wiener Neudorf

NVA Ergebnis- und Finanzierungsvoranschlag Detailnachweis

		MVAG VC QU			Ergebnisvoranschlag			Finanzierungsvoranschlag		
		EH	FH		VA 2022 inkl. NVA	VA 2022	1. NVA	VA 2022 inkl. NVA	VA 2022	1. NVA
016	Elektronische Datenverarbeitung									
016000	Elektronische Datenverarbeitung									
Operative Gebarung										
SU 21 / 31	Summe Erträge / Einzahlungen operative Gebarung				0,00	0,00	0,00	0,00	0,00	0,00
1/016000-400300	Geringwertige Wirtschaftsgüter (GWG)	2221	3221	23	6 000,00	6 000,00		6 000,00	6 000,00	
1/016000-618000	Instandhaltung von sonst. Anlagen	2224	3224	24	1 000,00	1 000,00		1 000,00	1 000,00	
1/016000-670000	Versicherung	2222	3222	24	10 000,00	10 000,00		10 000,00	10 000,00	
1/016000-680000	Planmäßige Abschreibung	2226			22 000,00	22 000,00				
1/016000-700000	Miete Software	2223	3223	24	47 000,00	33 000,00	14 000,00	47 000,00	33 000,00	14 000,00
1/016000-728000	Entgelte für sonstige Leistungen	2225	3225	24	64 500,00	64 500,00		64 500,00	64 500,00	
SU 22 / 32	Summe Aufwendungen / Auszahlungen operative Gebarung				150 500,00	136 500,00	14 000,00	128 500,00	114 500,00	14 000,00
SA 0 / SA 1	(0) Nettoergebnis (21 - 22) / (1) Geldfluss operative Gebarung (31 - 32)				-150 500,00	-136 500,00	-14 000,00	-128 500,00	-114 500,00	-14 000,00
SU 23	Summe Haushaltsrücklagen				0,00	0,00	0,00	0,00	0,00	0,00
SA00	Nettoergebnis nach Zuw./Entn. Haushaltsrücklagen (Saldo 0 +/- SU23)				-150 500,00	-136 500,00	-14 000,00			
Investive Gebarung										
SU 33	Summe Einzahlungen investive Gebarung							0,00	0,00	0,00
1/016000-042000	Amts-,Betriebs-u.Geschäftsausstattung (Hardware)		3415	2 41				60 000,00	60 000,00	
1/016000-070000	Amtsausstattung Software		3411	2 42				71 800,00	71 800,00	
SU 34	Summe Auszahlungen investive Gebarung							131 800,00	131 800,00	0,00
SA2	Saldo (2) Geldfluss aus der Investiven Gebarung (33 - 34)							-131 800,00	-131 800,00	0,00
SA3	Saldo (3) Nettofinanzierungssaldo (Saldo 1 + Saldo 2)							-260 300,00	-246 300,00	-14 000,00
Finanzierungstätigkeit										
SU 35	Summe Einzahlungen aus der Finanzierungstätigkeit							0,00	0,00	0,00
SU 36	Summe Auszahlungen aus der Finanzierungstätigkeit							0,00	0,00	0,00
SA4	Saldo (4) Geldfluss aus der Finanzierungstätigkeit (35 - 36)							0,00	0,00	0,00
SA5	Saldo (5) Geldfluss aus der voranschlagswirksamen Gebarung (Saldo 3 + Saldo 4)							-260 300,00	-246 300,00	-14 000,00
019	Repräsentation									
019000	Repräsentation									
Operative Gebarung										
SU 21 / 31	Summe Erträge / Einzahlungen operative Gebarung				0,00	0,00	0,00	0,00	0,00	0,00
1/019000-723000	Repräsentationsauslagen	2225	3225	24	20 000,00	20 000,00		20 000,00	20 000,00	
SU 22 / 32	Summe Aufwendungen / Auszahlungen operative Gebarung				20 000,00	20 000,00	0,00	20 000,00	20 000,00	0,00
SA 0 / SA 1	(0) Nettoergebnis (21 - 22) / (1) Geldfluss operative Gebarung (31 - 32)				-20 000,00	-20 000,00	0,00	-20 000,00	-20 000,00	0,00
SU 23	Summe Haushaltsrücklagen				0,00	0,00	0,00	0,00	0,00	0,00
SA00	Nettoergebnis nach Zuw./Entn. Haushaltsrücklagen (Saldo 0 +/- SU23)				-20 000,00	-20 000,00	0,00			

1. Nachtragsvoranschlag 2022

Marktgemeinde Wiener Neudorf

NVA Ergebnis- und Finanzierungsvoranschlag Detailnachweis

	MVAG EH FH	VC QU	Ergebnisvoranschlag			Finanzierungsvoranschlag			
			VA 2022 inkl. NVA	VA 2022	1. NVA	VA 2022 inkl. NVA	VA 2022	1. NVA	
Investive Gebarung									
SU 33		Summe Einzahlungen investive Gebarung				0,00	0,00	0,00	
SU 34		Summe Auszahlungen investive Gebarung				0,00	0,00	0,00	
SA2		Saldo (2) Geldfluss aus der Investiven Gebarung (33 – 34)				0,00	0,00	0,00	
SA3		Saldo (3) Nettofinanzierungssaldo (Saldo 1 + Saldo 2)				-20 000,00	-20 000,00	0,00	
Finanzierungstätigkeit									
SU 35		Summe Einzahlungen aus der Finanzierungstätigkeit				0,00	0,00	0,00	
SU 36		Summe Auszahlungen aus der Finanzierungstätigkeit				0,00	0,00	0,00	
SA4		Saldo (4) Geldfluss aus der Finanzierungstätigkeit (35 – 36)				0,00	0,00	0,00	
SA5		Saldo (5) Geldfluss aus der voranschlagswirksamen Gebarung (Saldo 3 + Saldo 4)				-20 000,00	-20 000,00	0,00	
02 Hauptverwaltung									
022 Standesamt									
022000 Standesamt									
Operative Gebarung									
SU 21 / 31		Summe Erträge / Einzahlungen operative Gebarung	0,00	0,00	0,00	0,00	0,00	0,00	
1/022000-729000		Standesamtskosten	2225 3225 24	75 000,00	76 600,00	-1 600,00	75 000,00	76 600,00	-1 600,00
SU 22 / 32		Summe Aufwendungen / Auszahlungen operative Gebarung	75 000,00	76 600,00	-1 600,00	75 000,00	76 600,00	-1 600,00	
SA 0 / SA 1		(0) Nettoergebnis (21 - 22) / (1) Geldfluss operative Gebarung (31 – 32)	-75 000,00	-76 600,00	1 600,00	-75 000,00	-76 600,00	1 600,00	
SU 23		Summe Haushaltsrücklagen	0,00	0,00	0,00	0,00	0,00	0,00	
SA00		Nettoergebnis nach Zuw./Entn. Haushaltsrücklagen (Saldo 0 +/- SU23)	-75 000,00	-76 600,00	1 600,00				
Investive Gebarung									
SU 33		Summe Einzahlungen investive Gebarung				0,00	0,00	0,00	
SU 34		Summe Auszahlungen investive Gebarung				0,00	0,00	0,00	
SA2		Saldo (2) Geldfluss aus der Investiven Gebarung (33 – 34)				0,00	0,00	0,00	
SA3		Saldo (3) Nettofinanzierungssaldo (Saldo 1 + Saldo 2)				-75 000,00	-76 600,00	1 600,00	
Finanzierungstätigkeit									
SU 35		Summe Einzahlungen aus der Finanzierungstätigkeit				0,00	0,00	0,00	
SU 36		Summe Auszahlungen aus der Finanzierungstätigkeit				0,00	0,00	0,00	
SA4		Saldo (4) Geldfluss aus der Finanzierungstätigkeit (35 – 36)				0,00	0,00	0,00	
SA5		Saldo (5) Geldfluss aus der voranschlagswirksamen Gebarung (Saldo 3 + Saldo 4)				-75 000,00	-76 600,00	1 600,00	

1. Nachtragsvoranschlag 2022

Marktgemeinde Wiener Neudorf

NVA Ergebnis- und Finanzierungsvoranschlag Detailnachweis

		MVAG		VC QU	Ergebnisvoranschlag			Finanzierungsvoranschlag		
		EH	FH		VA 2022 inkl. NVA	VA 2022	1. NVA	VA 2022 inkl. NVA	VA 2022	1. NVA
024	Wahlamt									
024000	Wahlamt									
Operative Gebarung										
2/024000+816000	Kostenbeiträge (Kostenersätze) für sonstige Leistungen	2114	3114	13	5 900,00		5 900,00	5 900,00		5 900,00
SU 21 / 31	Summe Erträge / Einzahlungen operative Gebarung				5 900,00	0,00	5 900,00	5 900,00	0,00	5 900,00
1/024000-728000	Kosten der Wahlen	2225	3225	24	20 000,00	20 000,00		20 000,00	20 000,00	
SU 22 / 32	Summe Aufwendungen / Auszahlungen operative Gebarung				20 000,00	20 000,00	0,00	20 000,00	20 000,00	0,00
SA 0 / SA 1	(0) Nettoergebnis (21 - 22) / (1) Geldfluss operative Gebarung (31 - 32)				-14 100,00	-20 000,00	5 900,00	-14 100,00	-20 000,00	5 900,00
SU 23	Summe Haushaltsrücklagen				0,00	0,00	0,00	0,00	0,00	0,00
SA00	Nettoergebnis nach Zuw./Entn. Haushaltsrücklagen (Saldo 0 +/- SU23)				-14 100,00	-20 000,00	5 900,00			
Investive Gebarung										
SU 33	Summe Einzahlungen investive Gebarung							0,00	0,00	0,00
SU 34	Summe Auszahlungen investive Gebarung							0,00	0,00	0,00
SA2	Saldo (2) Geldfluss aus der Investiven Gebarung (33 - 34)							0,00	0,00	0,00
SA3	Saldo (3) Nettofinanzierungssaldo (Saldo 1 + Saldo 2)							-14 100,00	-20 000,00	5 900,00
Finanzierungstätigkeit										
SU 35	Summe Einzahlungen aus der Finanzierungstätigkeit							0,00	0,00	0,00
SU 36	Summe Auszahlungen aus der Finanzierungstätigkeit							0,00	0,00	0,00
SA4	Saldo (4) Geldfluss aus der Finanzierungstätigkeit (35 - 36)							0,00	0,00	0,00
SA5	Saldo (5) Geldfluss aus der voranschlagswirksamen Gebarung (Saldo 3 + Saldo 4)							-14 100,00	-20 000,00	5 900,00
029	Amtsgebäude									
029000	Amtsgebäude									
Operative Gebarung										
2/029000+810000	Erlöse für Stromabgabe	2114	3114	13	4 000,00	4 000,00		4 000,00	4 000,00	
2/029000+813000	Erträge aus der Auflösung von Investitionszuschüssen (Kapitaltransfers)	2127			2 500,00	2 500,00				
2/029000+816000	Rückers.ant.BK-u.Instandh.Kosten	2114	3114	13	4 500,00	4 500,00		4 500,00	4 500,00	
2/029000+829000	Sonstige Mieteinnahmen	2116	3116	18	500,00	500,00		500,00	500,00	
6/029000+829960	Sonstige Einnahmen - Übernahme 2019	2116	3116	1 18						
2/029000+861000	Zuschüsse Land Sanierung Rathaus	2121	3121	15	5 000,00	4 300,00	700,00	5 000,00	4 300,00	700,00
SU 21 / 31	Summe Erträge / Einzahlungen operative Gebarung				16 500,00	15 800,00	700,00	14 000,00	13 300,00	700,00
1/029000-454000	Reinigungsmittel	2221	3221	23	4 800,00	4 800,00		4 800,00	4 800,00	
1/029000-600000	Energiebezüge Strom	2222	3222	24	21 500,00	16 500,00	5 000,00	21 500,00	16 500,00	5 000,00
1/029000-600300	Beheizung	2222	3222	24	7 200,00	7 200,00		7 200,00	7 200,00	
1/029000-614000	Instandhaltung Gebäude	2224	3224	24	41 000,00	38 500,00	2 500,00	41 000,00	38 500,00	2 500,00
1/029000-650000	Kreditzinsen	2241	3241	25	4 300,00	3 800,00	500,00	4 300,00	3 800,00	500,00

1. Nachtragsvoranschlag 2022

NVA Ergebnis- und Finanzierungsvoranschlag Detailnachweis

Marktgemeinde Wiener Neudorf

		MVAG		VC QU	Ergebnisvoranschlag			Finanzierungsvoranschlag		
		EH	FH		VA 2022 inkl. NVA	VA 2022	1. NVA	VA 2022 inkl. NVA	VA 2022	1. NVA
1/029000-670000	Versicherungen	2222	3222	24	8 200,00	8 200,00		8 200,00	8 200,00	
1/029000-680000	Planmäßige Abschreibung	2226			139 300,00	126 700,00	12 600,00			
1/029000-700000	Mieten u. Betriebskostensätze	2223	3223	24						
1/029000-710000	Öffentliche Abgaben, ohne Gebühren gemäß FAG	2225	3225	24	8 500,00		8 500,00	8 500,00		8 500,00
1/029000-728500	Reinigung	2225	3225	24	6 300,00	6 300,00		6 300,00	6 300,00	
5/029000-729960	Sonstige Ausgabe - Übernahme 2019	2225	3225	24						
SU 22 / 32	Summe Aufwendungen / Auszahlungen operative Gebarung				241 100,00	212 000,00	29 100,00	101 800,00	85 300,00	16 500,00
SA 0 / SA 1	(0) Nettoergebnis (21 - 22) / (1) Geldfluss operative Gebarung (31 - 32)				-224 600,00	-196 200,00	-28 400,00	-87 800,00	-72 000,00	-15 800,00
SU 23	Summe Haushaltsrücklagen				0,00	0,00	0,00	0,00	0,00	0,00
SA00	Nettoergebnis nach Zuw./Entn. Haushaltsrücklagen (Saldo 0 +/- SU23)				-224 600,00	-196 200,00	-28 400,00			
Investive Gebarung										
6/029000+300000	Kapitaltransfers von Bund, Bundesfonds und Bundeskammern		3331	1 33						
2/029000+300000	Kapitaltransfers von Bund, Bundesfonds und Bundeskammern		3331	33						
6/029000+301000	Kapitaltransfers von Ländern, Landesfonds und Landeskammern		3331	1 33						
SU 33	Summe Einzahlungen investive Gebarung							0,00	0,00	0,00
1/029000-010000	Gebäude und Bauten		3413	2 40				2 500,00	2 500,00	
5/029000-010000	Adaptierung Amtsgebäude		3413	1 40						
5/029000-042000	Amts-, Betriebs- u. Geschäftsausstattung		3415	1 41						
5/029000-050000	Vorplatz		3412	1 40						
SU 34	Summe Auszahlungen investive Gebarung							2 500,00	2 500,00	0,00
SA2	Saldo (2) Geldfluss aus der Investiven Gebarung (33 - 34)							-2 500,00	-2 500,00	0,00
SA3	Saldo (3) Nettofinanzierungssaldo (Saldo 1 + Saldo 2)							-90 300,00	-74 500,00	-15 800,00
Finanzierungstätigkeit										
6/029000+346000	Darlehensaufnahme		3514	1 55				540 000,00		540 000,00
SU 35	Summe Einzahlungen aus der Finanzierungstätigkeit							540 000,00	0,00	540 000,00
1/029000-346000	Darlehensstilgung bei Kreditinstitut		3614	65				88 600,00	88 600,00	
5/029000-346000	Investitionsdarlehen von Finanzunternehmen		3614	1 65				540 000,00		540 000,00
SU 36	Summe Auszahlungen aus der Finanzierungstätigkeit							628 600,00	88 600,00	540 000,00
SA4	Saldo (4) Geldfluss aus der Finanzierungstätigkeit (35 - 36)							-88 600,00	-88 600,00	0,00
SA5	Saldo (5) Geldfluss aus der voranschlagswirksamen Gebarung (Saldo 3 + Saldo 4)							-178 900,00	-163 100,00	-15 800,00

1. Nachtragsvoranschlag 2022

Marktgemeinde Wiener Neudorf

NVA Ergebnis- und Finanzierungsvoranschlag Detailnachweis

		MVAG		VC	QU	Ergebnisvoranschlag			Finanzierungsvoranschlag			
		EH	FH			VA 2022 inkl. NVA	VA 2022	1. NVA	VA 2022 inkl. NVA	VA 2022	1. NVA	
03	Bauverwaltung											
031	Amt für Raumordnung und Raumplanung											
031000	Raumordnung und Raumplanung											
Operative Gebarung												
6/031000+829910	Sonstige Erträge	2116	3116	1	18		40 000,00	-40 000,00		40 000,00		-40 000,00
6/031000+829960	Sonstige Einnahmen - Übernahme 2019	2116	3116	1	18							
SU 21 / 31	Summe Erträge / Einzahlungen operative Gebarung					0,00	40 000,00	-40 000,00	0,00	40 000,00		-40 000,00
5/031000-728000	Entgelte für sonstige Leistungen	2225	3225	1	24		40 000,00	-40 000,00		40 000,00		-40 000,00
1/031000-728000	Flächenwidmungs-u.Bebauungsplan	2225	3225		24	100 000,00	60 000,00	40 000,00	100 000,00	60 000,00		40 000,00
SU 22 / 32	Summe Aufwendungen / Auszahlungen operative Gebarung					100 000,00	100 000,00	0,00	100 000,00	100 000,00		0,00
SA 0 / SA 1	(0) Nettoergebnis (21 - 22) / (1) Geldfluss operative Gebarung (31 - 32)					-100 000,00	-60 000,00	-40 000,00	-100 000,00	-60 000,00		-40 000,00
SU 23	Summe Haushaltsrücklagen					0,00	0,00	0,00	0,00	0,00		0,00
SA00	Nettoergebnis nach Zuw./Entn. Haushaltsrücklagen (Saldo 0 +/- SU23)					-100 000,00	-60 000,00	-40 000,00				
Investive Gebarung												
SU 33	Summe Einzahlungen investive Gebarung								0,00	0,00		0,00
SU 34	Summe Auszahlungen investive Gebarung								0,00	0,00		0,00
SA2	Saldo (2) Geldfluss aus der Investiven Gebarung (33 - 34)								0,00	0,00		0,00
SA3	Saldo (3) Nettofinanzierungssaldo (Saldo 1 + Saldo 2)								-100 000,00	-60 000,00		-40 000,00
Finanzierungstätigkeit												
SU 35	Summe Einzahlungen aus der Finanzierungstätigkeit								0,00	0,00		0,00
SU 36	Summe Auszahlungen aus der Finanzierungstätigkeit								0,00	0,00		0,00
SA4	Saldo (4) Geldfluss aus der Finanzierungstätigkeit (35 - 36)								0,00	0,00		0,00
SA5	Saldo (5) Geldfluss aus der voranschlagswirksamen Gebarung (Saldo 3 + Saldo 4)								-100 000,00	-60 000,00		-40 000,00
032	Vermessungsamt											
032000	Vermessungsamt											
Operative Gebarung												
SU 21 / 31	Summe Erträge / Einzahlungen operative Gebarung					0,00	0,00	0,00	0,00	0,00		0,00
1/032000-728000	Vermarktung des Gemeindegebietes	2225	3225		24	10 000,00	10 000,00		10 000,00	10 000,00		
SU 22 / 32	Summe Aufwendungen / Auszahlungen operative Gebarung					10 000,00	10 000,00	0,00	10 000,00	10 000,00		0,00
SA 0 / SA 1	(0) Nettoergebnis (21 - 22) / (1) Geldfluss operative Gebarung (31 - 32)					-10 000,00	-10 000,00	0,00	-10 000,00	-10 000,00		0,00
SU 23	Summe Haushaltsrücklagen					0,00	0,00	0,00	0,00	0,00		0,00
SA00	Nettoergebnis nach Zuw./Entn. Haushaltsrücklagen (Saldo 0 +/- SU23)					-10 000,00	-10 000,00	0,00				
Investive Gebarung												
SU 33	Summe Einzahlungen investive Gebarung								0,00	0,00		0,00
SU 34	Summe Auszahlungen investive Gebarung								0,00	0,00		0,00
SA2	Saldo (2) Geldfluss aus der Investiven Gebarung (33 - 34)								0,00	0,00		0,00

1. Nachtragsvoranschlag 2022

NVA Ergebnis- und Finanzierungsvoranschlag Detailnachweis

Marktgemeinde Wiener Neudorf

	MVAG	VC QU	Ergebnisvoranschlag			Finanzierungsvoranschlag			
			EH	FH	VA 2022 inkl. NVA	VA 2022	1. NVA	VA 2022 inkl. NVA	VA 2022
SA3	Saldo (3) Nettofinanzierungssaldo (Saldo 1 + Saldo 2)						-10 000,00	-10 000,00	0,00
Finanzierungstätigkeit									
SU 35	Summe Einzahlungen aus der Finanzierungstätigkeit						0,00	0,00	0,00
SU 36	Summe Auszahlungen aus der Finanzierungstätigkeit						0,00	0,00	0,00
SA4	Saldo (4) Geldfluss aus der Finanzierungstätigkeit (35 – 36)						0,00	0,00	0,00
SA5	Saldo (5) Geldfluss aus der voranschlagswirksamen Gebarung (Saldo 3 + Saldo 4)						-10 000,00	-10 000,00	0,00
06	Sonstige Maßnahmen								
060	Beiträge an Verbände, Vereine oder sonstige Organisationen								
060000	Beitr. an Verbände, Vereine, sonst. Org.								
Operative Gebarung									
SU 21 / 31	Summe Erträge / Einzahlungen operative Gebarung				0,00	0,00	0,00	0,00	0,00
1/060000-726000	Mitgliedsbeiträge	2225 3225 24	78 500,00	72 500,00	6 000,00	78 500,00	72 500,00	6 000,00	
SU 22 / 32	Summe Aufwendungen / Auszahlungen operative Gebarung		78 500,00	72 500,00	6 000,00	78 500,00	72 500,00	6 000,00	
SA 0 / SA 1	(0) Nettoergebnis (21 - 22) / (1) Geldfluss operative Gebarung (31 – 32)		-78 500,00	-72 500,00	-6 000,00	-78 500,00	-72 500,00	-6 000,00	
SU 23	Summe Haushaltsrücklagen		0,00	0,00	0,00	0,00	0,00	0,00	
SA00	Nettoergebnis nach Zuw./Entn. Haushaltsrücklagen (Saldo 0 +/- SU23)		-78 500,00	-72 500,00	-6 000,00				
Investive Gebarung									
SU 33	Summe Einzahlungen investive Gebarung						0,00	0,00	0,00
SU 34	Summe Auszahlungen investive Gebarung						0,00	0,00	0,00
SA2	Saldo (2) Geldfluss aus der Investiven Gebarung (33 – 34)						0,00	0,00	0,00
SA3	Saldo (3) Nettofinanzierungssaldo (Saldo 1 + Saldo 2)						-78 500,00	-72 500,00	-6 000,00
Finanzierungstätigkeit									
SU 35	Summe Einzahlungen aus der Finanzierungstätigkeit						0,00	0,00	0,00
SU 36	Summe Auszahlungen aus der Finanzierungstätigkeit						0,00	0,00	0,00
SA4	Saldo (4) Geldfluss aus der Finanzierungstätigkeit (35 – 36)						0,00	0,00	0,00
SA5	Saldo (5) Geldfluss aus der voranschlagswirksamen Gebarung (Saldo 3 + Saldo 4)						-78 500,00	-72 500,00	-6 000,00
061	Sonstige Subventionen								
061000	Sonstige Subventionen								
Operative Gebarung									
SU 21 / 31	Summe Erträge / Einzahlungen operative Gebarung				0,00	0,00	0,00	0,00	0,00
1/061000-728000	Subvention Ukraine	2225 3225 24	150 000,00		150 000,00	150 000,00	150 000,00	150 000,00	
1/061000-757000	Subventionen	2234 3234 27	330 000,00	330 000,00		330 000,00	330 000,00		
1/061000-757100	Subvention Miete Vereine	2234 3234 27	120 000,00	120 000,00		120 000,00	120 000,00		
SU 22 / 32	Summe Aufwendungen / Auszahlungen operative Gebarung		600 000,00	450 000,00	150 000,00	600 000,00	450 000,00	150 000,00	
SA 0 / SA 1	(0) Nettoergebnis (21 - 22) / (1) Geldfluss operative Gebarung (31 – 32)		-600 000,00	-450 000,00	-150 000,00	-600 000,00	-450 000,00	-150 000,00	

1. Nachtragsvoranschlag 2022

Marktgemeinde Wiener Neudorf

NVA Ergebnis- und Finanzierungsvoranschlag Detailnachweis

	MVAG	VC QU	Ergebnisvoranschlag			Finanzierungsvoranschlag				
			EH	FH	VA 2022 inkl. NVA	VA 2022	1. NVA	VA 2022 inkl. NVA	VA 2022	1. NVA
SU 23		Summe Haushaltsrücklagen			0,00	0,00	0,00	0,00	0,00	0,00
SA00		Nettoergebnis nach Zuw./Entn. Haushaltsrücklagen (Saldo 0 +/- SU23)			-600 000,00	-450 000,00	-150 000,00			
Investive Gebarung										
SU 33		Summe Einzahlungen investive Gebarung						0,00	0,00	0,00
SU 34		Summe Auszahlungen investive Gebarung						0,00	0,00	0,00
SA2		Saldo (2) Geldfluss aus der Investiven Gebarung (33 – 34)						0,00	0,00	0,00
SA3		Saldo (3) Nettofinanzierungssaldo (Saldo 1 + Saldo 2)						-600 000,00	-450 000,00	-150 000,00
Finanzierungstätigkeit										
SU 35		Summe Einzahlungen aus der Finanzierungstätigkeit						0,00	0,00	0,00
SU 36		Summe Auszahlungen aus der Finanzierungstätigkeit						0,00	0,00	0,00
SA4		Saldo (4) Geldfluss aus der Finanzierungstätigkeit (35 – 36)						0,00	0,00	0,00
SA5		Saldo (5) Geldfluss aus der voranschlagswirksamen Gebarung (Saldo 3 + Saldo 4)						-600 000,00	-450 000,00	-150 000,00
062 Ehrungen und Auszeichnungen										
062000 Ehrungen und Auszeichnungen										
Operative Gebarung										
SU 21 / 31		Summe Erträge / Einzahlungen operative Gebarung			0,00	0,00	0,00	0,00	0,00	0,00
1/062000-728000		Ehrungen Wiener Neudorfer	2225	3225	24	11 000,00	11 000,00	11 000,00	11 000,00	
SU 22 / 32		Summe Aufwendungen / Auszahlungen operative Gebarung			11 000,00	11 000,00	0,00	11 000,00	11 000,00	0,00
SA 0 / SA 1		(0) Nettoergebnis (21 - 22) / (1) Geldfluss operative Gebarung (31 – 32)			-11 000,00	-11 000,00	0,00	-11 000,00	-11 000,00	0,00
SU 23		Summe Haushaltsrücklagen			0,00	0,00	0,00	0,00	0,00	0,00
SA00		Nettoergebnis nach Zuw./Entn. Haushaltsrücklagen (Saldo 0 +/- SU23)			-11 000,00	-11 000,00	0,00			
Investive Gebarung										
SU 33		Summe Einzahlungen investive Gebarung						0,00	0,00	0,00
SU 34		Summe Auszahlungen investive Gebarung						0,00	0,00	0,00
SA2		Saldo (2) Geldfluss aus der Investiven Gebarung (33 – 34)						0,00	0,00	0,00
SA3		Saldo (3) Nettofinanzierungssaldo (Saldo 1 + Saldo 2)						-11 000,00	-11 000,00	0,00
Finanzierungstätigkeit										
SU 35		Summe Einzahlungen aus der Finanzierungstätigkeit						0,00	0,00	0,00
SU 36		Summe Auszahlungen aus der Finanzierungstätigkeit						0,00	0,00	0,00
SA4		Saldo (4) Geldfluss aus der Finanzierungstätigkeit (35 – 36)						0,00	0,00	0,00
SA5		Saldo (5) Geldfluss aus der voranschlagswirksamen Gebarung (Saldo 3 + Saldo 4)						-11 000,00	-11 000,00	0,00

1. Nachtragsvoranschlag 2022

Marktgemeinde Wiener Neudorf

NVA Ergebnis- und Finanzierungsvoranschlag Detailnachweis

		MVAG		VC QU	Ergebnisvoranschlag			Finanzierungsvoranschlag		
		EH	FH		VA 2022 inkl. NVA	VA 2022	1. NVA	VA 2022 inkl. NVA	VA 2022	1. NVA
063	Städtekontakte und Partnerschaften									
063000	Städtekontakte und Partnerschaften									
Operative Gebarung										
2/063000+816200	Kostensätze	2114	3114	13	200,00	200,00		200,00	200,00	
SU 21 / 31	Summe Erträge / Einzahlungen operative Gebarung				200,00	200,00	0,00	200,00	200,00	0,00
1/063000-723000	Partnerschaft Bärnkopf	2225	3225	24	19 000,00	19 000,00		19 000,00	19 000,00	
SU 22 / 32	Summe Aufwendungen / Auszahlungen operative Gebarung				19 000,00	19 000,00	0,00	19 000,00	19 000,00	0,00
SA 0 / SA 1	(0) Nettoergebnis (21 - 22) / (1) Geldfluss operative Gebarung (31 - 32)				-18 800,00	-18 800,00	0,00	-18 800,00	-18 800,00	0,00
SU 23	Summe Haushaltsrücklagen				0,00	0,00	0,00	0,00	0,00	0,00
SA00	Nettoergebnis nach Zuw./Entn. Haushaltsrücklagen (Saldo 0 +/- SU23)				-18 800,00	-18 800,00	0,00			
Investive Gebarung										
SU 33	Summe Einzahlungen investive Gebarung							0,00	0,00	0,00
SU 34	Summe Auszahlungen investive Gebarung							0,00	0,00	0,00
SA2	Saldo (2) Geldfluss aus der Investiven Gebarung (33 - 34)							0,00	0,00	0,00
SA3	Saldo (3) Nettofinanzierungssaldo (Saldo 1 + Saldo 2)							-18 800,00	-18 800,00	0,00
Finanzierungstätigkeit										
SU 35	Summe Einzahlungen aus der Finanzierungstätigkeit							0,00	0,00	0,00
SU 36	Summe Auszahlungen aus der Finanzierungstätigkeit							0,00	0,00	0,00
SA4	Saldo (4) Geldfluss aus der Finanzierungstätigkeit (35 - 36)							0,00	0,00	0,00
SA5	Saldo (5) Geldfluss aus der voranschlagswirksamen Gebarung (Saldo 3 + Saldo 4)							-18 800,00	-18 800,00	0,00
09	Personalbetreuung									
091	Personalausbildung und Personalfortbildung									
091000	Personalausbildung und Fortbildung									
Operative Gebarung										
SU 21 / 31	Summe Erträge / Einzahlungen operative Gebarung				0,00	0,00	0,00	0,00	0,00	0,00
1/091000-728000	Schulung der Gemeindebed.	2225	3225	24	31 000,00	31 000,00		31 000,00	31 000,00	
1/091000-728020	Schulung der Gemeindebed. (20% voll)	2225	3225	24	15 000,00	15 000,00		15 000,00	15 000,00	
1/091000-728200	Schulung d. Gemeindebed. (20%)	2225	3225	24	95 000,00	45 000,00	50 000,00	95 000,00	45 000,00	50 000,00
SU 22 / 32	Summe Aufwendungen / Auszahlungen operative Gebarung				141 000,00	91 000,00	50 000,00	141 000,00	91 000,00	50 000,00
SA 0 / SA 1	(0) Nettoergebnis (21 - 22) / (1) Geldfluss operative Gebarung (31 - 32)				-141 000,00	-91 000,00	-50 000,00	-141 000,00	-91 000,00	-50 000,00
SU 23	Summe Haushaltsrücklagen				0,00	0,00	0,00	0,00	0,00	0,00
SA00	Nettoergebnis nach Zuw./Entn. Haushaltsrücklagen (Saldo 0 +/- SU23)				-141 000,00	-91 000,00	-50 000,00			
Investive Gebarung										
SU 33	Summe Einzahlungen investive Gebarung							0,00	0,00	0,00
SU 34	Summe Auszahlungen investive Gebarung							0,00	0,00	0,00
SA2	Saldo (2) Geldfluss aus der Investiven Gebarung (33 - 34)							0,00	0,00	0,00

1. Nachtragsvoranschlag 2022

Marktgemeinde Wiener Neudorf

NVA Ergebnis- und Finanzierungsvoranschlag Detailnachweis

	MVAG	VC QU	Ergebnisvoranschlag			Finanzierungsvoranschlag			
			EH	FH	VA 2022 inkl. NVA	VA 2022	1. NVA	VA 2022 inkl. NVA	VA 2022
SA3	Saldo (3) Nettofinanzierungssaldo (Saldo 1 + Saldo 2)						-141 000,00	-91 000,00	-50 000,00
Finanzierungstätigkeit									
SU 35	Summe Einzahlungen aus der Finanzierungstätigkeit						0,00	0,00	0,00
SU 36	Summe Auszahlungen aus der Finanzierungstätigkeit						0,00	0,00	0,00
SA4	Saldo (4) Geldfluss aus der Finanzierungstätigkeit (35 – 36)						0,00	0,00	0,00
SA5	Saldo (5) Geldfluss aus der voranschlagswirksamen Gebarung (Saldo 3 + Saldo 4)						-141 000,00	-91 000,00	-50 000,00
094 Gemeinschaftspflege									
094000 Gemeinschaftspflege									
Operative Gebarung									
SU 21 / 31	Summe Erträge / Einzahlungen operative Gebarung				0,00	0,00	0,00	0,00	0,00
1/094000-729000	Betriebsausflüge		2225	3225	24		8 000,00	-8 000,00	8 000,00
1/094000-729200	Gesundheitsvorsorge Personal		2225	3225	24	7 000,00	7 000,00	7 000,00	7 000,00
SU 22 / 32	Summe Aufwendungen / Auszahlungen operative Gebarung					7 000,00	15 000,00	-8 000,00	7 000,00
SA 0 / SA 1	(0) Nettoergebnis (21 - 22) / (1) Geldfluss operative Gebarung (31 – 32)					-7 000,00	-15 000,00	8 000,00	-7 000,00
SU 23	Summe Haushaltsrücklagen					0,00	0,00	0,00	0,00
SA00	Nettoergebnis nach Zuw./Entn. Haushaltsrücklagen (Saldo 0 +/- SU23)					-7 000,00	-15 000,00	8 000,00	8 000,00
Investive Gebarung									
SU 33	Summe Einzahlungen investive Gebarung						0,00	0,00	0,00
SU 34	Summe Auszahlungen investive Gebarung						0,00	0,00	0,00
SA2	Saldo (2) Geldfluss aus der Investiven Gebarung (33 – 34)						0,00	0,00	0,00
SA3	Saldo (3) Nettofinanzierungssaldo (Saldo 1 + Saldo 2)						-7 000,00	-15 000,00	8 000,00
Finanzierungstätigkeit									
SU 35	Summe Einzahlungen aus der Finanzierungstätigkeit						0,00	0,00	0,00
SU 36	Summe Auszahlungen aus der Finanzierungstätigkeit						0,00	0,00	0,00
SA4	Saldo (4) Geldfluss aus der Finanzierungstätigkeit (35 – 36)						0,00	0,00	0,00
SA5	Saldo (5) Geldfluss aus der voranschlagswirksamen Gebarung (Saldo 3 + Saldo 4)						-7 000,00	-15 000,00	8 000,00

1. Nachtragsvoranschlag 2022

Marktgemeinde Wiener Neudorf

NVA Ergebnis- und Finanzierungsvoranschlag Detailnachweis

		MVAG			VC QU		Ergebnisvoranschlag		Finanzierungsvoranschlag		
		EH	FH			VA 2022 inkl. NVA	VA 2022	1. NVA	VA 2022 inkl. NVA	VA 2022	1. NVA
1 Öffentliche Ordnung und Sicherheit											
12	Sicherheitspolizei										
120	Allgemeine Angelegenheiten										
120000	Gemeindevachdienst										
Operative Gebarung											
SU 21 / 31	Summe Erträge / Einzahlungen operative Gebarung					0,00	0,00	0,00	0,00	0,00	0,00
1/120000-728000	Sicherheitskonzept		2225	3225	24						
SU 22 / 32	Summe Aufwendungen / Auszahlungen operative Gebarung					0,00	0,00	0,00	0,00	0,00	0,00
SA 0 / SA 1	(0) Nettoergebnis (21 - 22) / (1) Geldfluss operative Gebarung (31 - 32)					0,00	0,00	0,00	0,00	0,00	0,00
SU 23	Summe Haushaltsrücklagen					0,00	0,00	0,00	0,00	0,00	0,00
SA00	Nettoergebnis nach Zuw./Entn. Haushaltsrücklagen (Saldo 0 +/- SU23)					0,00	0,00	0,00			
Investive Gebarung											
SU 33	Summe Einzahlungen investive Gebarung							0,00	0,00	0,00	0,00
SU 34	Summe Auszahlungen investive Gebarung							0,00	0,00	0,00	0,00
SA2	Saldo (2) Geldfluss aus der Investiven Gebarung (33 - 34)							0,00	0,00	0,00	0,00
SA3	Saldo (3) Nettofinanzierungssaldo (Saldo 1 + Saldo 2)							0,00	0,00	0,00	0,00
Finanzierungstätigkeit											
SU 35	Summe Einzahlungen aus der Finanzierungstätigkeit							0,00	0,00	0,00	0,00
SU 36	Summe Auszahlungen aus der Finanzierungstätigkeit							0,00	0,00	0,00	0,00
SA4	Saldo (4) Geldfluss aus der Finanzierungstätigkeit (35 - 36)							0,00	0,00	0,00	0,00
SA5	Saldo (5) Geldfluss aus der voranschlagswirksamen Gebarung (Saldo 3 + Saldo 4)							0,00	0,00	0,00	0,00
13	Sonderpolizei										
131	Bau- und Feuerpolizei										
131000	Bau- und Feuerpolizei										
Operative Gebarung											
2/131000+816000	Ersatz des Sachverständigenhonorars		2114	3114	13	5 000,00	5 000,00		5 000,00	5 000,00	
SU 21 / 31	Summe Erträge / Einzahlungen operative Gebarung					5 000,00	5 000,00	0,00	5 000,00	5 000,00	0,00
1/131000-640200	Sachverständigenhonorar		2222	3222	24	10 000,00	10 000,00		10 000,00	10 000,00	
SU 22 / 32	Summe Aufwendungen / Auszahlungen operative Gebarung					10 000,00	10 000,00	0,00	10 000,00	10 000,00	0,00
SA 0 / SA 1	(0) Nettoergebnis (21 - 22) / (1) Geldfluss operative Gebarung (31 - 32)					-5 000,00	-5 000,00	0,00	-5 000,00	-5 000,00	0,00
SU 23	Summe Haushaltsrücklagen					0,00	0,00	0,00	0,00	0,00	0,00
SA00	Nettoergebnis nach Zuw./Entn. Haushaltsrücklagen (Saldo 0 +/- SU23)					-5 000,00	-5 000,00	0,00			
Investive Gebarung											
SU 33	Summe Einzahlungen investive Gebarung							0,00	0,00	0,00	0,00

1. Nachtragsvoranschlag 2022

NVA Ergebnis- und Finanzierungsvoranschlag Detailnachweis

Marktgemeinde Wiener Neudorf

		MVAG		VC QU	Ergebnisvoranschlag			Finanzierungsvoranschlag		
		EH	FH		VA 2022 inkl. NVA	VA 2022	1. NVA	VA 2022 inkl. NVA	VA 2022	1. NVA
SU 34	Summe Auszahlungen investive Gebarung							0,00	0,00	0,00
SA2	Saldo (2) Geldfluss aus der Investiven Gebarung (33 – 34)							0,00	0,00	0,00
SA3	Saldo (3) Nettofinanzierungssaldo (Saldo 1 + Saldo 2)							-5 000,00	-5 000,00	0,00
Finanzierungstätigkeit										
SU 35	Summe Einzahlungen aus der Finanzierungstätigkeit							0,00	0,00	0,00
SU 36	Summe Auszahlungen aus der Finanzierungstätigkeit							0,00	0,00	0,00
SA4	Saldo (4) Geldfluss aus der Finanzierungstätigkeit (35 – 36)							0,00	0,00	0,00
SA5	Saldo (5) Geldfluss aus der voranschlagswirksamen Gebarung (Saldo 3 + Saldo 4)							-5 000,00	-5 000,00	0,00
132	Gesundheitspolizei									
132000	Gesundheitspolizei									
Operative Gebarung										
2/132000+812000	Totenbeschauegebühr	2114	3114	13	4 000,00	4 000,00		4 000,00	4 000,00	
SU 21 / 31	Summe Erträge / Einzahlungen operative Gebarung				4 000,00	4 000,00	0,00	4 000,00	4 000,00	0,00
1/132000-728000	Totenbeschauegebühr	2225	3225	24	4 000,00	4 000,00		4 000,00	4 000,00	
SU 22 / 32	Summe Aufwendungen / Auszahlungen operative Gebarung				4 000,00	4 000,00	0,00	4 000,00	4 000,00	0,00
SA 0 / SA 1	(0) Nettoergebnis (21 - 22) / (1) Geldfluss operative Gebarung (31 – 32)				0,00	0,00	0,00	0,00	0,00	0,00
SU 23	Summe Haushaltsrücklagen				0,00	0,00	0,00	0,00	0,00	0,00
SA00	Nettoergebnis nach Zuw./Entn. Haushaltsrücklagen (Saldo 0 +/- SU23)				0,00	0,00	0,00	0,00	0,00	0,00
Investive Gebarung										
SU 33	Summe Einzahlungen investive Gebarung							0,00	0,00	0,00
SU 34	Summe Auszahlungen investive Gebarung							0,00	0,00	0,00
SA2	Saldo (2) Geldfluss aus der Investiven Gebarung (33 – 34)							0,00	0,00	0,00
SA3	Saldo (3) Nettofinanzierungssaldo (Saldo 1 + Saldo 2)							0,00	0,00	0,00
Finanzierungstätigkeit										
SU 35	Summe Einzahlungen aus der Finanzierungstätigkeit							0,00	0,00	0,00
SU 36	Summe Auszahlungen aus der Finanzierungstätigkeit							0,00	0,00	0,00
SA4	Saldo (4) Geldfluss aus der Finanzierungstätigkeit (35 – 36)							0,00	0,00	0,00
SA5	Saldo (5) Geldfluss aus der voranschlagswirksamen Gebarung (Saldo 3 + Saldo 4)							0,00	0,00	0,00
133	Veterinärpolizei									
133000	Veterinärpolizei									
Operative Gebarung										
2/133000+808000	Erlöse für Hundemarken	2116	3116	16	100,00	100,00		100,00	100,00	
SU 21 / 31	Summe Erträge / Einzahlungen operative Gebarung				100,00	100,00	0,00	100,00	100,00	0,00
1/133000-413000	Hundemarken	2221	3221	23	900,00	100,00	800,00	900,00	100,00	800,00
SU 22 / 32	Summe Aufwendungen / Auszahlungen operative Gebarung				900,00	100,00	800,00	900,00	100,00	800,00
SA 0 / SA 1	(0) Nettoergebnis (21 - 22) / (1) Geldfluss operative Gebarung (31 – 32)				-800,00	0,00	-800,00	-800,00	0,00	-800,00

1. Nachtragsvoranschlag 2022

Marktgemeinde Wiener Neudorf

NVA Ergebnis- und Finanzierungsvoranschlag Detailnachweis

	MVAG	VC QU	Ergebnisvoranschlag		Finanzierungsvoranschlag						
			EH	FH	VA 2022 inkl. NVA	VA 2022	1. NVA	VA 2022 inkl. NVA	VA 2022	1. NVA	
SU 23					0,00	0,00	0,00	0,00	0,00	0,00	
SA00					-800,00	0,00	-800,00		0,00		
Investive Gebarung											
SU 33								0,00	0,00	0,00	
SU 34								0,00	0,00	0,00	
SA2								0,00	0,00	0,00	
SA3								-800,00	0,00	-800,00	
Finanzierungstätigkeit											
SU 35								0,00	0,00	0,00	
SU 36								0,00	0,00	0,00	
SA4								0,00	0,00	0,00	
SA5								-800,00	0,00	-800,00	
16	Feuerwehrwesen										
164	Förderung der Brandbekämpfung und Brandverhütung										
164000	Förderung d.Brandbekämpfung und Brandverhütung										
Operative Gebarung											
6/164000+803100	Veräußerungen von technischen Anlagen, Fahrzeugen und Maschinen	2116		1	31	60 000,00	60 000,00				
2/164000+810000	Erlöse Stromabgabe	2114	3114		13	3 600,00	3 600,00	3 600,00	3 600,00		
2/164000+813000	Erträge aus der Auflösung von Investitionszuschüssen (Kapitaltransfers)	2127				8 000,00	8 000,00				
6/164000+829910	Sonstige Erträge	2116	3116		1 18	26 600,00		26 600,00	26 600,00	26 600,00	
6/164000+829960	Sonstige Einnahmen - Übernahme 2019	2116	3116		1 18						
6/164000+829961	Zuführung Ist-Überschuss aus Vorhaben	2116	3116		1 18		26 600,00	-26 600,00	26 600,00	-26 600,00	
2/164000+861000	Transfers von Ländern, Landesfonds und Landeskammern	2121	3121		15	200,00	200,00	200,00	200,00		
6/164000+871000	Landesbeitrag	2121	3121		1 33						
SU 21 / 31	Summe Erträge / Einzahlungen operative Gebarung					98 400,00	98 400,00	0,00	30 400,00	30 400,00	0,00
1/164000-400100	Einsatzbekleidung	2221	3221		23	39 000,00	39 000,00		39 000,00	39 000,00	
1/164000-400300	Geringwertige Wirtschaftsgüter (GWG)	2221	3221		23	16 000,00	16 000,00		16 000,00	16 000,00	
1/164000-452000	Treibstoffe	2221	3221		23	17 000,00	12 000,00	5 000,00	17 000,00	12 000,00	
1/164000-454000	Reinigungsmittel	2221	3221		23	10 000,00	10 000,00		10 000,00	10 000,00	
1/164000-457000	Druckwerke	2221	3221		23	3 000,00	3 000,00		3 000,00	3 000,00	
1/164000-458000	Mittel zur ärztlichen Betreuung etc	2221	3221		23	200,00	200,00		200,00	200,00	
1/164000-459000	Sonstige Verbrauchsgüter	2221	3221		23	2 500,00	2 500,00		2 500,00	2 500,00	
1/164000-600000	Energiebezüge Strom	2222	3222		24	39 900,00	30 700,00	9 200,00	39 900,00	30 700,00	
1/164000-600300	Beheizung	2222	3222		24	36 000,00	36 000,00		36 000,00	36 000,00	

1. Nachtragsvoranschlag 2022

Marktgemeinde Wiener Neudorf

NVA Ergebnis- und Finanzierungsvoranschlag Detailnachweis

		MVAG		VC QU	Ergebnisvoranschlag		Finanzierungsvoranschlag			
		EH	FH		VA 2022 inkl. NVA	VA 2022	1. NVA	VA 2022 inkl. NVA	VA 2022	1. NVA
1/164000-613000	Instandhaltung Außenanlagen	2224	3224	24	10 000,00	10 000,00		10 000,00	10 000,00	
1/164000-614000	Instandhaltung Gebäude	2224	3224	24	34 000,00	34 000,00		34 000,00	34 000,00	
1/164000-617000	Instandhaltung der Fahrzeuge	2224	3224	24	61 500,00	61 500,00		61 500,00	61 500,00	
1/164000-618000	Instandhaltung von sonst. Anlagen	2224	3224	24	16 300,00	16 300,00		16 300,00	16 300,00	
1/164000-631000	Telekommunikationsdienste	2222	3222	24	6 900,00	6 900,00		6 900,00	6 900,00	
1/164000-650000	Kreditzinsen	2241	3241	25	6 800,00	6 800,00		6 800,00	6 800,00	
1/164000-670000	Versicherungen	2222	3222	24	31 800,00	31 800,00		31 800,00	31 800,00	
1/164000-680000	Planmäßige Abschreibung	2226			225 800,00	101 200,00	124 600,00			
1/164000-700000	Mieten und Betriebskostenersätze	2223	3223	24						
1/164000-700100	Miete Software	2223	3223	24	700,00	700,00		700,00	700,00	
1/164000-700200	Pachte	2223	3223	24	7 000,00	7 000,00		7 000,00	7 000,00	
1/164000-710000	Öffentliche Abgaben, ohne Gebühren gemäß FAG	2225	3225	24	16 000,00		16 000,00	16 000,00		16 000,00
1/164000-723000	Sonstige Refundierungen	2225	3225	24	6 500,00	6 500,00		6 500,00	6 500,00	
1/164000-726000	Mitgliedsbeiträge	2225	3225	24	800,00	800,00		800,00	800,00	
1/164000-728000	Schulung	2225	3225	24	5 500,00	5 500,00		5 500,00	5 500,00	
1/164000-728100	Entgelt an Einzelpersonen Verdienstentgang	2225	3225	24	3 000,00	3 000,00		3 000,00	3 000,00	
1/164000-728200	FF-MÖ, Kostenanteil	2225	3225	24	10 800,00	10 800,00		10 800,00	10 800,00	
1/164000-728300	Jugendarbeit	2225	3225	24	1 000,00	1 000,00		1 000,00	1 000,00	
1/164000-728400	Kostenanteil Zivildienstler	2225	3225	24	13 000,00	13 000,00		13 000,00	13 000,00	
1/164000-728500	Reinigung	2225	3225	24	26 600,00	2 000,00	24 600,00	26 600,00	2 000,00	24 600,00
1/164000-728600	Entgelte für sonstige Leistungen	2225	3225	24	5 500,00	5 500,00		5 500,00	5 500,00	
1/164000-728700	150 Jahre Feuerwehr	2225	3225	24	20 000,00	20 000,00		20 000,00	20 000,00	
SU 22 / 32	Summe Aufwendungen / Auszahlungen operative Gebarung				673 100,00	493 700,00	179 400,00	447 300,00	392 500,00	54 800,00
SA 0 / SA 1	(0) Nettoergebnis (21 - 22) / (1) Geldfluss operative Gebarung (31 - 32)				-574 700,00	-395 300,00	-179 400,00	-416 900,00	-362 100,00	-54 800,00
SU 23	Summe Haushaltsrücklagen				0,00	0,00	0,00	0,00	0,00	0,00
SA00	Nettoergebnis nach Zuw./Entn. Haushaltsrücklagen (Saldo 0 +/- SU23)				-574 700,00	-395 300,00	-179 400,00			
Investive Gebarung										
6/164000+040000	Verkauf von Fahrzeugen		3314	1 31						
6/164000+301000	Kapitaltransfers von Ländern, Landesfonds und Landeskammern		3331	1 33				196 500,00	196 500,00	
6/164000+803100	Veräußerungen von technischen Anlagen, Fahrzeugen und Maschinen		3314	1 31				60 000,00	60 000,00	
SU 33	Summe Einzahlungen investive Gebarung							256 500,00	256 500,00	0,00
1/164000-006000	Sonstige Grundstückseinrichtungen		3412	2 40				105 000,00	45 000,00	60 000,00
1/164000-010000	Gebäude		3413	2 40						
1/164000-030000	Ankauf von Werkzeugen u. Geräten		3414	2 41				9 500,00	9 500,00	
5/164000-040000	Hilfeleistungsfahrzeug HLF 4		3414	1 41				400 000,00	400 000,00	

1. Nachtragsvoranschlag 2022

Marktgemeinde Wiener Neudorf

NVA Ergebnis- und Finanzierungsvoranschlag Detailnachweis

	MVAG	VC QU	Ergebnisvoranschlag		Finanzierungsvoranschlag					
			EH	FH	VA 2022 inkl. NVA	VA 2022	1. NVA	VA 2022 inkl. NVA	VA 2022	1. NVA
1/164000-042000	Amts-,Betriebs-u.Geschäftsausstattung	3415	2	41				109 700,00	19 900,00	89 800,00
SU 34	Summe Auszahlungen investive Gebarung							624 200,00	474 400,00	149 800,00
SA2	Saldo (2) Geldfluss aus der Investiven Gebarung (33 – 34)							-367 700,00	-217 900,00	-149 800,00
SA3	Saldo (3) Nettofinanzierungssaldo (Saldo 1 + Saldo 2)							-784 600,00	-580 000,00	-204 600,00
Finanzierungstätigkeit										
6/164000+346000	Darlehensaufnahme	3514	1	55				116 900,00	116 900,00	
SU 35	Summe Einzahlungen aus der Finanzierungstätigkeit							116 900,00	116 900,00	0,00
1/164000-346000	Tilgung von Bankdarlehen	3614		65				286 300,00	286 300,00	
SU 36	Summe Auszahlungen aus der Finanzierungstätigkeit							286 300,00	286 300,00	0,00
SA4	Saldo (4) Geldfluss aus der Finanzierungstätigkeit (35 – 36)							-169 400,00	-169 400,00	0,00
SA5	Saldo (5) Geldfluss aus der voranschlagswirksamen Gebarung (Saldo 3 + Saldo 4)							-954 000,00	-749 400,00	-204 600,00
164100 Brand- und Katastrophenschutz										
Operative Gebarung										
2/164100+817500	Erträge aus der Auflösung von sonstigen Rückstellungen	2117			10 000,00	10 000,00				
SU 21 / 31	Summe Erträge / Einzahlungen operative Gebarung				10 000,00	10 000,00	0,00	0,00	0,00	0,00
1/164100-400100	Bekleidung	2221	3221	23	3 500,00	3 500,00		3 500,00	3 500,00	
1/164100-400300	Geringwertige Wirtschaftsgüter (GWG)	2221	3221	23	1 000,00	1 000,00		1 000,00	1 000,00	
1/164100-457000	Druckwerke	2221	3221	23	800,00	800,00		800,00	800,00	
1/164100-459000	Sonstige Verbrauchsgüter	2221	3221	23	500,00	500,00		500,00	500,00	
1/164100-511000	Bezüge Vertr. Bedienst. Schema II (2211	3211	20	151 800,00	151 800,00		151 800,00	151 800,00	
1/164100-582000	DGB.z.Ausgl.Fonds f.Fam.B.Vertr.Bed	2212	3212	20	6 000,00	6 000,00		6 000,00	6 000,00	
1/164100-582010	DGB BVA Vertragsbedienstete	2212	3212	20	30 400,00	30 400,00		30 400,00	30 400,00	
1/164100-582100	Abfertigung Neu	2212	3212	20	1 500,00	1 500,00		1 500,00	1 500,00	
1/164100-591000	Dotierung von Rückstellungen für Abfertigungen	2214			1 000,00	1 000,00				
1/164100-592000	Dotierung von Rückstellungen für Jubiläumszuwendungen	2214			3 700,00	3 700,00				
1/164100-631000	Telekommunikationsdienste	2222	3222	24	200,00	200,00		200,00	200,00	
1/164100-724000	Reisegebühren	2225	3225	24	100,00	100,00		100,00	100,00	
SU 22 / 32	Summe Aufwendungen / Auszahlungen operative Gebarung				200 500,00	200 500,00	0,00	195 800,00	195 800,00	0,00
SA 0 / SA 1	(0) Nettoergebnis (21 - 22) / (1) Geldfluss operative Gebarung (31 – 32)				-190 500,00	-190 500,00	0,00	-195 800,00	-195 800,00	0,00
SU 23	Summe Haushaltsrücklagen				0,00	0,00	0,00	0,00	0,00	0,00
SA00	Nettoergebnis nach Zuw./Entn. Haushaltsrücklagen (Saldo 0 +/- SU23)				-190 500,00	-190 500,00	0,00			
Investive Gebarung										
SU 33	Summe Einzahlungen investive Gebarung							0,00	0,00	0,00

1. Nachtragsvoranschlag 2022

NVA Ergebnis- und Finanzierungsvoranschlag Detailnachweis

Marktgemeinde Wiener Neudorf

		MVAG		VC QU	Ergebnisvoranschlag			Finanzierungsvoranschlag			
		EH	FH		VA 2022 inkl. NVA	VA 2022	1. NVA	VA 2022 inkl. NVA	VA 2022	1. NVA	
1/164100-042000	Amts-, Betriebs- und Geschäftsausstattung		3415	2	41				2 600,00	2 600,00	
SU 34	Summe Auszahlungen investive Gebarung								2 600,00	2 600,00	0,00
SA2	Saldo (2) Geldfluss aus der Investiven Gebarung (33 – 34)								-2 600,00	-2 600,00	0,00
SA3	Saldo (3) Nettofinanzierungssaldo (Saldo 1 + Saldo 2)								-198 400,00	-198 400,00	0,00
Finanzierungstätigkeit											
SU 35	Summe Einzahlungen aus der Finanzierungstätigkeit								0,00	0,00	0,00
SU 36	Summe Auszahlungen aus der Finanzierungstätigkeit								0,00	0,00	0,00
SA4	Saldo (4) Geldfluss aus der Finanzierungstätigkeit (35 – 36)								0,00	0,00	0,00
SA5	Saldo (5) Geldfluss aus der voranschlagswirksamen Gebarung (Saldo 3 + Saldo 4)								-198 400,00	-198 400,00	0,00
164200	Neubau Feuerwehr - Übernahme Infrstruktur KG										
Operative Gebarung											
SU 21 / 31	Summe Erträge / Einzahlungen operative Gebarung					0,00	0,00	0,00	0,00	0,00	0,00
SU 22 / 32	Summe Aufwendungen / Auszahlungen operative Gebarung					0,00	0,00	0,00	0,00	0,00	0,00
SA 0 / SA 1	(0) Nettoergebnis (21 - 22) / (1) Geldfluss operative Gebarung (31 – 32)					0,00	0,00	0,00	0,00	0,00	0,00
SU 23	Summe Haushaltsrücklagen					0,00	0,00	0,00	0,00	0,00	0,00
SA00	Nettoergebnis nach Zuw./Entn. Haushaltsrücklagen (Saldo 0 +/- SU23)					0,00	0,00	0,00	0,00	0,00	0,00
Investive Gebarung											
SU 33	Summe Einzahlungen investive Gebarung								0,00	0,00	0,00
5/164200-010000	Gebäude und Bauten		3413	1	40				1 721 100,00		1 721 100,00
SU 34	Summe Auszahlungen investive Gebarung								1 721 100,00	0,00	1 721 100,00
SA2	Saldo (2) Geldfluss aus der Investiven Gebarung (33 – 34)								-1 721 100,00	0,00	-1 721 100,00
SA3	Saldo (3) Nettofinanzierungssaldo (Saldo 1 + Saldo 2)								-1 721 100,00	0,00	-1 721 100,00
Finanzierungstätigkeit											
6/164200+346000	Investitionsdarlehen von Finanzunternehmen		3514	1	55				1 721 100,00		1 721 100,00
SU 35	Summe Einzahlungen aus der Finanzierungstätigkeit								1 721 100,00	0,00	1 721 100,00
SU 36	Summe Auszahlungen aus der Finanzierungstätigkeit								0,00	0,00	0,00
SA4	Saldo (4) Geldfluss aus der Finanzierungstätigkeit (35 – 36)								1 721 100,00	0,00	1 721 100,00
SA5	Saldo (5) Geldfluss aus der voranschlagswirksamen Gebarung (Saldo 3 + Saldo 4)								0,00	0,00	0,00

1. Nachtragsvoranschlag 2022

Marktgemeinde Wiener Neudorf

NVA Ergebnis- und Finanzierungsvoranschlag Detailnachweis

	MVAG EH FH	VC QU	Ergebnisvoranschlag			Finanzierungsvoranschlag			
			VA 2022 inkl. NVA	VA 2022	1. NVA	VA 2022 inkl. NVA	VA 2022	1. NVA	
17	Katastrophendienst								
170	Allgemeine Angelegenheiten								
170000	Allgemeine Angelegenheiten								
Operative Gebarung									
2/170000+808000	Einnahmen Corona-Krise	2116 3116	16	10 000,00	10 000,00		10 000,00	10 000,00	
SU 21 / 31	Summe Erträge / Einzahlungen operative Gebarung			10 000,00	10 000,00	0,00	10 000,00	10 000,00	0,00
1/170000-728000	Corona-Krise	2225 3225	24	60 000,00	50 000,00	10 000,00	60 000,00	50 000,00	10 000,00
SU 22 / 32	Summe Aufwendungen / Auszahlungen operative Gebarung			60 000,00	50 000,00	10 000,00	60 000,00	50 000,00	10 000,00
SA 0 / SA 1	(0) Nettoergebnis (21 - 22) / (1) Geldfluss operative Gebarung (31 - 32)			-50 000,00	-40 000,00	-10 000,00	-50 000,00	-40 000,00	-10 000,00
SU 23	Summe Haushaltsrücklagen			0,00	0,00	0,00	0,00	0,00	0,00
SA00	Nettoergebnis nach Zuw./Entn. Haushaltsrücklagen (Saldo 0 +/- SU23)			-50 000,00	-40 000,00	-10 000,00			
Investive Gebarung									
SU 33	Summe Einzahlungen investive Gebarung						0,00	0,00	0,00
SU 34	Summe Auszahlungen investive Gebarung						0,00	0,00	0,00
SA2	Saldo (2) Geldfluss aus der Investiven Gebarung (33 - 34)						0,00	0,00	0,00
SA3	Saldo (3) Nettofinanzierungssaldo (Saldo 1 + Saldo 2)						-50 000,00	-40 000,00	-10 000,00
Finanzierungstätigkeit									
SU 35	Summe Einzahlungen aus der Finanzierungstätigkeit						0,00	0,00	0,00
SU 36	Summe Auszahlungen aus der Finanzierungstätigkeit						0,00	0,00	0,00
SA4	Saldo (4) Geldfluss aus der Finanzierungstätigkeit (35 - 36)						0,00	0,00	0,00
SA5	Saldo (5) Geldfluss aus der voranschlagswirksamen Gebarung (Saldo 3 + Saldo 4)						-50 000,00	-40 000,00	-10 000,00
18	Landesverteidigung								
180	Zivilschutz								
180000	Zivilschutz								
Operative Gebarung									
6/180000+829910	Sonstige Erträge	2116 3116	1 18		40 000,00	-40 000,00		40 000,00	-40 000,00
SU 21 / 31	Summe Erträge / Einzahlungen operative Gebarung			0,00	40 000,00	-40 000,00	0,00	40 000,00	-40 000,00
1/180000-680000	Planmäßige Abschreibung	2226		5 400,00	5 400,00				
1/180000-726000	Mitgliedsbeiträge	2225 3225	24	2 000,00	1 700,00	300,00	2 000,00	1 700,00	300,00
5/180000-728000	Katastrophenlager Planung	2225 3225	1 24		40 000,00	-40 000,00		40 000,00	-40 000,00
1/180000-728000	Zivilschutzmaßnahmen	2225 3225	24	15 000,00	15 000,00		15 000,00	15 000,00	
1/180000-768000	Zuwendungen f. Sicherheitsmaßnahmen	2234 3234	27	10 000,00	10 000,00		10 000,00	10 000,00	
SU 22 / 32	Summe Aufwendungen / Auszahlungen operative Gebarung			32 400,00	72 100,00	-39 700,00	27 000,00	66 700,00	-39 700,00
SA 0 / SA 1	(0) Nettoergebnis (21 - 22) / (1) Geldfluss operative Gebarung (31 - 32)			-32 400,00	-32 100,00	-300,00	-27 000,00	-26 700,00	-300,00
SU 23	Summe Haushaltsrücklagen			0,00	0,00	0,00	0,00	0,00	0,00

1. Nachtragsvoranschlag 2022

NVA Ergebnis- und Finanzierungsvoranschlag Detailnachweis

Marktgemeinde Wiener Neudorf

		MVAG		VC QU	Ergebnisvoranschlag			Finanzierungsvoranschlag		
		EH	FH		VA 2022 inkl. NVA	VA 2022	1. NVA	VA 2022 inkl. NVA	VA 2022	1. NVA
SA00	Nettoergebnis nach Zuw./Entn. Haushaltsrücklagen (Saldo 0 +/- SU23)				-32 400,00	-32 100,00	-300,00			
Investive Gebarung										
SU 33	Summe Einzahlungen investive Gebarung							0,00	0,00	0,00
1/180000-020000	Ankauf von Maschinen u. maschinelle Anlagen	3414	2	41				6 500,00	6 500,00	
1/180000-042000	Amts-, Betriebs- und Geschäftsausstattung	3415	2	41				119 100,00	30 000,00	89 100,00
SU 34	Summe Auszahlungen investive Gebarung							125 600,00	36 500,00	89 100,00
SA2	Saldo (2) Geldfluss aus der Investiven Gebarung (33 – 34)							-125 600,00	-36 500,00	-89 100,00
SA3	Saldo (3) Nettofinanzierungssaldo (Saldo 1 + Saldo 2)							-152 600,00	-63 200,00	-89 400,00
Finanzierungstätigkeit										
SU 35	Summe Einzahlungen aus der Finanzierungstätigkeit							0,00	0,00	0,00
SU 36	Summe Auszahlungen aus der Finanzierungstätigkeit							0,00	0,00	0,00
SA4	Saldo (4) Geldfluss aus der Finanzierungstätigkeit (35 – 36)							0,00	0,00	0,00
SA5	Saldo (5) Geldfluss aus der voranschlagswirksamen Gebarung (Saldo 3 + Saldo 4)							-152 600,00	-63 200,00	-89 400,00
189	Sonstige Einrichtungen und Maßnahmen									
189000	Sonstige Einrichtungen u. Maßnahmen									
Operative Gebarung										
SU 21 / 31	Summe Erträge / Einzahlungen operative Gebarung				0,00	0,00	0,00	0,00	0,00	0,00
1/189000-768000	Musterungskosten	2234	3234	27	4 000,00	4 000,00		4 000,00	4 000,00	
SU 22 / 32	Summe Aufwendungen / Auszahlungen operative Gebarung				4 000,00	4 000,00	0,00	4 000,00	4 000,00	0,00
SA 0 / SA 1	(0) Nettoergebnis (21 - 22) / (1) Geldfluss operative Gebarung (31 – 32)				-4 000,00	-4 000,00	0,00	-4 000,00	-4 000,00	0,00
SU 23	Summe Haushaltsrücklagen				0,00	0,00	0,00	0,00	0,00	0,00
SA00	Nettoergebnis nach Zuw./Entn. Haushaltsrücklagen (Saldo 0 +/- SU23)				-4 000,00	-4 000,00	0,00			
Investive Gebarung										
SU 33	Summe Einzahlungen investive Gebarung							0,00	0,00	0,00
SU 34	Summe Auszahlungen investive Gebarung							0,00	0,00	0,00
SA2	Saldo (2) Geldfluss aus der Investiven Gebarung (33 – 34)							0,00	0,00	0,00
SA3	Saldo (3) Nettofinanzierungssaldo (Saldo 1 + Saldo 2)							-4 000,00	-4 000,00	0,00
Finanzierungstätigkeit										
SU 35	Summe Einzahlungen aus der Finanzierungstätigkeit							0,00	0,00	0,00
SU 36	Summe Auszahlungen aus der Finanzierungstätigkeit							0,00	0,00	0,00
SA4	Saldo (4) Geldfluss aus der Finanzierungstätigkeit (35 – 36)							0,00	0,00	0,00
SA5	Saldo (5) Geldfluss aus der voranschlagswirksamen Gebarung (Saldo 3 + Saldo 4)							-4 000,00	-4 000,00	0,00

		MVAG		VC QU	Ergebnisvoranschlag		Finanzierungsvoranschlag			
		EH	FH		VA 2022 inkl. NVA	VA 2022	1. NVA	VA 2022 inkl. NVA	VA 2022	1. NVA
2 Unterricht, Erziehung, Sport und Wissenschaft										
21	Allgemeinbildender Unterricht									
211	Volksschulen									
211000	Volksschule									
Operative Gebarung										
2/211000+811000	Ersätze Turnsaalbenützung (20% voll)	2115	3115	14	1 600,00	1 600,00		1 600,00	1 600,00	
2/211000+816000	Ersatz Frühbetreuung	2114	3114	13	7 300,00	7 300,00		7 300,00	7 300,00	
2/211000+817500	Erträge aus der Auflösung von sonstigen Rückstellungen	2117			18 400,00	18 400,00				
2/211000+829100	Sonstige Erträge Corona-Krise	2116	3116	18						
6/211000+829960	Sonstige Einnahmen - Übernahme 2019	2116	3116	1 18						
2/211000+861000	Annuitätenzuschuss Löwengang	2121	3121	15	5 900,00	5 900,00		5 900,00	5 900,00	
2/211000+861010	Annuitätenzuschuss Zubau Volksschule	2121	3121	15	58 500,00	58 500,00		58 500,00	58 500,00	
2/211000+861020	Annuitätenzuschuss Ausbau Volksschule	2121	3121	15	12 300,00	12 300,00		12 300,00	12 300,00	
SU 21 / 31	Summe Erträge / Einzahlungen operative Gebarung				104 000,00	104 000,00	0,00	85 600,00	85 600,00	0,00
1/211000-400300	Geringwertige Wirtschaftsgüter (GWG)	2221	3221	23	2 300,00	2 300,00		2 300,00	2 300,00	
1/211000-400310	GWG Musikklassen	2221	3221	23	1 500,00	1 500,00		1 500,00	1 500,00	
1/211000-454000	Reinigungsmittel	2221	3221	23	15 000,00	15 000,00		15 000,00	15 000,00	
1/211000-456000	Büromaterial	2221	3221	23	6 000,00	6 000,00		6 000,00	6 000,00	
1/211000-456100	Büromaterial Bläserklasse	2221	3221	23	200,00	200,00		200,00	200,00	
1/211000-457000	Druckwerke	2221	3221	23	600,00	500,00	100,00	600,00	500,00	100,00
1/211000-457100	Noten Musikklassen	2221	3221	23	1 400,00	1 400,00		1 400,00	1 400,00	
1/211000-458000	Mittel zur ärztlichen Betreuung etc	2221	3221	23	200,00	200,00		200,00	200,00	
1/211000-459000	Sonstige Verbrauchsgüter	2221	3221	23	1 800,00	1 800,00		1 800,00	1 800,00	
1/211000-459100	Sonstige Verbrauchsgüter Bläserklasse	2221	3221	23	200,00	200,00		200,00	200,00	
1/211000-510000	Bezüge Vertr. Bedienst. Schema I (A	2211	3211	20	20 500,00	20 500,00		20 500,00	20 500,00	
1/211000-511000	Bezüge Vertr. Bedienst. Schema II (Arb.)	2211	3211	20	242 400,00	212 000,00	30 400,00	242 400,00	212 000,00	30 400,00
1/211000-582000	DGB.z.Ausgleichsfonds f.Fam.B.VB	2212	3212	20	10 500,00	9 100,00	1 400,00	10 500,00	9 100,00	1 400,00
1/211000-582010	DGB BVA Vertragsbedienstete	2212	3212	20	32 500,00	26 300,00	6 200,00	32 500,00	26 300,00	6 200,00
1/211000-582100	Abfertigung Neu	2212	3212	20	2 700,00	1 900,00	800,00	2 700,00	1 900,00	800,00
1/211000-582200	DGB Sozialversicherung VB	2212	3212	20	21 300,00	21 300,00		21 300,00	21 300,00	
1/211000-591000	Dotierung von Rückstellungen für Abfertigungen	2214			2 200,00	2 200,00				
1/211000-592000	Dotierung von Rückstellungen für Jubiläumswendungen	2214			6 200,00	6 200,00				
1/211000-600000	Energiebezüge Strom	2222	3222	24	18 700,00	14 400,00	4 300,00	18 700,00	14 400,00	4 300,00
1/211000-600300	Beheizung	2222	3222	24	48 000,00	48 000,00		48 000,00	48 000,00	
1/211000-613000	Instandhaltung Außenanlagen	2224	3224	24	4 500,00	4 500,00		4 500,00	4 500,00	

1. Nachtragsvoranschlag 2022

Marktgemeinde Wiener Neudorf

NVA Ergebnis- und Finanzierungsvoranschlag Detailnachweis

		MVAG		VC QU	Ergebnisvoranschlag			Finanzierungsvoranschlag		
		EH	FH		VA 2022 inkl. NVA	VA 2022	1. NVA	VA 2022 inkl. NVA	VA 2022	1. NVA
1/211000-614000	Instandhaltung Gebäude	2224	3224	24	58 400,00	138 400,00	-80 000,00	58 400,00	138 400,00	-80 000,00
1/211000-618000	Instandhaltung von sonst. Anlagen	2224	3224	24	7 000,00	7 000,00		7 000,00	7 000,00	
1/211000-618100	Instandhaltung Instrumente	2224	3224	24	3 000,00	3 000,00		3 000,00	3 000,00	
1/211000-619000	Instandhaltung Turnsäle (20%)	2224	3224	24	14 600,00	4 000,00	10 600,00	14 600,00	4 000,00	10 600,00
1/211000-630000	Portogebühren	2222	3222	24	500,00	500,00		500,00	500,00	
1/211000-631000	Telekommunikationsdienste	2222	3222	24	3 000,00	3 000,00		3 000,00	3 000,00	
1/211000-650000	Kreditzinsen	2241	3241	25	8 500,00	8 500,00		8 500,00	8 500,00	
1/211000-670000	Versicherungen	2222	3222	24	7 800,00	7 800,00		7 800,00	7 800,00	
1/211000-680000	Planmäßige Abschreibung	2226			177 100,00	91 800,00	85 300,00			
1/211000-700000	Mieten und Betriebskostenersätze	2223	3223	24						
1/211000-710000	Öffentliche Abgaben, ohne Gebühren gemäß FAG	2225	3225	24	13 400,00		13 400,00	13 400,00		13 400,00
1/211000-724000	Reisegebühren	2225	3225	24	100,00	100,00		100,00	100,00	
1/211000-725000	Lehrer- und Schülerbücher	2225	3225	24	1 000,00	1 000,00		1 000,00	1 000,00	
1/211000-728000	Unterrichtsfilmbeitrag	2225	3225	24	1 900,00	2 000,00	-100,00	1 900,00	2 000,00	-100,00
1/211000-728200	Schulische Veranstaltungen	2225	3225	24	8 000,00	8 000,00		8 000,00	8 000,00	
1/211000-728500	Reinigung	2225	3225	24	7 400,00	6 200,00	1 200,00	7 400,00	6 200,00	1 200,00
1/211000-729000	Sonstige Ausgaben	2225	3225	24	32 000,00	21 000,00	11 000,00	32 000,00	21 000,00	11 000,00
5/211000-729960	Sonstige Ausgabe - Übernahme 2019	2225	3225	24						
1/211000-768000	Beistellung von Unterrichtsmaterial	2234	3234	27	11 000,00	11 000,00		11 000,00	11 000,00	
SU 22 / 32	Summe Aufwendungen / Auszahlungen operative Gebarung				793 400,00	708 800,00	84 600,00	607 900,00	608 600,00	-700,00
SA 0 / SA 1	(0) Nettoergebnis (21 - 22) / (1) Geldfluss operative Gebarung (31 - 32)				-689 400,00	-604 800,00	-84 600,00	-522 300,00	-523 000,00	700,00
SU 23	Summe Haushaltsrücklagen				0,00	0,00	0,00	0,00	0,00	0,00
SA00	Nettoergebnis nach Zuw./Entn. Haushaltsrücklagen (Saldo 0 +/- SU23)				-689 400,00	-604 800,00	-84 600,00			
Investive Gebarung										
SU 33	Summe Einzahlungen investive Gebarung							0,00	0,00	0,00
5/211000-006000	Außenanlagen		3412	1 40						
1/211000-010000	Gebäude		3413	2 40				108 000,00	108 000,00	
5/211000-010000	Zubau		3413	1 40						
5/211000-010001	Dachsanierung		3413	1 40						
1/211000-042000	Amts-, Betriebs-u. Geschäftsausstattung		3415	2 41				58 500,00	58 500,00	
5/211000-042000	Amts-, Betriebs- und Geschäftsausstattung		3415	1 41						
1/211000-042100	Amts-, Betriebs-u. Geschäftsausstattung Musikklassen		3415	2 41				32 600,00	32 600,00	
SU 34	Summe Auszahlungen investive Gebarung							199 100,00	199 100,00	0,00
SA2	Saldo (2) Geldfluss aus der Investiven Gebarung (33 - 34)							-199 100,00	-199 100,00	0,00
SA3	Saldo (3) Nettofinanzierungssaldo (Saldo 1 + Saldo 2)							-721 400,00	-722 100,00	700,00

1. Nachtragsvoranschlag 2022

Marktgemeinde Wiener Neudorf

NVA Ergebnis- und Finanzierungsvoranschlag Detailnachweis

		MVAG		VC QU	Ergebnisvoranschlag			Finanzierungsvoranschlag			
		EH	FH		VA 2022 inkl. NVA	VA 2022	1. NVA	VA 2022 inkl. NVA	VA 2022	1. NVA	
Finanzierungstätigkeit											
6/211000+346000	Darlehensaufnahme			3514	1	55					
SU 35	Summe Einzahlungen aus der Finanzierungstätigkeit							0,00	0,00	0,00	
1/211000-346000	Tilgung Bankdarlehen			3614		65		195 500,00	195 500,00		
SU 36	Summe Auszahlungen aus der Finanzierungstätigkeit							195 500,00	195 500,00	0,00	
SA4	Saldo (4) Geldfluss aus der Finanzierungstätigkeit (35 – 36)							-195 500,00	-195 500,00	0,00	
SA5	Saldo (5) Geldfluss aus der voranschlagswirksamen Gebarung (Saldo 3 + Saldo 4)							-916 900,00	-917 600,00	700,00	
211010 Ganztagschule											
Operative Gebarung											
2/211010+810000	Elternbeiträge für Essen	2114	3114			13	43 600,00	43 600,00	43 600,00	43 600,00	
2/211010+810020	Elternbeiträge f. Erziehung u. Betreuung	2114	3114			13	59 300,00	59 300,00	59 300,00	59 300,00	
2/211010+817500	Erträge aus der Auflösung von sonstigen Rückstellungen		2117								
2/211010+829100	Sonstige Erträge Corona-Krise	2116	3116			18	1 800,00		1 800,00	1 800,00	
2/211010+861000	Transferzahlung Personal	2121	3121			15	36 000,00	36 000,00	36 000,00	36 000,00	
2/211010+862000	Tranferzahlung Stützkräfte	2121	3121			15		13 000,00		-13 000,00	
SU 21 / 31	Summe Erträge / Einzahlungen operative Gebarung						140 700,00	151 900,00	-11 200,00	140 700,00	
1/211010-400300	Geringwertige Wirtschaftsgüter (GWG)	2221	3221			23	1 500,00	1 500,00	1 500,00	1 500,00	
1/211010-459000	Sonstige Verbrauchsgüter	2221	3221			23	400,00	400,00	400,00	400,00	
1/211010-510000	Bezüge Vertr. Bedienst. Schema I (A	2211	3211			20	108 900,00	108 900,00	108 900,00	108 900,00	
1/211010-511000	Bezüge Vertr. Bedienst. Schema II (2211	3211			20	36 000,00		36 000,00	36 000,00	
1/211010-582000	DGB.z.Ausgl.Fonds f.Fam.B.Vertr.Bed	2212	3212			20	5 800,00	4 300,00	5 800,00	4 300,00	
1/211010-582010	DGB BVA Vertragsbedienstete	2212	3212			20	29 000,00	21 800,00	29 000,00	21 800,00	
1/211010-582100	Abfertigung Neu	2212	3212			20	2 400,00	1 700,00	2 400,00	1 700,00	
1/211010-592000	Dotierung von Rückstellungen für Jubiläumswendungen		2214				2 100,00	2 100,00			
1/211010-728000	Vergütung an Küche	2225	3225			24	69 200,00		69 200,00	68 700,00	
1/211010-751000	Transferzahlung Personal	2231	3231			26	15 000,00	15 000,00	15 000,00	15 000,00	
SU 22 / 32	Summe Aufwendungen / Auszahlungen operative Gebarung						270 300,00	224 400,00	45 900,00	268 200,00	
SA 0 / SA 1	(0) Nettoergebnis (21 - 22) / (1) Geldfluss operative Gebarung (31 – 32)						-129 600,00	-72 500,00	-57 100,00	-127 500,00	
SU 23	Summe Haushaltsrücklagen						0,00	0,00	0,00	0,00	
SA00	Nettoergebnis nach Zuw./Entn. Haushaltsrücklagen (Saldo 0 +/- SU23)						-129 600,00	-72 500,00	-57 100,00		
Investive Gebarung											
SU 33	Summe Einzahlungen investive Gebarung							0,00	0,00	0,00	
SU 34	Summe Auszahlungen investive Gebarung							0,00	0,00	0,00	
SA2	Saldo (2) Geldfluss aus der Investiven Gebarung (33 – 34)							0,00	0,00	0,00	
SA3	Saldo (3) Nettofinanzierungssaldo (Saldo 1 + Saldo 2)							-127 500,00	-70 400,00	-57 100,00	

1. Nachtragsvoranschlag 2022

Marktgemeinde Wiener Neudorf

NVA Ergebnis- und Finanzierungsvoranschlag Detailnachweis

	MVAG	VC QU	Ergebnisvoranschlag			Finanzierungsvoranschlag				
			EH	FH	VA 2022 inkl. NVA	VA 2022	1. NVA	VA 2022 inkl. NVA	VA 2022	1. NVA
Finanzierungstätigkeit										
SU 35			Summe Einzahlungen aus der Finanzierungstätigkeit				0,00	0,00	0,00	
SU 36			Summe Auszahlungen aus der Finanzierungstätigkeit				0,00	0,00	0,00	
SA4			Saldo (4) Geldfluss aus der Finanzierungstätigkeit (35 – 36)				0,00	0,00	0,00	
SA5			Saldo (5) Geldfluss aus der voranschlagswirksamen Gebarung (Saldo 3 + Saldo 4)				-127 500,00	-70 400,00	-57 100,00	
211200			Ausbau Volksschule - Übernahme Infrastruktur KG							
Operative Gebarung										
SU 21 / 31			Summe Erträge / Einzahlungen operative Gebarung			0,00	0,00	0,00	0,00	0,00
SU 22 / 32			Summe Aufwendungen / Auszahlungen operative Gebarung			0,00	0,00	0,00	0,00	0,00
SA 0 / SA 1			(0) Nettoergebnis (21 - 22) / (1) Geldfluss operative Gebarung (31 – 32)			0,00	0,00	0,00	0,00	0,00
SU 23			Summe Haushaltsrücklagen			0,00	0,00	0,00	0,00	0,00
SA00			Nettoergebnis nach Zuw./Entn. Haushaltsrücklagen (Saldo 0 +/- SU23)			0,00	0,00	0,00		
Investive Gebarung										
SU 33			Summe Einzahlungen investive Gebarung				0,00	0,00	0,00	
5/211200-010000			Gebäude und Bauten	3413	1 40		1 300 600,00		1 300 600,00	
SU 34			Summe Auszahlungen investive Gebarung				1 300 600,00	0,00	1 300 600,00	
SA2			Saldo (2) Geldfluss aus der Investiven Gebarung (33 – 34)				-1 300 600,00	0,00	-1 300 600,00	
SA3			Saldo (3) Nettofinanzierungssaldo (Saldo 1 + Saldo 2)				-1 300 600,00	0,00	-1 300 600,00	
Finanzierungstätigkeit										
6/211200+346000			Investitionsdarlehen von Finanzunternehmen	3514	1 55		1 300 600,00		1 300 600,00	
SU 35			Summe Einzahlungen aus der Finanzierungstätigkeit				1 300 600,00	0,00	1 300 600,00	
SU 36			Summe Auszahlungen aus der Finanzierungstätigkeit				0,00	0,00	0,00	
SA4			Saldo (4) Geldfluss aus der Finanzierungstätigkeit (35 – 36)				1 300 600,00	0,00	1 300 600,00	
SA5			Saldo (5) Geldfluss aus der voranschlagswirksamen Gebarung (Saldo 3 + Saldo 4)				0,00	0,00	0,00	
212			Hauptschulen							
212000			Mittelschule Mödling							
Operative Gebarung										
SU 21 / 31			Summe Erträge / Einzahlungen operative Gebarung			0,00	0,00	0,00	0,00	0,00
1/212000-752000			Beitrag an Schulgemeindevorband	2231	3231 26	294 400,00	336 700,00	-42 300,00	294 400,00	336 700,00 -42 300,00
SU 22 / 32			Summe Aufwendungen / Auszahlungen operative Gebarung			294 400,00	336 700,00	-42 300,00	294 400,00	336 700,00 -42 300,00
SA 0 / SA 1			(0) Nettoergebnis (21 - 22) / (1) Geldfluss operative Gebarung (31 – 32)			-294 400,00	-336 700,00	42 300,00	-294 400,00	-336 700,00 42 300,00
SU 23			Summe Haushaltsrücklagen			0,00	0,00	0,00	0,00	0,00
SA00			Nettoergebnis nach Zuw./Entn. Haushaltsrücklagen (Saldo 0 +/- SU23)			-294 400,00	-336 700,00	42 300,00		
Investive Gebarung										
SU 33			Summe Einzahlungen investive Gebarung				0,00	0,00	0,00	

1. Nachtragsvoranschlag 2022

Marktgemeinde Wiener Neudorf

NVA Ergebnis- und Finanzierungsvoranschlag Detailnachweis

	MVAG EH FH	VC QU	Ergebnisvoranschlag			Finanzierungsvoranschlag		
			VA 2022 inkl. NVA	VA 2022	1. NVA	VA 2022 inkl. NVA	VA 2022	1. NVA
SU 34		Summe Auszahlungen investive Gebarung				0,00	0,00	0,00
SA2		Saldo (2) Geldfluss aus der Investiven Gebarung (33 – 34)				0,00	0,00	0,00
SA3		Saldo (3) Nettofinanzierungssaldo (Saldo 1 + Saldo 2)				-294 400,00	-336 700,00	42 300,00
Finanzierungstätigkeit								
SU 35		Summe Einzahlungen aus der Finanzierungstätigkeit				0,00	0,00	0,00
SU 36		Summe Auszahlungen aus der Finanzierungstätigkeit				0,00	0,00	0,00
SA4		Saldo (4) Geldfluss aus der Finanzierungstätigkeit (35 – 36)				0,00	0,00	0,00
SA5		Saldo (5) Geldfluss aus der voranschlagswirksamen Gebarung (Saldo 3 + Saldo 4)				-294 400,00	-336 700,00	42 300,00
213		Sonderschulen						
213000		Sonderschulen						
Operative Gebarung								
SU 21 / 31		Summe Erträge / Einzahlungen operative Gebarung	0,00	0,00	0,00	0,00	0,00	0,00
1/213000-752000		Beitrag an Schulgemeinerverband 2231 3231 26	11 800,00	13 900,00	-2 100,00	11 800,00	13 900,00	-2 100,00
SU 22 / 32		Summe Aufwendungen / Auszahlungen operative Gebarung	11 800,00	13 900,00	-2 100,00	11 800,00	13 900,00	-2 100,00
SA 0 / SA 1		(0) Nettoergebnis (21 - 22) / (1) Geldfluss operative Gebarung (31 – 32)	-11 800,00	-13 900,00	2 100,00	-11 800,00	-13 900,00	2 100,00
SU 23		Summe Haushaltsrücklagen	0,00	0,00	0,00	0,00	0,00	0,00
SA00		Nettoergebnis nach Zuw./Entn. Haushaltsrücklagen (Saldo 0 +/- SU23)	-11 800,00	-13 900,00	2 100,00			
Investive Gebarung								
SU 33		Summe Einzahlungen investive Gebarung				0,00	0,00	0,00
SU 34		Summe Auszahlungen investive Gebarung				0,00	0,00	0,00
SA2		Saldo (2) Geldfluss aus der Investiven Gebarung (33 – 34)				0,00	0,00	0,00
SA3		Saldo (3) Nettofinanzierungssaldo (Saldo 1 + Saldo 2)				-11 800,00	-13 900,00	2 100,00
Finanzierungstätigkeit								
SU 35		Summe Einzahlungen aus der Finanzierungstätigkeit				0,00	0,00	0,00
SU 36		Summe Auszahlungen aus der Finanzierungstätigkeit				0,00	0,00	0,00
SA4		Saldo (4) Geldfluss aus der Finanzierungstätigkeit (35 – 36)				0,00	0,00	0,00
SA5		Saldo (5) Geldfluss aus der voranschlagswirksamen Gebarung (Saldo 3 + Saldo 4)				-11 800,00	-13 900,00	2 100,00
214		Polytechnische Schulen						
214000		Schulen der polytechnischen Lehrgän ge						
Operative Gebarung								
SU 21 / 31		Summe Erträge / Einzahlungen operative Gebarung	0,00	0,00	0,00	0,00	0,00	0,00
1/214000-752000		Beitrag an Schulgemeinerverband 2231 3231 26	37 100,00	43 800,00	-6 700,00	37 100,00	43 800,00	-6 700,00
SU 22 / 32		Summe Aufwendungen / Auszahlungen operative Gebarung	37 100,00	43 800,00	-6 700,00	37 100,00	43 800,00	-6 700,00
SA 0 / SA 1		(0) Nettoergebnis (21 - 22) / (1) Geldfluss operative Gebarung (31 – 32)	-37 100,00	-43 800,00	6 700,00	-37 100,00	-43 800,00	6 700,00
SU 23		Summe Haushaltsrücklagen	0,00	0,00	0,00	0,00	0,00	0,00
SA00		Nettoergebnis nach Zuw./Entn. Haushaltsrücklagen (Saldo 0 +/- SU23)	-37 100,00	-43 800,00	6 700,00			

1. Nachtragsvoranschlag 2022

Marktgemeinde Wiener Neudorf

NVA Ergebnis- und Finanzierungsvoranschlag Detailnachweis

	MVAG	VC QU	Ergebnisvoranschlag			Finanzierungsvoranschlag				
			EH	FH	VA 2022 inkl. NVA	VA 2022	1. NVA	VA 2022 inkl. NVA	VA 2022	1. NVA
Investive Gebarung										
SU 33			Summe Einzahlungen investive Gebarung					0,00	0,00	0,00
SU 34			Summe Auszahlungen investive Gebarung					0,00	0,00	0,00
SA2			Saldo (2) Geldfluss aus der Investiven Gebarung (33 – 34)					0,00	0,00	0,00
SA3			Saldo (3) Nettofinanzierungssaldo (Saldo 1 + Saldo 2)					-37 100,00	-43 800,00	6 700,00
Finanzierungstätigkeit										
SU 35			Summe Einzahlungen aus der Finanzierungstätigkeit					0,00	0,00	0,00
SU 36			Summe Auszahlungen aus der Finanzierungstätigkeit					0,00	0,00	0,00
SA4			Saldo (4) Geldfluss aus der Finanzierungstätigkeit (35 – 36)					0,00	0,00	0,00
SA5			Saldo (5) Geldfluss aus der voranschlagswirksamen Gebarung (Saldo 3 + Saldo 4)					-37 100,00	-43 800,00	6 700,00
219			Sonstige Einrichtungen und Maßnahmen							
219000			Sonstige Einrichtungen u. Maßnahmen							
Operative Gebarung										
2/219000+863000			Schulerhaltsbeiträge von Gemeinde	2121	3121	15				
SU 21 / 31			Summe Erträge / Einzahlungen operative Gebarung					0,00	0,00	0,00
1/219000-752000			Schulerhaltsbeiträge an Gemeinden	2231	3231	26	158 100,00	230 000,00	-71 900,00	158 100,00
SU 22 / 32			Summe Aufwendungen / Auszahlungen operative Gebarung					158 100,00	230 000,00	-71 900,00
SA 0 / SA 1			(0) Nettoergebnis (21 - 22) / (1) Geldfluss operative Gebarung (31 – 32)					-158 100,00	-230 000,00	71 900,00
SU 23			Summe Haushaltsrücklagen					0,00	0,00	0,00
SA00			Nettoergebnis nach Zuw./Entn. Haushaltsrücklagen (Saldo 0 +/- SU23)					-158 100,00	-230 000,00	71 900,00
Investive Gebarung										
SU 33			Summe Einzahlungen investive Gebarung					0,00	0,00	0,00
SU 34			Summe Auszahlungen investive Gebarung					0,00	0,00	0,00
SA2			Saldo (2) Geldfluss aus der Investiven Gebarung (33 – 34)					0,00	0,00	0,00
SA3			Saldo (3) Nettofinanzierungssaldo (Saldo 1 + Saldo 2)					-158 100,00	-230 000,00	71 900,00
Finanzierungstätigkeit										
SU 35			Summe Einzahlungen aus der Finanzierungstätigkeit					0,00	0,00	0,00
SU 36			Summe Auszahlungen aus der Finanzierungstätigkeit					0,00	0,00	0,00
SA4			Saldo (4) Geldfluss aus der Finanzierungstätigkeit (35 – 36)					0,00	0,00	0,00
SA5			Saldo (5) Geldfluss aus der voranschlagswirksamen Gebarung (Saldo 3 + Saldo 4)					-158 100,00	-230 000,00	71 900,00

1. Nachtragsvoranschlag 2022

Marktgemeinde Wiener Neudorf

NVA Ergebnis- und Finanzierungsvoranschlag Detailnachweis

	MVAG	VC QU	Ergebnisvoranschlag			Finanzierungsvoranschlag			
			EH	FH	VA 2022 inkl. NVA	VA 2022	1. NVA	VA 2022 inkl. NVA	VA 2022
22	Berufsbildender Unterricht; Anstalten der Lehrer- und Erzieherbildung								
220	Berufsbildende Pflichtschulen								
220000	Berufsbildende Pflichtschulen								
Operative Gebarung									
SU 21 / 31	Summe Erträge / Einzahlungen operative Gebarung				0,00	0,00	0,00	0,00	0,00
1/220000-729000	Berufsschülerhaltungsbeiträge	2225 3225 24							
1/220000-751000	Berufsschülerhaltungsbeiträge	2231 3231 26	266 000,00		266 000,00		266 000,00	266 000,00	
SU 22 / 32	Summe Aufwendungen / Auszahlungen operative Gebarung		266 000,00		266 000,00	0,00	266 000,00	266 000,00	0,00
SA 0 / SA 1	(0) Nettoergebnis (21 - 22) / (1) Geldfluss operative Gebarung (31 - 32)		-266 000,00		-266 000,00	0,00	-266 000,00	-266 000,00	0,00
SU 23	Summe Haushaltsrücklagen		0,00		0,00	0,00	0,00	0,00	0,00
SA00	Nettoergebnis nach Zuw./Entn. Haushaltsrücklagen (Saldo 0 +/- SU23)		-266 000,00		-266 000,00	0,00			0,00
Investive Gebarung									
SU 33	Summe Einzahlungen investive Gebarung					0,00	0,00	0,00	0,00
SU 34	Summe Auszahlungen investive Gebarung					0,00	0,00	0,00	0,00
SA2	Saldo (2) Geldfluss aus der Investiven Gebarung (33 - 34)					0,00	0,00	0,00	0,00
SA3	Saldo (3) Nettofinanzierungssaldo (Saldo 1 + Saldo 2)						-266 000,00	-266 000,00	0,00
Finanzierungstätigkeit									
SU 35	Summe Einzahlungen aus der Finanzierungstätigkeit					0,00	0,00	0,00	0,00
SU 36	Summe Auszahlungen aus der Finanzierungstätigkeit					0,00	0,00	0,00	0,00
SA4	Saldo (4) Geldfluss aus der Finanzierungstätigkeit (35 - 36)					0,00	0,00	0,00	0,00
SA5	Saldo (5) Geldfluss aus der voranschlagswirksamen Gebarung (Saldo 3 + Saldo 4)						-266 000,00	-266 000,00	0,00
23	Förderung des Unterrichts								
232	Schülerbetreuung								
232000	Schülerbetreuung								
Operative Gebarung									
SU 21 / 31	Summe Erträge / Einzahlungen operative Gebarung				0,00	0,00	0,00	0,00	0,00
1/232000-729000	Sonstige Ausgaben	2225 3225 24	7 200,00		7 200,00		7 200,00	7 200,00	
1/232000-729100	Sprachförderung	2225 3225 24	7 000,00		7 000,00		7 000,00	7 000,00	
SU 22 / 32	Summe Aufwendungen / Auszahlungen operative Gebarung		14 200,00		14 200,00	0,00	14 200,00	14 200,00	0,00
SA 0 / SA 1	(0) Nettoergebnis (21 - 22) / (1) Geldfluss operative Gebarung (31 - 32)		-14 200,00		-14 200,00	0,00	-14 200,00	-14 200,00	0,00
SU 23	Summe Haushaltsrücklagen		0,00		0,00	0,00	0,00	0,00	0,00
SA00	Nettoergebnis nach Zuw./Entn. Haushaltsrücklagen (Saldo 0 +/- SU23)		-14 200,00		-14 200,00	0,00			0,00
Investive Gebarung									
SU 33	Summe Einzahlungen investive Gebarung					0,00	0,00	0,00	0,00
SU 34	Summe Auszahlungen investive Gebarung					0,00	0,00	0,00	0,00

1. Nachtragsvoranschlag 2022

Marktgemeinde Wiener Neudorf

NVA Ergebnis- und Finanzierungsvoranschlag Detailnachweis

		MVAG VC QU			Ergebnisvoranschlag		Finanzierungsvoranschlag			
		EH	FH		VA 2022 inkl. NVA	VA 2022	1. NVA	VA 2022 inkl. NVA	VA 2022	1. NVA
SA2	Saldo (2) Geldfluss aus der Investiven Gebarung (33 – 34)							0,00	0,00	0,00
SA3	Saldo (3) Nettofinanzierungssaldo (Saldo 1 + Saldo 2)							-14 200,00	-14 200,00	0,00
Finanzierungstätigkeit										
SU 35	Summe Einzahlungen aus der Finanzierungstätigkeit							0,00	0,00	0,00
SU 36	Summe Auszahlungen aus der Finanzierungstätigkeit							0,00	0,00	0,00
SA4	Saldo (4) Geldfluss aus der Finanzierungstätigkeit (35 – 36)							0,00	0,00	0,00
SA5	Saldo (5) Geldfluss aus der voranschlagswirksamen Gebarung (Saldo 3 + Saldo 4)							-14 200,00	-14 200,00	0,00
24	Vorschulische Erziehung									
240	Kindergärten									
240000	Kindergarten Europaplatz									
Operative Gebarung										
2/240000+810000	Elternbeiträge für Essen	2114	3114	13	43 400,00	43 400,00		43 400,00	43 400,00	
2/240000+810010	Elternbeiträge für Bastelmaterial	2114	3114	13	9 700,00	9 700,00		9 700,00	9 700,00	
2/240000+810020	Elternbeiträge f. Erziehung u. Betreuung	2114	3114	13	42 700,00	42 700,00		42 700,00	42 700,00	
2/240000+813000	Erträge aus der Auflösung von Investitionszuschüssen (Kapitaltransfers)	2127			1 300,00	1 300,00				
2/240000+816000	Kostenbeiträge (Kostenersätze) für sonstige Leistungen	2114	3114	13						
2/240000+817500	Erträge aus der Auflösung von sonstigen Rückstellungen	2117			22 200,00	22 200,00				
2/240000+829000	Erträge aus Versicherungsleistungen	2116	3116	18	700,00		700,00	700,00		700,00
2/240000+829100	Sonstige Erträge Corona-Krise	2116	3116	18	2 300,00		2 300,00	2 300,00		2 300,00
2/240000+861000	Annuitätenzuschuss 2. Bewegungsraum	2121	3121	15	10 600,00	10 600,00		10 600,00	10 600,00	
2/240000+861010	Zuschuss NÖ Schul-u.KG-Fonds Zubau 5. Gruppe KG-Eu	2121	3121	15	400,00	400,00		400,00	400,00	
2/240000+863000	Förderung AMS	2121	3121	15	15 000,00	7 200,00	7 800,00	15 000,00	7 200,00	7 800,00
SU 21 / 31	Summe Erträge / Einzahlungen operative Gebarung				148 300,00	137 500,00	10 800,00	124 800,00	114 000,00	10 800,00
1/240000-400300	Geringwertige Wirtschaftsgüter (GWG)	2221	3221	23	5 500,00	5 500,00		5 500,00	5 500,00	
1/240000-454000	Reinigungsmittel	2221	3221	23	4 800,00	4 800,00		4 800,00	4 800,00	
1/240000-456000	Büromaterial	2221	3221	23	500,00	500,00		500,00	500,00	
1/240000-458000	Mittel zur ärztlichen Betreuung etc	2221	3221	23	200,00	200,00		200,00	200,00	
1/240000-459000	Sonstige Verbrauchsgüter u. Bastelmaterial	2221	3221	23	5 000,00	5 000,00		5 000,00	5 000,00	
1/240000-511000	Bezüge Vertr. Bedienst. Schema II (Arb.)	2211	3211	20	349 400,00	341 200,00	8 200,00	349 400,00	341 200,00	8 200,00
1/240000-582000	DGB.z.Ausgl.Fonds f.Fam.B.Vertr.Bed	2212	3212	20	13 100,00	12 600,00	500,00	13 100,00	12 600,00	500,00
1/240000-582010	DGB BVA Vertragsbedienstete	2212	3212	20	44 900,00	43 200,00	1 700,00	44 900,00	43 200,00	1 700,00
1/240000-582100	Abfertigung Neu	2212	3212	20	3 300,00	3 000,00	300,00	3 300,00	3 000,00	300,00
1/240000-582200	DGB Sozialversicherung VB	2212	3212	20	25 200,00	25 200,00		25 200,00	25 200,00	

1. Nachtragsvoranschlag 2022

Marktgemeinde Wiener Neudorf

NVA Ergebnis- und Finanzierungsvoranschlag Detailnachweis

		MVAG		VC QU	Ergebnisvoranschlag		Finanzierungsvoranschlag				
		EH	FH		VA 2022 inkl. NVA	VA 2022	1. NVA	VA 2022 inkl. NVA	VA 2022	1. NVA	
1/240000-591000	Dotierung von Rückstellungen für Abfertigungen	2214			2 000,00	2 000,00					
1/240000-592000	Dotierung von Rückstellungen für Jubiläumswendungen	2214			9 000,00	9 000,00					
1/240000-600000	Energiebezüge Strom	2222	3222	24	6 000,00	4 600,00	1 400,00	6 000,00	4 600,00	1 400,00	
1/240000-600300	Beheizung	2222	3222	24	9 700,00	9 700,00		9 700,00	9 700,00		
1/240000-613000	Instandhaltung Außenanlagen	2224	3224	24	16 500,00	16 500,00		16 500,00	16 500,00		
1/240000-614000	Instandhaltung Gebäude	2224	3224	24	19 300,00	15 400,00	3 900,00	19 300,00	15 400,00	3 900,00	
1/240000-618000	Instandhaltung von sonst. Anlagen	2224	3224	24	1 000,00	1 000,00		1 000,00	1 000,00		
1/240000-631000	Telekommunikationsdienste	2222	3222	24	1 000,00	1 000,00		1 000,00	1 000,00		
1/240000-670000	Versicherungen	2222	3222	24	1 900,00	1 900,00		1 900,00	1 900,00		
1/240000-680000	Planmäßige Abschreibung	2226			19 400,00	19 400,00					
1/240000-710000	Öffentl. Abgaben	2225	3225	24	6 000,00	6 000,00		6 000,00	6 000,00		
1/240000-724000	Reisegebühren	2225	3225	24	100,00	100,00		100,00	100,00		
1/240000-728000	Vergütung an Küche	2225	3225	24	86 500,00	85 800,00	700,00	86 500,00	85 800,00	700,00	
1/240000-728100	Englischunterricht	2225	3225	24	4 700,00	4 700,00		4 700,00	4 700,00		
1/240000-728500	Reinigung	2225	3225	24	2 800,00	2 800,00		2 800,00	2 800,00		
SU 22 / 32	Summe Aufwendungen / Auszahlungen operative Gebarung				637 800,00	621 100,00	16 700,00	607 400,00	590 700,00	16 700,00	
SA 0 / SA 1	(0) Nettoergebnis (21 - 22) / (1) Geldfluss operative Gebarung (31 - 32)				-489 500,00	-483 600,00	-5 900,00	-482 600,00	-476 700,00	-5 900,00	
SU 23	Summe Haushaltsrücklagen				0,00	0,00	0,00	0,00	0,00	0,00	
SA00	Nettoergebnis nach Zuw./Entn. Haushaltsrücklagen (Saldo 0 +/- SU23)				-489 500,00	-483 600,00	-5 900,00				
Investive Gebarung											
SU 33	Summe Einzahlungen investive Gebarung							0,00	0,00	0,00	
1/240000-006000	Sonstige Grundstückseinrichtungen		3412	2 40				33 700,00	33 700,00		
1/240000-042000	Amts-, Betriebs- u. Geschäftsausstattung		3415	2 41				16 500,00	8 800,00	7 700,00	
SU 34	Summe Auszahlungen investive Gebarung							50 200,00	42 500,00	7 700,00	
SA2	Saldo (2) Geldfluss aus der Investiven Gebarung (33 - 34)							-50 200,00	-42 500,00	-7 700,00	
SA3	Saldo (3) Nettofinanzierungssaldo (Saldo 1 + Saldo 2)							-532 800,00	-519 200,00	-13 600,00	
Finanzierungstätigkeit											
SU 35	Summe Einzahlungen aus der Finanzierungstätigkeit							0,00	0,00	0,00	
SU 36	Summe Auszahlungen aus der Finanzierungstätigkeit							0,00	0,00	0,00	
SA4	Saldo (4) Geldfluss aus der Finanzierungstätigkeit (35 - 36)							0,00	0,00	0,00	
SA5	Saldo (5) Geldfluss aus der voranschlagswirksamen Gebarung (Saldo 3 + Saldo 4)							-532 800,00	-519 200,00	-13 600,00	
240200	Kindergarten Reisenbauerring										
Operative Gebarung											
2/240200+810000	Elternbeiträge für Essen	2114	3114	13	45 300,00	45 300,00		45 300,00	45 300,00		
2/240200+810010	Elternbeiträge für Bastelmaterial	2114	3114	13	9 000,00	9 000,00		9 000,00	9 000,00		
2/240200+810020	Elternbeiträge f. Erziehung u. Betreuung	2114	3114	13	47 300,00	47 300,00		47 300,00	47 300,00		

1. Nachtragsvoranschlag 2022

Marktgemeinde Wiener Neudorf

NVA Ergebnis- und Finanzierungsvoranschlag Detailnachweis

		MVAG		VC QU	Ergebnisvoranschlag		Finanzierungsvoranschlag				
		EH	FH		VA 2022 inkl. NVA	VA 2022	1. NVA	VA 2022 inkl. NVA	VA 2022	1. NVA	
2/240200+816000	Kostenbeiträge (Kostenersätze) für sonstige Leistungen	2114	3114	13							
2/240200+817500	Erträge aus der Auflösung von sonstigen Rückstellungen	2117			7 200,00	7 200,00					
2/240200+829100	Sonstige Erträge Corona-Krise	2116	3116	18	2 700,00		2 700,00	2 700,00			2 700,00
2/240200+862000	Zusch.NÖ Schul-u.KG-Fonds,Zubau RBR	2121	3121	15	900,00	900,00		900,00	900,00		
2/240200+863000	Förderung AMS	2121	3121	15	6 400,00		6 400,00	6 400,00			6 400,00
SU 21 / 31	Summe Erträge / Einzahlungen operative Gebarung				118 800,00	109 700,00	9 100,00	111 600,00	102 500,00		9 100,00
1/240200-400300	Geringwertige Wirtschaftsgüter (GWG)	2221	3221	23	5 500,00	5 500,00		5 500,00	5 500,00		
1/240200-454000	Reinigungsmittel	2221	3221	23	6 100,00	6 100,00		6 100,00	6 100,00		
1/240200-456000	Büromaterial	2221	3221	23	300,00	300,00		300,00	300,00		
1/240200-458000	Mittel zur ärztlichen Betreuung etc	2221	3221	23	200,00	200,00		200,00	200,00		
1/240200-459000	Sonstige Verbrauchsgüter u. Bastelmaterial	2221	3221	23	5 000,00	5 000,00		5 000,00	5 000,00		
1/240200-511000	Bezüge Vertr. Bedienst. Schema II (Arb.)	2211	3211	20	325 300,00	321 100,00	4 200,00	325 300,00	321 100,00		4 200,00
1/240200-582000	DGB.z.Ausgl.Fonds f.Fam.B.Vertr.Bed	2212	3212	20	12 900,00	12 600,00	300,00	12 900,00	12 600,00		300,00
1/240200-582010	DGB BVA Vertragsbedienstete	2212	3212	20	56 200,00	55 300,00	900,00	56 200,00	55 300,00		900,00
1/240200-582100	Abfertigung Neu	2212	3212	20	3 500,00	3 300,00	200,00	3 500,00	3 300,00		200,00
1/240200-582200	DGB Sozialversicherung VB	2212	3212	20	9 400,00	9 400,00		9 400,00	9 400,00		
1/240200-591000	Dotierung von Rückstellungen für Abfertigungen	2214			2 700,00	2 700,00					
1/240200-592000	Dotierung von Rückstellungen für Jubiläumswendungen	2214			6 700,00	6 700,00					
1/240200-600000	Energiebezüge Strom	2222	3222	24	4 900,00	3 800,00	1 100,00	4 900,00	3 800,00		1 100,00
1/240200-600300	Beheizung	2222	3222	24	10 500,00	10 500,00		10 500,00	10 500,00		
1/240200-613000	Instandhaltung Außenanlagen	2224	3224	24	17 500,00	17 500,00		17 500,00	17 500,00		
1/240200-614000	Instandhaltung Gebäude	2224	3224	24	40 000,00	40 000,00		40 000,00	40 000,00		
1/240200-618000	Instandhaltung von sonst. Anlagen	2224	3224	24	1 500,00	1 500,00		1 500,00	1 500,00		
1/240200-631000	Telekommunikationsdienste	2222	3222	24	1 000,00	1 000,00		1 000,00	1 000,00		
1/240200-670000	Versicherungen	2222	3222	24	1 800,00	1 800,00		1 800,00	1 800,00		
1/240200-680000	Planmäßige Abschreibung	2226			49 000,00	49 000,00					
1/240200-710000	Öffentl.Abgaben	2225	3225	24	6 500,00	6 500,00		6 500,00	6 500,00		
1/240200-724000	Reisegebühren	2225	3225	24	100,00	100,00		100,00	100,00		
1/240200-728000	Vergütung an Küche	2225	3225	24	86 500,00	85 800,00	700,00	86 500,00	85 800,00		700,00
1/240200-728100	Englischunterricht	2225	3225	24	4 700,00	4 700,00		4 700,00	4 700,00		
1/240200-728500	Reinigung	2225	3225	24	1 600,00	1 600,00		1 600,00	1 600,00		
SU 22 / 32	Summe Aufwendungen / Auszahlungen operative Gebarung				659 400,00	652 000,00	7 400,00	601 000,00	593 600,00		7 400,00
SA 0 / SA 1	(0) Nettoergebnis (21 - 22) / (1) Geldfluss operative Gebarung (31 - 32)				-540 600,00	-542 300,00	1 700,00	-489 400,00	-491 100,00		1 700,00
SU 23	Summe Haushaltsrücklagen				0,00	0,00	0,00	0,00	0,00		0,00
SA00	Nettoergebnis nach Zuw./Entn. Haushaltsrücklagen (Saldo 0 +/- SU23)				-540 600,00	-542 300,00	1 700,00				

1. Nachtragsvoranschlag 2022

Marktgemeinde Wiener Neudorf

NVA Ergebnis- und Finanzierungsvoranschlag Detailnachweis

	MVAG	VC	QU	Ergebnisvoranschlag			Finanzierungsvoranschlag			
				EH	FH	VA 2022 inkl. NVA	VA 2022	1. NVA	VA 2022 inkl. NVA	VA 2022
Investive Gebarung										
SU 33				Summe Einzahlungen investive Gebarung			0,00	0,00	0,00	
1/240200-006000				Sonstige Grundstückseinrichtungen	3412	2 40	26 000,00	26 000,00		
1/240200-010000				Gebäude	3413	2 40				
1/240200-042000				Amts-, Betriebs-u. Geschäftsausstattung	3415	2 41	12 500,00	6 100,00	6 400,00	
SU 34				Summe Auszahlungen investive Gebarung			38 500,00	32 100,00	6 400,00	
SA2				Saldo (2) Geldfluss aus der Investiven Gebarung (33 – 34)			-38 500,00	-32 100,00	-6 400,00	
SA3				Saldo (3) Nettofinanzierungssaldo (Saldo 1 + Saldo 2)			-527 900,00	-523 200,00	-4 700,00	
Finanzierungstätigkeit										
SU 35				Summe Einzahlungen aus der Finanzierungstätigkeit			0,00	0,00	0,00	
SU 36				Summe Auszahlungen aus der Finanzierungstätigkeit			0,00	0,00	0,00	
SA4				Saldo (4) Geldfluss aus der Finanzierungstätigkeit (35 – 36)			0,00	0,00	0,00	
SA5				Saldo (5) Geldfluss aus der voranschlagswirksamen Gebarung (Saldo 3 + Saldo 4)			-527 900,00	-523 200,00	-4 700,00	
240300				Küche (f. KG und Hort)						
Operative Gebarung										
2/240300+829000				Vergütungen von Kindergärten, Hort	2116	3116 18	536 200,00	532 100,00	4 100,00	
SU 21 / 31				Summe Erträge / Einzahlungen operative Gebarung			536 200,00	532 100,00	4 100,00	
1/240300-400300				Geringwertige Wirtschaftsgüter (GWG)	2221	3221 23	2 000,00	2 000,00	2 000,00	
1/240300-430000				Lebensmittel	2221	3221 23	170 000,00	170 000,00	170 000,00	
1/240300-452000				Treibstoffe	2221	3221 23	800,00	800,00	800,00	
1/240300-454000				Reinigungsmittel	2221	3221 23	5 500,00	5 500,00	5 500,00	
1/240300-456000				Büromaterial	2221	3221 23	100,00	100,00	100,00	
1/240300-458000				Mittel zur ärztlichen Betreuung etc	2221	3221 23	200,00	200,00	200,00	
1/240300-459000				Sonstige Verbrauchsgüter	2221	3221 23	900,00	900,00	900,00	
1/240300-511000				Bezüge Vertr. Bedienst. Schema II (Arb.)	2211	3211 20	170 100,00	170 100,00	170 100,00	
1/240300-582000				DGB.z.Ausgl.Fonds f.Fam.B.Vertr.Bed	2212	3212 20	6 700,00	6 700,00	6 700,00	
1/240300-582010				DGB BVA Vertragsbedienstete	2212	3212 20	22 900,00	22 900,00	22 900,00	
1/240300-582100				Abfertigung Neu	2212	3212 20	1 600,00	1 600,00	1 600,00	
1/240300-582200				DGB Sozialversicherung VB	2212	3212 20	11 800,00	11 800,00	11 800,00	
1/240300-591000				Dotierung von Rückstellungen für Abfertigungen	2214		2 200,00	2 200,00		
1/240300-592000				Dotierung von Rückstellungen für Jubiläumswendungen	2214		2 500,00	2 500,00		
1/240300-600000				Energiebezüge Strom	2222	3222 24	17 700,00	13 600,00	4 100,00	
1/240300-600300				Beheizung	2222	3222 24	3 500,00	3 500,00	3 500,00	
1/240300-614000				Instandhaltung Gebäude	2224	3224 24	10 000,00	10 000,00	10 000,00	
1/240300-617000				Instandhaltung der Fahrzeuge	2224	3224 24	500,00	500,00	500,00	
1/240300-618000				Instandhaltung von sonst. Anlagen	2224	3224 24	3 300,00	3 300,00	3 300,00	

1. Nachtragsvoranschlag 2022

Marktgemeinde Wiener Neudorf

NVA Ergebnis- und Finanzierungsvoranschlag Detailnachweis

		MVAG		VC QU	Ergebnisvoranschlag		Finanzierungsvoranschlag			
		EH	FH		VA 2022 inkl. NVA	VA 2022	1. NVA	VA 2022 inkl. NVA	VA 2022	1. NVA
1/240300-631000	Telekommunikationsdienste	2222	3222	24	500,00	500,00		500,00	500,00	
1/240300-650000	Kreditzinsen	2241	3241	25	800,00	800,00		800,00	800,00	
1/240300-670000	Versicherungen	2222	3222	24	2 700,00	2 700,00		2 700,00	2 700,00	
1/240300-680000	Planmäßige Abschreibung	2226			24 300,00	24 300,00				
1/240300-710000	Öffentl. Abgaben	2225	3225	24	4 500,00	4 500,00		4 500,00	4 500,00	
1/240300-724000	Reisegebühren	2225	3225	24	100,00	100,00		100,00	100,00	
SU 22 / 32	Summe Aufwendungen / Auszahlungen operative Gebarung				465 200,00	461 100,00	4 100,00	436 200,00	432 100,00	4 100,00
SA 0 / SA 1	(0) Nettoergebnis (21 - 22) / (1) Geldfluss operative Gebarung (31 - 32)				71 000,00	71 000,00	0,00	100 000,00	100 000,00	0,00
SU 23	Summe Haushaltsrücklagen				0,00	0,00	0,00	0,00	0,00	0,00
SA00	Nettoergebnis nach Zuw./Entn. Haushaltsrücklagen (Saldo 0 +/- SU23)				71 000,00	71 000,00	0,00			
Investive Gebarung										
SU 33	Summe Einzahlungen investive Gebarung							0,00	0,00	0,00
1/240300-010000	Gebäude und Bauten		3413	2 40				40 000,00	40 000,00	
1/240300-042000	Amts-, Betriebs- u. Geschäftsausstattung		3415	2 41				16 000,00	16 000,00	
SU 34	Summe Auszahlungen investive Gebarung							56 000,00	56 000,00	0,00
SA2	Saldo (2) Geldfluss aus der Investiven Gebarung (33 - 34)							-56 000,00	-56 000,00	0,00
SA3	Saldo (3) Nettofinanzierungssaldo (Saldo 1 + Saldo 2)							44 000,00	44 000,00	0,00
Finanzierungstätigkeit										
SU 35	Summe Einzahlungen aus der Finanzierungstätigkeit							0,00	0,00	0,00
1/240300-346000	Tilgung Bankdarlehen		3614	65				44 000,00	44 000,00	
SU 36	Summe Auszahlungen aus der Finanzierungstätigkeit							44 000,00	44 000,00	0,00
SA4	Saldo (4) Geldfluss aus der Finanzierungstätigkeit (35 - 36)							-44 000,00	-44 000,00	0,00
SA5	Saldo (5) Geldfluss aus der voranschlagswirksamen Gebarung (Saldo 3 + Saldo 4)							0,00	0,00	0,00
240500	Kindergarten Anningerpark									
Operative Gebarung										
2/240500+810000	Elternbeiträge	2114	3114	13	43 800,00	43 800,00		43 800,00	43 800,00	
2/240500+810010	Elternbeiträge für Bastelmaterial	2114	3114	13	9 800,00	9 800,00		9 800,00	9 800,00	
2/240500+810020	Elternbeiträge f. Erziehung u. Betr	2114	3114	13	40 800,00	40 800,00		40 800,00	40 800,00	
2/240500+813000	Erträge aus der Auflösung von Investitionszuschüssen (Kapitaltransfers)	2127			3 100,00	3 100,00				
2/240500+816000	Kostenbeiträge (Kostensätze) für sonstige Leistungen	2114	3114	13						
2/240500+817500	Erträge aus der Auflösung von sonstigen Rückstellungen	2117			800,00	800,00				
2/240500+829100	Sonstige Erträge Corona-Krise	2116	3116	18	2 000,00		2 000,00	2 000,00		2 000,00
2/240500+861000	Annuitätenzuschuss KG-Anningerpark	2121	3121	15	36 400,00	36 400,00		36 400,00	36 400,00	
2/240500+861010	Annuitätenzuschuss Erweiterung KG-Anningerpark	2121	3121	15	12 500,00	12 500,00		12 500,00	12 500,00	

1. Nachtragsvoranschlag 2022

Marktgemeinde Wiener Neudorf

NVA Ergebnis- und Finanzierungsvoranschlag Detailnachweis

		MVAG		VC QU	Ergebnisvoranschlag		Finanzierungsvoranschlag			
		EH	FH		VA 2022 inkl. NVA	VA 2022	1. NVA	VA 2022 inkl. NVA	VA 2022	1. NVA
2/240500+863000	Förderung AMS	2121	3121	15	6 600,00		6 600,00	6 600,00		6 600,00
SU 21 / 31	Summe Erträge / Einzahlungen operative Gebarung				155 800,00	147 200,00	8 600,00	151 900,00	143 300,00	8 600,00
1/240500-400300	Geringwertige Wirtschaftsgüter (GWG)	2221	3221	23	6 600,00	6 600,00		6 600,00	6 600,00	
1/240500-454000	Reinigungsmittel	2221	3221	23	6 900,00	6 900,00		6 900,00	6 900,00	
1/240500-456000	Büromaterial	2221	3221	23	900,00	900,00		900,00	900,00	
1/240500-458000	Mittel zur ärztlichen Betreuung etc	2221	3221	23	200,00	200,00		200,00	200,00	
1/240500-459000	Sonstige Verbrauchsgüter u. Bastelmaterial	2221	3221	23	5 000,00	5 000,00		5 000,00	5 000,00	
1/240500-511000	Bezüge Vertr. Bedienst. Schema II (Arb.)	2211	3211	20	313 400,00	313 400,00		313 400,00	313 400,00	
1/240500-582000	DGB.z.Ausgl.Fonds f.Fam.B.Vertr.Bed	2212	3212	20	12 300,00	12 300,00		12 300,00	12 300,00	
1/240500-582010	DGB BVA Vertragsbedienstete	2212	3212	20	55 400,00	55 400,00		55 400,00	55 400,00	
1/240500-582100	Abfertigung Neu	2212	3212	20	3 400,00	3 400,00		3 400,00	3 400,00	
1/240500-582200	DGB-Sozialversicherung	2212	3212	20	7 700,00	7 700,00		7 700,00	7 700,00	
1/240500-591000	Dotierung von Rückstellungen für Abfertigungen	2214			1 600,00	1 600,00				
1/240500-592000	Dotierung von Rückstellungen für Jubiläumswendungen	2214			7 500,00	7 500,00				
1/240500-600000	Energiebezüge Strom	2222	3222	24	15 600,00	12 000,00	3 600,00	15 600,00	12 000,00	3 600,00
1/240500-600300	Beheizung	2222	3222	24	9 200,00	9 200,00		9 200,00	9 200,00	
1/240500-613000	Instandhaltung Außenanlagen	2224	3224	24	20 600,00	20 600,00		20 600,00	20 600,00	
1/240500-614000	Instandhaltung Gebäude	2224	3224	24	26 700,00	26 700,00		26 700,00	26 700,00	
1/240500-618000	Instandhaltung von sonst. Anlagen	2224	3224	24	900,00	900,00		900,00	900,00	
1/240500-631000	Telekommunikationsdienste	2222	3222	24	2 000,00	2 000,00		2 000,00	2 000,00	
1/240500-650000	Kreditzinsen	2241	3241	25	3 700,00	3 700,00		3 700,00	3 700,00	
1/240500-670000	Versicherungen	2222	3222	24	2 900,00	2 900,00		2 900,00	2 900,00	
1/240500-680000	Planmäßige Abschreibung	2226			141 000,00	141 000,00				
1/240500-710000	Öffentl.Abgaben	2225	3225	24	8 000,00	8 000,00		8 000,00	8 000,00	
1/240500-724000	Reisegebühren	2225	3225	24	100,00	100,00		100,00	100,00	
1/240500-728000	Vergütung an Küche	2225	3225	24	86 500,00	85 800,00	700,00	86 500,00	85 800,00	700,00
1/240500-728100	Englischunterricht	2225	3225	24	4 700,00	4 700,00		4 700,00	4 700,00	
1/240500-728500	Reinigung	2225	3225	24	1 600,00	1 600,00		1 600,00	1 600,00	
SU 22 / 32	Summe Aufwendungen / Auszahlungen operative Gebarung				744 400,00	740 100,00	4 300,00	594 300,00	590 000,00	4 300,00
SA 0 / SA 1	(0) Nettoergebnis (21 - 22) / (1) Geldfluss operative Gebarung (31 - 32)				-588 600,00	-592 900,00	4 300,00	-442 400,00	-446 700,00	4 300,00
SU 23	Summe Haushaltsrücklagen				0,00	0,00	0,00	0,00	0,00	0,00
SA00	Nettoergebnis nach Zuw./Entn. Haushaltsrücklagen (Saldo 0 +/- SU23)				-588 600,00	-592 900,00	4 300,00			
Investive Gebarung										
SU 33	Summe Einzahlungen investive Gebarung							0,00	0,00	0,00
1/240500-042000	Amts-, Betriebs-u. Geschäftsausstattung		3415	2 41				4 000,00	1 000,00	3 000,00
SU 34	Summe Auszahlungen investive Gebarung							4 000,00	1 000,00	3 000,00

1. Nachtragsvoranschlag 2022

Marktgemeinde Wiener Neudorf

NVA Ergebnis- und Finanzierungsvoranschlag Detailnachweis

		MVAG		VC QU	Ergebnisvoranschlag		Finanzierungsvoranschlag			
		EH	FH		VA 2022 inkl. NVA	VA 2022	1. NVA	VA 2022 inkl. NVA	VA 2022	1. NVA
SA2	Saldo (2) Geldfluss aus der Investiven Gebarung (33 – 34)							-4 000,00	-1 000,00	-3 000,00
SA3	Saldo (3) Nettofinanzierungssaldo (Saldo 1 + Saldo 2)							-446 400,00	-447 700,00	1 300,00
Finanzierungstätigkeit										
SU 35	Summe Einzahlungen aus der Finanzierungstätigkeit							0,00	0,00	0,00
1/240500-346000	Darlehensstilgung			3614 65				158 500,00	158 500,00	
SU 36	Summe Auszahlungen aus der Finanzierungstätigkeit							158 500,00	158 500,00	0,00
SA4	Saldo (4) Geldfluss aus der Finanzierungstätigkeit (35 – 36)							-158 500,00	-158 500,00	0,00
SA5	Saldo (5) Geldfluss aus der voranschlagswirksamen Gebarung (Saldo 3 + Saldo 4)							-604 900,00	-606 200,00	1 300,00
240600	Wichtelhaus									
Operative Gebarung										
2/240600+810000	Elternbeiträge für Essen	2114	3114	13		32 400,00			32 400,00	32 400,00
2/240600+810010	Beschäftigungsbeitrag	2114	3114	13		2 400,00			2 400,00	2 400,00
2/240600+810020	Elternbeiträge für Betreuung	2114	3114	13		164 400,00			164 400,00	164 400,00
2/240600+813000	Erträge aus der Auflösung von Investitionszuschüssen (Kapitaltransfers)			2127		5 300,00				5 300,00
2/240600+817500	Erträge aus der Auflösung von sonstigen Rückstellungen			2117		7 700,00				7 700,00
2/240600+829100	Sonstige Erträge Corona-Krise	2116	3116	18		9 100,00		9 100,00		9 100,00
6/240600+829960	Sonstige Einnahmen - Übernahme 2019	2116	3116	1 18						
2/240600+861000	Förderung Land	2121	3121	15		170 000,00			170 000,00	170 000,00
2/240600+861010	Annuitätenzuschuss Erweiterung KG-Anningerpark/WiHa	2121	3121	15		12 500,00			12 500,00	12 500,00
2/240600+861020	Förderung PV-Anlage	2121	3121	15			5 000,00			5 000,00
2/240600+863000	Förderung AMS	2121	3121	15		1 600,00		1 600,00		1 600,00
SU 21 / 31	Summe Erträge / Einzahlungen operative Gebarung					405 400,00	399 700,00	5 700,00	392 400,00	386 700,00
1/240600-400300	Geringwertige Wirtschaftsgüter (GWG)	2221	3221	23		5 500,00			5 500,00	5 500,00
1/240600-454000	Reinigungsmittel	2221	3221	23		4 500,00		800,00	4 500,00	3 700,00
1/240600-456000	Büromaterial	2221	3221	23		900,00			900,00	900,00
1/240600-458000	Mittel zur ärztlichen Betreuung etc	2221	3221	23		200,00			200,00	200,00
1/240600-459000	Sonstige Verbrauchsgüter	2221	3221	23		2 000,00			2 000,00	2 000,00
1/240600-511000	Bezüge Vertr. Bedienst. Schema II (2211	3211	20		346 900,00			346 900,00	346 900,00
1/240600-582000	DGB.z.Ausgl.Fonds f.Fam.B.Vertr.Bed	2212	3212	20		13 600,00			13 600,00	13 600,00
1/240600-582010	DGB BVA Vertragsbedienstete	2212	3212	20		69 400,00			69 400,00	69 400,00
1/240600-582100	Abfertigung Neu	2212	3212	20		4 900,00			4 900,00	4 900,00
1/240600-592000	Dotierung von Rückstellungen für Jubiläumszuwendungen			2214		11 100,00				11 100,00
1/240600-600000	Energiebezüge Strom	2222	3222	24		2 300,00		500,00	2 300,00	1 800,00
1/240600-600300	Beheizung	2222	3222	24		2 800,00			2 800,00	2 800,00

1. Nachtragsvoranschlag 2022

Marktgemeinde Wiener Neudorf

NVA Ergebnis- und Finanzierungsvoranschlag Detailnachweis

		MVAG		VC QU	Ergebnisvoranschlag		Finanzierungsvoranschlag			
		EH	FH		VA 2022 inkl. NVA	VA 2022	1. NVA	VA 2022 inkl. NVA	VA 2022	1. NVA
1/240600-613000	Instandhaltung Außenanlagen	2224	3224	24	8 000,00	8 000,00		8 000,00	8 000,00	
1/240600-614000	Instandhaltung Gebäude	2224	3224	24	18 000,00	5 500,00	12 500,00	18 000,00	5 500,00	12 500,00
1/240600-618000	Instandhaltung von sonst. Anlagen	2224	3224	24	200,00	200,00		200,00	200,00	
1/240600-631000	Telekommunikationsdienste	2222	3222	24	800,00	800,00		800,00	800,00	
1/240600-650000	Zinsen für Finanzschulden in Euro	2241	3241	25	1 000,00	1 000,00		1 000,00	1 000,00	
1/240600-670000	Versicherungen	2222	3222	24	1 200,00	1 200,00		1 200,00	1 200,00	
1/240600-680000	Planmäßige Abschreibung	2226			26 500,00	20 600,00	5 900,00			
1/240600-700000	Mieten und Betriebskostenersätze	2223	3223	24						
1/240600-710000	Öffentliche Abgaben, ohne Gebühren gemäß FAG	2225	3225	24	3 300,00		3 300,00	3 300,00		3 300,00
1/240600-724000	Reisegebühren	2225	3225	24	100,00	100,00		100,00	100,00	
1/240600-728000	Vergütung an Küche	2225	3225	24	34 700,00	34 400,00	300,00	34 700,00	34 400,00	300,00
1/240600-728500	Reinigung	2225	3225	24	1 100,00	1 000,00	100,00	1 100,00	1 000,00	100,00
SU 22 / 32	Summe Aufwendungen / Auszahlungen operative Gebarung				559 000,00	535 600,00	23 400,00	521 400,00	503 900,00	17 500,00
SA 0 / SA 1	(0) Nettoergebnis (21 - 22) / (1) Geldfluss operative Gebarung (31 - 32)				-153 600,00	-135 900,00	-17 700,00	-129 000,00	-117 200,00	-11 800,00
SU 23	Summe Haushaltsrücklagen				0,00	0,00	0,00	0,00	0,00	0,00
SA00	Nettoergebnis nach Zuw./Entn. Haushaltsrücklagen (Saldo 0 +/- SU23)				-153 600,00	-135 900,00	-17 700,00			
Investive Gebarung										
SU 33	Summe Einzahlungen investive Gebarung							0,00	0,00	0,00
5/240600-010002	Sanierung Dach u. Fassade		3413	1 40						
1/240600-042000	Amts-,Betriebs-u.Geschäftsausstattung		3415	2 41				8 700,00	7 700,00	1 000,00
SU 34	Summe Auszahlungen investive Gebarung							8 700,00	7 700,00	1 000,00
SA2	Saldo (2) Geldfluss aus der Investiven Gebarung (33 - 34)							-8 700,00	-7 700,00	-1 000,00
SA3	Saldo (3) Nettofinanzierungssaldo (Saldo 1 + Saldo 2)							-137 700,00	-124 900,00	-12 800,00
Finanzierungstätigkeit										
SU 35	Summe Einzahlungen aus der Finanzierungstätigkeit							0,00	0,00	0,00
1/240600-346000	Investitionsdarlehen von Finanzunternehmen		3614	65				18 600,00	18 600,00	
SU 36	Summe Auszahlungen aus der Finanzierungstätigkeit							18 600,00	18 600,00	0,00
SA4	Saldo (4) Geldfluss aus der Finanzierungstätigkeit (35 - 36)							-18 600,00	-18 600,00	0,00
SA5	Saldo (5) Geldfluss aus der voranschlagswirksamen Gebarung (Saldo 3 + Saldo 4)							-156 300,00	-143 500,00	-12 800,00
25	Außerschulische Jugenderziehung									
250	Schülerhorte									
250000	Hort Europaplatz									
Operative Gebarung										
2/250000+810000	Elternbeiträge für Essen	2114	3114	13	53 600,00	53 600,00		53 600,00	53 600,00	
2/250000+810010	Elternbeiträge für Bastelmaterial	2114	3114	13	8 500,00	8 500,00		8 500,00	8 500,00	

1. Nachtragsvoranschlag 2022

Marktgemeinde Wiener Neudorf

NVA Ergebnis- und Finanzierungsvoranschlag Detailnachweis

		MVAG		VC QU	Ergebnisvoranschlag		Finanzierungsvoranschlag			
		EH	FH		VA 2022 inkl. NVA	VA 2022	1. NVA	VA 2022 inkl. NVA	VA 2022	1. NVA
2/250000+810020	Elternbeiträge f. Erziehung u. Betreuung	2114	3114	13	59 700,00	59 700,00		59 700,00	59 700,00	
2/250000+816000	Ersatz f. Entlohnung d. Helferinnen	2114	3114	13	30 200,00	30 200,00		30 200,00	30 200,00	
2/250000+817500	Erträge aus der Auflösung von sonstigen Rückstellungen	2117			6 900,00	6 900,00				
2/250000+829000	Erträge aus Versicherungsleistungen	2116	3116	18	3 100,00		3 100,00	3 100,00		3 100,00
2/250000+829100	Sonstige Erträge Corona-Krise	2116	3116	18	3 300,00		3 300,00	3 300,00		3 300,00
2/250000+863000	Förderung AMS	2121	3121	15	18 500,00	22 800,00	-4 300,00	18 500,00	22 800,00	-4 300,00
SU 21 / 31	Summe Erträge / Einzahlungen operative Gebarung				183 800,00	181 700,00	2 100,00	176 900,00	174 800,00	2 100,00
1/250000-400300	Geringwertige Wirtschaftsgüter (GWG)	2221	3221	23	9 100,00	9 100,00		9 100,00	9 100,00	
1/250000-454000	Reinigungsmittel	2221	3221	23	5 200,00	4 000,00	1 200,00	5 200,00	4 000,00	1 200,00
1/250000-456000	Büromaterial	2221	3221	23	900,00	900,00		900,00	900,00	
1/250000-458000	Mittel zur ärztlichen Betreuung etc	2221	3221	23	200,00	200,00		200,00	200,00	
1/250000-459000	Sonstige Verbrauchsgüter u. Bastelmaterial	2221	3221	23	5 000,00	5 000,00		5 000,00	5 000,00	
1/250000-510000	Bezüge Vertr. Bedienst. Schema I (Ang.)	2211	3211	20	281 900,00	268 700,00	13 200,00	281 900,00	268 700,00	13 200,00
1/250000-511000	Bezüge Vertr. Bedienst. Schema II (Arb.)	2211	3211	20	279 800,00	279 800,00		279 800,00	279 800,00	
1/250000-582000	DGB.z.Ausgl.Fonds f.Fam.B.Vertr.Bed	2212	3212	20	22 200,00	21 600,00	600,00	22 200,00	21 600,00	600,00
1/250000-582010	DGB BVAVertragsbedienstete	2212	3212	20	72 500,00	69 800,00	2 700,00	72 500,00	69 800,00	2 700,00
1/250000-582100	Abfertigung Neu	2212	3212	20	4 600,00	4 200,00	400,00	4 600,00	4 200,00	400,00
1/250000-582200	DGB Sozialversicherung VB	2212	3212	20	52 200,00	52 200,00		52 200,00	52 200,00	
1/250000-591000	Dotierung von Rückstellungen für Abfertigungen	2214			12 300,00	12 300,00				
1/250000-592000	Dotierung von Rückstellungen für Jubiläumszuwendungen	2214			8 500,00	8 500,00				
1/250000-600000	Energiebezüge Strom	2222	3222	24	3 600,00	2 800,00	800,00	3 600,00	2 800,00	800,00
1/250000-600300	Beheizung	2222	3222	24	6 600,00	6 600,00		6 600,00	6 600,00	
1/250000-613000	Instandhaltung Außenanlagen	2224	3224	24	8 000,00	4 000,00	4 000,00	8 000,00	4 000,00	4 000,00
1/250000-614000	Instandhaltung Gebäude	2224	3224	24	34 100,00	23 100,00	11 000,00	34 100,00	23 100,00	11 000,00
1/250000-618000	Instandhaltung von sonst. Anlagen	2224	3224	24	600,00	600,00		600,00	600,00	
1/250000-631000	Telekommunikationsdienste	2222	3222	24	800,00	800,00		800,00	800,00	
1/250000-670000	Versicherungen	2222	3222	24	1 500,00	1 500,00		1 500,00	1 500,00	
1/250000-680000	Planmäßige Abschreibung	2226			18 500,00	15 300,00	3 200,00			
1/250000-700000	Betriebskostensätze	2223	3223	24						
1/250000-710000	Öffentliche Abgaben, ohne Gebühren gemäß FAG	2225	3225	24	2 500,00		2 500,00	2 500,00		2 500,00
1/250000-724000	Reisegebühren	2225	3225	24	600,00	100,00	500,00	600,00	100,00	500,00
1/250000-728000	Vergütung an Küche	2225	3225	24	86 400,00	85 800,00	600,00	86 400,00	85 800,00	600,00
1/250000-728500	Reinigung	2225	3225	24	5 700,00	2 300,00	3 400,00	5 700,00	2 300,00	3 400,00
SU 22 / 32	Summe Aufwendungen / Auszahlungen operative Gebarung				923 300,00	879 200,00	44 100,00	884 000,00	843 100,00	40 900,00
SA 0 / SA 1	(0) Nettoergebnis (21 - 22) / (1) Geldfluss operative Gebarung (31 - 32)				-739 500,00	-697 500,00	-42 000,00	-707 100,00	-668 300,00	-38 800,00

1. Nachtragsvoranschlag 2022

Marktgemeinde Wiener Neudorf

NVA Ergebnis- und Finanzierungsvoranschlag Detailnachweis

		MVAG		VC QU	Ergebnisvoranschlag			Finanzierungsvoranschlag		
		EH	FH		VA 2022 inkl. NVA	VA 2022	1. NVA	VA 2022 inkl. NVA	VA 2022	1. NVA
SU 23	Summe Haushaltsrücklagen				0,00	0,00	0,00	0,00	0,00	0,00
SA00	Nettoergebnis nach Zuw./Entn. Haushaltsrücklagen (Saldo 0 +/- SU23)				-739 500,00	-697 500,00	-42 000,00			
Investive Gebarung										
SU 33	Summe Einzahlungen investive Gebarung							0,00	0,00	0,00
1/250000-006000	Sonstige Grundstückseinrichtungen		3412	2 40				1 800,00		1 800,00
1/250000-010000	Gebäude		3413	2 40				3 000,00	3 000,00	
1/250000-042000	Amts-,Betriebs-u.Geschäftsausstattung		3415	2 41				13 000,00	1 000,00	12 000,00
SU 34	Summe Auszahlungen investive Gebarung							17 800,00	4 000,00	13 800,00
SA2	Saldo (2) Geldfluss aus der Investiven Gebarung (33 – 34)							-17 800,00	-4 000,00	-13 800,00
SA3	Saldo (3) Nettofinanzierungssaldo (Saldo 1 + Saldo 2)							-724 900,00	-672 300,00	-52 600,00
Finanzierungstätigkeit										
SU 35	Summe Einzahlungen aus der Finanzierungstätigkeit							0,00	0,00	0,00
SU 36	Summe Auszahlungen aus der Finanzierungstätigkeit							0,00	0,00	0,00
SA4	Saldo (4) Geldfluss aus der Finanzierungstätigkeit (35 – 36)							0,00	0,00	0,00
SA5	Saldo (5) Geldfluss aus der voranschlagswirksamen Gebarung (Saldo 3 + Saldo 4)							-724 900,00	-672 300,00	-52 600,00
250100	Hort Rathauspark									
Operative Gebarung										
2/250100+810000	Elternbeiträge f.Essen	2114	3114	13	47 700,00	47 700,00		47 700,00	47 700,00	
2/250100+810010	Elternbeiträge für Bastelmaterial	2114	3114	13	7 700,00	7 700,00		7 700,00	7 700,00	
2/250100+810020	Elternbeiträge f. Erziehung u. Betr	2114	3114	13	48 900,00	48 900,00		48 900,00	48 900,00	
2/250100+816000	Ersatz f.Entlohnung d.Helferinnen	2114	3114	13	30 500,00	30 500,00		30 500,00	30 500,00	
2/250100+817500	Erträge aus der Auflösung von sonstigen Rückstellungen		2117		9 200,00	9 200,00				
2/250100+829000	Erträge aus Versicherungsleistungen	2116	3116	18	500,00	500,00		500,00	500,00	
2/250100+829100	Sonstige Erträge Corona-Krise	2116	3116	18	2 300,00		2 300,00	2 300,00		2 300,00
2/250100+861000	Zuschüsse Land f. KG/H-Neubau	2121	3121	15						
2/250100+863000	Förderung AMS	2121	3121	15	17 600,00	12 500,00	5 100,00	17 600,00	12 500,00	5 100,00
SU 21 / 31	Summe Erträge / Einzahlungen operative Gebarung				164 400,00	157 000,00	7 400,00	155 200,00	147 800,00	7 400,00
1/250100-400300	Geringwertige Wirtschaftsgüter (GWG)	2221	3221	23	7 000,00	7 000,00		7 000,00	7 000,00	
1/250100-454000	Reinigungsmittel	2221	3221	23	5 600,00	5 100,00	500,00	5 600,00	5 100,00	500,00
1/250100-456000	Büromaterial	2221	3221	23	500,00	500,00		500,00	500,00	
1/250100-458000	Mittel zur ärztlichen Betreuung etc	2221	3221	23	200,00	200,00		200,00	200,00	
1/250100-459000	Sonstige Verbrauchsgüter u.Bastelm.	2221	3221	23	5 000,00	5 000,00		5 000,00	5 000,00	
1/250100-510000	Bezüge Vertr.Bedienst.Schema I(Ang)	2211	3211	20	180 600,00	180 600,00		180 600,00	180 600,00	
1/250100-511000	Bezüge Vertr.Bedienst.Schema II(Arb)	2211	3211	20	236 200,00	236 200,00		236 200,00	236 200,00	
1/250100-582000	DGB.z.Ausgl.Fonds f.Fam.B.Vertr.Bed	2212	3212	20	15 200,00	15 200,00		15 200,00	15 200,00	
1/250100-582010	DGB BVA Vertragsbedienstete	2212	3212	20	75 500,00	75 500,00		75 500,00	75 500,00	

1. Nachtragsvoranschlag 2022

Marktgemeinde Wiener Neudorf

NVA Ergebnis- und Finanzierungsvoranschlag Detailnachweis

		MVAG		VC QU	Ergebnisvoranschlag		Finanzierungsvoranschlag			
		EH	FH		VA 2022 inkl. NVA	VA 2022	1. NVA	VA 2022 inkl. NVA	VA 2022	1. NVA
1/250100-582100	Abfertigung Neu	2212	3212	20	5 000,00	5 000,00		5 000,00	5 000,00	
1/250100-582200	DGB-Sozialversicherung VB	2212	3212	20	3 500,00	3 500,00		3 500,00	3 500,00	
1/250100-591000	Dotierung von Rückstellungen für Abfertigungen	2214								
1/250100-592000	Dotierung von Rückstellungen für Jubiläumswendungen	2214			15 300,00	15 300,00				
1/250100-600000	Energiebezüge Strom	2222	3222	24	5 500,00	4 200,00	1 300,00	5 500,00	4 200,00	1 300,00
1/250100-600300	Beheizung	2222	3222	24	11 500,00	11 500,00		11 500,00	11 500,00	
1/250100-613000	Instandhaltung Außenanlagen	2224	3224	24	4 000,00	4 000,00		4 000,00	4 000,00	
1/250100-614000	Instandhaltung Gebäude	2224	3224	24	15 000,00	15 000,00		15 000,00	15 000,00	
1/250100-618000	Instandhaltung von sonst. Anlagen	2224	3224	24	5 900,00	1 700,00	4 200,00	5 900,00	1 700,00	4 200,00
1/250100-631000	Telekommunikationsdienste	2222	3222	24	1 200,00	1 200,00		1 200,00	1 200,00	
1/250100-650000	Kreditzinsen	2241	3241	25	900,00	900,00		900,00	900,00	
1/250100-670000	Versicherungen	2222	3222	24	2 100,00	2 100,00		2 100,00	2 100,00	
1/250100-680000	Planmäßige Abschreibung	2226			62 600,00	62 600,00				
1/250100-700000	Miete Telefonanlage	2223	3223	24	1 100,00	1 100,00		1 100,00	1 100,00	
1/250100-710000	Öffentl. Abgaben	2225	3225	24	2 500,00	2 500,00		2 500,00	2 500,00	
1/250100-724000	Reisegebühren	2225	3225	24	100,00	100,00		100,00	100,00	
1/250100-728000	Vergütung an Küche	2225	3225	24	86 400,00	85 800,00	600,00	86 400,00	85 800,00	600,00
1/250100-728500	Reinigung	2225	3225	24	1 600,00	1 500,00	100,00	1 600,00	1 500,00	100,00
SU 22 / 32	Summe Aufwendungen / Auszahlungen operative Gebarung				750 000,00	743 300,00	6 700,00	672 100,00	665 400,00	6 700,00
SA 0 / SA 1	(0) Nettoergebnis (21 - 22) / (1) Geldfluss operative Gebarung (31 - 32)				-585 600,00	-586 300,00	700,00	-516 900,00	-517 600,00	700,00
SU 23	Summe Haushaltsrücklagen				0,00	0,00	0,00	0,00	0,00	0,00
SA00	Nettoergebnis nach Zuw./Entn. Haushaltsrücklagen (Saldo 0 +/- SU23)				-585 600,00	-586 300,00	700,00			
Investive Gebarung										
SU 33	Summe Einzahlungen investive Gebarung							0,00	0,00	0,00
1/250100-006000	Sonstige Grundstückseinrichtungen		3412	2 40				1 500,00		1 500,00
1/250100-010000	Gebäude		3413	2 40						
1/250100-042000	Amts-, Betriebs- u. Geschäftsausstattung		3415	2 41				13 500,00	13 500,00	
1/250100-070000	Software		3411	2 42						
SU 34	Summe Auszahlungen investive Gebarung							15 000,00	13 500,00	1 500,00
SA2	Saldo (2) Geldfluss aus der Investiven Gebarung (33 - 34)							-15 000,00	-13 500,00	-1 500,00
SA3	Saldo (3) Nettofinanzierungssaldo (Saldo 1 + Saldo 2)							-531 900,00	-531 100,00	-800,00
Finanzierungstätigkeit										
SU 35	Summe Einzahlungen aus der Finanzierungstätigkeit							0,00	0,00	0,00
1/250100-346000	Darlehenstilgung		3614	65				75 500,00	75 500,00	
SU 36	Summe Auszahlungen aus der Finanzierungstätigkeit							75 500,00	75 500,00	0,00
SA4	Saldo (4) Geldfluss aus der Finanzierungstätigkeit (35 - 36)							-75 500,00	-75 500,00	0,00

1. Nachtragsvoranschlag 2022

Marktgemeinde Wiener Neudorf

NVA Ergebnis- und Finanzierungsvoranschlag Detailnachweis

		MVAG		VC QU	Ergebnisvoranschlag			Finanzierungsvoranschlag		
		EH	FH		VA 2022 inkl. NVA	VA 2022	1. NVA	VA 2022 inkl. NVA	VA 2022	1. NVA
SA5	Saldo (5) Geldfluss aus der voranschlagswirksamen Gebarung (Saldo 3 + Saldo 4)							-607 400,00	-606 600,00	-800,00
259	Sonstige Einrichtungen und Maßnahmen									
259000	Kinder- u. Jugendbetreuung									
	Operative Gebarung									
2/259000+816000	Kostenbeitrag Schikurs	2114	3114	13	4 300,00	7 000,00	-2 700,00	4 300,00	7 000,00	-2 700,00
2/259000+816100	Kostenbeitrag Ferienspiel	2114	3114	13	2 300,00	2 300,00		2 300,00	2 300,00	
2/259000+816200	Kostenbeitrag Ferialaktion	2114	3114	13	9 000,00	13 000,00	-4 000,00	9 000,00	13 000,00	-4 000,00
SU 21 / 31	Summe Erträge / Einzahlungen operative Gebarung				15 600,00	22 300,00	-6 700,00	15 600,00	22 300,00	-6 700,00
1/259000-670000	Vers.(Schiku.,Feriensp.,Ferialakt.)	2222	3222	24	100,00	100,00		100,00	100,00	
1/259000-728000	Umfrage Jugend	2225	3225	24	3 000,00	3 000,00		3 000,00	3 000,00	
1/259000-768020	Ferienspiel	2234	3234	27	34 000,00	34 000,00		34 000,00	34 000,00	
1/259000-768030	Schikurs	2234	3234	27	26 200,00	33 000,00	-6 800,00	26 200,00	33 000,00	-6 800,00
1/259000-768040	Ferialaktion	2234	3234	27	75 000,00	75 000,00		75 000,00	75 000,00	
1/259000-768070	Schulstarthilfe	2234	3234	27	5 300,00	5 000,00	300,00	5 300,00	5 000,00	300,00
SU 22 / 32	Summe Aufwendungen / Auszahlungen operative Gebarung				143 600,00	150 100,00	-6 500,00	143 600,00	150 100,00	-6 500,00
SA 0 / SA 1	(0) Nettoergebnis (21 - 22) / (1) Geldfluss operative Gebarung (31 - 32)				-128 000,00	-127 800,00	-200,00	-128 000,00	-127 800,00	-200,00
SU 23	Summe Haushaltsrücklagen				0,00	0,00	0,00	0,00	0,00	0,00
SA00	Nettoergebnis nach Zuw./Entn. Haushaltsrücklagen (Saldo 0 +/- SU23)				-128 000,00	-127 800,00	-200,00			
	Investive Gebarung									
SU 33	Summe Einzahlungen investive Gebarung							0,00	0,00	0,00
SU 34	Summe Auszahlungen investive Gebarung							0,00	0,00	0,00
SA2	Saldo (2) Geldfluss aus der Investiven Gebarung (33 - 34)							0,00	0,00	0,00
SA3	Saldo (3) Nettofinanzierungssaldo (Saldo 1 + Saldo 2)							-128 000,00	-127 800,00	-200,00
	Finanzierungstätigkeit									
SU 35	Summe Einzahlungen aus der Finanzierungstätigkeit							0,00	0,00	0,00
SU 36	Summe Auszahlungen aus der Finanzierungstätigkeit							0,00	0,00	0,00
SA4	Saldo (4) Geldfluss aus der Finanzierungstätigkeit (35 - 36)							0,00	0,00	0,00
SA5	Saldo (5) Geldfluss aus der voranschlagswirksamen Gebarung (Saldo 3 + Saldo 4)							-128 000,00	-127 800,00	-200,00
259100	Jugendhaus									
	Operative Gebarung									
6/259100+829910	Sonstige Erträge	2116	3116	1 18		180 000,00	-180 000,00		180 000,00	-180 000,00
SU 21 / 31	Summe Erträge / Einzahlungen operative Gebarung				0,00	180 000,00	-180 000,00	0,00	180 000,00	-180 000,00
1/259100-680000	Planmäßige Abschreibung	2226			1 800,00	1 800,00				
SU 22 / 32	Summe Aufwendungen / Auszahlungen operative Gebarung				1 800,00	1 800,00	0,00	0,00	0,00	0,00
SA 0 / SA 1	(0) Nettoergebnis (21 - 22) / (1) Geldfluss operative Gebarung (31 - 32)				-1 800,00	178 200,00	-180 000,00	0,00	180 000,00	-180 000,00
SU 23	Summe Haushaltsrücklagen				0,00	0,00	0,00	0,00	0,00	0,00

1. Nachtragsvoranschlag 2022

Marktgemeinde Wiener Neudorf

NVA Ergebnis- und Finanzierungsvoranschlag Detailnachweis

		MVAG		VC QU	Ergebnisvoranschlag			Finanzierungsvoranschlag		
		EH	FH		VA 2022 inkl. NVA	VA 2022	1. NVA	VA 2022 inkl. NVA	VA 2022	1. NVA
SA00	Nettoergebnis nach Zuw./Entn. Haushaltsrücklagen (Saldo 0 +/- SU23)				-1 800,00	178 200,00	-180 000,00			
Investive Gebarung										
SU 33	Summe Einzahlungen investive Gebarung							0,00	0,00	0,00
5/259100-010000	Gebäude		3413	1 40				180 000,00		-180 000,00
SU 34	Summe Auszahlungen investive Gebarung							0,00	180 000,00	-180 000,00
SA2	Saldo (2) Geldfluss aus der Investiven Gebarung (33 – 34)							0,00	-180 000,00	180 000,00
SA3	Saldo (3) Nettofinanzierungssaldo (Saldo 1 + Saldo 2)							0,00	0,00	0,00
Finanzierungstätigkeit										
SU 35	Summe Einzahlungen aus der Finanzierungstätigkeit							0,00	0,00	0,00
SU 36	Summe Auszahlungen aus der Finanzierungstätigkeit							0,00	0,00	0,00
SA4	Saldo (4) Geldfluss aus der Finanzierungstätigkeit (35 – 36)							0,00	0,00	0,00
SA5	Saldo (5) Geldfluss aus der voranschlagswirksamen Gebarung (Saldo 3 + Saldo 4)							0,00	0,00	0,00
26	Sport und außerschulische Leibeserziehung									
262	Sportplätze									
262000	Stockschützen									
Operative Gebarung										
2/262000+811000	Miet- und Pachtertrag	2115	3115	14	1 000,00	1 000,00		1 000,00	1 000,00	
6/262000+829910	Sonstige Erträge	2116	3116	1 18	39 000,00		39 000,00	39 000,00		39 000,00
6/262000+829960	Sonstige Einnahmen - Übernahme 2019	2116	3116	1 18						
6/262000+871000	Landesförderung Stockschützenplatz	2121	3121	1 33	25 000,00		25 000,00	25 000,00		25 000,00
SU 21 / 31	Summe Erträge / Einzahlungen operative Gebarung				65 000,00	1 000,00	64 000,00	65 000,00	1 000,00	64 000,00
1/262000-680000	Planmäßige Abschreibung	2226			3 200,00	3 200,00				
SU 22 / 32	Summe Aufwendungen / Auszahlungen operative Gebarung				3 200,00	3 200,00	0,00	0,00	0,00	0,00
SA 0 / SA 1	(0) Nettoergebnis (21 - 22) / (1) Geldfluss operative Gebarung (31 – 32)				61 800,00	-2 200,00	64 000,00	65 000,00	1 000,00	64 000,00
SU 23	Summe Haushaltsrücklagen				0,00	0,00	0,00	0,00	0,00	0,00
SA00	Nettoergebnis nach Zuw./Entn. Haushaltsrücklagen (Saldo 0 +/- SU23)				61 800,00	-2 200,00	64 000,00			
Investive Gebarung										
SU 33	Summe Einzahlungen investive Gebarung							0,00	0,00	0,00
5/262000-006000	Errichtungskosten		3412	1 40				264 000,00	200 000,00	64 000,00
SU 34	Summe Auszahlungen investive Gebarung							264 000,00	200 000,00	64 000,00
SA2	Saldo (2) Geldfluss aus der Investiven Gebarung (33 – 34)							-264 000,00	-200 000,00	-64 000,00
SA3	Saldo (3) Nettofinanzierungssaldo (Saldo 1 + Saldo 2)							-199 000,00	-199 000,00	0,00
Finanzierungstätigkeit										
6/262000+346000	Investitionsdarlehen von Finanzunternehmen		3514	1 55				200 000,00	200 000,00	
SU 35	Summe Einzahlungen aus der Finanzierungstätigkeit							200 000,00	200 000,00	0,00

1. Nachtragsvoranschlag 2022

NVA Ergebnis- und Finanzierungsvoranschlag Detailnachweis

Marktgemeinde Wiener Neudorf

	MVAG	VC QU	Ergebnisvoranschlag			Finanzierungsvoranschlag			
			EH	FH	VA 2022 inkl. NVA	VA 2022	1. NVA	VA 2022 inkl. NVA	VA 2022
SU 36	Summe Auszahlungen aus der Finanzierungstätigkeit						0,00	0,00	0,00
SA4	Saldo (4) Geldfluss aus der Finanzierungstätigkeit (35 – 36)						200 000,00	200 000,00	0,00
SA5	Saldo (5) Geldfluss aus der voranschlagswirksamen Gebarung (Saldo 3 + Saldo 4)						1 000,00	1 000,00	0,00
262020	Sportplätze								
Operative Gebarung									
6/262020+829910	Sonstige Erträge	2116 3116 1 18	20 000,00	20 000,00			20 000,00	20 000,00	
SU 21 / 31	Summe Erträge / Einzahlungen operative Gebarung		20 000,00	20 000,00	0,00		20 000,00	20 000,00	0,00
1/262020-680000	Planmäßige Abschreibung	2226	1 000,00	1 000,00					
SU 22 / 32	Summe Aufwendungen / Auszahlungen operative Gebarung		1 000,00	1 000,00	0,00		0,00	0,00	0,00
SA 0 / SA 1	(0) Nettoergebnis (21 - 22) / (1) Geldfluss operative Gebarung (31 – 32)		19 000,00	19 000,00	0,00		20 000,00	20 000,00	0,00
SU 23	Summe Haushaltsrücklagen		0,00	0,00	0,00		0,00	0,00	0,00
SA00	Nettoergebnis nach Zuw./Entn. Haushaltsrücklagen (Saldo 0 +/- SU23)		19 000,00	19 000,00	0,00				
Investive Gebarung									
SU 33	Summe Einzahlungen investive Gebarung						0,00	0,00	0,00
5/262020-050000	Flutlichtanlagen	3412 1 40					20 000,00	20 000,00	
SU 34	Summe Auszahlungen investive Gebarung						20 000,00	20 000,00	0,00
SA2	Saldo (2) Geldfluss aus der Investiven Gebarung (33 – 34)						-20 000,00	-20 000,00	0,00
SA3	Saldo (3) Nettofinanzierungssaldo (Saldo 1 + Saldo 2)						0,00	0,00	0,00
Finanzierungstätigkeit									
SU 35	Summe Einzahlungen aus der Finanzierungstätigkeit						0,00	0,00	0,00
SU 36	Summe Auszahlungen aus der Finanzierungstätigkeit						0,00	0,00	0,00
SA4	Saldo (4) Geldfluss aus der Finanzierungstätigkeit (35 – 36)						0,00	0,00	0,00
SA5	Saldo (5) Geldfluss aus der voranschlagswirksamen Gebarung (Saldo 3 + Saldo 4)						0,00	0,00	0,00
262030	Paddeltennis								
Operative Gebarung									
6/262030+829910	Sonstige Erträge	2116 3116 1 18	161 000,00	141 000,00	20 000,00		161 000,00	141 000,00	20 000,00
SU 21 / 31	Summe Erträge / Einzahlungen operative Gebarung		161 000,00	141 000,00	20 000,00		161 000,00	141 000,00	20 000,00
1/262030-680000	Planmäßige Abschreibung	2226	2 100,00	2 100,00					
SU 22 / 32	Summe Aufwendungen / Auszahlungen operative Gebarung		2 100,00	2 100,00	0,00		0,00	0,00	0,00
SA 0 / SA 1	(0) Nettoergebnis (21 - 22) / (1) Geldfluss operative Gebarung (31 – 32)		158 900,00	138 900,00	20 000,00		161 000,00	141 000,00	20 000,00
SU 23	Summe Haushaltsrücklagen		0,00	0,00	0,00		0,00	0,00	0,00
SA00	Nettoergebnis nach Zuw./Entn. Haushaltsrücklagen (Saldo 0 +/- SU23)		158 900,00	138 900,00	20 000,00				
Investive Gebarung									
SU 33	Summe Einzahlungen investive Gebarung						0,00	0,00	0,00
5/262030-006000	Errichtungskosten	3412 1 40					161 000,00	141 000,00	20 000,00
SU 34	Summe Auszahlungen investive Gebarung						161 000,00	141 000,00	20 000,00

1. Nachtragsvoranschlag 2022

Marktgemeinde Wiener Neudorf

NVA Ergebnis- und Finanzierungsvoranschlag Detailnachweis

		MVAG VC QU			Ergebnisvoranschlag		Finanzierungsvoranschlag			
		EH	FH		VA 2022 inkl. NVA	VA 2022	1. NVA	VA 2022 inkl. NVA	VA 2022	1. NVA
SA2	Saldo (2) Geldfluss aus der Investiven Gebarung (33 – 34)							-161 000,00	-141 000,00	-20 000,00
SA3	Saldo (3) Nettofinanzierungssaldo (Saldo 1 + Saldo 2)							0,00	0,00	0,00
Finanzierungstätigkeit										
SU 35	Summe Einzahlungen aus der Finanzierungstätigkeit							0,00	0,00	0,00
SU 36	Summe Auszahlungen aus der Finanzierungstätigkeit							0,00	0,00	0,00
SA4	Saldo (4) Geldfluss aus der Finanzierungstätigkeit (35 – 36)							0,00	0,00	0,00
SA5	Saldo (5) Geldfluss aus der voranschlagswirksamen Gebarung (Saldo 3 + Saldo 4)							0,00	0,00	0,00
263	Turn- und Sporthallen									
263000	Sportbetrieb Freizeitzentrum									
Operative Gebarung										
2/263000+811000	Mieten und Betriebskosteners. (20%)	2115	3115	14	80 000,00	80 000,00		80 000,00	80 000,00	
2/263000+813000	Erträge aus der Auflösung von Investitionszuschüssen (Kapitaltransfers)		2127		2 400,00	2 400,00				
2/263000+817500	Erträge aus der Auflösung von sonstigen Rückstellungen		2117							
2/263000+829100	Miete Vereine Sporthalle	2116	3116	18	106 800,00	106 800,00		106 800,00	106 800,00	
2/263000+829300	Sonstige Erträge Corona-Krise	2116	3116	18						
6/263000+829910	Sonstige Erträge	2116	3116	1 18	375 000,00		375 000,00	375 000,00		375 000,00
6/263000+829960	Ist-Überschuss	2116	3116	1 18						
6/263000+871000	Landesbeitrag	2121	3121	1 33	25 000,00		25 000,00	25 000,00		25 000,00
SU 21 / 31	Summe Erträge / Einzahlungen operative Gebarung				589 200,00	189 200,00	400 000,00	586 800,00	186 800,00	400 000,00
1/263000-400300	Geringwertige Wirtschaftsgüter (GWG)	2221	3221	23	4 000,00	4 000,00		4 000,00	4 000,00	
1/263000-454000	Reinigungsmittel	2221	3221	23	7 800,00	6 800,00	1 000,00	7 800,00	6 800,00	1 000,00
1/263000-458000	Mittel zur ärztlichen Betreuung etc	2221	3221	23	200,00	200,00		200,00	200,00	
1/263000-459000	Sonstige Verbrauchsgüter	2221	3221	23	1 000,00	1 000,00		1 000,00	1 000,00	
1/263000-511000	Bezüge Vertr. Bedienst. Schema II (Arb.)	2211	3211	20	199 400,00	169 400,00	30 000,00	199 400,00	169 400,00	30 000,00
1/263000-582000	DGB.z.Ausgl.Fonds f.Fam.B.Vertr.Bed	2212	3212	20	7 900,00	6 700,00	1 200,00	7 900,00	6 700,00	1 200,00
1/263000-582010	DGB BVA Vertragsbedienstete	2212	3212	20	33 100,00	27 100,00	6 000,00	33 100,00	27 100,00	6 000,00
1/263000-582100	Abfertigung Neu	2212	3212	20	2 300,00	1 700,00	600,00	2 300,00	1 700,00	600,00
1/263000-582200	DGB Sozialversicherung VB	2212	3212	20	7 200,00	7 200,00		7 200,00	7 200,00	
1/263000-591000	Dotierung von Rückstellungen für Abfertigungen		2214		24 400,00	24 400,00				
1/263000-592000	Dotierung von Rückstellungen für Jubiläumswendungen		2214		29 800,00	29 800,00				
1/263000-600000	Energiebezüge Strom	2222	3222	24	60 100,00	46 200,00	13 900,00	60 100,00	46 200,00	13 900,00
1/263000-600300	Beheizung	2222	3222	24	30 800,00	30 800,00		30 800,00	30 800,00	
1/263000-613100	Instandhaltung der Sportanlagen (außen)	2224	3224	24	32 800,00	32 800,00		32 800,00	32 800,00	
1/263000-614000	Instandhaltung Gebäude	2224	3224	24	32 000,00	18 000,00	14 000,00	32 000,00	18 000,00	14 000,00

1. Nachtragsvoranschlag 2022

Marktgemeinde Wiener Neudorf

NVA Ergebnis- und Finanzierungsvoranschlag Detailnachweis

		MVAG		VC QU	Ergebnisvoranschlag		Finanzierungsvoranschlag			
		EH	FH		VA 2022 inkl. NVA	VA 2022	1. NVA	VA 2022 inkl. NVA	VA 2022	1. NVA
1/263000-614100	Instandhaltung der Sportanlagen (innen)	2224	3224	24	35 500,00	35 500,00		35 500,00	35 500,00	
1/263000-618000	Instandhaltung von sonst. Anlagen	2224	3224	24	1 500,00	1 500,00		1 500,00	1 500,00	
1/263000-631000	Telekommunikationsdienste	2222	3222	24	2 300,00	2 300,00		2 300,00	2 300,00	
1/263000-650000	Kreditzinsen	2241	3241	25	6 500,00	6 500,00		6 500,00	6 500,00	
1/263000-670000	Versicherungen	2222	3222	24	10 300,00	10 300,00		10 300,00	10 300,00	
1/263000-680000	Planmäßige Abschreibung	2226			223 700,00	140 800,00	82 900,00			
1/263000-700000	Mieten und Betriebskostenersätze	2223	3223	24						
1/263000-710000	Öffentliche Abgaben, ohne Gebühren gemäß FAG	2225	3225	24	17 000,00		17 000,00	17 000,00		17 000,00
1/263000-710400	Vergnügungsabgabe	2225	3225	24	100,00	100,00		100,00	100,00	
1/263000-728000	Veranstaltungen	2225	3225	24	20 000,00	20 000,00		20 000,00	20 000,00	
1/263000-728500	Reinigung	2225	3225	24	11 700,00	11 500,00	200,00	11 700,00	11 500,00	200,00
SU 22 / 32	Summe Aufwendungen / Auszahlungen operative Gebarung				801 400,00	634 600,00	166 800,00	523 500,00	439 600,00	83 900,00
SA 0 / SA 1	(0) Nettoergebnis (21 - 22) / (1) Geldfluss operative Gebarung (31 - 32)				-212 200,00	-445 400,00	233 200,00	63 300,00	-252 800,00	316 100,00
SU 23	Summe Haushaltsrücklagen				0,00	0,00	0,00	0,00	0,00	0,00
SA00	Nettoergebnis nach Zuw./Entn. Haushaltsrücklagen (Saldo 0 +/- SU23)				-212 200,00	-445 400,00	233 200,00			
Investive Gebarung										
6/263000+307000	Förderungen San. Hockeyplatz		3334	1 34						
SU 33	Summe Einzahlungen investive Gebarung							0,00	0,00	0,00
5/263000-006000	San. Hockeyplatz		3412	1 40						
5/263000-010000	Stufenweise Sanierung Sporthalle		3413	1 40			3 400 000,00	3 000 000,00		400 000,00
1/263000-040000	Fahrzeuge		3414	2 41			2 000,00	2 000,00		
1/263000-042000	Amts-,Betriebs-u.Geschäftsausstattung		3415	2 41			24 900,00	24 900,00		
SU 34	Summe Auszahlungen investive Gebarung						3 426 900,00	3 026 900,00		400 000,00
SA2	Saldo (2) Geldfluss aus der Investiven Gebarung (33 - 34)						-3 426 900,00	-3 026 900,00		-400 000,00
SA3	Saldo (3) Nettofinanzierungssaldo (Saldo 1 + Saldo 2)						-3 363 600,00	-3 279 700,00		-83 900,00
Finanzierungstätigkeit										
6/263000+346000	Darlehensaufnahme		3514	1 55			3 000 000,00	3 000 000,00		
SU 35	Summe Einzahlungen aus der Finanzierungstätigkeit						3 000 000,00	3 000 000,00		0,00
1/263000-346000	Tilgung von Bankdarlehen		3614	65			124 200,00	124 200,00		
SU 36	Summe Auszahlungen aus der Finanzierungstätigkeit						124 200,00	124 200,00		0,00
SA4	Saldo (4) Geldfluss aus der Finanzierungstätigkeit (35 - 36)						2 875 800,00	2 875 800,00		0,00
SA5	Saldo (5) Geldfluss aus der voranschlagswirksamen Gebarung (Saldo 3 + Saldo 4)						-487 800,00	-403 900,00		-83 900,00
263020 Tribünengebäude/Stadion										
Operative Gebarung										
2/263020+811000	Mieten und Betriebskostenersätze	2115	3115	14	2 700,00	2 600,00	100,00	2 700,00	2 600,00	100,00
2/263020+829200	Erträge aus Versicherungsleistungen	2116	3116	18	2 200,00		2 200,00	2 200,00		2 200,00

1. Nachtragsvoranschlag 2022

Marktgemeinde Wiener Neudorf

NVA Ergebnis- und Finanzierungsvoranschlag Detailnachweis

		MVAG			VC QU	Ergebnisvoranschlag		Finanzierungsvoranschlag			
		EH	FH			VA 2022 inkl. NVA	VA 2022	1. NVA	VA 2022 inkl. NVA	VA 2022	1. NVA
6/263020+829910	Sonstige Erträge	2116	3116	1	18	120 000,00	120 000,00		120 000,00	120 000,00	
SU 21 / 31	Summe Erträge / Einzahlungen operative Gebarung					124 900,00	122 600,00	2 300,00	124 900,00	122 600,00	2 300,00
1/263020-400300	Geringwertige Wirtschaftsgüter (GWG)	2221	3221	23		3 000,00	3 000,00		3 000,00	3 000,00	
1/263020-454000	Reinigungsmittel	2221	3221	23		4 000,00	4 000,00		4 000,00	4 000,00	
1/263020-458000	Mittel zur ärztlichen Betreuung etc	2221	3221	23		200,00	200,00		200,00	200,00	
1/263020-459000	Sonstige Verbrauchsgüter	2221	3221	23		23 500,00	23 500,00		23 500,00	23 500,00	
1/263020-600000	Energiebezüge Strom	2222	3222	24		11 700,00	9 000,00	2 700,00	11 700,00	9 000,00	2 700,00
1/263020-600300	Beheizung	2222	3222	24		20 800,00	20 800,00		20 800,00	20 800,00	
1/263020-613000	Außenanlagen Fußball	2224	3224	24		6 000,00	6 000,00		6 000,00	6 000,00	
1/263020-614000	Instandhaltung Gebäude	2224	3224	24		25 000,00	25 000,00		25 000,00	25 000,00	
1/263020-618000	Instandhaltung von sonst. Anlagen	2224	3224	24		1 900,00	1 900,00		1 900,00	1 900,00	
1/263020-670000	Versicherung	2222	3222	24		2 500,00	2 500,00		2 500,00	2 500,00	
1/263020-680000	Planmäßige Abschreibung	2226				21 300,00	10 400,00	10 900,00			
1/263020-700000	Mieten und Betriebskostensätze	2223	3223	24							
1/263020-710000	Öffentliche Abgaben, ohne Gebühren gemäß FAG	2225	3225	24		4 000,00		4 000,00	4 000,00		4 000,00
1/263020-728500	Reinigung	2225	3225	24		3 100,00	3 000,00	100,00	3 100,00	3 000,00	100,00
SU 22 / 32	Summe Aufwendungen / Auszahlungen operative Gebarung					127 000,00	109 300,00	17 700,00	105 700,00	98 900,00	6 800,00
SA 0 / SA 1	(0) Nettoergebnis (21 - 22) / (1) Geldfluss operative Gebarung (31 - 32)					-2 100,00	13 300,00	-15 400,00	19 200,00	23 700,00	-4 500,00
SU 23	Summe Haushaltsrücklagen					0,00	0,00	0,00	0,00	0,00	0,00
SA00	Nettoergebnis nach Zuw./Entn. Haushaltsrücklagen (Saldo 0 +/- SU23)					-2 100,00	13 300,00	-15 400,00			
Investive Gebarung											
SU 33	Summe Einzahlungen investive Gebarung								0,00	0,00	0,00
5/263020-010000	Gebäude und Bauten		3413	1	40				120 000,00	120 000,00	
1/263020-042000	Amts-, Betriebs- u. Geschäftsausstattung		3415	2	41				35 000,00	35 000,00	
SU 34	Summe Auszahlungen investive Gebarung								155 000,00	155 000,00	0,00
SA2	Saldo (2) Geldfluss aus der Investiven Gebarung (33 - 34)								-155 000,00	-155 000,00	0,00
SA3	Saldo (3) Nettofinanzierungssaldo (Saldo 1 + Saldo 2)								-135 800,00	-131 300,00	-4 500,00
Finanzierungstätigkeit											
SU 35	Summe Einzahlungen aus der Finanzierungstätigkeit								0,00	0,00	0,00
SU 36	Summe Auszahlungen aus der Finanzierungstätigkeit								0,00	0,00	0,00
SA4	Saldo (4) Geldfluss aus der Finanzierungstätigkeit (35 - 36)								0,00	0,00	0,00
SA5	Saldo (5) Geldfluss aus der voranschlagswirksamen Gebarung (Saldo 3 + Saldo 4)								-135 800,00	-131 300,00	-4 500,00

1. Nachtragsvoranschlag 2022

NVA Ergebnis- und Finanzierungsvoranschlag Detailnachweis

Marktgemeinde Wiener Neudorf

		MVAG		VC QU	Ergebnisvoranschlag			Finanzierungsvoranschlag			
		EH	FH		VA 2022 inkl. NVA	VA 2022	1. NVA	VA 2022 inkl. NVA	VA 2022	1. NVA	
269	Sonstige Einrichtungen und Maßnahmen										
269000	Gesund und Fit										
Operative Gebarung											
6/269000+829960	Sonstige Einnahmen - Übernahme 2019	2116	3116	1 18							
SU 21 / 31	Summe Erträge / Einzahlungen operative Gebarung				0,00	0,00	0,00	0,00	0,00	0,00	0,00
1/269000-614000	Instandhaltung Gebäude	2224	3224	24	500,00	500,00		500,00	500,00		
1/269000-680000	Planmäßige Abschreibung	2226			4 200,00	4 200,00					
1/269000-710000	Öffentl. Abgaben	2225	3225	24	700,00	700,00		700,00	700,00		
SU 22 / 32	Summe Aufwendungen / Auszahlungen operative Gebarung				5 400,00	5 400,00	0,00	1 200,00	1 200,00	0,00	0,00
SA 0 / SA 1	(0) Nettoergebnis (21 - 22) / (1) Geldfluss operative Gebarung (31 - 32)				-5 400,00	-5 400,00	0,00	-1 200,00	-1 200,00	0,00	0,00
SU 23	Summe Haushaltsrücklagen				0,00	0,00	0,00	0,00	0,00	0,00	0,00
SA00	Nettoergebnis nach Zuw./Entn. Haushaltsrücklagen (Saldo 0 +/- SU23)				-5 400,00	-5 400,00	0,00				
Investive Gebarung											
SU 33	Summe Einzahlungen investive Gebarung							0,00	0,00	0,00	0,00
5/269000-006000	Workoutanlage		3412	1 40							
SU 34	Summe Auszahlungen investive Gebarung							0,00	0,00	0,00	0,00
SA2	Saldo (2) Geldfluss aus der Investiven Gebarung (33 - 34)							0,00	0,00	0,00	0,00
SA3	Saldo (3) Nettofinanzierungssaldo (Saldo 1 + Saldo 2)							-1 200,00	-1 200,00	0,00	0,00
Finanzierungstätigkeit											
SU 35	Summe Einzahlungen aus der Finanzierungstätigkeit							0,00	0,00	0,00	0,00
SU 36	Summe Auszahlungen aus der Finanzierungstätigkeit							0,00	0,00	0,00	0,00
SA4	Saldo (4) Geldfluss aus der Finanzierungstätigkeit (35 - 36)							0,00	0,00	0,00	0,00
SA5	Saldo (5) Geldfluss aus der voranschlagswirksamen Gebarung (Saldo 3 + Saldo 4)							-1 200,00	-1 200,00	0,00	0,00
269100	Jugend in Bewegung										
Operative Gebarung											
2/269100+813000	Erträge aus der Auflösung von Investitionszuschüssen (Kapitaltransfers)		2127		2 700,00	2 700,00					
SU 21 / 31	Summe Erträge / Einzahlungen operative Gebarung				2 700,00	2 700,00	0,00	0,00	0,00	0,00	0,00
1/269100-613000	Instandhaltung	2224	3224	24	5 500,00	5 500,00		5 500,00	5 500,00		
1/269100-680000	Planmäßige Abschreibung	2226			12 100,00	12 100,00					
1/269100-700000	Mieten und Betriebskostenersätze	2223	3223	24							
SU 22 / 32	Summe Aufwendungen / Auszahlungen operative Gebarung				17 600,00	17 600,00	0,00	5 500,00	5 500,00	0,00	0,00
SA 0 / SA 1	(0) Nettoergebnis (21 - 22) / (1) Geldfluss operative Gebarung (31 - 32)				-14 900,00	-14 900,00	0,00	-5 500,00	-5 500,00	0,00	0,00
SU 23	Summe Haushaltsrücklagen				0,00	0,00	0,00	0,00	0,00	0,00	0,00
SA00	Nettoergebnis nach Zuw./Entn. Haushaltsrücklagen (Saldo 0 +/- SU23)				-14 900,00	-14 900,00	0,00				

1. Nachtragsvoranschlag 2022

Marktgemeinde Wiener Neudorf

NVA Ergebnis- und Finanzierungsvoranschlag Detailnachweis

	MVAG	VC	QU	Ergebnisvoranschlag		Finanzierungsvoranschlag				
				EH	FH	VA 2022 inkl. NVA	VA 2022	1. NVA	VA 2022 inkl. NVA	VA 2022
Investive Gebarung										
2/269100+301000										
SU 33	Summe Einzahlungen investive Gebarung							0,00	0,00	0,00
1/269100-042000										
SU 34	Summe Auszahlungen investive Gebarung							0,00	0,00	0,00
SA2	Saldo (2) Geldfluss aus der Investiven Gebarung (33 – 34)							0,00	0,00	0,00
SA3	Saldo (3) Nettofinanzierungssaldo (Saldo 1 + Saldo 2)							-5 500,00	-5 500,00	0,00
Finanzierungstätigkeit										
SU 35	Summe Einzahlungen aus der Finanzierungstätigkeit							0,00	0,00	0,00
SU 36	Summe Auszahlungen aus der Finanzierungstätigkeit							0,00	0,00	0,00
SA4	Saldo (4) Geldfluss aus der Finanzierungstätigkeit (35 – 36)							0,00	0,00	0,00
SA5	Saldo (5) Geldfluss aus der voranschlagswirksamen Gebarung (Saldo 3 + Saldo 4)							-5 500,00	-5 500,00	0,00
27	Erwachsenenbildung									
273	Volksbüchereien									
273000	Volksbüchereien									
Operative Gebarung										
2/273000+871000										
SU 21 / 31	Summe Erträge / Einzahlungen operative Gebarung					0,00	0,00	0,00	0,00	0,00
1/273000-400300										
1/273000-456000										
1/273000-457000										
1/273000-459000										
1/273000-510000										
1/273000-521000										
1/273000-582000										
1/273000-582010										
1/273000-582100										
1/273000-592000										
1/273000-618000										
1/273000-631000										
1/273000-680000										
1/273000-724000										
1/273000-728000										
SU 22 / 32	Summe Aufwendungen / Auszahlungen operative Gebarung					50 800,00	50 800,00	0,00	46 800,00	46 800,00

1. Nachtragsvoranschlag 2022

NVA Ergebnis- und Finanzierungsvoranschlag Detailnachweis

Marktgemeinde Wiener Neudorf

	MVAG	VC QU	Ergebnisvoranschlag			Finanzierungsvoranschlag				
			EH	FH	VA 2022 inkl. NVA	VA 2022	1. NVA	VA 2022 inkl. NVA	VA 2022	1. NVA
SA 0 / SA 1	(0) Nettoergebnis (21 - 22) / (1) Geldfluss operative Gebarung (31 – 32)				-50 800,00	-50 800,00	0,00	-46 800,00	-46 800,00	0,00
SU 23	Summe Haushaltsrücklagen				0,00	0,00	0,00	0,00	0,00	0,00
SA00	Nettoergebnis nach Zuw./Entn. Haushaltsrücklagen (Saldo 0 +/- SU23)				-50 800,00	-50 800,00	0,00			
Investive Gebarung										
SU 33	Summe Einzahlungen investive Gebarung							0,00	0,00	0,00
1/273000-010000	Bücherzelle		3413	2 40				2 000,00	2 000,00	
1/273000-042000	Amts-,Betriebs-u.Geschäftsausstattung		3415	2 41				3 500,00	3 500,00	
SU 34	Summe Auszahlungen investive Gebarung							5 500,00	5 500,00	0,00
SA2	Saldo (2) Geldfluss aus der Investiven Gebarung (33 – 34)							-5 500,00	-5 500,00	0,00
SA3	Saldo (3) Nettofinanzierungssaldo (Saldo 1 + Saldo 2)							-52 300,00	-52 300,00	0,00
Finanzierungstätigkeit										
SU 35	Summe Einzahlungen aus der Finanzierungstätigkeit							0,00	0,00	0,00
SU 36	Summe Auszahlungen aus der Finanzierungstätigkeit							0,00	0,00	0,00
SA4	Saldo (4) Geldfluss aus der Finanzierungstätigkeit (35 – 36)							0,00	0,00	0,00
SA5	Saldo (5) Geldfluss aus der voranschlagswirksamen Gebarung (Saldo 3 + Saldo 4)							-52 300,00	-52 300,00	0,00
279	Sonstige Einrichtungen und Maßnahmen									
279100	Erwachsenenbildung									
Operative Gebarung										
SU 21 / 31	Summe Erträge / Einzahlungen operative Gebarung				0,00	0,00	0,00	0,00	0,00	0,00
1/279100-728000	Entgelte für sonstige Leistungen		2225	3225 24	5 000,00	5 000,00		5 000,00	5 000,00	
SU 22 / 32	Summe Aufwendungen / Auszahlungen operative Gebarung				5 000,00	5 000,00	0,00	5 000,00	5 000,00	0,00
SA 0 / SA 1	(0) Nettoergebnis (21 - 22) / (1) Geldfluss operative Gebarung (31 – 32)				-5 000,00	-5 000,00	0,00	-5 000,00	-5 000,00	0,00
SU 23	Summe Haushaltsrücklagen				0,00	0,00	0,00	0,00	0,00	0,00
SA00	Nettoergebnis nach Zuw./Entn. Haushaltsrücklagen (Saldo 0 +/- SU23)				-5 000,00	-5 000,00	0,00			
Investive Gebarung										
SU 33	Summe Einzahlungen investive Gebarung							0,00	0,00	0,00
SU 34	Summe Auszahlungen investive Gebarung							0,00	0,00	0,00
SA2	Saldo (2) Geldfluss aus der Investiven Gebarung (33 – 34)							0,00	0,00	0,00
SA3	Saldo (3) Nettofinanzierungssaldo (Saldo 1 + Saldo 2)							-5 000,00	-5 000,00	0,00
Finanzierungstätigkeit										
SU 35	Summe Einzahlungen aus der Finanzierungstätigkeit							0,00	0,00	0,00
SU 36	Summe Auszahlungen aus der Finanzierungstätigkeit							0,00	0,00	0,00
SA4	Saldo (4) Geldfluss aus der Finanzierungstätigkeit (35 – 36)							0,00	0,00	0,00
SA5	Saldo (5) Geldfluss aus der voranschlagswirksamen Gebarung (Saldo 3 + Saldo 4)							-5 000,00	-5 000,00	0,00

1. Nachtragsvoranschlag 2022

Marktgemeinde Wiener Neudorf

NVA Ergebnis- und Finanzierungsvoranschlag Detailnachweis

	MVAG	VC	QU	Ergebnisvoranschlag		Finanzierungsvoranschlag			
				EH	FH	VA 2022 inkl. NVA	VA 2022	1. NVA	VA 2022 inkl. NVA
28	Forschung und Wissenschaft								
282	Studienbeihilfen								
282000	Studienbeihilfen								
Operative Gebarung									
SU 21 / 31	Summe Erträge / Einzahlungen operative Gebarung			0,00	0,00	0,00	0,00	0,00	0,00
1/282000-768000	Zuschuss Semesterticket	2234	3234	27	12 000,00	12 000,00		12 000,00	12 000,00
1/282000-768010	Mobilitätsförderung	2234	3234	27	3 000,00	3 000,00		3 000,00	3 000,00
1/282000-768020	Förderung Auslandssemester	2234	3234	27	2 800,00	2 800,00		2 800,00	2 800,00
SU 22 / 32	Summe Aufwendungen / Auszahlungen operative Gebarung			17 800,00	17 800,00	0,00	17 800,00	17 800,00	0,00
SA 0 / SA 1	(0) Nettoergebnis (21 - 22) / (1) Geldfluss operative Gebarung (31 - 32)			-17 800,00	-17 800,00	0,00	-17 800,00	-17 800,00	0,00
SU 23	Summe Haushaltsrücklagen			0,00	0,00	0,00	0,00	0,00	0,00
SA00	Nettoergebnis nach Zuw./Entn. Haushaltsrücklagen (Saldo 0 +/- SU23)			-17 800,00	-17 800,00	0,00			
Investive Gebarung									
SU 33	Summe Einzahlungen investive Gebarung						0,00	0,00	0,00
SU 34	Summe Auszahlungen investive Gebarung						0,00	0,00	0,00
SA2	Saldo (2) Geldfluss aus der Investiven Gebarung (33 - 34)						0,00	0,00	0,00
SA3	Saldo (3) Nettofinanzierungssaldo (Saldo 1 + Saldo 2)						-17 800,00	-17 800,00	0,00
Finanzierungstätigkeit									
SU 35	Summe Einzahlungen aus der Finanzierungstätigkeit						0,00	0,00	0,00
SU 36	Summe Auszahlungen aus der Finanzierungstätigkeit						0,00	0,00	0,00
SA4	Saldo (4) Geldfluss aus der Finanzierungstätigkeit (35 - 36)						0,00	0,00	0,00
SA5	Saldo (5) Geldfluss aus der voranschlagswirksamen Gebarung (Saldo 3 + Saldo 4)						-17 800,00	-17 800,00	0,00
283	Wissenschaftliche Archive								
283000	Wissenschaft.Archive/Studienbibl.								
Operative Gebarung									
2/283000+871000	Landesförderung "Digitalisierung Archiv"	2121	3121	33	600,00		600,00	600,00	600,00
SU 21 / 31	Summe Erträge / Einzahlungen operative Gebarung			600,00	0,00	600,00	600,00	0,00	600,00
1/283000-400300	Geringwertige Wirtschaftsgüter (GWG)	2221	3221	23	500,00	500,00		500,00	500,00
1/283000-457000	Druckwerke, wissenschaftliches Material	2221	3221	23	600,00	600,00		600,00	600,00
1/283000-459000	Sonstige Verbrauchsgüter	2221	3221	23	500,00	500,00		500,00	500,00
1/283000-600000	Energiebezüge Strom	2222	3222	24	700,00	500,00	200,00	700,00	500,00
1/283000-600300	Beheizung	2222	3222	24	1 200,00	1 200,00		1 200,00	1 200,00
1/283000-618000	Instandhaltung von sonst. Anlagen	2224	3224	24	500,00	500,00		500,00	500,00
1/283000-631000	Telekommunikationsdienste	2222	3222	24	1 000,00	1 000,00		1 000,00	1 000,00
1/283000-670000	Versicherungen	2222	3222	24	300,00	300,00		300,00	300,00
1/283000-680000	Planmäßige Abschreibung	2226			400,00	400,00			

1. Nachtragsvoranschlag 2022

Marktgemeinde Wiener Neudorf

NVA Ergebnis- und Finanzierungsvoranschlag Detailnachweis

		MVAG		VC QU	Ergebnisvoranschlag			Finanzierungsvoranschlag		
		EH	FH		VA 2022 inkl. NVA	VA 2022	1. NVA	VA 2022 inkl. NVA	VA 2022	1. NVA
1/283000-728000	Entgelte für sonstige Leistungen	2225	3225	24	10 100,00	500,00	9 600,00	10 100,00	500,00	9 600,00
SU 22 / 32	Summe Aufwendungen / Auszahlungen operative Gebarung				15 800,00	6 000,00	9 800,00	15 400,00	5 600,00	9 800,00
SA 0 / SA 1	(0) Nettoergebnis (21 - 22) / (1) Geldfluss operative Gebarung (31 - 32)				-15 200,00	-6 000,00	-9 200,00	-14 800,00	-5 600,00	-9 200,00
SU 23	Summe Haushaltsrücklagen				0,00	0,00	0,00	0,00	0,00	0,00
SA00	Nettoergebnis nach Zuw./Entn. Haushaltsrücklagen (Saldo 0 +/- SU23)				-15 200,00	-6 000,00	-9 200,00			
Investive Gebarung										
SU 33	Summe Einzahlungen investive Gebarung							0,00	0,00	0,00
1/283000-042000	Amts-,Betriebs-u.Geschäftsausstattung		3415	2 41				2 300,00	2 300,00	
SU 34	Summe Auszahlungen investive Gebarung							2 300,00	2 300,00	0,00
SA2	Saldo (2) Geldfluss aus der Investiven Gebarung (33 - 34)							-2 300,00	-2 300,00	0,00
SA3	Saldo (3) Nettofinanzierungssaldo (Saldo 1 + Saldo 2)							-17 100,00	-7 900,00	-9 200,00
Finanzierungstätigkeit										
SU 35	Summe Einzahlungen aus der Finanzierungstätigkeit							0,00	0,00	0,00
SU 36	Summe Auszahlungen aus der Finanzierungstätigkeit							0,00	0,00	0,00
SA4	Saldo (4) Geldfluss aus der Finanzierungstätigkeit (35 - 36)							0,00	0,00	0,00
SA5	Saldo (5) Geldfluss aus der voranschlagswirksamen Gebarung (Saldo 3 + Saldo 4)							-17 100,00	-7 900,00	-9 200,00

	MVAG			VC QU	Ergebnisvoranschlag			Finanzierungsvoranschlag		
	EH	FH			VA 2022 inkl. NVA	VA 2022	1. NVA	VA 2022 inkl. NVA	VA 2022	1. NVA
3 Kunst, Kultur und Kultus										
31	Bildende Künste									
312	Maßnahmen zur Förderung der bildenden Künste									
312000	Maßnahmen zur Förderung der bild. Künste									
Operative Gebarung										
SU 21 / 31	Summe Erträge / Einzahlungen operative Gebarung				0,00	0,00	0,00	0,00	0,00	0,00
1/312000-680000	Planmäßige Abschreibung	2226			700,00	700,00				
SU 22 / 32	Summe Aufwendungen / Auszahlungen operative Gebarung				700,00	700,00	0,00	0,00	0,00	0,00
SA 0 / SA 1	(0) Nettoergebnis (21 - 22) / (1) Geldfluss operative Gebarung (31 - 32)				-700,00	-700,00	0,00	0,00	0,00	0,00
SU 23	Summe Haushaltsrücklagen				0,00	0,00	0,00	0,00	0,00	0,00
SA00	Nettoergebnis nach Zuw./Entn. Haushaltsrücklagen (Saldo 0 +/- SU23)				-700,00	-700,00	0,00			
Investive Gebarung										
SU 33	Summe Einzahlungen investive Gebarung						0,00	0,00	0,00	0,00
1/312000-042000	Ankauf von Bildern	3415	2	41			6 400,00	4 000,00	2 400,00	
SU 34	Summe Auszahlungen investive Gebarung						6 400,00	4 000,00	2 400,00	
SA2	Saldo (2) Geldfluss aus der Investiven Gebarung (33 - 34)						-6 400,00	-4 000,00	-2 400,00	
SA3	Saldo (3) Nettofinanzierungssaldo (Saldo 1 + Saldo 2)						-6 400,00	-4 000,00	-2 400,00	
Finanzierungstätigkeit										
SU 35	Summe Einzahlungen aus der Finanzierungstätigkeit						0,00	0,00	0,00	0,00
SU 36	Summe Auszahlungen aus der Finanzierungstätigkeit						0,00	0,00	0,00	0,00
SA4	Saldo (4) Geldfluss aus der Finanzierungstätigkeit (35 - 36)						0,00	0,00	0,00	0,00
SA5	Saldo (5) Geldfluss aus der voranschlagswirksamen Gebarung (Saldo 3 + Saldo 4)						-6 400,00	-4 000,00	-2 400,00	
32	Musik und darstellende Kunst									
320	Ausbildung in Musik und darstellender Kunst									
320000	Musikschule									
Operative Gebarung										
2/320000+810000	Besuchsgelder	2114	3114	13	155 000,00	145 000,00	10 000,00	155 000,00	145 000,00	10 000,00
2/320000+810100	Leihgebühr für Instrumente	2114	3114	13	1 200,00	1 100,00	100,00	1 200,00	1 100,00	100,00
2/320000+817500	Erträge aus der Auflösung von sonstigen Rückstellungen	2117			8 600,00	8 600,00				
2/320000+829100	Sonstige Erträge Corona-Krise	2116	3116	18						
2/320000+861000	Transfers von Ländern, Landesfonds und Landeskammern	2121	3121	15						
2/320000+863000	Förderung AMS	2121	3121	15	12 400,00	7 200,00	5 200,00	12 400,00	7 200,00	5 200,00

1. Nachtragsvoranschlag 2022

Marktgemeinde Wiener Neudorf

NVA Ergebnis- und Finanzierungsvoranschlag Detailnachweis

		MVAG		VC QU	Ergebnisvoranschlag		Finanzierungsvoranschlag			
		EH	FH		VA 2022 inkl. NVA	VA 2022	1. NVA	VA 2022 inkl. NVA	VA 2022	1. NVA
2/320000+871000	Landesbeitrag	2121	3121	33	180 500,00	180 000,00	500,00	180 500,00	180 000,00	500,00
SU 21 / 31	Summe Erträge / Einzahlungen operative Gebarung				357 700,00	341 900,00	15 800,00	349 100,00	333 300,00	15 800,00
1/320000-400000	Geringwertige Wirtschaftsgüter (GWG)	2221	3221	23	2 100,00	2 100,00		2 100,00	2 100,00	
1/320000-454000	Reinigungsmittel	2221	3221	23	1 000,00	1 000,00		1 000,00	1 000,00	
1/320000-456000	Büromaterial	2221	3221	23	1 000,00	1 000,00		1 000,00	1 000,00	
1/320000-457000	Noten	2221	3221	23	1 500,00	1 500,00		1 500,00	1 500,00	
1/320000-458000	Mittel zur ärztlichen Betreuung etc	2221	3221	23	200,00	200,00		200,00	200,00	
1/320000-459000	Sonstige Verbrauchsgüter	2221	3221	23	1 500,00	1 500,00		1 500,00	1 500,00	
1/320000-510000	Bezüge Vertr. Bedienst. Schema I (Ang.)	2211	3211	20	701 000,00	701 000,00		701 000,00	701 000,00	
1/320000-522000	Geldbezüge der nicht ganzjährig beschäftigten Angestellten	2211	3211	20	1 000,00		1 000,00	1 000,00		1 000,00
1/320000-582000	DGB.z.Ausgl.Fonds f.Fam.B.Vertr.Bed	2212	3212	20	24 300,00	24 300,00		24 300,00	24 300,00	
1/320000-582010	DGB BVA Vertragsbedienstete	2212	3212	20	101 000,00	101 000,00		101 000,00	101 000,00	
1/320000-582100	Abfertigung Neu	2212	3212	20	7 600,00	7 600,00		7 600,00	7 600,00	
1/320000-582200	DGB Sozialversicherung VB	2212	3212	20	44 100,00	44 100,00		44 100,00	44 100,00	
1/320000-591000	Dotierung von Rückstellungen für Abfertigungen	2214			6 800,00	6 800,00				
1/320000-592000	Dotierung von Rückstellungen für Jubiläumszuwendungen	2214			15 800,00	15 800,00				
1/320000-600000	Energiebezüge Strom	2222	3222	24	4 700,00	1 200,00	3 500,00	4 700,00	1 200,00	3 500,00
1/320000-600300	Beheizung	2222	3222	24	3 400,00	3 400,00		3 400,00	3 400,00	
1/320000-614000	Instandhaltung Gebäude	2224	3224	24	3 000,00	3 000,00		3 000,00	3 000,00	
1/320000-618000	Instandhaltung von sonst. Anlagen	2224	3224	24	7 000,00	7 000,00		7 000,00	7 000,00	
1/320000-631000	Telekommunikationsdienste	2222	3222	24	1 400,00	1 400,00		1 400,00	1 400,00	
1/320000-670000	Versicherung der Einrichtung	2222	3222	24	200,00	200,00		200,00	200,00	
1/320000-680000	Planmäßige Abschreibung	2226			7 500,00	7 500,00				
1/320000-710100	Kommunalsteuer Bedienstete	2225	3225	24	21 300,00	21 300,00		21 300,00	21 300,00	
1/320000-724000	Reisegebühren	2225	3225	24	400,00	200,00	200,00	400,00	200,00	200,00
1/320000-728000	Veranstaltungen	2225	3225	24	3 000,00	3 000,00		3 000,00	3 000,00	
1/320000-728500	Reinigung	2225	3225	24	700,00	700,00		700,00	700,00	
1/320000-768000	Begabtenförderung	2234	3234	27	1 200,00	1 200,00		1 200,00	1 200,00	
SU 22 / 32	Summe Aufwendungen / Auszahlungen operative Gebarung				962 700,00	958 000,00	4 700,00	932 600,00	927 900,00	4 700,00
SA 0 / SA 1	(0) Nettoergebnis (21 - 22) / (1) Geldfluss operative Gebarung (31 - 32)				-605 000,00	-616 100,00	11 100,00	-583 500,00	-594 600,00	11 100,00
SU 23	Summe Haushaltsrücklagen				0,00	0,00	0,00	0,00	0,00	0,00
SA00	Nettoergebnis nach Zuw./Entn. Haushaltsrücklagen (Saldo 0 +/- SU23)				-605 000,00	-616 100,00	11 100,00			
Investive Gebarung										
SU 33	Summe Einzahlungen investive Gebarung							0,00	0,00	0,00
1/320000-042000	Amts-, Betriebs-u. Geschäftsausstattung		3415	2 41				23 200,00	23 200,00	
SU 34	Summe Auszahlungen investive Gebarung							23 200,00	23 200,00	0,00

1. Nachtragsvoranschlag 2022

NVA Ergebnis- und Finanzierungsvoranschlag Detailnachweis

Marktgemeinde Wiener Neudorf

	MVAG	VC	QU	Ergebnisvoranschlag			Finanzierungsvoranschlag			
				EH	FH	VA 2022 inkl. NVA	VA 2022	1. NVA	VA 2022 inkl. NVA	VA 2022
SA2								-23 200,00	-23 200,00	0,00
SA3								-606 700,00	-617 800,00	11 100,00
Finanzierungstätigkeit										
SU 35								0,00	0,00	0,00
SU 36								0,00	0,00	0,00
SA4								0,00	0,00	0,00
SA5								-606 700,00	-617 800,00	11 100,00
36 Heimatpflege										
360 Heimatmuseen										
360000 Museum										
Operative Gebarung										
2/360000+871000				2121	3121	33		22 000,00	22 000,00	
SU 21 / 31								22 000,00	22 000,00	0,00
1/360000-680000				2226				4 000,00	4 000,00	
SU 22 / 32								4 000,00	4 000,00	0,00
SA 0 / SA 1								18 000,00	18 000,00	0,00
SU 23								0,00	0,00	0,00
SA00								18 000,00	18 000,00	0,00
Investive Gebarung										
SU 33								0,00	0,00	0,00
SU 34								0,00	0,00	0,00
SA2								0,00	0,00	0,00
SA3								22 000,00	22 000,00	0,00
Finanzierungstätigkeit										
SU 35								0,00	0,00	0,00
SU 36								0,00	0,00	0,00
SA4								0,00	0,00	0,00
SA5								22 000,00	22 000,00	0,00
362 Denkmalpflege										
362000 Denkmalpflege										
Operative Gebarung										
6/362000+829910				2116	3116	1 18		40 000,00	40 000,00	40 000,00
6/362000+829960				2116	3116	1 18				
SU 21 / 31								40 000,00	0,00	40 000,00
1/362000-600000				2222	3222	24		400,00	300,00	100,00

1. Nachtragsvoranschlag 2022

Marktgemeinde Wiener Neudorf

NVA Ergebnis- und Finanzierungsvoranschlag Detailnachweis

		MVAG		VC QU	Ergebnisvoranschlag			Finanzierungsvoranschlag		
		EH	FH		VA 2022 inkl. NVA	VA 2022	1. NVA	VA 2022 inkl. NVA	VA 2022	1. NVA
1/362000-619000	Instandhaltung von Denkmälern	2224	3224	24	13 000,00	13 000,00		13 000,00	13 000,00	
1/362000-680000	Planmäßige Abschreibung	2226			100,00	100,00				
5/362000-729960	Sonstige Ausgabe - Übernahme 2019	2225	3225	24						
5/362000-729961	Zuführung Ist-Ü zu Vorhaben	2225	3225	1 24		307 000,00	-307 000,00		307 000,00	-307 000,00
SU 22 / 32	Summe Aufwendungen / Auszahlungen operative Gebarung				13 500,00	320 400,00	-306 900,00	13 400,00	320 300,00	-306 900,00
SA 0 / SA 1	(0) Nettoergebnis (21 - 22) / (1) Geldfluss operative Gebarung (31 - 32)				26 500,00	-320 400,00	346 900,00	26 600,00	-320 300,00	346 900,00
SU 23	Summe Haushaltsrücklagen				0,00	0,00	0,00	0,00	0,00	0,00
SA00	Nettoergebnis nach Zuw./Entn. Haushaltsrücklagen (Saldo 0 +/- SU23)				26 500,00	-320 400,00	346 900,00			
Investive Gebarung										
SU 33	Summe Einzahlungen investive Gebarung							0,00	0,00	0,00
5/362000-015000	Klosterkirche		3416	1 40				40 000,00	40 000,00	
SU 34	Summe Auszahlungen investive Gebarung							40 000,00	40 000,00	0,00
SA2	Saldo (2) Geldfluss aus der Investiven Gebarung (33 - 34)							-40 000,00	-40 000,00	0,00
SA3	Saldo (3) Nettofinanzierungssaldo (Saldo 1 + Saldo 2)							-13 400,00	-360 300,00	346 900,00
Finanzierungstätigkeit										
SU 35	Summe Einzahlungen aus der Finanzierungstätigkeit							0,00	0,00	0,00
SU 36	Summe Auszahlungen aus der Finanzierungstätigkeit							0,00	0,00	0,00
SA4	Saldo (4) Geldfluss aus der Finanzierungstätigkeit (35 - 36)							0,00	0,00	0,00
SA5	Saldo (5) Geldfluss aus der voranschlagswirksamen Gebarung (Saldo 3 + Saldo 4)							-13 400,00	-360 300,00	346 900,00
362100	Denkmalpflege									
Operative Gebarung										
6/362100+829910	Sonstige Erträge	2116	3116	1 18	20 000,00	20 000,00		20 000,00	20 000,00	
6/362100+829961	Zuführung Ist-Überschuss aus Vorhaben	2116	3116	1 18		30 000,00	-30 000,00		30 000,00	-30 000,00
SU 21 / 31	Summe Erträge / Einzahlungen operative Gebarung				20 000,00	50 000,00	-30 000,00	20 000,00	50 000,00	-30 000,00
1/362100-650000	Zinsen für Finanzschulden in Euro	2241	3241	25	400,00	400,00		400,00	400,00	
1/362100-680000	Planmäßige Abschreibung	2226			3 000,00	3 000,00				
SU 22 / 32	Summe Aufwendungen / Auszahlungen operative Gebarung				3 400,00	3 400,00	0,00	400,00	400,00	0,00
SA 0 / SA 1	(0) Nettoergebnis (21 - 22) / (1) Geldfluss operative Gebarung (31 - 32)				16 600,00	46 600,00	-30 000,00	19 600,00	49 600,00	-30 000,00
SU 23	Summe Haushaltsrücklagen				0,00	0,00	0,00	0,00	0,00	0,00
SA00	Nettoergebnis nach Zuw./Entn. Haushaltsrücklagen (Saldo 0 +/- SU23)				16 600,00	46 600,00	-30 000,00			
Investive Gebarung										
SU 33	Summe Einzahlungen investive Gebarung							0,00	0,00	0,00
5/362100-006000	Gestaltung Mahnmahl		3412	1 40				170 000,00	200 000,00	-30 000,00
SU 34	Summe Auszahlungen investive Gebarung							170 000,00	200 000,00	-30 000,00
SA2	Saldo (2) Geldfluss aus der Investiven Gebarung (33 - 34)							-170 000,00	-200 000,00	30 000,00
SA3	Saldo (3) Nettofinanzierungssaldo (Saldo 1 + Saldo 2)							-150 400,00	-150 400,00	0,00

1. Nachtragsvoranschlag 2022

Marktgemeinde Wiener Neudorf

NVA Ergebnis- und Finanzierungsvoranschlag Detailnachweis

		MVAG		VC QU	Ergebnisvoranschlag			Finanzierungsvoranschlag		
		EH	FH		VA 2022 inkl. NVA	VA 2022	1. NVA	VA 2022 inkl. NVA	VA 2022	1. NVA
Finanzierungstätigkeit										
6/362100+346000	Investitionsdarlehen von Finanzunternehmen		3514	1 55				150 000,00	150 000,00	
SU 35	Summe Einzahlungen aus der Finanzierungstätigkeit							150 000,00	150 000,00	0,00
1/362100-346000	Investitionsdarlehen von Finanzunternehmen		3614	65				7 500,00	7 500,00	
SU 36	Summe Auszahlungen aus der Finanzierungstätigkeit							7 500,00	7 500,00	0,00
SA4	Saldo (4) Geldfluss aus der Finanzierungstätigkeit (35 – 36)							142 500,00	142 500,00	0,00
SA5	Saldo (5) Geldfluss aus der voranschlagswirksamen Gebarung (Saldo 3 + Saldo 4)							-7 900,00	-7 900,00	0,00
363	Altstadterhaltung und Ortsbildpflege									
363000	Altstadterhaltung u. Ortsbildpflege									
Operative Gebarung										
2/363000+861000	Förderung Dorf-u.Stadterneuerung	2121	3121	15	14 500,00			14 500,00		14 500,00
SU 21 / 31	Summe Erträge / Einzahlungen operative Gebarung				14 500,00	0,00	14 500,00	14 500,00	0,00	14 500,00
1/363000-726000	Dorf-u. Stadterneuerung	2225	3225	24	15 000,00	15 000,00		15 000,00	15 000,00	
1/363000-728000	Ortsbildpflege	2225	3225	24	30 000,00	110 000,00	-80 000,00	30 000,00	110 000,00	-80 000,00
SU 22 / 32	Summe Aufwendungen / Auszahlungen operative Gebarung				45 000,00	125 000,00	-80 000,00	45 000,00	125 000,00	-80 000,00
SA 0 / SA 1	(0) Nettoergebnis (21 - 22) / (1) Geldfluss operative Gebarung (31 – 32)				-30 500,00	-125 000,00	94 500,00	-30 500,00	-125 000,00	94 500,00
SU 23	Summe Haushaltsrücklagen				0,00	0,00	0,00	0,00	0,00	0,00
SA00	Nettoergebnis nach Zuw./Entn. Haushaltsrücklagen (Saldo 0 +/- SU23)				-30 500,00	-125 000,00	94 500,00			
Investive Gebarung										
SU 33	Summe Einzahlungen investive Gebarung							0,00	0,00	0,00
SU 34	Summe Auszahlungen investive Gebarung							0,00	0,00	0,00
SA2	Saldo (2) Geldfluss aus der Investiven Gebarung (33 – 34)							0,00	0,00	0,00
SA3	Saldo (3) Nettofinanzierungssaldo (Saldo 1 + Saldo 2)							-30 500,00	-125 000,00	94 500,00
Finanzierungstätigkeit										
SU 35	Summe Einzahlungen aus der Finanzierungstätigkeit							0,00	0,00	0,00
SU 36	Summe Auszahlungen aus der Finanzierungstätigkeit							0,00	0,00	0,00
SA4	Saldo (4) Geldfluss aus der Finanzierungstätigkeit (35 – 36)							0,00	0,00	0,00
SA5	Saldo (5) Geldfluss aus der voranschlagswirksamen Gebarung (Saldo 3 + Saldo 4)							-30 500,00	-125 000,00	94 500,00
369	Sonstige Einrichtungen und Maßnahmen									
369000	Sonstige Einrichtungen u. Maßnahmen									
Operative Gebarung										
SU 21 / 31	Summe Erträge / Einzahlungen operative Gebarung				0,00	0,00	0,00	0,00	0,00	0,00
1/369000-600000	Energiebezüge Strom	2222	3222	24	400,00	300,00	100,00	400,00	300,00	100,00
1/369000-680000	Planmäßige Abschreibung	2226			9 900,00	9 900,00				

1. Nachtragsvoranschlag 2022

Marktgemeinde Wiener Neudorf

NVA Ergebnis- und Finanzierungsvoranschlag Detailnachweis

		MVAG		VC QU	Ergebnisvoranschlag			Finanzierungsvoranschlag		
		EH	FH		VA 2022 inkl. NVA	VA 2022	1. NVA	VA 2022 inkl. NVA	VA 2022	1. NVA
1/369000-728000	Brauchtumpflege	2225	3225	24	15 000,00	15 000,00		15 000,00	15 000,00	
1/369000-728100	Jungbürgerfeier	2225	3225	24		6 000,00	-6 000,00		6 000,00	-6 000,00
1/369000-728200	Neue Wiener Neudorfer	2225	3225	24	5 000,00	5 000,00		5 000,00	5 000,00	
SU 22 / 32	Summe Aufwendungen / Auszahlungen operative Gebarung				30 300,00	36 200,00	-5 900,00	20 400,00	26 300,00	-5 900,00
SA 0 / SA 1	(0) Nettoergebnis (21 - 22) / (1) Geldfluss operative Gebarung (31 - 32)				-30 300,00	-36 200,00	5 900,00	-20 400,00	-26 300,00	5 900,00
SU 23	Summe Haushaltsrücklagen				0,00	0,00	0,00	0,00	0,00	0,00
SA00	Nettoergebnis nach Zuw./Entn. Haushaltsrücklagen (Saldo 0 +/- SU23)				-30 300,00	-36 200,00	5 900,00			
Investive Gebarung										
SU 33	Summe Einzahlungen investive Gebarung							0,00	0,00	0,00
1/369000-050000	Weihnachtsbeleuchtung			3412 2 40				25 000,00	25 000,00	
SU 34	Summe Auszahlungen investive Gebarung							25 000,00	25 000,00	0,00
SA2	Saldo (2) Geldfluss aus der Investiven Gebarung (33 - 34)							-25 000,00	-25 000,00	0,00
SA3	Saldo (3) Nettofinanzierungssaldo (Saldo 1 + Saldo 2)							-45 400,00	-51 300,00	5 900,00
Finanzierungstätigkeit										
SU 35	Summe Einzahlungen aus der Finanzierungstätigkeit							0,00	0,00	0,00
SU 36	Summe Auszahlungen aus der Finanzierungstätigkeit							0,00	0,00	0,00
SA4	Saldo (4) Geldfluss aus der Finanzierungstätigkeit (35 - 36)							0,00	0,00	0,00
SA5	Saldo (5) Geldfluss aus der voranschlagswirksamen Gebarung (Saldo 3 + Saldo 4)							-45 400,00	-51 300,00	5 900,00
38	Sonstige Kulturpflege									
380	Einrichtungen der Kulturpflege									
380000	Altes Rathaus									
Operative Gebarung										
2/380000+810000	Erlöse aus Veranstaltungen	2114	3114	13	1 800,00	1 500,00	300,00	1 800,00	1 500,00	300,00
2/380000+811000	Benützungsgebühren	2115	3115	14	1 600,00	1 600,00		1 600,00	1 600,00	
2/380000+829000	Erträge aus Versicherungsleistungen	2116	3116	18	1 100,00		1 100,00	1 100,00		1 100,00
SU 21 / 31	Summe Erträge / Einzahlungen operative Gebarung				4 500,00	3 100,00	1 400,00	4 500,00	3 100,00	1 400,00
1/380000-400300	Geringwertige Wirtschaftsgüter (GWG)	2221	3221	23	1 000,00	1 000,00		1 000,00	1 000,00	
1/380000-454000	Reinigungsmittel	2221	3221	23	500,00	500,00		500,00	500,00	
1/380000-458000	Mittel zur ärztlichen Betreuung etc	2221	3221	23	200,00	200,00		200,00	200,00	
1/380000-459000	Sonstige Verbrauchsgüter	2221	3221	23	500,00	500,00		500,00	500,00	
1/380000-600000	Energiebezüge Strom	2222	3222	24	900,00	700,00	200,00	900,00	700,00	200,00
1/380000-600300	Beheizung	2222	3222	24	2 300,00	2 300,00		2 300,00	2 300,00	
1/380000-614000	Instandhaltung Gebäude	2224	3224	24	4 500,00	4 500,00		4 500,00	4 500,00	
1/380000-618000	Instandhaltung von sonst. Anlagen	2224	3224	24	2 500,00	2 500,00		2 500,00	2 500,00	
1/380000-631000	Telekommunikationsdienste	2222	3222	24	400,00	400,00		400,00	400,00	
1/380000-670000	Versicherung	2222	3222	24	700,00	700,00		700,00	700,00	

1. Nachtragsvoranschlag 2022

Marktgemeinde Wiener Neudorf

NVA Ergebnis- und Finanzierungsvoranschlag Detailnachweis

		MVAG		VC QU	Ergebnisvoranschlag		Finanzierungsvoranschlag			
		EH	FH		VA 2022 inkl. NVA	VA 2022	1. NVA	VA 2022 inkl. NVA	VA 2022	1. NVA
1/380000-680000	Planmäßige Abschreibung	2226			600,00	600,00				
1/380000-710000	Öffentl. Abgaben	2225	3225	24	1 000,00	1 000,00		1 000,00	1 000,00	
1/380000-728000	Aufwand für Veranstaltungen	2225	3225	24	17 000,00	17 000,00		17 000,00	17 000,00	
1/380000-728500	Reinigung	2225	3225	24	800,00	800,00		800,00	800,00	
SU 22 / 32	Summe Aufwendungen / Auszahlungen operative Gebarung				32 900,00	32 700,00	200,00	32 300,00	32 100,00	200,00
SA 0 / SA 1	(0) Nettoergebnis (21 - 22) / (1) Geldfluss operative Gebarung (31 - 32)				-28 400,00	-29 600,00	1 200,00	-27 800,00	-29 000,00	1 200,00
SU 23	Summe Haushaltsrücklagen				0,00	0,00	0,00	0,00	0,00	0,00
SA00	Nettoergebnis nach Zuw./Entn. Haushaltsrücklagen (Saldo 0 +/- SU23)				-28 400,00	-29 600,00	1 200,00			
Investive Gebarung										
SU 33	Summe Einzahlungen investive Gebarung							0,00	0,00	0,00
1/380000-042000	Amts-, Betriebs-u. Geschäftsausstattung		3415	2 41				500,00	500,00	
SU 34	Summe Auszahlungen investive Gebarung							500,00	500,00	0,00
SA2	Saldo (2) Geldfluss aus der Investiven Gebarung (33 - 34)							-500,00	-500,00	0,00
SA3	Saldo (3) Nettofinanzierungssaldo (Saldo 1 + Saldo 2)							-28 300,00	-29 500,00	1 200,00
Finanzierungstätigkeit										
SU 35	Summe Einzahlungen aus der Finanzierungstätigkeit							0,00	0,00	0,00
SU 36	Summe Auszahlungen aus der Finanzierungstätigkeit							0,00	0,00	0,00
SA4	Saldo (4) Geldfluss aus der Finanzierungstätigkeit (35 - 36)							0,00	0,00	0,00
SA5	Saldo (5) Geldfluss aus der voranschlagswirksamen Gebarung (Saldo 3 + Saldo 4)							-28 300,00	-29 500,00	1 200,00
381	Maßnahmen der Kulturpflege									
381010	Diverse Märkte									
Operative Gebarung										
2/381010+810200	Erlöse aus div. Märkten (20 %)	2114	3114	13	2 000,00	2 000,00		2 000,00	2 000,00	
SU 21 / 31	Summe Erträge / Einzahlungen operative Gebarung				2 000,00	2 000,00	0,00	2 000,00	2 000,00	0,00
1/381010-600000	Energiebezüge Strom	2222	3222	24	1 600,00	1 200,00	400,00	1 600,00	1 200,00	400,00
1/381010-729100	Sonstige Ausgaben (10%)	2225	3225	24	4 800,00	4 800,00		4 800,00	4 800,00	
1/381010-729200	Sonstige Ausgaben (20%)	2225	3225	24	10 000,00	10 000,00		10 000,00	10 000,00	
SU 22 / 32	Summe Aufwendungen / Auszahlungen operative Gebarung				16 400,00	16 000,00	400,00	16 400,00	16 000,00	400,00
SA 0 / SA 1	(0) Nettoergebnis (21 - 22) / (1) Geldfluss operative Gebarung (31 - 32)				-14 400,00	-14 000,00	-400,00	-14 400,00	-14 000,00	-400,00
SU 23	Summe Haushaltsrücklagen				0,00	0,00	0,00	0,00	0,00	0,00
SA00	Nettoergebnis nach Zuw./Entn. Haushaltsrücklagen (Saldo 0 +/- SU23)				-14 400,00	-14 000,00	-400,00			
Investive Gebarung										
SU 33	Summe Einzahlungen investive Gebarung							0,00	0,00	0,00
SU 34	Summe Auszahlungen investive Gebarung							0,00	0,00	0,00
SA2	Saldo (2) Geldfluss aus der Investiven Gebarung (33 - 34)							0,00	0,00	0,00
SA3	Saldo (3) Nettofinanzierungssaldo (Saldo 1 + Saldo 2)							-14 400,00	-14 000,00	-400,00

1. Nachtragsvoranschlag 2022

Marktgemeinde Wiener Neudorf

NVA Ergebnis- und Finanzierungsvoranschlag Detailnachweis

	MVAG	VC QU	Ergebnisvoranschlag		Finanzierungsvoranschlag					
			EH	FH	VA 2022 inkl. NVA	VA 2022	1. NVA	VA 2022 inkl. NVA	VA 2022	1. NVA
Finanzierungstätigkeit										
SU 35	Summe Einzahlungen aus der Finanzierungstätigkeit							0,00	0,00	0,00
SU 36	Summe Auszahlungen aus der Finanzierungstätigkeit							0,00	0,00	0,00
SA4	Saldo (4) Geldfluss aus der Finanzierungstätigkeit (35 – 36)							0,00	0,00	0,00
SA5	Saldo (5) Geldfluss aus der voranschlagswirksamen Gebarung (Saldo 3 + Saldo 4)							-14 400,00	-14 000,00	-400,00
381020 Sonst. kulturelle Aktivitäten										
Operative Gebarung										
2/381020+810000	Erlöse Kunst und Kulinarik	2114 3114	13		1 200,00	1 200,00		1 200,00	1 200,00	
2/381020+810100	Erlöse Kulturveranstaltungen	2114 3114	13		13 000,00	13 000,00		13 000,00	13 000,00	
2/381020+810200	Erlöse Kultur-ABO	2114 3114	13		55 000,00	55 000,00		55 000,00	55 000,00	
2/381020+810300	Erlöse Kinder-ABO	2114 3114	13		3 500,00	3 500,00		3 500,00	3 500,00	
2/381020+810400	Erlöse Jugend-ABO	2114 3114	13		4 500,00	4 500,00		4 500,00	4 500,00	
2/381020+810500	Erlöse Jugendveranstaltungen	2114 3114	13		17 500,00	17 500,00		17 500,00	17 500,00	
2/381020+810600	Erlöse Kultur im Park	2114 3114	13		15 000,00	15 000,00		15 000,00	15 000,00	
2/381020+811000	Leihgebühren	2115 3115	14		2 000,00	2 000,00		2 000,00	2 000,00	
SU 21 / 31	Summe Erträge / Einzahlungen operative Gebarung				111 700,00	111 700,00	0,00	111 700,00	111 700,00	0,00
1/381020-400300	Geringwertige Wirtschaftsgüter (GWG)	2221 3221	23		1 500,00	1 500,00		1 500,00	1 500,00	
1/381020-618000	Instandhaltung Veranstaltungseinrichtungen	2224 3224	24		8 000,00	8 000,00		8 000,00	8 000,00	
1/381020-670000	Versicherungen	2222 3222	24		1 600,00	1 600,00		1 600,00	1 600,00	
1/381020-680000	Planmäßige Abschreibung	2226			7 700,00	7 700,00				
1/381020-729200	Jugendveranstaltungen	2225 3225	24		30 000,00	30 000,00		30 000,00	30 000,00	
1/381020-729300	Jugend-ABO	2225 3225	24		15 000,00	15 000,00		15 000,00	15 000,00	
1/381020-729400	Kultur im Park	2225 3225	24		50 000,00	50 000,00		50 000,00	50 000,00	
1/381020-729500	Sonstige Ausgaben (10 % voll)	2225 3225	24		14 000,00	14 000,00		14 000,00	14 000,00	
1/381020-729600	Sonstige Ausgaben (20 % voll)	2225 3225	24		5 000,00	5 000,00		5 000,00	5 000,00	
1/381020-729700	Kunst und Kulinarik	2225 3225	24		4 000,00	4 000,00		4 000,00	4 000,00	
1/381020-729800	Kultur-ABO	2225 3225	24		65 000,00	65 000,00		65 000,00	65 000,00	
1/381020-729900	Kinder-ABO	2225 3225	24		5 500,00	5 500,00		5 500,00	5 500,00	
SU 22 / 32	Summe Aufwendungen / Auszahlungen operative Gebarung				207 300,00	207 300,00	0,00	199 600,00	199 600,00	0,00
SA 0 / SA 1	(0) Nettoergebnis (21 - 22) / (1) Geldfluss operative Gebarung (31 – 32)				-95 600,00	-95 600,00	0,00	-87 900,00	-87 900,00	0,00
SU 23	Summe Haushaltsrücklagen				0,00	0,00	0,00	0,00	0,00	0,00
SA00	Nettoergebnis nach Zuw./Entn. Haushaltsrücklagen (Saldo 0 +/- SU23)				-95 600,00	-95 600,00	0,00	0,00	0,00	0,00
Investive Gebarung										
SU 33	Summe Einzahlungen investive Gebarung							0,00	0,00	0,00
1/381020-042000	Amts-, Betriebs-u. Geschäftsausstattung	3415 2 41						20 000,00	20 000,00	
1/381020-042100	Veranstaltungshütten	3415 2 41						8 000,00	8 000,00	

1. Nachtragsvoranschlag 2022

Marktgemeinde Wiener Neudorf

NVA Ergebnis- und Finanzierungsvoranschlag Detailnachweis

		MVAG		VC QU	Ergebnisvoranschlag		Finanzierungsvoranschlag			
		EH	FH		VA 2022 inkl. NVA	VA 2022	1. NVA	VA 2022 inkl. NVA	VA 2022	1. NVA
1/381020-070000	Aktivierungsfähige Rechte (immaterielle Vermögenswerte)		3411	2 42				14 000,00		14 000,00
SU 34	Summe Auszahlungen investive Gebarung							42 000,00	28 000,00	14 000,00
SA2	Saldo (2) Geldfluss aus der Investiven Gebarung (33 – 34)							-42 000,00	-28 000,00	-14 000,00
SA3	Saldo (3) Nettofinanzierungssaldo (Saldo 1 + Saldo 2)							-129 900,00	-115 900,00	-14 000,00
Finanzierungstätigkeit										
SU 35	Summe Einzahlungen aus der Finanzierungstätigkeit							0,00	0,00	0,00
SU 36	Summe Auszahlungen aus der Finanzierungstätigkeit							0,00	0,00	0,00
SA4	Saldo (4) Geldfluss aus der Finanzierungstätigkeit (35 – 36)							0,00	0,00	0,00
SA5	Saldo (5) Geldfluss aus der voranschlagswirksamen Gebarung (Saldo 3 + Saldo 4)							-129 900,00	-115 900,00	-14 000,00
381030	Veranstaltungs- und Kulturzentrum									
Operative Gebarung										
2/381030+810000	Erlöse aus Veranstaltungen	2114	3114	13	7 000,00	7 000,00		7 000,00	7 000,00	
2/381030+810100	Erlöse Ball der Wiener Neudorfer	2114	3114	13		5 500,00	-5 500,00		5 500,00	-5 500,00
2/381030+810200	Ref. Tischuchreinigung	2114	3114	13	500,00	500,00		500,00	500,00	
2/381030+811000	Mieten und Betriebskostensätze	2115	3115	14	21 700,00	21 700,00		21 700,00	21 700,00	
2/381030+817500	Erträge aus der Auflösung von sonstigen Rückstellungen	2117			200,00	200,00				
2/381030+829000	Sonstige Mieteinnahmen	2116	3116	18	38 000,00	38 000,00		38 000,00	38 000,00	
2/381030+829100	Miete Vereine Freizeitzentrum	2116	3116	18	7 200,00	7 200,00		7 200,00	7 200,00	
2/381030+829200	Erträge aus Versicherungsleistungen	2116	3116	18	16 200,00	1 000,00	15 200,00	16 200,00	1 000,00	15 200,00
2/381030+829300	Sonstige Erträge Corona-Krise	2116	3116	18						
6/381030+829910	Sonstige Erträge	2116	3116	1 18	370 600,00	370 600,00		370 600,00	370 600,00	
2/381030+863000	Förderung AMS	2121	3121	15	5 600,00		5 600,00	5 600,00		5 600,00
2/381030+891000	Sonstige Wertaufholungen / Bestandsvermehrungen am kurzfristigen und langfristigen Vermögen	2117								
SU 21 / 31	Summe Erträge / Einzahlungen operative Gebarung				467 000,00	451 700,00	15 300,00	466 800,00	451 500,00	15 300,00
1/381030-400100	Bekleidung	2221	3221	23	9 000,00	9 000,00		9 000,00	9 000,00	
1/381030-400300	Geringwertige Wirtschaftsgüter (GWG)	2221	3221	23	9 500,00	9 500,00		9 500,00	9 500,00	
1/381030-452000	Treibstoffe	2221	3221	23	3 700,00	3 700,00		3 700,00	3 700,00	
1/381030-454000	Reinigungsmittel	2221	3221	23	5 000,00	5 000,00		5 000,00	5 000,00	
1/381030-458000	Mittel zur ärztlichen Betreuung etc	2221	3221	23	200,00	200,00		200,00	200,00	
1/381030-459000	Sonstige Verbrauchsgüter	2221	3221	23	5 400,00	5 400,00		5 400,00	5 400,00	
1/381030-511000	Bezüge Vertr. Bedienst. Schema II (Arb.)	2211	3211	20	410 200,00	410 200,00		410 200,00	410 200,00	
1/381030-521000	Bezüge Sonst. Arbeiter	2211	3211	20						
1/381030-523000	Geldbezüge der nicht ganzjährig beschäftigten Arbeiter	2211	3211	20	42 700,00	42 700,00		42 700,00	42 700,00	
1/381030-582000	DGB.z.Ausgl.Fonds f.Fam.B.Vertr.Bed	2212	3212	20	15 500,00	15 500,00		15 500,00	15 500,00	

1. Nachtragsvoranschlag 2022

Marktgemeinde Wiener Neudorf

NVA Ergebnis- und Finanzierungsvoranschlag Detailnachweis

		MVAG		VC QU	Ergebnisvoranschlag			Finanzierungsvoranschlag		
		EH	FH		VA 2022 inkl. NVA	VA 2022	1. NVA	VA 2022 inkl. NVA	VA 2022	1. NVA
1/381030-582010	DGB BVA Vertragsbedienstete	2212	3212	20	90 300,00	90 300,00		90 300,00	90 300,00	
1/381030-582100	Abfertigung Neu	2212	3212	20	5 400,00	5 400,00		5 400,00	5 400,00	
1/381030-592000	Dotierung von Rückstellungen für Jubiläumsszuwendungen	2214			12 700,00	12 700,00				
1/381030-600000	Energiebezüge Strom	2222	3222	24	30 000,00	23 100,00	6 900,00	30 000,00	23 100,00	6 900,00
1/381030-600300	Beheizung	2222	3222	24	49 500,00	49 500,00		49 500,00	49 500,00	
1/381030-613000	Instandhaltung Außenanlagen	2224	3224	24	20 000,00	55 000,00	-35 000,00	20 000,00	55 000,00	-35 000,00
1/381030-614000	Instandhaltung Gebäude	2224	3224	24	80 900,00	80 900,00		80 900,00	80 900,00	
1/381030-617000	Instandhaltung der Fahrzeuge	2224	3224	24	14 000,00	14 000,00		14 000,00	14 000,00	
1/381030-618000	Instandhaltung von sonst. Anlagen	2224	3224	24	7 900,00	7 900,00		7 900,00	7 900,00	
1/381030-631000	Telekommunikationsdienste	2222	3222	24	2 800,00	2 800,00		2 800,00	2 800,00	
1/381030-670000	Versicherungen	2222	3222	24	13 300,00	13 300,00		13 300,00	13 300,00	
1/381030-680000	Planmäßige Abschreibung	2226			91 700,00	65 700,00	26 000,00			
1/381030-700000	Mieten und Betriebskostenersätze	2223	3223	24						
1/381030-710000	Öffentliche Abgaben, ohne Gebühren gemäß FAG	2225	3225	24	86 000,00		86 000,00	86 000,00		86 000,00
1/381030-724000	Reisegebühren	2225	3225	24	100,00	100,00		100,00	100,00	
1/381030-728000	Aufwand für Veranstaltungen	2225	3225	24	64 000,00	64 000,00		64 000,00	64 000,00	
1/381030-728100	Ball der Wiener Neudorfer	2225	3225	24		15 000,00	-15 000,00		15 000,00	-15 000,00
1/381030-728500	Reinigung	2225	3225	24	1 400,00	1 000,00	400,00	1 400,00	1 000,00	400,00
SU 22 / 32	Summe Aufwendungen / Auszahlungen operative Gebarung				1 071 200,00	1 001 900,00	69 300,00	966 800,00	923 500,00	43 300,00
SA 0 / SA 1	(0) Nettoergebnis (21 - 22) / (1) Geldfluss operative Gebarung (31 - 32)				-604 200,00	-550 200,00	-54 000,00	-500 000,00	-472 000,00	-28 000,00
SU 23	Summe Haushaltsrücklagen				0,00	0,00	0,00	0,00	0,00	0,00
SA00	Nettoergebnis nach Zuw./Entn. Haushaltsrücklagen (Saldo 0 +/- SU23)				-604 200,00	-550 200,00	-54 000,00			
Investive Gebarung										
2/381030+040000	Verkauf Fahrzeuge		3314	31						
SU 33	Summe Einzahlungen investive Gebarung							0,00	0,00	0,00
1/381030-006000	Sonstige Grundstückseinrichtungen		3412	2 40				2 500,00		2 500,00
5/381030-010000	Gebäude und Bauten		3413	1 40				370 600,00	370 600,00	
1/381030-010000	Gebäude		3413	2 40						
1/381030-030000	Werkzeuge u.sonst. Erzeugungshilfsm		3414	2 41				5 000,00	5 000,00	
1/381030-040000	Ankauf von Fahrzeugen		3414	2 41				1 500,00	1 500,00	
1/381030-042000	Amts-, Betriebs-u. Geschäftsausstattung		3415	2 41				6 500,00	6 500,00	
SU 34	Summe Auszahlungen investive Gebarung							386 100,00	383 600,00	2 500,00
SA2	Saldo (2) Geldfluss aus der Investiven Gebarung (33 - 34)							-386 100,00	-383 600,00	-2 500,00
SA3	Saldo (3) Nettofinanzierungssaldo (Saldo 1 + Saldo 2)							-886 100,00	-855 600,00	-30 500,00
Finanzierungstätigkeit										
SU 35	Summe Einzahlungen aus der Finanzierungstätigkeit							0,00	0,00	0,00
SU 36	Summe Auszahlungen aus der Finanzierungstätigkeit							0,00	0,00	0,00

1. Nachtragsvoranschlag 2022

Marktgemeinde Wiener Neudorf

NVA Ergebnis- und Finanzierungsvoranschlag Detailnachweis

		MVAG		VC QU	Ergebnisvoranschlag			Finanzierungsvoranschlag		
		EH	FH		VA 2022 inkl. NVA	VA 2022	1. NVA	VA 2022 inkl. NVA	VA 2022	1. NVA
SA4	Saldo (4) Geldfluss aus der Finanzierungstätigkeit (35 – 36)							0,00	0,00	0,00
SA5	Saldo (5) Geldfluss aus der voranschlagswirksamen Gebarung (Saldo 3 + Saldo 4)							-886 100,00	-855 600,00	-30 500,00
381040	Wiener Neudorfer Woche									
Operative Gebarung										
2/381040+810200	Erlöse Wiener Neudorfer Woche (20%	2114	3114	13	8 000,00	8 000,00		8 000,00	8 000,00	
SU 21 / 31	Summe Erträge / Einzahlungen operative Gebarung				8 000,00	8 000,00	0,00	8 000,00	8 000,00	0,00
1/381040-600000	Energiebezüge Strom	2222	3222	24	700,00	500,00	200,00	700,00	500,00	200,00
1/381040-729000	Wiener Neudorfer Woche	2225	3225	24	15 000,00	15 000,00		15 000,00	15 000,00	
1/381040-729100	Sonstige Ausgaben (10%)	2225	3225	24	2 000,00	2 000,00		2 000,00	2 000,00	
1/381040-729200	Sonstige Ausgaben (20%)	2225	3225	24	60 000,00	60 000,00		60 000,00	60 000,00	
SU 22 / 32	Summe Aufwendungen / Auszahlungen operative Gebarung				77 700,00	77 500,00	200,00	77 700,00	77 500,00	200,00
SA 0 / SA 1	(0) Nettoergebnis (21 - 22) / (1) Geldfluss operative Gebarung (31 – 32)				-69 700,00	-69 500,00	-200,00	-69 700,00	-69 500,00	-200,00
SU 23	Summe Haushaltsrücklagen				0,00	0,00	0,00	0,00	0,00	0,00
SA00	Nettoergebnis nach Zuw./Entn. Haushaltsrücklagen (Saldo 0 +/- SU23)				-69 700,00	-69 500,00	-200,00			
Investive Gebarung										
SU 33	Summe Einzahlungen investive Gebarung							0,00	0,00	0,00
SU 34	Summe Auszahlungen investive Gebarung							0,00	0,00	0,00
SA2	Saldo (2) Geldfluss aus der Investiven Gebarung (33 – 34)							0,00	0,00	0,00
SA3	Saldo (3) Nettofinanzierungssaldo (Saldo 1 + Saldo 2)							-69 700,00	-69 500,00	-200,00
Finanzierungstätigkeit										
SU 35	Summe Einzahlungen aus der Finanzierungstätigkeit							0,00	0,00	0,00
SU 36	Summe Auszahlungen aus der Finanzierungstätigkeit							0,00	0,00	0,00
SA4	Saldo (4) Geldfluss aus der Finanzierungstätigkeit (35 – 36)							0,00	0,00	0,00
SA5	Saldo (5) Geldfluss aus der voranschlagswirksamen Gebarung (Saldo 3 + Saldo 4)							-69 700,00	-69 500,00	-200,00
39	Kultus									
390	Kirchliche Angelegenheiten									
390000	Kirchliche Angelegenheiten									
Operative Gebarung										
SU 21 / 31	Summe Erträge / Einzahlungen operative Gebarung				0,00	0,00	0,00	0,00	0,00	0,00
1/390000-729000	Sonstige Ausgaben	2225	3225	24	20 000,00	20 000,00		20 000,00	20 000,00	
SU 22 / 32	Summe Aufwendungen / Auszahlungen operative Gebarung				20 000,00	20 000,00	0,00	20 000,00	20 000,00	0,00
SA 0 / SA 1	(0) Nettoergebnis (21 - 22) / (1) Geldfluss operative Gebarung (31 – 32)				-20 000,00	-20 000,00	0,00	-20 000,00	-20 000,00	0,00
SU 23	Summe Haushaltsrücklagen				0,00	0,00	0,00	0,00	0,00	0,00
SA00	Nettoergebnis nach Zuw./Entn. Haushaltsrücklagen (Saldo 0 +/- SU23)				-20 000,00	-20 000,00	0,00			

	MVAG		VC QU	Ergebnisvoranschlag			Finanzierungsvoranschlag		
	EH	FH		VA 2022 inkl. NVA	VA 2022	1. NVA	VA 2022 inkl. NVA	VA 2022	1. NVA
Investive Gebarung									
SU 33			Summe Einzahlungen investive Gebarung				0,00	0,00	0,00
SU 34			Summe Auszahlungen investive Gebarung				0,00	0,00	0,00
SA2			Saldo (2) Geldfluss aus der Investiven Gebarung (33 – 34)				0,00	0,00	0,00
SA3			Saldo (3) Nettofinanzierungssaldo (Saldo 1 + Saldo 2)				-20 000,00	-20 000,00	0,00
Finanzierungstätigkeit									
SU 35			Summe Einzahlungen aus der Finanzierungstätigkeit				0,00	0,00	0,00
SU 36			Summe Auszahlungen aus der Finanzierungstätigkeit				0,00	0,00	0,00
SA4			Saldo (4) Geldfluss aus der Finanzierungstätigkeit (35 – 36)				0,00	0,00	0,00
SA5			Saldo (5) Geldfluss aus der voranschlagswirksamen Gebarung (Saldo 3 + Saldo 4)				-20 000,00	-20 000,00	0,00

		MVAG		VC QU	Ergebnisvoranschlag		Finanzierungsvoranschlag			
		EH	FH		VA 2022 inkl. NVA	VA 2022	1. NVA	VA 2022 inkl. NVA	VA 2022	1. NVA
4 Soziale Wohlfahrt und Wohnbauförderung										
41	Allgemeine öffentliche Wohlfahrt									
411	Maßnahmen der allgemeinen Sozialhilfe									
411000	Maßnahmen der allgem. Sozialhilfe									
Operative Gebarung										
2/411000+829000	Sonstige Einnahmen, Citytaxi	2116	3116	18	48 000,00	48 000,00		48 000,00	48 000,00	
2/411000+829100	Sozialfonds	2116	3116	18	3 000,00	3 000,00		3 000,00	3 000,00	
SU 21 / 31	Summe Erträge / Einzahlungen operative Gebarung				51 000,00	51 000,00	0,00	51 000,00	51 000,00	0,00
1/411000-720000	Citybus Mödling	2225	3225	24	25 000,00	25 000,00		25 000,00	25 000,00	
1/411000-728000	Inklusion	2225	3225	24	28 000,00	28 000,00		28 000,00	28 000,00	
1/411000-768000	Einkaufsfahrten	2234	3234	27	3 500,00	3 500,00		3 500,00	3 500,00	
1/411000-768100	Sonstige Ausgaben, Citytaxi	2234	3234	27	104 000,00	104 000,00		104 000,00	104 000,00	
1/411000-768200	Heizkostenzuschüsse	2234	3234	27	30 000,00	19 000,00	11 000,00	30 000,00	19 000,00	11 000,00
1/411000-768300	Sozialfonds	2234	3234	27	15 000,00	15 000,00		15 000,00	15 000,00	
SU 22 / 32	Summe Aufwendungen / Auszahlungen operative Gebarung				205 500,00	194 500,00	11 000,00	205 500,00	194 500,00	11 000,00
SA 0 / SA 1	(0) Nettoergebnis (21 - 22) / (1) Geldfluss operative Gebarung (31 - 32)				-154 500,00	-143 500,00	-11 000,00	-154 500,00	-143 500,00	-11 000,00
SU 23	Summe Haushaltsrücklagen				0,00	0,00	0,00	0,00	0,00	0,00
SA00	Nettoergebnis nach Zuw./Entn. Haushaltsrücklagen (Saldo 0 +/- SU23)				-154 500,00	-143 500,00	-11 000,00			
Investive Gebarung										
SU 33	Summe Einzahlungen investive Gebarung							0,00	0,00	0,00
SU 34	Summe Auszahlungen investive Gebarung							0,00	0,00	0,00
SA2	Saldo (2) Geldfluss aus der Investiven Gebarung (33 - 34)							0,00	0,00	0,00
SA3	Saldo (3) Nettofinanzierungssaldo (Saldo 1 + Saldo 2)							-154 500,00	-143 500,00	-11 000,00
Finanzierungstätigkeit										
SU 35	Summe Einzahlungen aus der Finanzierungstätigkeit							0,00	0,00	0,00
SU 36	Summe Auszahlungen aus der Finanzierungstätigkeit							0,00	0,00	0,00
SA4	Saldo (4) Geldfluss aus der Finanzierungstätigkeit (35 - 36)							0,00	0,00	0,00
SA5	Saldo (5) Geldfluss aus der voranschlagswirksamen Gebarung (Saldo 3 + Saldo 4)							-154 500,00	-143 500,00	-11 000,00
413	Maßnahmen der Behindertenhilfe									
413000	Maßnahmen der Behindertenhilfe									
Operative Gebarung										
SU 21 / 31	Summe Erträge / Einzahlungen operative Gebarung				0,00	0,00	0,00	0,00	0,00	0,00
1/413000-728000	Barrierefreiheit	2225	3225	24	50 000,00	50 000,00		50 000,00	50 000,00	
SU 22 / 32	Summe Aufwendungen / Auszahlungen operative Gebarung				50 000,00	50 000,00	0,00	50 000,00	50 000,00	0,00
SA 0 / SA 1	(0) Nettoergebnis (21 - 22) / (1) Geldfluss operative Gebarung (31 - 32)				-50 000,00	-50 000,00	0,00	-50 000,00	-50 000,00	0,00

1. Nachtragsvoranschlag 2022

Marktgemeinde Wiener Neudorf

NVA Ergebnis- und Finanzierungsvoranschlag Detailnachweis

		MVAG		VC QU	Ergebnisvoranschlag			Finanzierungsvoranschlag		
		EH	FH		VA 2022 inkl. NVA	VA 2022	1. NVA	VA 2022 inkl. NVA	VA 2022	1. NVA
SU 23	Summe Haushaltsrücklagen				0,00	0,00	0,00	0,00	0,00	0,00
SA00	Nettoergebnis nach Zuw./Entn. Haushaltsrücklagen (Saldo 0 +/- SU23)				-50 000,00	-50 000,00	0,00			
Investive Gebarung										
SU 33	Summe Einzahlungen investive Gebarung							0,00	0,00	0,00
SU 34	Summe Auszahlungen investive Gebarung							0,00	0,00	0,00
SA2	Saldo (2) Geldfluss aus der Investiven Gebarung (33 – 34)							0,00	0,00	0,00
SA3	Saldo (3) Nettofinanzierungssaldo (Saldo 1 + Saldo 2)							-50 000,00	-50 000,00	0,00
Finanzierungstätigkeit										
SU 35	Summe Einzahlungen aus der Finanzierungstätigkeit							0,00	0,00	0,00
SU 36	Summe Auszahlungen aus der Finanzierungstätigkeit							0,00	0,00	0,00
SA4	Saldo (4) Geldfluss aus der Finanzierungstätigkeit (35 – 36)							0,00	0,00	0,00
SA5	Saldo (5) Geldfluss aus der voranschlagswirksamen Gebarung (Saldo 3 + Saldo 4)							-50 000,00	-50 000,00	0,00
419	Sonstige Einrichtungen und Maßnahmen									
419000	Sonstige Einrichtungen u. Maßnahmen gte n.d. Opferfürsorgeg									
Operative Gebarung										
2/419000+861000	Transfers von Ländern, Landesfonds und Landeskammern	2121	3121	15						
SU 21 / 31	Summe Erträge / Einzahlungen operative Gebarung				0,00	0,00	0,00	0,00	0,00	0,00
1/419000-751000	Wohnsitzgde.Beitr.Sozialhilfegesetz	2231	3231	26	60 000,00	60 000,00		60 000,00	60 000,00	
1/419000-751100	Sozialhilfeumlage	2231	3231	26	3 434 000,00	3 434 000,00		3 434 000,00	3 434 000,00	
SU 22 / 32	Summe Aufwendungen / Auszahlungen operative Gebarung				3 494 000,00	3 494 000,00	0,00	3 494 000,00	3 494 000,00	0,00
SA 0 / SA 1	(0) Nettoergebnis (21 - 22) / (1) Geldfluss operative Gebarung (31 – 32)				-3 494 000,00	-3 494 000,00	0,00	-3 494 000,00	-3 494 000,00	0,00
SU 23	Summe Haushaltsrücklagen				0,00	0,00	0,00	0,00	0,00	0,00
SA00	Nettoergebnis nach Zuw./Entn. Haushaltsrücklagen (Saldo 0 +/- SU23)				-3 494 000,00	-3 494 000,00	0,00			
Investive Gebarung										
SU 33	Summe Einzahlungen investive Gebarung							0,00	0,00	0,00
SU 34	Summe Auszahlungen investive Gebarung							0,00	0,00	0,00
SA2	Saldo (2) Geldfluss aus der Investiven Gebarung (33 – 34)							0,00	0,00	0,00
SA3	Saldo (3) Nettofinanzierungssaldo (Saldo 1 + Saldo 2)							-3 494 000,00	-3 494 000,00	0,00
Finanzierungstätigkeit										
SU 35	Summe Einzahlungen aus der Finanzierungstätigkeit							0,00	0,00	0,00
SU 36	Summe Auszahlungen aus der Finanzierungstätigkeit							0,00	0,00	0,00
SA4	Saldo (4) Geldfluss aus der Finanzierungstätigkeit (35 – 36)							0,00	0,00	0,00
SA5	Saldo (5) Geldfluss aus der voranschlagswirksamen Gebarung (Saldo 3 + Saldo 4)							-3 494 000,00	-3 494 000,00	0,00

1. Nachtragsvoranschlag 2022

Marktgemeinde Wiener Neudorf

NVA Ergebnis- und Finanzierungsvoranschlag Detailnachweis

		MVAG		VC QU	Ergebnisvoranschlag		Finanzierungsvoranschlag			
		EH	FH		VA 2022 inkl. NVA	VA 2022	1. NVA	VA 2022 inkl. NVA	VA 2022	1. NVA
42	Freie Wohlfahrt									
423	Essen auf Rädern									
423000	Essen auf Rädern									
Operative Gebarung										
2/423000+813000	Erträge aus der Auflösung von Investitionszuschüssen (Kapitaltransfers)		2127							
2/423000+817500	Erträge aus der Auflösung von sonstigen Rückstellungen		2117		2 800,00	2 800,00				
2/423000+828000	Rückersätze von Ausgaben	2116	3116	18	65 500,00	73 500,00	-8 000,00	65 500,00	73 500,00	-8 000,00
2/423000+828100	Zuschuss, NÖ LR	2116	3116	18	10 000,00	10 000,00		10 000,00	10 000,00	
SU 21 / 31	Summe Erträge / Einzahlungen operative Gebarung				78 300,00	86 300,00	-8 000,00	75 500,00	83 500,00	-8 000,00
1/423000-400300	Geringwertige Wirtschaftsgüter (GWG)	2221	3221	23	500,00	500,00		500,00	500,00	
1/423000-454000	Reinigungsmittel	2221	3221	23	200,00	200,00		200,00	200,00	
1/423000-456000	Büromaterial	2221	3221	23	500,00	500,00		500,00	500,00	
1/423000-459000	Sonstige Verbrauchsgüter	2221	3221	23	100,00	100,00		100,00	100,00	
1/423000-510000	Bezüge Vertr. Bedienst. Schema I (Ang.)	2211	3211	20	40 600,00	40 600,00		40 600,00	40 600,00	
1/423000-582000	DGB.z.Ausgl.Fonds f.Fam.B.Vertr.Bed	2212	3212	20	1 200,00	1 200,00		1 200,00	1 200,00	
1/423000-582010	DGB BVA Vertragsbedienstete	2212	3212	20	3 500,00	3 500,00		3 500,00	3 500,00	
1/423000-582100	Abfertigung Neu	2212	3212	20	300,00	300,00		300,00	300,00	
1/423000-582200	DGB Sozialversicherung VB	2212	3212	20	5 000,00	5 000,00		5 000,00	5 000,00	
1/423000-591000	Dotierung von Rückstellungen für Abfertigungen		2214		800,00	800,00				
1/423000-592000	Dotierung von Rückstellungen für Jubiläumszuwendungen		2214							
1/423000-614000	Instandhaltung Gebäude	2224	3224	24	500,00	500,00		500,00	500,00	
1/423000-617000	Instandhaltung der Fahrzeuge	2224	3224	24	2 000,00	2 000,00		2 000,00	2 000,00	
1/423000-618000	Instandhaltung von sonst. Anlagen	2224	3224	24	100,00	100,00		100,00	100,00	
1/423000-631000	Telekommunikationsdienste	2222	3222	24	300,00	300,00		300,00	300,00	
1/423000-670000	Versicherungen	2222	3222	24	1 000,00	1 000,00		1 000,00	1 000,00	
1/423000-680000	Planmäßige Abschreibung		2226		2 000,00	2 000,00				
1/423000-683000	Verluste aus dem Abgang von Sachanlagen und immateriellen Vermögenswerten		2226							
1/423000-728100	Entgelte f.Speisenlieferungen (10%)	2225	3225	24	90 000,00	90 000,00		90 000,00	90 000,00	
1/423000-728500	Reinigung	2225	3225	24	500,00	500,00		500,00	500,00	
SU 22 / 32	Summe Aufwendungen / Auszahlungen operative Gebarung				149 100,00	149 100,00	0,00	146 300,00	146 300,00	0,00
SA 0 / SA 1	(0) Nettoergebnis (21 - 22) / (1) Geldfluss operative Gebarung (31 - 32)				-70 800,00	-62 800,00	-8 000,00	-70 800,00	-62 800,00	-8 000,00
SU 23	Summe Haushaltsrücklagen				0,00	0,00	0,00	0,00	0,00	0,00
SA00	Nettoergebnis nach Zuw./Entn. Haushaltsrücklagen (Saldo 0 +/- SU23)				-70 800,00	-62 800,00	-8 000,00			

1. Nachtragsvoranschlag 2022

NVA Ergebnis- und Finanzierungsvoranschlag Detailnachweis

Marktgemeinde Wiener Neudorf

	MVAG	VC QU	Ergebnisvoranschlag			Finanzierungsvoranschlag				
			EH	FH	VA 2022 inkl. NVA	VA 2022	1. NVA	VA 2022 inkl. NVA	VA 2022	1. NVA
Investive Gebarung										
2/423000+040000		Fahrzeuge		3314	31					
SU 33		Summe Einzahlungen investive Gebarung						0,00	0,00	0,00
SU 34		Summe Auszahlungen investive Gebarung						0,00	0,00	0,00
SA2		Saldo (2) Geldfluss aus der Investiven Gebarung (33 – 34)						0,00	0,00	0,00
SA3		Saldo (3) Nettofinanzierungssaldo (Saldo 1 + Saldo 2)						-70 800,00	-62 800,00	-8 000,00
Finanzierungstätigkeit										
SU 35		Summe Einzahlungen aus der Finanzierungstätigkeit						0,00	0,00	0,00
SU 36		Summe Auszahlungen aus der Finanzierungstätigkeit						0,00	0,00	0,00
SA4		Saldo (4) Geldfluss aus der Finanzierungstätigkeit (35 – 36)						0,00	0,00	0,00
SA5		Saldo (5) Geldfluss aus der voranschlagswirksamen Gebarung (Saldo 3 + Saldo 4)						-70 800,00	-62 800,00	-8 000,00
424		Heimhilfe								
424000		Heimhilfe								
Operative Gebarung										
2/424000+860000		Förderung Bund Gemeinde aktiv - Health Nurse	2121	3121	15	90 000,00	-90 000,00		90 000,00	-90 000,00
SU 21 / 31		Summe Erträge / Einzahlungen operative Gebarung				0,00	90 000,00	-90 000,00	0,00	90 000,00
1/424000-728000		Hauskrankenpflege	2225	3225	24	18 000,00	18 000,00		18 000,00	18 000,00
1/424000-728100		Gemeinde aktiv - Health Nurse	2225	3225	24	40 000,00	100 000,00	-60 000,00	40 000,00	100 000,00
SU 22 / 32		Summe Aufwendungen / Auszahlungen operative Gebarung				58 000,00	118 000,00	-60 000,00	58 000,00	118 000,00
SA 0 / SA 1		(0) Nettoergebnis (21 - 22) / (1) Geldfluss operative Gebarung (31 – 32)				-58 000,00	-28 000,00	-30 000,00	-58 000,00	-28 000,00
SU 23		Summe Haushaltsrücklagen				0,00	0,00	0,00	0,00	0,00
SA00		Nettoergebnis nach Zuw./Entn. Haushaltsrücklagen (Saldo 0 +/- SU23)				-58 000,00	-28 000,00	-30 000,00		
Investive Gebarung										
SU 33		Summe Einzahlungen investive Gebarung						0,00	0,00	0,00
SU 34		Summe Auszahlungen investive Gebarung						0,00	0,00	0,00
SA2		Saldo (2) Geldfluss aus der Investiven Gebarung (33 – 34)						0,00	0,00	0,00
SA3		Saldo (3) Nettofinanzierungssaldo (Saldo 1 + Saldo 2)						-58 000,00	-28 000,00	-30 000,00
Finanzierungstätigkeit										
SU 35		Summe Einzahlungen aus der Finanzierungstätigkeit						0,00	0,00	0,00
SU 36		Summe Auszahlungen aus der Finanzierungstätigkeit						0,00	0,00	0,00
SA4		Saldo (4) Geldfluss aus der Finanzierungstätigkeit (35 – 36)						0,00	0,00	0,00
SA5		Saldo (5) Geldfluss aus der voranschlagswirksamen Gebarung (Saldo 3 + Saldo 4)						-58 000,00	-28 000,00	-30 000,00

1. Nachtragsvoranschlag 2022

Marktgemeinde Wiener Neudorf

NVA Ergebnis- und Finanzierungsvoranschlag Detailnachweis

		MVAG		VC QU	Ergebnisvoranschlag			Finanzierungsvoranschlag		
		EH	FH		VA 2022 inkl. NVA	VA 2022	1. NVA	VA 2022 inkl. NVA	VA 2022	1. NVA
426	Flüchtlingshilfe									
426000	Flüchtlingshilfe									
Operative Gebarung										
2/426000+829000	Flüchtlingshilfe Spenden	2116	3116	18	170 000,00		170 000,00	170 000,00		170 000,00
SU 21 / 31	Summe Erträge / Einzahlungen operative Gebarung				170 000,00	0,00	170 000,00	170 000,00	0,00	170 000,00
1/426000-768000	Flüchtlingshilfe Spenden	2234	3234	27	170 000,00		170 000,00	170 000,00		170 000,00
1/426000-768100	Flüchtlingshilfe	2234	3234	27						
SU 22 / 32	Summe Aufwendungen / Auszahlungen operative Gebarung				170 000,00	0,00	170 000,00	170 000,00	0,00	170 000,00
SA 0 / SA 1	(0) Nettoergebnis (21 - 22) / (1) Geldfluss operative Gebarung (31 - 32)				0,00	0,00	0,00	0,00	0,00	0,00
SU 23	Summe Haushaltsrücklagen				0,00	0,00	0,00	0,00	0,00	0,00
SA00	Nettoergebnis nach Zuw./Entn. Haushaltsrücklagen (Saldo 0 +/- SU23)				0,00	0,00	0,00			
Investive Gebarung										
SU 33	Summe Einzahlungen investive Gebarung							0,00	0,00	0,00
SU 34	Summe Auszahlungen investive Gebarung							0,00	0,00	0,00
SA2	Saldo (2) Geldfluss aus der Investiven Gebarung (33 - 34)							0,00	0,00	0,00
SA3	Saldo (3) Nettofinanzierungssaldo (Saldo 1 + Saldo 2)							0,00	0,00	0,00
Finanzierungstätigkeit										
SU 35	Summe Einzahlungen aus der Finanzierungstätigkeit							0,00	0,00	0,00
SU 36	Summe Auszahlungen aus der Finanzierungstätigkeit							0,00	0,00	0,00
SA4	Saldo (4) Geldfluss aus der Finanzierungstätigkeit (35 - 36)							0,00	0,00	0,00
SA5	Saldo (5) Geldfluss aus der voranschlagswirksamen Gebarung (Saldo 3 + Saldo 4)							0,00	0,00	0,00
429	Sonstige Einrichtungen und Maßnahmen									
429000	Sonstige Einrichtungen u. Maßnahmen									
Operative Gebarung										
2/429000+816000	Kostenbeitrag Pensionistenausflug	2114	3114	13	4 500,00	4 500,00		4 500,00	4 500,00	
2/429000+816100	Kostenbeitrag Seniorenurlaubsaktion	2114	3114	13	7 000,00	7 000,00		7 000,00	7 000,00	
SU 21 / 31	Summe Erträge / Einzahlungen operative Gebarung				11 500,00	11 500,00	0,00	11 500,00	11 500,00	0,00
1/429000-728000	Pensionistenweihnachtsfeier	2225	3225	24	15 000,00	15 000,00		15 000,00	15 000,00	
1/429000-728100	Seniorenurlaubsaktion	2225	3225	24	34 000,00	34 000,00		34 000,00	34 000,00	
1/429000-728300	Muttertagsfeier	2225	3225	24	25 800,00	15 000,00	10 800,00	25 800,00	15 000,00	10 800,00
1/429000-728400	Pensionistenausflug	2225	3225	24	45 000,00	45 000,00		45 000,00	45 000,00	
1/429000-728500	Seniorenzentrum Klosterpark - Ananalyse	2225	3225	24	13 600,00		13 600,00	13 600,00		13 600,00
1/429000-757000	Seniorenzentrum Klosterpark	2234	3234	27	330 000,00	330 000,00		330 000,00	330 000,00	
1/429000-768000	Altersehrungen	2234	3234	27	43 000,00	43 000,00		43 000,00	43 000,00	
1/429000-768100	Weihnachtszuwendungen	2234	3234	27	13 000,00	13 000,00		13 000,00	13 000,00	
1/429000-768200	Zuwendungen zum Mietzins	2234	3234	27	30 000,00	30 000,00		30 000,00	30 000,00	

1. Nachtragsvoranschlag 2022

NVA Ergebnis- und Finanzierungsvoranschlag Detailnachweis

Marktgemeinde Wiener Neudorf

		MVAG		VC QU	Ergebnisvoranschlag			Finanzierungsvoranschlag		
		EH	FH		VA 2022 inkl. NVA	VA 2022	1. NVA	VA 2022 inkl. NVA	VA 2022	1. NVA
1/429000-768300	Zuwendungen zum Mietzins Feuerwehr	2234	3234	27	7 900,00		7 900,00	7 900,00		7 900,00
SU 22 / 32	Summe Aufwendungen / Auszahlungen operative Gebarung				557 300,00	525 000,00	32 300,00	557 300,00	525 000,00	32 300,00
SA 0 / SA 1	(0) Nettoergebnis (21 - 22) / (1) Geldfluss operative Gebarung (31 - 32)				-545 800,00	-513 500,00	-32 300,00	-545 800,00	-513 500,00	-32 300,00
SU 23	Summe Haushaltsrücklagen				0,00	0,00	0,00	0,00	0,00	0,00
SA00	Nettoergebnis nach Zuw./Entn. Haushaltsrücklagen (Saldo 0 +/- SU23)				-545 800,00	-513 500,00	-32 300,00			
Investive Gebarung										
SU 33	Summe Einzahlungen investive Gebarung							0,00	0,00	0,00
SU 34	Summe Auszahlungen investive Gebarung							0,00	0,00	0,00
SA2	Saldo (2) Geldfluss aus der Investiven Gebarung (33 - 34)							0,00	0,00	0,00
SA3	Saldo (3) Nettofinanzierungssaldo (Saldo 1 + Saldo 2)							-545 800,00	-513 500,00	-32 300,00
Finanzierungstätigkeit										
SU 35	Summe Einzahlungen aus der Finanzierungstätigkeit							0,00	0,00	0,00
SU 36	Summe Auszahlungen aus der Finanzierungstätigkeit							0,00	0,00	0,00
SA4	Saldo (4) Geldfluss aus der Finanzierungstätigkeit (35 - 36)							0,00	0,00	0,00
SA5	Saldo (5) Geldfluss aus der voranschlagswirksamen Gebarung (Saldo 3 + Saldo 4)							-545 800,00	-513 500,00	-32 300,00
43	Jugendwohlfahrt									
439	Sonstige Einrichtungen und Maßnahmen									
439000	Sonstige Einrichtungen u. Maßnahmen									
Operative Gebarung										
2/439000+811000	Mieteinnahmen Jugendtreff	2115	3115	14	500,00	500,00		500,00	500,00	
2/439000+811020	Mieteinnahmen Streetworker	2115	3115	14	5 100,00	5 100,00		5 100,00	5 100,00	
SU 21 / 31	Summe Erträge / Einzahlungen operative Gebarung				5 600,00	5 600,00	0,00	5 600,00	5 600,00	0,00
1/439000-413000	Säuglingswäschepakete	2221	3221	23	5 000,00	5 000,00		5 000,00	5 000,00	
1/439000-670100	Versicherung Jugendtreff	2222	3222	24	600,00	600,00		600,00	600,00	
1/439000-728300	Streetworker	2225	3225	24	5 000,00	5 000,00		5 000,00	5 000,00	
1/439000-729000	Jugendtreff "project eggs"	2225	3225	24	5 000,00	5 000,00		5 000,00	5 000,00	
1/439000-751000	Jugendwohlfahrtsumlage	2231	3231	26	655 000,00	655 000,00		655 000,00	655 000,00	
1/439000-757000	Streetworker Subvention (Verein Tender)	2234	3234	27	30 000,00	30 000,00		30 000,00	30 000,00	
1/439000-768000	Baby-Ehrungen	2234	3234	27	2 000,00	2 000,00		2 000,00	2 000,00	
1/439000-768100	Kostensersatz Tagesmütter	2234	3234	27	6 000,00	6 000,00		6 000,00	6 000,00	
SU 22 / 32	Summe Aufwendungen / Auszahlungen operative Gebarung				708 600,00	708 600,00	0,00	708 600,00	708 600,00	0,00
SA 0 / SA 1	(0) Nettoergebnis (21 - 22) / (1) Geldfluss operative Gebarung (31 - 32)				-703 000,00	-703 000,00	0,00	-703 000,00	-703 000,00	0,00
SU 23	Summe Haushaltsrücklagen				0,00	0,00	0,00	0,00	0,00	0,00
SA00	Nettoergebnis nach Zuw./Entn. Haushaltsrücklagen (Saldo 0 +/- SU23)				-703 000,00	-703 000,00	0,00			
Investive Gebarung										
SU 33	Summe Einzahlungen investive Gebarung							0,00	0,00	0,00

1. Nachtragsvoranschlag 2022

NVA Ergebnis- und Finanzierungsvoranschlag Detailnachweis

Marktgemeinde Wiener Neudorf

	MVAG	VC QU	Ergebnisvoranschlag			Finanzierungsvoranschlag				
			EH	FH	VA 2022 inkl. NVA	VA 2022	1. NVA	VA 2022 inkl. NVA	VA 2022	1. NVA
SU 34			Summe Auszahlungen investive Gebarung				0,00	0,00	0,00	
SA2			Saldo (2) Geldfluss aus der Investiven Gebarung (33 – 34)				0,00	0,00	0,00	
SA3			Saldo (3) Nettofinanzierungssaldo (Saldo 1 + Saldo 2)				-703 000,00	-703 000,00	0,00	
Finanzierungstätigkeit										
SU 35			Summe Einzahlungen aus der Finanzierungstätigkeit				0,00	0,00	0,00	
SU 36			Summe Auszahlungen aus der Finanzierungstätigkeit				0,00	0,00	0,00	
SA4			Saldo (4) Geldfluss aus der Finanzierungstätigkeit (35 – 36)				0,00	0,00	0,00	
SA5			Saldo (5) Geldfluss aus der voranschlagswirksamen Gebarung (Saldo 3 + Saldo 4)				-703 000,00	-703 000,00	0,00	
44			Behebung von Notständen							
441			Maßnahmen							
441000			Maßnahmen							
Operative Gebarung										
2/441000+829000			Sozialfonds (sonstige Einnahmen)	2116	3116	18	5 000,00		5 000,00	5 000,00
SU 21 / 31			Summe Erträge / Einzahlungen operative Gebarung				5 000,00	0,00	5 000,00	
SU 22 / 32			Summe Aufwendungen / Auszahlungen operative Gebarung				0,00	0,00	0,00	
SA 0 / SA 1			(0) Nettoergebnis (21 - 22) / (1) Geldfluss operative Gebarung (31 – 32)				5 000,00	0,00	5 000,00	
SU 23			Summe Haushaltsrücklagen				0,00	0,00	0,00	
SA00			Nettoergebnis nach Zuw./Entn. Haushaltsrücklagen (Saldo 0 +/- SU23)				5 000,00	0,00	5 000,00	
Investive Gebarung										
SU 33			Summe Einzahlungen investive Gebarung				0,00	0,00	0,00	
SU 34			Summe Auszahlungen investive Gebarung				0,00	0,00	0,00	
SA2			Saldo (2) Geldfluss aus der Investiven Gebarung (33 – 34)				0,00	0,00	0,00	
SA3			Saldo (3) Nettofinanzierungssaldo (Saldo 1 + Saldo 2)				5 000,00	0,00	5 000,00	
Finanzierungstätigkeit										
SU 35			Summe Einzahlungen aus der Finanzierungstätigkeit				0,00	0,00	0,00	
SU 36			Summe Auszahlungen aus der Finanzierungstätigkeit				0,00	0,00	0,00	
SA4			Saldo (4) Geldfluss aus der Finanzierungstätigkeit (35 – 36)				0,00	0,00	0,00	
SA5			Saldo (5) Geldfluss aus der voranschlagswirksamen Gebarung (Saldo 3 + Saldo 4)				5 000,00	0,00	5 000,00	
48			Wohnbauförderung							
480			Allgemeine Wohnbauförderung							
480000			Allgemeine Wohnbauförderung							
Operative Gebarung										
SU 21 / 31			Summe Erträge / Einzahlungen operative Gebarung				0,00	0,00	0,00	
SU 22 / 32			Summe Aufwendungen / Auszahlungen operative Gebarung				0,00	0,00	0,00	

1. Nachtragsvoranschlag 2022

Marktgemeinde Wiener Neudorf

NVA Ergebnis- und Finanzierungsvoranschlag Detailnachweis

	MVAG	VC QU	Ergebnisvoranschlag			Finanzierungsvoranschlag				
			EH	FH	VA 2022 inkl. NVA	VA 2022	1. NVA	VA 2022 inkl. NVA	VA 2022	1. NVA
SA 0 / SA 1	(0) Nettoergebnis (21 - 22) / (1) Geldfluss operative Gebarung (31 – 32)				0,00	0,00	0,00	0,00	0,00	0,00
SU 23	Summe Haushaltsrücklagen				0,00	0,00	0,00	0,00	0,00	0,00
SA00	Nettoergebnis nach Zuw./Entn. Haushaltsrücklagen (Saldo 0 +/- SU23)				0,00	0,00	0,00			
Investive Gebarung										
2/480000+246000	Rückzahlung Darlehen von privaten Haushalten		3323	53				257 200,00		257 200,00
SU 33	Summe Einzahlungen investive Gebarung							257 200,00	0,00	257 200,00
1/480000-246000	Darlehen an private Haushalte		3423	63				257 200,00	257 200,00	
SU 34	Summe Auszahlungen investive Gebarung							257 200,00	257 200,00	0,00
SA2	Saldo (2) Geldfluss aus der Investiven Gebarung (33 – 34)							0,00	-257 200,00	257 200,00
SA3	Saldo (3) Nettofinanzierungssaldo (Saldo 1 + Saldo 2)							0,00	-257 200,00	257 200,00
Finanzierungstätigkeit										
SU 35	Summe Einzahlungen aus der Finanzierungstätigkeit							0,00	0,00	0,00
SU 36	Summe Auszahlungen aus der Finanzierungstätigkeit							0,00	0,00	0,00
SA4	Saldo (4) Geldfluss aus der Finanzierungstätigkeit (35 – 36)							0,00	0,00	0,00
SA5	Saldo (5) Geldfluss aus der voranschlagswirksamen Gebarung (Saldo 3 + Saldo 4)							0,00	-257 200,00	257 200,00
489	Sonstige Maßnahmen									
489000	Sonstige Maßnahmen									
Operative Gebarung										
SU 21 / 31	Summe Erträge / Einzahlungen operative Gebarung				0,00	0,00	0,00	0,00	0,00	0,00
1/489000-768000	Zinsenzuschüsse an Bauwerber		2234	3234	27	5 900,00	2 000,00	3 900,00	5 900,00	2 000,00
SU 22 / 32	Summe Aufwendungen / Auszahlungen operative Gebarung				5 900,00	2 000,00	3 900,00	5 900,00	2 000,00	3 900,00
SA 0 / SA 1	(0) Nettoergebnis (21 - 22) / (1) Geldfluss operative Gebarung (31 – 32)				-5 900,00	-2 000,00	-3 900,00	-5 900,00	-2 000,00	-3 900,00
SU 23	Summe Haushaltsrücklagen				0,00	0,00	0,00	0,00	0,00	0,00
SA00	Nettoergebnis nach Zuw./Entn. Haushaltsrücklagen (Saldo 0 +/- SU23)				-5 900,00	-2 000,00	-3 900,00			
Investive Gebarung										
SU 33	Summe Einzahlungen investive Gebarung							0,00	0,00	0,00
SU 34	Summe Auszahlungen investive Gebarung							0,00	0,00	0,00
SA2	Saldo (2) Geldfluss aus der Investiven Gebarung (33 – 34)							0,00	0,00	0,00
SA3	Saldo (3) Nettofinanzierungssaldo (Saldo 1 + Saldo 2)							-5 900,00	-2 000,00	-3 900,00
Finanzierungstätigkeit										
SU 35	Summe Einzahlungen aus der Finanzierungstätigkeit							0,00	0,00	0,00
SU 36	Summe Auszahlungen aus der Finanzierungstätigkeit							0,00	0,00	0,00
SA4	Saldo (4) Geldfluss aus der Finanzierungstätigkeit (35 – 36)							0,00	0,00	0,00
SA5	Saldo (5) Geldfluss aus der voranschlagswirksamen Gebarung (Saldo 3 + Saldo 4)							-5 900,00	-2 000,00	-3 900,00

1. Nachtragsvoranschlag 2022

Marktgemeinde Wiener Neudorf

NVA Ergebnis- und Finanzierungsvoranschlag Detailnachweis

	MVAG	VC QU	Ergebnisvoranschlag		Finanzierungsvoranschlag					
			EH	FH	VA 2022 inkl. NVA	VA 2022	1. NVA	VA 2022 inkl. NVA	VA 2022	1. NVA
5 Gesundheit										
51	Gesundheitsdienst									
510	Medizinische Bereichsversorgung									
510000	Medizinische Bereichsversorgung									
Operative Gebarung										
SU 21 / 31	Summe Erträge / Einzahlungen operative Gebarung				0,00	0,00	0,00	0,00	0,00	0,00
1/510000-564100	Schulärztliche Tätigkeiten	2211 3211	20		5 500,00	5 500,00		5 500,00	5 500,00	
1/510000-564200	Sonst.gemeindeärztliche Tätigkeiten	2211 3211	20		1 000,00	1 000,00		1 000,00	1 000,00	
1/510000-751000	Beitrag an Pensionsvb.	2231 3231	26		33 000,00	33 000,00		33 000,00	33 000,00	
SU 22 / 32	Summe Aufwendungen / Auszahlungen operative Gebarung				39 500,00	39 500,00	0,00	39 500,00	39 500,00	0,00
SA 0 / SA 1	(0) Nettoergebnis (21 - 22) / (1) Geldfluss operative Gebarung (31 - 32)				-39 500,00	-39 500,00	0,00	-39 500,00	-39 500,00	0,00
SU 23	Summe Haushaltsrücklagen				0,00	0,00	0,00	0,00	0,00	0,00
SA00	Nettoergebnis nach Zuw./Entn. Haushaltsrücklagen (Saldo 0 +/- SU23)				-39 500,00	-39 500,00	0,00			
Investive Gebarung										
SU 33	Summe Einzahlungen investive Gebarung						0,00	0,00		0,00
SU 34	Summe Auszahlungen investive Gebarung						0,00	0,00		0,00
SA2	Saldo (2) Geldfluss aus der Investiven Gebarung (33 - 34)						0,00	0,00		0,00
SA3	Saldo (3) Nettofinanzierungssaldo (Saldo 1 + Saldo 2)						-39 500,00	-39 500,00		0,00
Finanzierungstätigkeit										
SU 35	Summe Einzahlungen aus der Finanzierungstätigkeit						0,00	0,00		0,00
SU 36	Summe Auszahlungen aus der Finanzierungstätigkeit						0,00	0,00		0,00
SA4	Saldo (4) Geldfluss aus der Finanzierungstätigkeit (35 - 36)						0,00	0,00		0,00
SA5	Saldo (5) Geldfluss aus der voranschlagswirksamen Gebarung (Saldo 3 + Saldo 4)						-39 500,00	-39 500,00		0,00
511	Familienberatung									
511000	Familienberatung									
Operative Gebarung										
SU 21 / 31	Summe Erträge / Einzahlungen operative Gebarung				0,00	0,00	0,00	0,00	0,00	0,00
1/511000-728000	Eltern-Kind-Zentrum/Mutterberatung	2225 3225	24		1 000,00	1 000,00		1 000,00	1 000,00	
SU 22 / 32	Summe Aufwendungen / Auszahlungen operative Gebarung				1 000,00	1 000,00	0,00	1 000,00	1 000,00	0,00
SA 0 / SA 1	(0) Nettoergebnis (21 - 22) / (1) Geldfluss operative Gebarung (31 - 32)				-1 000,00	-1 000,00	0,00	-1 000,00	-1 000,00	0,00
SU 23	Summe Haushaltsrücklagen				0,00	0,00	0,00	0,00	0,00	0,00
SA00	Nettoergebnis nach Zuw./Entn. Haushaltsrücklagen (Saldo 0 +/- SU23)				-1 000,00	-1 000,00	0,00			
Investive Gebarung										
SU 33	Summe Einzahlungen investive Gebarung						0,00	0,00		0,00
SU 34	Summe Auszahlungen investive Gebarung						0,00	0,00		0,00

1. Nachtragsvoranschlag 2022

NVA Ergebnis- und Finanzierungsvoranschlag Detailnachweis

Marktgemeinde Wiener Neudorf

	MVAG	VC QU	Ergebnisvoranschlag			Finanzierungsvoranschlag				
			EH	FH	VA 2022 inkl. NVA	VA 2022	1. NVA	VA 2022 inkl. NVA	VA 2022	1. NVA
SA2			Saldo (2) Geldfluss aus der Investiven Gebarung (33 – 34)					0,00	0,00	0,00
SA3			Saldo (3) Nettofinanzierungssaldo (Saldo 1 + Saldo 2)					-1 000,00	-1 000,00	0,00
Finanzierungstätigkeit										
SU 35			Summe Einzahlungen aus der Finanzierungstätigkeit					0,00	0,00	0,00
SU 36			Summe Auszahlungen aus der Finanzierungstätigkeit					0,00	0,00	0,00
SA4			Saldo (4) Geldfluss aus der Finanzierungstätigkeit (35 – 36)					0,00	0,00	0,00
SA5			Saldo (5) Geldfluss aus der voranschlagswirksamen Gebarung (Saldo 3 + Saldo 4)					-1 000,00	-1 000,00	0,00
512			Sonstige medizinische Beratung und Betreuung							
512000			Sonst. medizinische Beratung u. Betreuung							
Operative Gebarung										
2/512000+871000			Landesförderung "Tut gut"	2121	3121	33				
SU 21 / 31			Summe Erträge / Einzahlungen operative Gebarung					0,00	0,00	0,00
1/512000-458000			Impfstoffe	2221	3221	23	30 000,00	30 000,00	30 000,00	30 000,00
1/512000-728000			Gesundheitstag	2225	3225	24	5 000,00	5 000,00	5 000,00	5 000,00
1/512000-728100			Gesunde Gemeinde	2225	3225	24	2 000,00	2 000,00	2 000,00	2 000,00
SU 22 / 32			Summe Aufwendungen / Auszahlungen operative Gebarung					37 000,00	37 000,00	0,00
SA 0 / SA 1			(0) Nettoergebnis (21 - 22) / (1) Geldfluss operative Gebarung (31 – 32)					-37 000,00	-37 000,00	0,00
SU 23			Summe Haushaltsrücklagen					0,00	0,00	0,00
SA00			Nettoergebnis nach Zuw./Entn. Haushaltsrücklagen (Saldo 0 +/- SU23)					-37 000,00	-37 000,00	0,00
Investive Gebarung										
SU 33			Summe Einzahlungen investive Gebarung					0,00	0,00	0,00
SU 34			Summe Auszahlungen investive Gebarung					0,00	0,00	0,00
SA2			Saldo (2) Geldfluss aus der Investiven Gebarung (33 – 34)					0,00	0,00	0,00
SA3			Saldo (3) Nettofinanzierungssaldo (Saldo 1 + Saldo 2)					-37 000,00	-37 000,00	0,00
Finanzierungstätigkeit										
SU 35			Summe Einzahlungen aus der Finanzierungstätigkeit					0,00	0,00	0,00
SU 36			Summe Auszahlungen aus der Finanzierungstätigkeit					0,00	0,00	0,00
SA4			Saldo (4) Geldfluss aus der Finanzierungstätigkeit (35 – 36)					0,00	0,00	0,00
SA5			Saldo (5) Geldfluss aus der voranschlagswirksamen Gebarung (Saldo 3 + Saldo 4)					-37 000,00	-37 000,00	0,00
513			Desinfektionsanstalten							
513000			Desinfektionsanstalten							
Operative Gebarung										
SU 21 / 31			Summe Erträge / Einzahlungen operative Gebarung					0,00	0,00	0,00
1/513000-728000			Entgelte für sonstige Leistungen	2225	3225	24				
SU 22 / 32			Summe Aufwendungen / Auszahlungen operative Gebarung					0,00	0,00	0,00
SA 0 / SA 1			(0) Nettoergebnis (21 - 22) / (1) Geldfluss operative Gebarung (31 – 32)					0,00	0,00	0,00

1. Nachtragsvoranschlag 2022

Marktgemeinde Wiener Neudorf

NVA Ergebnis- und Finanzierungsvoranschlag Detailnachweis

	MVAG	VC QU	Ergebnisvoranschlag			Finanzierungsvoranschlag				
			EH	FH	VA 2022 inkl. NVA	VA 2022	1. NVA	VA 2022 inkl. NVA	VA 2022	1. NVA
SU 23					0,00	0,00	0,00	0,00	0,00	0,00
SA00					0,00	0,00	0,00			
Investive Gebarung										
SU 33							0,00	0,00	0,00	0,00
SU 34							0,00	0,00	0,00	0,00
SA2							0,00	0,00	0,00	0,00
SA3							0,00	0,00	0,00	0,00
Finanzierungstätigkeit										
SU 35							0,00	0,00	0,00	0,00
SU 36							0,00	0,00	0,00	0,00
SA4							0,00	0,00	0,00	0,00
SA5							0,00	0,00	0,00	0,00
52 Umweltschutz										
520 Natur- und Landschaftsschutz										
520000 Umweltschutz										
Operative Gebarung										
SU 21 / 31					0,00	0,00	0,00	0,00	0,00	0,00
1/520000-680000			2226		200,00	200,00				
1/520000-728000			2225 3225 24		27 100,00	27 100,00		27 100,00	27 100,00	
SU 22 / 32					27 300,00	27 300,00	0,00	27 100,00	27 100,00	0,00
SA 0 / SA 1					-27 300,00	-27 300,00	0,00	-27 100,00	-27 100,00	0,00
SU 23					0,00	0,00	0,00	0,00	0,00	0,00
SA00					-27 300,00	-27 300,00	0,00			
Investive Gebarung										
SU 33							0,00	0,00	0,00	0,00
SU 34							0,00	0,00	0,00	0,00
SA2							0,00	0,00	0,00	0,00
SA3							-27 100,00	-27 100,00	0,00	0,00
Finanzierungstätigkeit										
SU 35							0,00	0,00	0,00	0,00
SU 36							0,00	0,00	0,00	0,00
SA4							0,00	0,00	0,00	0,00
SA5							-27 100,00	-27 100,00	0,00	0,00

1. Nachtragsvoranschlag 2022

Marktgemeinde Wiener Neudorf

NVA Ergebnis- und Finanzierungsvoranschlag Detailnachweis

		MVAG		VC QU	Ergebnisvoranschlag			Finanzierungsvoranschlag			
		EH	FH		VA 2022 inkl. NVA	VA 2022	1. NVA	VA 2022 inkl. NVA	VA 2022	1. NVA	
522	Reinhaltung der Luft										
522000	Klimaschutz										
Operative Gebarung											
2/522000+816000	Kostenbeitrag Klimakarten	2114	3114	13	2 000,00	2 000,00		2 000,00	2 000,00		
SU 21 / 31	Summe Erträge / Einzahlungen operative Gebarung				2 000,00	2 000,00	0,00	2 000,00	2 000,00	0,00	
1/522000-600000	Energiebezüge	2222	3222	24	7 800,00	6 000,00	1 800,00	7 800,00	6 000,00	1 800,00	
1/522000-621000	Klimakarten, Klimatickets, ...	2222	3222	24	4 900,00		4 900,00	4 900,00		4 900,00	
1/522000-670000	Versicherungen	2222	3222	24	2 900,00	2 900,00		2 900,00	2 900,00		
1/522000-680000	Planmäßige Abschreibung	2226			7 300,00	7 300,00					
1/522000-728000	Entgelte für sonstige Leistungen	2225	3225	24	22 800,00	30 000,00	-7 200,00	22 800,00	30 000,00	-7 200,00	
1/522000-768000	Förderung Klimabündnis	2234	3234	27	17 300,00	20 000,00	-2 700,00	17 300,00	20 000,00	-2 700,00	
1/522000-768100	Katastrophenschutz	2234	3234	27	5 000,00	5 000,00		5 000,00	5 000,00		
SU 22 / 32	Summe Aufwendungen / Auszahlungen operative Gebarung				68 000,00	71 200,00	-3 200,00	60 700,00	63 900,00	-3 200,00	
SA 0 / SA 1	(0) Nettoergebnis (21 - 22) / (1) Geldfluss operative Gebarung (31 - 32)				-66 000,00	-69 200,00	3 200,00	-58 700,00	-61 900,00	3 200,00	
SU 23	Summe Haushaltsrücklagen				0,00	0,00	0,00	0,00	0,00	0,00	
SA00	Nettoergebnis nach Zuw./Entn. Haushaltsrücklagen (Saldo 0 +/- SU23)				-66 000,00	-69 200,00	3 200,00				
Investive Gebarung											
2/522000+300000	Förderung Bund E-Ladestationen		3331	33				2 000,00		2 000,00	
SU 33	Summe Einzahlungen investive Gebarung							2 000,00	0,00	2 000,00	
1/522000-020000	Elektro-Ladestationen		3414	2 41				70 000,00	50 000,00	20 000,00	
SU 34	Summe Auszahlungen investive Gebarung							70 000,00	50 000,00	20 000,00	
SA2	Saldo (2) Geldfluss aus der Investiven Gebarung (33 - 34)							-68 000,00	-50 000,00	-18 000,00	
SA3	Saldo (3) Nettofinanzierungssaldo (Saldo 1 + Saldo 2)							-126 700,00	-111 900,00	-14 800,00	
Finanzierungstätigkeit											
SU 35	Summe Einzahlungen aus der Finanzierungstätigkeit							0,00	0,00	0,00	
SU 36	Summe Auszahlungen aus der Finanzierungstätigkeit							0,00	0,00	0,00	
SA4	Saldo (4) Geldfluss aus der Finanzierungstätigkeit (35 - 36)							0,00	0,00	0,00	
SA5	Saldo (5) Geldfluss aus der voranschlagswirksamen Gebarung (Saldo 3 + Saldo 4)							-126 700,00	-111 900,00	-14 800,00	
523	Lärmbekämpfung										
523000	Lärmbekämpfung										
Operative Gebarung											
6/523000+829910	Sonstige Erträge	2116	3116	1 18	200 000,00	200 000,00		200 000,00	200 000,00		
SU 21 / 31	Summe Erträge / Einzahlungen operative Gebarung				200 000,00	200 000,00	0,00	200 000,00	200 000,00	0,00	
1/523000-650000	Kreditzinsen	2241	3241	25	3 300,00	3 300,00		3 300,00	3 300,00		
1/523000-680000	Planmäßige Abschreibung	2226			44 100,00	44 100,00					
SU 22 / 32	Summe Aufwendungen / Auszahlungen operative Gebarung				47 400,00	47 400,00	0,00	3 300,00	3 300,00	0,00	
SA 0 / SA 1	(0) Nettoergebnis (21 - 22) / (1) Geldfluss operative Gebarung (31 - 32)				152 600,00	152 600,00	0,00	196 700,00	196 700,00	0,00	

1. Nachtragsvoranschlag 2022

Marktgemeinde Wiener Neudorf

NVA Ergebnis- und Finanzierungsvoranschlag Detailnachweis

	MVAG	VC QU	Ergebnisvoranschlag			Finanzierungsvoranschlag				
			EH	FH	VA 2022 inkl. NVA	VA 2022	1. NVA	VA 2022 inkl. NVA	VA 2022	1. NVA
SU 23					0,00	0,00	0,00	0,00	0,00	0,00
SA00					152 600,00	152 600,00	0,00			
Investive Gebarung										
SU 33							0,00	0,00	0,00	0,00
5/523000-005000			3412	1 40			950 000,00	200 000,00	750 000,00	
SU 34							950 000,00	200 000,00	750 000,00	
SA2							-950 000,00	-200 000,00	-750 000,00	
SA3							-753 300,00	-3 300,00	-750 000,00	
Finanzierungstätigkeit										
6/523000+346000			3514	1 55			750 000,00		750 000,00	
SU 35							750 000,00	0,00	750 000,00	
1/523000-346000			3614	65			59 600,00	59 600,00		
SU 36							59 600,00	59 600,00	0,00	
SA4							690 400,00	-59 600,00	750 000,00	
SA5							-62 900,00	-62 900,00	0,00	
53 Rettungs- und Warndienste										
530 Rettungsdienste										
530000 Rettungsdienste										
Operative Gebarung										
SU 21 / 31					0,00	0,00	0,00	0,00	0,00	0,00
1/530000-757000			2234	3234 27		96 000,00	-96 000,00	96 000,00	-96 000,00	
SU 22 / 32					0,00	96 000,00	-96 000,00	0,00	96 000,00	-96 000,00
SA 0 / SA 1					0,00	-96 000,00	96 000,00	0,00	-96 000,00	96 000,00
SU 23					0,00	0,00	0,00	0,00	0,00	0,00
SA00					0,00	-96 000,00	96 000,00			
Investive Gebarung										
SU 33							0,00	0,00	0,00	0,00
SU 34							0,00	0,00	0,00	0,00
SA2							0,00	0,00	0,00	0,00
SA3							0,00	-96 000,00	96 000,00	0,00
Finanzierungstätigkeit										
SU 35							0,00	0,00	0,00	0,00
SU 36							0,00	0,00	0,00	0,00
SA4							0,00	0,00	0,00	0,00
SA5							0,00	-96 000,00	96 000,00	0,00

1. Nachtragsvoranschlag 2022

Marktgemeinde Wiener Neudorf

NVA Ergebnis- und Finanzierungsvoranschlag Detailnachweis

	MVAG	VC QU	Ergebnisvoranschlag		Finanzierungsvoranschlag				
			EH	FH	VA 2022 inkl. NVA	VA 2022	1. NVA	VA 2022 inkl. NVA	VA 2022
56	Krankenanstalten anderer Rechtsträger								
562	Sprengelbeiträge								
562000	Beitr.d.Gemeinden z.Krankenanst.Sprengel								
Operative Gebarung									
SU 21 / 31	Summe Erträge / Einzahlungen operative Gebarung			0,00	0,00	0,00	0,00	0,00	0,00
1/562000-752000	Sprengelbeitrag NÖ. Krankenanstalten	2231 3231 26		4 367 000,00	4 367 000,00		4 367 000,00	4 367 000,00	
SU 22 / 32	Summe Aufwendungen / Auszahlungen operative Gebarung			4 367 000,00	4 367 000,00	0,00	4 367 000,00	4 367 000,00	0,00
SA 0 / SA 1	(0) Nettoergebnis (21 - 22) / (1) Geldfluss operative Gebarung (31 - 32)			-4 367 000,00	-4 367 000,00	0,00	-4 367 000,00	-4 367 000,00	0,00
SU 23	Summe Haushaltsrücklagen			0,00	0,00	0,00	0,00	0,00	0,00
SA00	Nettoergebnis nach Zuw./Entn. Haushaltsrücklagen (Saldo 0 +/- SU23)			-4 367 000,00	-4 367 000,00	0,00			
Investive Gebarung									
SU 33	Summe Einzahlungen investive Gebarung					0,00	0,00	0,00	0,00
SU 34	Summe Auszahlungen investive Gebarung					0,00	0,00	0,00	0,00
SA2	Saldo (2) Geldfluss aus der Investiven Gebarung (33 - 34)					0,00	0,00	0,00	0,00
SA3	Saldo (3) Nettofinanzierungssaldo (Saldo 1 + Saldo 2)					-4 367 000,00	-4 367 000,00	0,00	0,00
Finanzierungstätigkeit									
SU 35	Summe Einzahlungen aus der Finanzierungstätigkeit					0,00	0,00	0,00	0,00
SU 36	Summe Auszahlungen aus der Finanzierungstätigkeit					0,00	0,00	0,00	0,00
SA4	Saldo (4) Geldfluss aus der Finanzierungstätigkeit (35 - 36)					0,00	0,00	0,00	0,00
SA5	Saldo (5) Geldfluss aus der voranschlagswirksamen Gebarung (Saldo 3 + Saldo 4)					-4 367 000,00	-4 367 000,00	0,00	0,00
562100	Beitr.d.Gde.zum Krankenanstaltensprengel								
Operative Gebarung									
SU 21 / 31	Summe Erträge / Einzahlungen operative Gebarung			0,00	0,00	0,00	0,00	0,00	0,00
1/562100-752000	Verwaltungsaufwand	2231 3231 26		100,00	100,00		100,00	100,00	
SU 22 / 32	Summe Aufwendungen / Auszahlungen operative Gebarung			100,00	100,00	0,00	100,00	100,00	0,00
SA 0 / SA 1	(0) Nettoergebnis (21 - 22) / (1) Geldfluss operative Gebarung (31 - 32)			-100,00	-100,00	0,00	-100,00	-100,00	0,00
SU 23	Summe Haushaltsrücklagen			0,00	0,00	0,00	0,00	0,00	0,00
SA00	Nettoergebnis nach Zuw./Entn. Haushaltsrücklagen (Saldo 0 +/- SU23)			-100,00	-100,00	0,00			
Investive Gebarung									
SU 33	Summe Einzahlungen investive Gebarung					0,00	0,00	0,00	0,00
SU 34	Summe Auszahlungen investive Gebarung					0,00	0,00	0,00	0,00
SA2	Saldo (2) Geldfluss aus der Investiven Gebarung (33 - 34)					0,00	0,00	0,00	0,00
SA3	Saldo (3) Nettofinanzierungssaldo (Saldo 1 + Saldo 2)					-100,00	-100,00	0,00	0,00
Finanzierungstätigkeit									
SU 35	Summe Einzahlungen aus der Finanzierungstätigkeit					0,00	0,00	0,00	0,00

1. Nachtragsvoranschlag 2022

NVA Ergebnis- und Finanzierungsvoranschlag Detailnachweis

Marktgemeinde Wiener Neudorf

	MVAG	VC QU	Ergebnisvoranschlag		Finanzierungsvoranschlag				
			EH	FH	VA 2022 inkl. NVA	VA 2022	1. NVA	VA 2022 inkl. NVA	VA 2022
SU 36	Summe Auszahlungen aus der Finanzierungstätigkeit						0,00	0,00	0,00
SA4	Saldo (4) Geldfluss aus der Finanzierungstätigkeit (35 – 36)						0,00	0,00	0,00
SA5	Saldo (5) Geldfluss aus der voranschlagswirksamen Gebarung (Saldo 3 + Saldo 4)						-100,00	-100,00	0,00
57	Heilvorkommen und Kurorte								
579	Sonstige Einrichtungen und Maßnahmen								
579000	Inhalatorium								
Operative Gebarung									
2/579000+813000	Erträge aus der Auflösung von Investitionszuschüssen (Kapitaltransfers)	2127			2 500,00	2 500,00			
6/579000+829960	Sonstige Einnahmen - Übernahme 2019	2116 3116 1 18							
SU 21 / 31	Summe Erträge / Einzahlungen operative Gebarung				2 500,00	2 500,00	0,00	0,00	0,00
1/579000-400300	Geringwertige Wirtschaftsgüter (GWG)	2221 3221 23			500,00	500,00		500,00	500,00
1/579000-454000	Reinigungsmittel	2221 3221 23			100,00	100,00		100,00	100,00
1/579000-600000	Energiebezüge Strom	2222 3222 24			1 200,00	900,00	300,00	1 200,00	900,00 300,00
1/579000-614000	Instandhaltung Gebäude	2224 3224 24			4 000,00	4 000,00		4 000,00	4 000,00
1/579000-631000	Telekommunikationsdienste	2222 3222 24			300,00	300,00		300,00	300,00
1/579000-670000	Versicherungen	2222 3222 24			200,00	200,00		200,00	200,00
1/579000-680000	Planmäßige Abschreibung	2226			11 900,00	11 900,00			
1/579000-710000	Öffentl.Abgaben	2225 3225 24			1 400,00	1 400,00		1 400,00	1 400,00
SU 22 / 32	Summe Aufwendungen / Auszahlungen operative Gebarung				19 600,00	19 300,00	300,00	7 700,00	7 400,00 300,00
SA 0 / SA 1	(0) Nettoergebnis (21 - 22) / (1) Geldfluss operative Gebarung (31 – 32)				-17 100,00	-16 800,00	-300,00	-7 700,00	-7 400,00 -300,00
SU 23	Summe Haushaltsrücklagen				0,00	0,00	0,00	0,00	0,00
SA00	Nettoergebnis nach Zuw./Entn. Haushaltsrücklagen (Saldo 0 +/- SU23)				-17 100,00	-16 800,00	-300,00		
Investive Gebarung									
2/579000+301000	Kapitaltransfers von Ländern, Landesfonds und Landeskammern	3331 33							
SU 33	Summe Einzahlungen investive Gebarung						0,00	0,00	0,00
5/579000-010000	Inhalatorium	3413 1 40							
1/579000-042000	Amts-, Betriebs- und Geschäftsausstattung	3415 2 41							
SU 34	Summe Auszahlungen investive Gebarung						0,00	0,00	0,00
SA2	Saldo (2) Geldfluss aus der Investiven Gebarung (33 – 34)						0,00	0,00	0,00
SA3	Saldo (3) Nettofinanzierungssaldo (Saldo 1 + Saldo 2)						-7 700,00	-7 400,00	-300,00
Finanzierungstätigkeit									
SU 35	Summe Einzahlungen aus der Finanzierungstätigkeit						0,00	0,00	0,00
SU 36	Summe Auszahlungen aus der Finanzierungstätigkeit						0,00	0,00	0,00
SA4	Saldo (4) Geldfluss aus der Finanzierungstätigkeit (35 – 36)						0,00	0,00	0,00

1. Nachtragsvoranschlag 2022

Marktgemeinde Wiener Neudorf

NVA Ergebnis- und Finanzierungsvoranschlag Detailnachweis

	MVAG		VC QU	Ergebnisvoranschlag			Finanzierungsvoranschlag		
	EH	FH		VA 2022 inkl. NVA	VA 2022	1. NVA	VA 2022 inkl. NVA	VA 2022	1. NVA
SA5	Saldo (5) Geldfluss aus der voranschlagswirksamen Gebarung (Saldo 3 + Saldo 4)						-7 700,00	-7 400,00	-300,00

	MVAG EH FH	VC QU	Ergebnisvoranschlag		Finanzierungsvoranschlag						
			VA 2022 inkl. NVA	VA 2022	1. NVA	VA 2022 inkl. NVA	VA 2022	1. NVA			
6 Straßen- und Wasserbau, Verkehr											
61	Straßenbau										
610	Bundesstraßen										
610000	Bundesstraßen										
Operative Gebarung											
6/610000+829910	Sonstige Erträge	2116	3116	1	18	30 000,00	24 000,00	6 000,00	30 000,00	24 000,00	6 000,00
6/610000+829960	Sonstige Einnahmen - Übernahme 2019	2116	3116	1	18						
6/610000+829961	Zuführung Ist-Überschuss aus Vorhaben	2116	3116	1	18		6 000,00	-6 000,00		6 000,00	-6 000,00
SU 21 / 31	Summe Erträge / Einzahlungen operative Gebarung					30 000,00	30 000,00	0,00	30 000,00	30 000,00	0,00
1/610000-680000	Planmäßige Abschreibung	2226				700,00	700,00				
5/610000-729960	Sonstige Ausgabe - Übernahme 2019	2225	3225	24							
SU 22 / 32	Summe Aufwendungen / Auszahlungen operative Gebarung					700,00	700,00	0,00	0,00	0,00	0,00
SA 0 / SA 1	(0) Nettoergebnis (21 - 22) / (1) Geldfluss operative Gebarung (31 - 32)					29 300,00	29 300,00	0,00	30 000,00	30 000,00	0,00
SU 23	Summe Haushaltsrücklagen					0,00	0,00	0,00	0,00	0,00	0,00
SA00	Nettoergebnis nach Zuw./Entn. Haushaltsrücklagen (Saldo 0 +/- SU23)					29 300,00	29 300,00	0,00			
Investive Gebarung											
SU 33	Summe Einzahlungen investive Gebarung								0,00	0,00	0,00
5/610000-005000	Untertunnelung B17		3412	1	40				30 000,00	30 000,00	
5/610000-050000	Planungskosten		3412	1	40						
SU 34	Summe Auszahlungen investive Gebarung								30 000,00	30 000,00	0,00
SA2	Saldo (2) Geldfluss aus der Investiven Gebarung (33 - 34)								-30 000,00	-30 000,00	0,00
SA3	Saldo (3) Nettofinanzierungssaldo (Saldo 1 + Saldo 2)								0,00	0,00	0,00
Finanzierungstätigkeit											
SU 35	Summe Einzahlungen aus der Finanzierungstätigkeit								0,00	0,00	0,00
SU 36	Summe Auszahlungen aus der Finanzierungstätigkeit								0,00	0,00	0,00
SA4	Saldo (4) Geldfluss aus der Finanzierungstätigkeit (35 - 36)								0,00	0,00	0,00
SA5	Saldo (5) Geldfluss aus der voranschlagswirksamen Gebarung (Saldo 3 + Saldo 4)								0,00	0,00	0,00
612	Gemeindestraßen										
612000	Gemeindestraßen										
Operative Gebarung											
2/612000+808000	Verkauf von Hausnummer tafeln	2116	3116	16		100,00	100,00		100,00	100,00	
2/612000+811000	Mieteinnahmen Hinweistafeln	2115	3115	14		1 500,00	1 500,00		1 500,00	1 500,00	
2/612000+813000	Erträge aus der Auflösung von Investitionszuschüssen (Kapitaltransfers)	2127				20 300,00	20 300,00				
2/612000+828000	Kostensersatz Winterdienst	2116	3116	18		10 700,00	4 500,00	6 200,00	10 700,00	4 500,00	6 200,00
2/612000+829000	Erträge aus Versicherungsleistungen	2116	3116	18		500,00	500,00		500,00	500,00	

1. Nachtragsvoranschlag 2022

NVA Ergebnis- und Finanzierungsvoranschlag Detailnachweis

Marktgemeinde Wiener Neudorf

		MVAG		VC	QU	Ergebnisvoranschlag			Finanzierungsvoranschlag		
		EH	FH			VA 2022 inkl. NVA	VA 2022	1. NVA	VA 2022 inkl. NVA	VA 2022	1. NVA
6/612000+829910	Sonstige Erträge	2116	3116	1	18	1 609 700,00	1 466 200,00	143 500,00	1 609 700,00	1 466 200,00	143 500,00
6/612000+829960	Sonstige Einnahmen - Übernahme 2019	2116	3116	1	18						
6/612000+829961	Zuführung Ist-Überschuss aus Vorhaben	2116	3116	1	18		149 400,00	-149 400,00		149 400,00	-149 400,00
2/612000+868000	Verkehrsstrafen	2124	3124		16	156 000,00	140 000,00	16 000,00	156 000,00	140 000,00	16 000,00
6/612000+871000	Landesbeitrag	2121	3121	1	33	440 300,00	50 300,00	390 000,00	440 300,00	50 300,00	390 000,00
SU 21 / 31	Summe Erträge / Einzahlungen operative Gebarung					2 239 100,00	1 832 800,00	406 300,00	2 218 800,00	1 812 500,00	406 300,00
1/612000-400300	Geringwertige Wirtschaftsgüter (GWG)	2221	3221		23	2 500,00	1 500,00	1 000,00	2 500,00	1 500,00	1 000,00
1/612000-413000	Hausnummerntafeln	2221	3221		23	100,00	100,00		100,00	100,00	
1/612000-455000	Winterdienst,Streumaterial	2221	3221		23	25 000,00	25 000,00		25 000,00	25 000,00	
1/612000-600000	Energiebezüge Strom	2222	3222		24	7 200,00	5 500,00	1 700,00	7 200,00	5 500,00	1 700,00
1/612000-611000	Instandhaltung der Gemeindestraßen	2224	3224		24	200 000,00	150 000,00	50 000,00	200 000,00	150 000,00	50 000,00
1/612000-611010	Instandhaltungsbeitrag Eco Plus	2224	3224		24	1 087 600,00	1 150 000,00	-62 400,00	1 087 600,00	1 150 000,00	-62 400,00
1/612000-611030	Kleinteilige Maßnahmen	2224	3224		24	130 000,00	100 000,00	30 000,00	130 000,00	100 000,00	30 000,00
1/612000-611040	Bunte Schulwege	2224	3224		24	6 300,00	6 300,00		6 300,00	6 300,00	
1/612000-618000	Instandhaltung Radaranlagen	2224	3224		24	8 000,00	8 000,00		8 000,00	8 000,00	
1/612000-631000	Telekommunikationsdienste	2222	3222		24	900,00	900,00		900,00	900,00	
1/612000-650000	Kreditzinsen	2241	3241		25	10 100,00	10 100,00		10 100,00	10 100,00	
1/612000-670000	Versicherung Radaranlagen	2222	3222		24	5 500,00	5 500,00		5 500,00	5 500,00	
1/612000-680000	Planmäßige Abschreibung	2226				582 500,00	582 500,00				
1/612000-700000	Miet- und Pachtaufwand	2223	3223		24						
5/612000-729960	Sonstige Ausgabe - Übernahme 2019	2225	3225		24						
SU 22 / 32	Summe Aufwendungen / Auszahlungen operative Gebarung					2 065 700,00	2 045 400,00	20 300,00	1 483 200,00	1 462 900,00	20 300,00
SA 0 / SA 1	(0) Nettoergebnis (21 - 22) / (1) Geldfluss operative Gebarung (31 - 32)					173 400,00	-212 600,00	386 000,00	735 600,00	349 600,00	386 000,00
SU 23	Summe Haushaltsrücklagen					0,00	0,00	0,00	0,00	0,00	0,00
SA00	Nettoergebnis nach Zuw./Entn. Haushaltsrücklagen (Saldo 0 +/- SU23)					173 400,00	-212 600,00	386 000,00			
Investive Gebarung											
6/612000+300000	Zuschüsse des Bundes		3331	1	33					156 300,00	-156 300,00
6/612000+309000	Kapitaltransfers von der Europäischen Union		3335	1	33					152 800,00	-152 800,00
SU 33	Summe Einzahlungen investive Gebarung								0,00	309 100,00	-309 100,00
5/612000-002000	Baukosten		3412	1	40				1 350 000,00	920 000,00	430 000,00
1/612000-002200	Radwegenetz		3412	2	40				30 000,00	30 000,00	
5/612000-002200	Radwege		3412	1	40				300 000,00	340 000,00	-40 000,00
5/612000-002300	Ortsleitsystem		3412	1	40						
5/612000-002400	Gestaltung Bahnhofplatz		3412	1	40					300 000,00	-300 000,00
5/612000-002500	Platzgestaltung Kirche bis Bahnstraße		3412	1	40				1 350 000,00	1 400 000,00	-50 000,00
5/612000-005000	Brücken		3412	1	40				485 000,00	450 000,00	35 000,00
1/612000-020000	Maschinen und maschinelle Anlagen		3414	2	41						

1. Nachtragsvoranschlag 2022

Marktgemeinde Wiener Neudorf

NVA Ergebnis- und Finanzierungsvoranschlag Detailnachweis

		MVAG		VC QU	Ergebnisvoranschlag		Finanzierungsvoranschlag			
		EH	FH		VA 2022 inkl. NVA	VA 2022	1. NVA	VA 2022 inkl. NVA	VA 2022	1. NVA
1/612000-042000	Amts-, Betriebs- und Geschäftsausstattung		3415	2	41			7 000,00	7 000,00	
1/612000-042100	Litfaßsäule		3415	2	41			16 500,00	16 500,00	
1/612000-042200	Radaranlagen		3415	2	41					
SU 34	Summe Auszahlungen investive Gebarung							3 538 500,00	3 463 500,00	75 000,00
SA2	Saldo (2) Geldfluss aus der Investiven Gebarung (33 – 34)							-3 538 500,00	-3 154 400,00	-384 100,00
SA3	Saldo (3) Nettofinanzierungssaldo (Saldo 1 + Saldo 2)							-2 802 900,00	-2 804 800,00	1 900,00
Finanzierungstätigkeit										
6/612000+346000	Darlehensaufnahme		3514	1	55			1 435 000,00	1 435 000,00	
SU 35	Summe Einzahlungen aus der Finanzierungstätigkeit							1 435 000,00	1 435 000,00	0,00
1/612000-346000	Darlehensstilgung Kreditinstitute		3614		65			440 600,00	440 600,00	
SU 36	Summe Auszahlungen aus der Finanzierungstätigkeit							440 600,00	440 600,00	0,00
SA4	Saldo (4) Geldfluss aus der Finanzierungstätigkeit (35 – 36)							994 400,00	994 400,00	0,00
SA5	Saldo (5) Geldfluss aus der voranschlagswirksamen Gebarung (Saldo 3 + Saldo 4)							-1 808 500,00	-1 810 400,00	1 900,00
616	Sonstige Straßen und Wege									
616000	Sonstige Straßen und Wege									
Operative Gebarung										
2/616000+811000	Miete Fahrradboxen	2115	3115		14	400,00	400,00	400,00	400,00	
2/616000+813000	Erträge aus der Auflösung von Investitionszuschüssen (Kapitaltransfers)	2127				1 300,00	1 300,00			
SU 21 / 31	Summe Erträge / Einzahlungen operative Gebarung					1 700,00	1 700,00	0,00	400,00	400,00
1/616000-680000	Planmäßige Abschreibung	2226				5 800,00	5 800,00			
SU 22 / 32	Summe Aufwendungen / Auszahlungen operative Gebarung					5 800,00	5 800,00	0,00	0,00	0,00
SA 0 / SA 1	(0) Nettoergebnis (21 - 22) / (1) Geldfluss operative Gebarung (31 – 32)					-4 100,00	-4 100,00	0,00	400,00	400,00
SU 23	Summe Haushaltsrücklagen					0,00	0,00	0,00	0,00	0,00
SA00	Nettoergebnis nach Zuw./Entn. Haushaltsrücklagen (Saldo 0 +/- SU23)					-4 100,00	-4 100,00	0,00	0,00	0,00
Investive Gebarung										
SU 33	Summe Einzahlungen investive Gebarung							0,00	0,00	0,00
1/616000-030000	Radservicestation		3414	2	41			7 200,00		7 200,00
SU 34	Summe Auszahlungen investive Gebarung							7 200,00	0,00	7 200,00
SA2	Saldo (2) Geldfluss aus der Investiven Gebarung (33 – 34)							-7 200,00	0,00	-7 200,00
SA3	Saldo (3) Nettofinanzierungssaldo (Saldo 1 + Saldo 2)							-6 800,00	400,00	-7 200,00
Finanzierungstätigkeit										
SU 35	Summe Einzahlungen aus der Finanzierungstätigkeit							0,00	0,00	0,00
SU 36	Summe Auszahlungen aus der Finanzierungstätigkeit							0,00	0,00	0,00
SA4	Saldo (4) Geldfluss aus der Finanzierungstätigkeit (35 – 36)							0,00	0,00	0,00

1. Nachtragsvoranschlag 2022

Marktgemeinde Wiener Neudorf

NVA Ergebnis- und Finanzierungsvoranschlag Detailnachweis

	MVAG	VC QU		Ergebnisvoranschlag			Finanzierungsvoranschlag		
		EH	FH	VA 2022 inkl. NVA	VA 2022	1. NVA	VA 2022 inkl. NVA	VA 2022	1. NVA
SA5	Saldo (5) Geldfluss aus der voranschlagswirksamen Gebarung (Saldo 3 + Saldo 4)						-6 800,00	400,00	-7 200,00
63	Schutzwasserbau								
639	Sonstige Einrichtungen und Maßnahmen								
639000	Sonstige Einrichtungen u. Maßnahmen								
Operative Gebarung									
2/639000+813000	Erträge aus der Auflösung von Investitionszuschüssen (Kapitaltransfers)	2127		12 400,00	12 400,00				
6/639000+829910	Sonstige Erträge	2116	3116	1	18	5 000,00	5 000,00	5 000,00	5 000,00
6/639000+829961	Zuführung Ist-Überschuss aus Vorhaben	2116	3116	1	18		-5 000,00	5 000,00	-5 000,00
SU 21 / 31	Summe Erträge / Einzahlungen operative Gebarung			17 400,00	17 400,00	0,00	5 000,00	5 000,00	0,00
1/639000-612000	Instandhaltung von Wasserläufen	2224	3224	24		40 000,00		40 000,00	
1/639000-680000	Planmäßige Abschreibung	2226				19 800,00			
SU 22 / 32	Summe Aufwendungen / Auszahlungen operative Gebarung			59 800,00	59 800,00	0,00	40 000,00	40 000,00	0,00
SA 0 / SA 1	(0) Nettoergebnis (21 - 22) / (1) Geldfluss operative Gebarung (31 - 32)			-42 400,00	-42 400,00	0,00	-35 000,00	-35 000,00	0,00
SU 23	Summe Haushaltsrücklagen			0,00	0,00	0,00	0,00	0,00	0,00
SA00	Nettoergebnis nach Zuw./Entn. Haushaltsrücklagen (Saldo 0 +/- SU23)			-42 400,00	-42 400,00	0,00			
Investive Gebarung									
SU 33	Summe Einzahlungen investive Gebarung						0,00	0,00	0,00
5/639000-004000	Wehranlage		3412	1	40		5 000,00	5 000,00	
SU 34	Summe Auszahlungen investive Gebarung						5 000,00	5 000,00	0,00
SA2	Saldo (2) Geldfluss aus der Investiven Gebarung (33 - 34)						-5 000,00	-5 000,00	0,00
SA3	Saldo (3) Nettofinanzierungssaldo (Saldo 1 + Saldo 2)						-40 000,00	-40 000,00	0,00
Finanzierungstätigkeit									
SU 35	Summe Einzahlungen aus der Finanzierungstätigkeit						0,00	0,00	0,00
SU 36	Summe Auszahlungen aus der Finanzierungstätigkeit						0,00	0,00	0,00
SA4	Saldo (4) Geldfluss aus der Finanzierungstätigkeit (35 - 36)						0,00	0,00	0,00
SA5	Saldo (5) Geldfluss aus der voranschlagswirksamen Gebarung (Saldo 3 + Saldo 4)						-40 000,00	-40 000,00	0,00
64	Straßenverkehr								
640	Einrichtungen und Maßnahmen nach der Straßenverkehrsordnu								
640000	Einrichtungen und Maßnahmen n. der StVO								
Operative Gebarung									
2/640000+829000	Erträge aus Versicherungsleistungen	2116	3116	18		500,00	500,00	500,00	500,00
SU 21 / 31	Summe Erträge / Einzahlungen operative Gebarung			500,00	500,00	0,00	500,00	500,00	0,00
1/640000-400300	Verkehrszeichen	2221	3221	23		20 000,00	20 000,00	20 000,00	20 000,00

1. Nachtragsvoranschlag 2022

Marktgemeinde Wiener Neudorf

NVA Ergebnis- und Finanzierungsvoranschlag Detailnachweis

		MVAG		VC QU	Ergebnisvoranschlag		Finanzierungsvoranschlag			
		EH	FH		VA 2022 inkl. NVA	VA 2022	1. NVA	VA 2022 inkl. NVA	VA 2022	1. NVA
1/640000-619000	Instandhaltung Ampelanlagen	2224	3224	24	15 000,00	15 000,00		15 000,00	15 000,00	
1/640000-680000	Planmäßige Abschreibung	2226			15 200,00	15 200,00				
SU 22 / 32	Summe Aufwendungen / Auszahlungen operative Gebarung				50 200,00	50 200,00	0,00	35 000,00	35 000,00	0,00
SA 0 / SA 1	(0) Nettoergebnis (21 - 22) / (1) Geldfluss operative Gebarung (31 - 32)				-49 700,00	-49 700,00	0,00	-34 500,00	-34 500,00	0,00
SU 23	Summe Haushaltsrücklagen				0,00	0,00	0,00	0,00	0,00	0,00
SA00	Nettoergebnis nach Zuw./Entn. Haushaltsrücklagen (Saldo 0 +/- SU23)				-49 700,00	-49 700,00	0,00			
Investive Gebarung										
SU 33	Summe Einzahlungen investive Gebarung							0,00	0,00	0,00
SU 34	Summe Auszahlungen investive Gebarung							0,00	0,00	0,00
SA2	Saldo (2) Geldfluss aus der Investiven Gebarung (33 - 34)							0,00	0,00	0,00
SA3	Saldo (3) Nettofinanzierungssaldo (Saldo 1 + Saldo 2)							-34 500,00	-34 500,00	0,00
Finanzierungstätigkeit										
SU 35	Summe Einzahlungen aus der Finanzierungstätigkeit							0,00	0,00	0,00
SU 36	Summe Auszahlungen aus der Finanzierungstätigkeit							0,00	0,00	0,00
SA4	Saldo (4) Geldfluss aus der Finanzierungstätigkeit (35 - 36)							0,00	0,00	0,00
SA5	Saldo (5) Geldfluss aus der voranschlagswirksamen Gebarung (Saldo 3 + Saldo 4)							-34 500,00	-34 500,00	0,00
649	Sonstige Einrichtungen und Maßnahmen									
649000	Sonstige Einrichtungen u. Maßnahmen									
Operative Gebarung										
SU 21 / 31	Summe Erträge / Einzahlungen operative Gebarung				0,00	0,00	0,00	0,00	0,00	0,00
1/649000-600000	Energiebezüge	2222	3222	24	400,00	300,00	100,00	400,00	300,00	100,00
SU 22 / 32	Summe Aufwendungen / Auszahlungen operative Gebarung				400,00	300,00	100,00	400,00	300,00	100,00
SA 0 / SA 1	(0) Nettoergebnis (21 - 22) / (1) Geldfluss operative Gebarung (31 - 32)				-400,00	-300,00	-100,00	-400,00	-300,00	-100,00
SU 23	Summe Haushaltsrücklagen				0,00	0,00	0,00	0,00	0,00	0,00
SA00	Nettoergebnis nach Zuw./Entn. Haushaltsrücklagen (Saldo 0 +/- SU23)				-400,00	-300,00	-100,00			
Investive Gebarung										
SU 33	Summe Einzahlungen investive Gebarung							0,00	0,00	0,00
SU 34	Summe Auszahlungen investive Gebarung							0,00	0,00	0,00
SA2	Saldo (2) Geldfluss aus der Investiven Gebarung (33 - 34)							0,00	0,00	0,00
SA3	Saldo (3) Nettofinanzierungssaldo (Saldo 1 + Saldo 2)							-400,00	-300,00	-100,00
Finanzierungstätigkeit										
SU 35	Summe Einzahlungen aus der Finanzierungstätigkeit							0,00	0,00	0,00
SU 36	Summe Auszahlungen aus der Finanzierungstätigkeit							0,00	0,00	0,00
SA4	Saldo (4) Geldfluss aus der Finanzierungstätigkeit (35 - 36)							0,00	0,00	0,00
SA5	Saldo (5) Geldfluss aus der voranschlagswirksamen Gebarung (Saldo 3 + Saldo 4)							-400,00	-300,00	-100,00

1. Nachtragsvoranschlag 2022

Marktgemeinde Wiener Neudorf

NVA Ergebnis- und Finanzierungsvoranschlag Detailnachweis

	MVAG EH FH	VC QU	Ergebnisvoranschlag		Finanzierungsvoranschlag			
			VA 2022 inkl. NVA	VA 2022	1. NVA	VA 2022 inkl. NVA	VA 2022	1. NVA
7 Wirtschaftsförderung								
71	Grundlagenverbesserung in der Land- und Forstwirtschaft							
710	Land- und forstwirtschaftlicher Wegebau							
710000	Land- und forstwirtschaftlicher Weg							
Operative Gebarung								
SU 21 / 31	Summe Erträge / Einzahlungen operative Gebarung		0,00	0,00	0,00	0,00	0,00	0,00
1/710000-680000	Planmäßige Abschreibung	2226	3 900,00	3 900,00				
SU 22 / 32	Summe Aufwendungen / Auszahlungen operative Gebarung		3 900,00	3 900,00	0,00	0,00	0,00	0,00
SA 0 / SA 1	(0) Nettoergebnis (21 - 22) / (1) Geldfluss operative Gebarung (31 - 32)		-3 900,00	-3 900,00	0,00	0,00	0,00	0,00
SU 23	Summe Haushaltsrücklagen		0,00	0,00	0,00	0,00	0,00	0,00
SA00	Nettoergebnis nach Zuw./Entn. Haushaltsrücklagen (Saldo 0 +/- SU23)		-3 900,00	-3 900,00	0,00			
Investive Gebarung								
SU 33	Summe Einzahlungen investive Gebarung					0,00	0,00	0,00
SU 34	Summe Auszahlungen investive Gebarung					0,00	0,00	0,00
SA2	Saldo (2) Geldfluss aus der Investiven Gebarung (33 - 34)					0,00	0,00	0,00
SA3	Saldo (3) Nettofinanzierungssaldo (Saldo 1 + Saldo 2)					0,00	0,00	0,00
Finanzierungstätigkeit								
SU 35	Summe Einzahlungen aus der Finanzierungstätigkeit					0,00	0,00	0,00
SU 36	Summe Auszahlungen aus der Finanzierungstätigkeit					0,00	0,00	0,00
SA4	Saldo (4) Geldfluss aus der Finanzierungstätigkeit (35 - 36)					0,00	0,00	0,00
SA5	Saldo (5) Geldfluss aus der voranschlagswirksamen Gebarung (Saldo 3 + Saldo 4)					0,00	0,00	0,00
74	Sonstige Förderung der Land- und Forstwirtschaft							
748	Notstandsmaßnahmen							
748000	Notstandsmaßnahmen							
Operative Gebarung								
SU 21 / 31	Summe Erträge / Einzahlungen operative Gebarung		0,00	0,00	0,00	0,00	0,00	0,00
1/748000-768000	Katastrophenhilfe	2234 3234 27	1 000,00	1 000,00		1 000,00	1 000,00	
SU 22 / 32	Summe Aufwendungen / Auszahlungen operative Gebarung		1 000,00	1 000,00	0,00	1 000,00	1 000,00	0,00
SA 0 / SA 1	(0) Nettoergebnis (21 - 22) / (1) Geldfluss operative Gebarung (31 - 32)		-1 000,00	-1 000,00	0,00	-1 000,00	-1 000,00	0,00
SU 23	Summe Haushaltsrücklagen		0,00	0,00	0,00	0,00	0,00	0,00
SA00	Nettoergebnis nach Zuw./Entn. Haushaltsrücklagen (Saldo 0 +/- SU23)		-1 000,00	-1 000,00	0,00			
Investive Gebarung								
SU 33	Summe Einzahlungen investive Gebarung					0,00	0,00	0,00
SU 34	Summe Auszahlungen investive Gebarung					0,00	0,00	0,00

1. Nachtragsvoranschlag 2022

Marktgemeinde Wiener Neudorf

NVA Ergebnis- und Finanzierungsvoranschlag Detailnachweis

	MVAG	VC QU	Ergebnisvoranschlag			Finanzierungsvoranschlag				
			EH	FH	VA 2022 inkl. NVA	VA 2022	1. NVA	VA 2022 inkl. NVA	VA 2022	1. NVA
SA2			Saldo (2) Geldfluss aus der Investiven Gebarung (33 – 34)					0,00	0,00	0,00
SA3			Saldo (3) Nettofinanzierungssaldo (Saldo 1 + Saldo 2)					-1 000,00	-1 000,00	0,00
Finanzierungstätigkeit										
SU 35			Summe Einzahlungen aus der Finanzierungstätigkeit					0,00	0,00	0,00
SU 36			Summe Auszahlungen aus der Finanzierungstätigkeit					0,00	0,00	0,00
SA4			Saldo (4) Geldfluss aus der Finanzierungstätigkeit (35 – 36)					0,00	0,00	0,00
SA5			Saldo (5) Geldfluss aus der voranschlagswirksamen Gebarung (Saldo 3 + Saldo 4)					-1 000,00	-1 000,00	0,00
78			Förderung von Handel, Gewerbe und Industrie							
789			Sonstige Einrichtungen und Maßnahmen							
789000			Sonstige Einrichtungen u. Maßnahmen							
Operative Gebarung										
SU 21 / 31			Summe Erträge / Einzahlungen operative Gebarung			0,00	0,00	0,00	0,00	0,00
1/789000-728000			Wirtschaftsförderung	2225 3225	24		33 000,00	-33 000,00	33 000,00	-33 000,00
1/789000-755000			Lehrlingsförderung	2233 3233	27	22 100,00	25 000,00	-2 900,00	22 100,00	25 000,00
1/789000-755100			Nahversorgerförderung	2233 3233	27	4 200,00	4 200,00		4 200,00	4 200,00
SU 22 / 32			Summe Aufwendungen / Auszahlungen operative Gebarung			26 300,00	62 200,00	-35 900,00	26 300,00	62 200,00
SA 0 / SA 1			(0) Nettoergebnis (21 - 22) / (1) Geldfluss operative Gebarung (31 – 32)			-26 300,00	-62 200,00	35 900,00	-26 300,00	-62 200,00
SU 23			Summe Haushaltsrücklagen			0,00	0,00	0,00	0,00	0,00
SA00			Nettoergebnis nach Zuw./Entn. Haushaltsrücklagen (Saldo 0 +/- SU23)			-26 300,00	-62 200,00	35 900,00		
Investive Gebarung										
SU 33			Summe Einzahlungen investive Gebarung					0,00	0,00	0,00
SU 34			Summe Auszahlungen investive Gebarung					0,00	0,00	0,00
SA2			Saldo (2) Geldfluss aus der Investiven Gebarung (33 – 34)					0,00	0,00	0,00
SA3			Saldo (3) Nettofinanzierungssaldo (Saldo 1 + Saldo 2)					-26 300,00	-62 200,00	35 900,00
Finanzierungstätigkeit										
SU 35			Summe Einzahlungen aus der Finanzierungstätigkeit					0,00	0,00	0,00
SU 36			Summe Auszahlungen aus der Finanzierungstätigkeit					0,00	0,00	0,00
SA4			Saldo (4) Geldfluss aus der Finanzierungstätigkeit (35 – 36)					0,00	0,00	0,00
SA5			Saldo (5) Geldfluss aus der voranschlagswirksamen Gebarung (Saldo 3 + Saldo 4)					-26 300,00	-62 200,00	35 900,00

	MVAG			VC QU	Ergebnisvoranschlag			Finanzierungsvoranschlag		
	EH	FH			VA 2022 inkl. NVA	VA 2022	1. NVA	VA 2022 inkl. NVA	VA 2022	1. NVA
8 Dienstleistungen										
81	Öffentliche Einrichtungen (soweit nicht dem Abschnitt 85 zuzuordnen)									
812	WC-Anlagen									
812000	Öffentl. WC-Anlagen									
Operative Gebarung										
SU 21 / 31	Summe Erträge / Einzahlungen operative Gebarung				0,00	0,00	0,00	0,00	0,00	0,00
1/812000-400300	Geringwertige Wirtschaftsgüter (GWG)	2221	3221	23	300,00	300,00		300,00	300,00	
1/812000-454000	Reinigungsmittel	2221	3221	23	1 200,00	1 200,00		1 200,00	1 200,00	
1/812000-600000	Energiebezüge Strom	2222	3222	24	2 100,00	1 600,00	500,00	2 100,00	1 600,00	500,00
1/812000-614000	Instandhaltung Gebäude	2224	3224	24	2 500,00	2 500,00		2 500,00	2 500,00	
1/812000-700000	Miete Öko WC	2223	3223	24	23 400,00	23 400,00		23 400,00	23 400,00	
1/812000-728500	Reinigung	2225	3225	24	600,00	500,00	100,00	600,00	500,00	100,00
SU 22 / 32	Summe Aufwendungen / Auszahlungen operative Gebarung				30 100,00	29 500,00	600,00	30 100,00	29 500,00	600,00
SA 0 / SA 1	(0) Nettoergebnis (21 - 22) / (1) Geldfluss operative Gebarung (31 - 32)				-30 100,00	-29 500,00	-600,00	-30 100,00	-29 500,00	-600,00
SU 23	Summe Haushaltsrücklagen				0,00	0,00	0,00	0,00	0,00	0,00
SA00	Nettoergebnis nach Zuw./Entn. Haushaltsrücklagen (Saldo 0 +/- SU23)				-30 100,00	-29 500,00	-600,00			
Investive Gebarung										
SU 33	Summe Einzahlungen investive Gebarung							0,00	0,00	0,00
SU 34	Summe Auszahlungen investive Gebarung							0,00	0,00	0,00
SA2	Saldo (2) Geldfluss aus der Investiven Gebarung (33 - 34)							0,00	0,00	0,00
SA3	Saldo (3) Nettofinanzierungssaldo (Saldo 1 + Saldo 2)							-30 100,00	-29 500,00	-600,00
Finanzierungstätigkeit										
SU 35	Summe Einzahlungen aus der Finanzierungstätigkeit							0,00	0,00	0,00
SU 36	Summe Auszahlungen aus der Finanzierungstätigkeit							0,00	0,00	0,00
SA4	Saldo (4) Geldfluss aus der Finanzierungstätigkeit (35 - 36)							0,00	0,00	0,00
SA5	Saldo (5) Geldfluss aus der voranschlagswirksamen Gebarung (Saldo 3 + Saldo 4)							-30 100,00	-29 500,00	-600,00
814	Straßenreinigung									
814000	Straßenreinigung									
Operative Gebarung										
2/814000+817500	Erträge aus der Auflösung von sonstigen Rückstellungen				3 000,00	3 000,00				
2/814000+863000	Förderung AMS	2121	3121	15	30 000,00	2 700,00	27 300,00	30 000,00	2 700,00	27 300,00
SU 21 / 31	Summe Erträge / Einzahlungen operative Gebarung				33 000,00	5 700,00	27 300,00	30 000,00	2 700,00	27 300,00
1/814000-400100	Bekleidung	2221	3221	23	21 000,00	21 000,00		21 000,00	21 000,00	
1/814000-510000	Bezüge Vertr. Bedienst. Schema I (A	2211	3211	20	55 900,00	55 900,00		55 900,00	55 900,00	
1/814000-511000	Bezüge Vertr. Bedienst. Schema II (Arb.)	2211	3211	20	1 087 200,00	1 087 200,00		1 087 200,00	1 087 200,00	

1. Nachtragsvoranschlag 2022

Marktgemeinde Wiener Neudorf

NVA Ergebnis- und Finanzierungsvoranschlag Detailnachweis

		MVAG		VC QU	Ergebnisvoranschlag		Finanzierungsvoranschlag			
		EH	FH		VA 2022 inkl. NVA	VA 2022	1. NVA	VA 2022 inkl. NVA	VA 2022	1. NVA
1/814000-523000	Geldbezüge der nicht ganzjährig beschäftigten Arbeiter	2211	3211	20	128 000,00	128 000,00		128 000,00	128 000,00	
1/814000-582000	DGB.z.Ausgl.Fonds f.Fam.B.Vertr.Bed	2212	3212	20	45 900,00	45 900,00		45 900,00	45 900,00	
1/814000-582010	DGB BVA Vertragsbedienstete	2212	3212	20	214 900,00	214 900,00		214 900,00	214 900,00	
1/814000-582100	Abfertigung Neu	2212	3212	20	12 700,00	12 700,00		12 700,00	12 700,00	
1/814000-582200	DGB Sozialversicherung VB	2212	3212	20	31 800,00	31 800,00		31 800,00	31 800,00	
1/814000-591000	Dotierung von Rückstellungen für Abfertigungen	2214			3 500,00	3 500,00				
1/814000-592000	Dotierung von Rückstellungen für Jubiläumszuwendungen	2214			60 600,00	60 600,00				
1/814000-670000	Versicherungen öffentl. Gut	2222	3222	24	18 000,00	18 000,00		18 000,00	18 000,00	
1/814000-724000	Reisegebühren	2225	3225	24	100,00	100,00		100,00	100,00	
1/814000-728000	Leiharbeitskräfte	2225	3225	24						
SU 22 / 32	Summe Aufwendungen / Auszahlungen operative Gebarung				1 679 600,00	1 679 600,00	0,00	1 615 500,00	1 615 500,00	0,00
SA 0 / SA 1	(0) Nettoergebnis (21 - 22) / (1) Geldfluss operative Gebarung (31 – 32)				-1 646 600,00	-1 673 900,00	27 300,00	-1 585 500,00	-1 612 800,00	27 300,00
SU 23	Summe Haushaltsrücklagen				0,00	0,00	0,00	0,00	0,00	0,00
SA00	Nettoergebnis nach Zuw./Entn. Haushaltsrücklagen (Saldo 0 +/- SU23)				-1 646 600,00	-1 673 900,00	27 300,00			
Investive Gebarung										
SU 33	Summe Einzahlungen investive Gebarung							0,00	0,00	0,00
SU 34	Summe Auszahlungen investive Gebarung							0,00	0,00	0,00
SA2	Saldo (2) Geldfluss aus der Investiven Gebarung (33 – 34)							0,00	0,00	0,00
SA3	Saldo (3) Nettofinanzierungssaldo (Saldo 1 + Saldo 2)							-1 585 500,00	-1 612 800,00	27 300,00
Finanzierungstätigkeit										
SU 35	Summe Einzahlungen aus der Finanzierungstätigkeit							0,00	0,00	0,00
SU 36	Summe Auszahlungen aus der Finanzierungstätigkeit							0,00	0,00	0,00
SA4	Saldo (4) Geldfluss aus der Finanzierungstätigkeit (35 – 36)							0,00	0,00	0,00
SA5	Saldo (5) Geldfluss aus der voranschlagswirksamen Gebarung (Saldo 3 + Saldo 4)							-1 585 500,00	-1 612 800,00	27 300,00
815	Park- und Gartenanlagen, Kinderspielplätze									
815000	Park- und Gartenanlagen									
Operative Gebarung										
2/815000+813000	Erträge aus der Auflösung von Investitionszuschüssen (Kapitaltransfers)	2127			1 500,00	1 500,00				
2/815000+816000	Spielplatz-Ausgleichsabgabe	2114	3114	13	75 000,00		75 000,00	75 000,00		75 000,00
2/815000+871000	Landesbeitrag	2121	3121	33	142 000,00		142 000,00	142 000,00		142 000,00
SU 21 / 31	Summe Erträge / Einzahlungen operative Gebarung				218 500,00	1 500,00	217 000,00	217 000,00	0,00	217 000,00
1/815000-400300	Geringwertige Wirtschaftsgüter (GWG)	2221	3221	23	3 500,00	3 500,00		3 500,00	3 500,00	
1/815000-400310	Bäume mit Mehrwert	2221	3221	23	70 000,00	70 000,00		70 000,00	70 000,00	
1/815000-600000	Energiebezüge Strom	2222	3222	24	2 300,00	1 800,00	500,00	2 300,00	1 800,00	500,00

1. Nachtragsvoranschlag 2022

Marktgemeinde Wiener Neudorf

NVA Ergebnis- und Finanzierungsvoranschlag Detailnachweis

		MVAG		VC QU	Ergebnisvoranschlag		Finanzierungsvoranschlag			
		EH	FH		VA 2022 inkl. NVA	VA 2022	1. NVA	VA 2022 inkl. NVA	VA 2022	1. NVA
1/815000-610000	Instandhaltung Kinderspielplatz	2224	3224	24						
1/815000-610200	Instandhaltung Parkanlagen	2224	3224	24						
1/815000-613000	Klostermauer	2224	3224	24	5 000,00	5 000,00		5 000,00	5 000,00	
1/815000-613010	Instandhaltung Kinderspielplatz	2224	3224	24	96 000,00	96 000,00		96 000,00	96 000,00	
1/815000-613020	Waldl	2224	3224	24	55 000,00	45 000,00	10 000,00	55 000,00	45 000,00	10 000,00
1/815000-613030	Instandhaltung Parkanlagen	2224	3224	24	545 700,00	535 700,00	10 000,00	545 700,00	535 700,00	10 000,00
1/815000-613040	Baumpflege	2224	3224	24	95 000,00	95 000,00		95 000,00	95 000,00	
1/815000-618000	Instandhaltung von Tischen und Bänken	2224	3224	24	3 500,00	3 500,00		3 500,00	3 500,00	
1/815000-650000	Kreditzinsen	2241	3241	25	2 800,00	2 800,00		2 800,00	2 800,00	
1/815000-680000	Planmäßige Abschreibung	2226			90 800,00	90 800,00				
1/815000-700000	Miete Leihmaschinen	2223	3223	24	1 000,00	1 000,00		1 000,00	1 000,00	
1/815000-710000	Öffentl. Abgaben	2225	3225	24	50 000,00	50 000,00		50 000,00	50 000,00	
1/815000-728000	Baumkataster	2225	3225	24	20 000,00	20 000,00		20 000,00	20 000,00	
SU 22 / 32	Summe Aufwendungen / Auszahlungen operative Gebarung				1 040 600,00	1 020 100,00	20 500,00	949 800,00	929 300,00	20 500,00
SA 0 / SA 1	(0) Nettoergebnis (21 - 22) / (1) Geldfluss operative Gebarung (31 - 32)				-822 100,00	-1 018 600,00	196 500,00	-732 800,00	-929 300,00	196 500,00
SU 23	Summe Haushaltsrücklagen				0,00	0,00	0,00	0,00	0,00	0,00
SA00	Nettoergebnis nach Zuw./Entn. Haushaltsrücklagen (Saldo 0 +/- SU23)				-822 100,00	-1 018 600,00	196 500,00			
Investive Gebarung										
SU 33	Summe Einzahlungen investive Gebarung							0,00	0,00	0,00
1/815000-006000	Einfriedungen, Umzäunungen		3412	2 40				57 600,00	7 600,00	50 000,00
1/815000-006010	Gestaltung Park- u. Gartenanlagen		3412	2 40				171 500,00	96 500,00	75 000,00
1/815000-042000	Ausstattung Spielplätze		3415	2 41				163 000,00	128 000,00	35 000,00
1/815000-042100	Ankauf Tische und Bänke		3415	2 41				23 300,00	23 300,00	
1/815000-042300	Ausstattung Parkanlagen		3415	2 41				3 000,00	3 000,00	
1/815000-050000	Gestaltung Park- u. Gartenanlagen		3412	2 40						
SU 34	Summe Auszahlungen investive Gebarung							418 400,00	258 400,00	160 000,00
SA2	Saldo (2) Geldfluss aus der Investiven Gebarung (33 - 34)							-418 400,00	-258 400,00	-160 000,00
SA3	Saldo (3) Nettofinanzierungssaldo (Saldo 1 + Saldo 2)							-1 151 200,00	-1 187 700,00	36 500,00
Finanzierungstätigkeit										
SU 35	Summe Einzahlungen aus der Finanzierungstätigkeit							0,00	0,00	0,00
1/815000-346000	Tilgung Bankdarlehen		3614	65				105 000,00	105 000,00	
SU 36	Summe Auszahlungen aus der Finanzierungstätigkeit							105 000,00	105 000,00	0,00
SA4	Saldo (4) Geldfluss aus der Finanzierungstätigkeit (35 - 36)							-105 000,00	-105 000,00	0,00
SA5	Saldo (5) Geldfluss aus der voranschlagswirksamen Gebarung (Saldo 3 + Saldo 4)							-1 256 200,00	-1 292 700,00	36 500,00
815100	Park- und Gartenanlagen									
Operative Gebarung										
6/815100+829910	Sonstige Erträge	2116	3116	1 18		100 000,00	-100 000,00		100 000,00	-100 000,00

1. Nachtragsvoranschlag 2022

NVA Ergebnis- und Finanzierungsvoranschlag Detailnachweis

Marktgemeinde Wiener Neudorf

		MVAG		VC	QU	Ergebnisvoranschlag			Finanzierungsvoranschlag		
		EH	FH			VA 2022 inkl. NVA	VA 2022	1. NVA	VA 2022 inkl. NVA	VA 2022	1. NVA
6/815100+829961	Zuführung Ist-Überschuss aus Vorhaben	2116	3116	1	18		25 000,00	-25 000,00		25 000,00	-25 000,00
SU 21 / 31	Summe Erträge / Einzahlungen operative Gebarung					0,00	125 000,00	-125 000,00	0,00	125 000,00	-125 000,00
1/815100-680000	Planmäßige Abschreibung		2226			30 600,00	30 600,00				
SU 22 / 32	Summe Aufwendungen / Auszahlungen operative Gebarung					30 600,00	30 600,00	0,00	0,00	0,00	0,00
SA 0 / SA 1	(0) Nettoergebnis (21 - 22) / (1) Geldfluss operative Gebarung (31 - 32)					-30 600,00	94 400,00	-125 000,00	0,00	125 000,00	-125 000,00
SU 23	Summe Haushaltsrücklagen					0,00	0,00	0,00	0,00	0,00	0,00
SA00	Nettoergebnis nach Zuw./Entn. Haushaltsrücklagen (Saldo 0 +/- SU23)					-30 600,00	94 400,00	-125 000,00			
Investive Gebarung											
SU 33	Summe Einzahlungen investive Gebarung								0,00	0,00	0,00
5/815100-006000	Marienpark			3412	1 40						
5/815100-006001	Kreisverkehr RBR Brunnen			3412	1 40					125 000,00	-125 000,00
SU 34	Summe Auszahlungen investive Gebarung								0,00	125 000,00	-125 000,00
SA2	Saldo (2) Geldfluss aus der Investiven Gebarung (33 - 34)								0,00	-125 000,00	125 000,00
SA3	Saldo (3) Nettofinanzierungssaldo (Saldo 1 + Saldo 2)								0,00	0,00	0,00
Finanzierungstätigkeit											
SU 35	Summe Einzahlungen aus der Finanzierungstätigkeit								0,00	0,00	0,00
SU 36	Summe Auszahlungen aus der Finanzierungstätigkeit								0,00	0,00	0,00
SA4	Saldo (4) Geldfluss aus der Finanzierungstätigkeit (35 - 36)								0,00	0,00	0,00
SA5	Saldo (5) Geldfluss aus der voranschlagswirksamen Gebarung (Saldo 3 + Saldo 4)								0,00	0,00	0,00
816	Öffentliche Beleuchtung und öffentliche Uhren										
816000	Öffentliche Beleuchtung u.öffentl.U hr										
Operative Gebarung											
2/816000+813000	Erträge aus der Auflösung von Investitionszuschüssen (Kapitaltransfers)		2127			1 000,00	1 000,00				
SU 21 / 31	Summe Erträge / Einzahlungen operative Gebarung					1 000,00	1 000,00	0,00	0,00	0,00	0,00
1/816000-600000	Energiebezüge Strom		2222 3222		24	1 600,00	1 200,00	400,00	1 600,00	1 200,00	400,00
1/816000-614000	Instandhaltung öffentl. Uhr		2224 3224		24	1 000,00	1 000,00		1 000,00	1 000,00	
1/816000-631000	Telekommunikationsdienste		2222 3222		24	800,00	800,00		800,00	800,00	
1/816000-680000	Planmäßige Abschreibung		2226			86 400,00	86 400,00				
SU 22 / 32	Summe Aufwendungen / Auszahlungen operative Gebarung					89 800,00	89 400,00	400,00	3 400,00	3 000,00	400,00
SA 0 / SA 1	(0) Nettoergebnis (21 - 22) / (1) Geldfluss operative Gebarung (31 - 32)					-88 800,00	-88 400,00	-400,00	-3 400,00	-3 000,00	-400,00
SU 23	Summe Haushaltsrücklagen					0,00	0,00	0,00	0,00	0,00	0,00
SA00	Nettoergebnis nach Zuw./Entn. Haushaltsrücklagen (Saldo 0 +/- SU23)					-88 800,00	-88 400,00	-400,00			
Investive Gebarung											
2/816000+300000	Bundesförderung Lichtpunkte		3331		33						
SU 33	Summe Einzahlungen investive Gebarung								0,00	0,00	0,00
1/816000-005000	Contracting		3412		2 40				430 000,00	430 000,00	

1. Nachtragsvoranschlag 2022

Marktgemeinde Wiener Neudorf

NVA Ergebnis- und Finanzierungsvoranschlag Detailnachweis

		MVAG		VC QU	Ergebnisvoranschlag			Finanzierungsvoranschlag		
		EH	FH		VA 2022 inkl. NVA	VA 2022	1. NVA	VA 2022 inkl. NVA	VA 2022	1. NVA
1/816000-050001	Erweiterung öffentliche Beleuchtung			3412 2 40				40 000,00	30 000,00	10 000,00
SU 34	Summe Auszahlungen investive Gebarung							470 000,00	460 000,00	10 000,00
SA2	Saldo (2) Geldfluss aus der Investiven Gebarung (33 – 34)							-470 000,00	-460 000,00	-10 000,00
SA3	Saldo (3) Nettofinanzierungssaldo (Saldo 1 + Saldo 2)							-473 400,00	-463 000,00	-10 400,00
Finanzierungstätigkeit										
SU 35	Summe Einzahlungen aus der Finanzierungstätigkeit							0,00	0,00	0,00
SU 36	Summe Auszahlungen aus der Finanzierungstätigkeit							0,00	0,00	0,00
SA4	Saldo (4) Geldfluss aus der Finanzierungstätigkeit (35 – 36)							0,00	0,00	0,00
SA5	Saldo (5) Geldfluss aus der voranschlagswirksamen Gebarung (Saldo 3 + Saldo 4)							-473 400,00	-463 000,00	-10 400,00
817	Friedhöfe (einschließlich Einsegnungshallen und Krematorien)									
817000	Friedhof									
Operative Gebarung										
2/817000+817500	Erträge aus der Auflösung von sonstigen Rückstellungen			2117	19 100,00	19 100,00				
2/817000+829000	Erträge aus Versicherungsleistungen	2116	3116	18	500,00	500,00		500,00	500,00	
6/817000+829910	Sonstige Erträge	2116	3116	1 18	121 200,00	355 000,00	-233 800,00	121 200,00	355 000,00	-233 800,00
6/817000+829960	Sonstige Einnahmen - Übernahme 2019	2116	3116	1 18						
6/817000+829961	Zuführung Ist-Überschuss aus Vorhaben	2116	3116	1 18		35 000,00	-35 000,00		35 000,00	-35 000,00
2/817000+852000	Grabstellengebühren	2113	3113	12	55 000,00	55 000,00		55 000,00	55 000,00	
2/817000+852100	Begräbnis-u.Leichenkammergebühren	2113	3113	12	62 000,00	62 000,00		62 000,00	62 000,00	
2/817000+852200	Grabdenkmal-,Einfass.Geb.,Deckel	2113	3113	12	7 000,00	10 000,00	-3 000,00	7 000,00	10 000,00	-3 000,00
SU 21 / 31	Summe Erträge / Einzahlungen operative Gebarung				264 800,00	536 600,00	-271 800,00	245 700,00	517 500,00	-271 800,00
1/817000-400100	Bekleidung Totengräber und GWG	2221	3221	23	1 600,00	1 600,00		1 600,00	1 600,00	
1/817000-400300	Geringwertige Wirtschaftsgüter (GWG)	2221	3221	23	1 000,00	1 000,00		1 000,00	1 000,00	
1/817000-452000	Treibstoffe	2221	3221	23	1 300,00	500,00	800,00	1 300,00	500,00	800,00
1/817000-454000	Reinigungsmittel	2221	3221	23	1 700,00	1 700,00		1 700,00	1 700,00	
1/817000-456000	Büromaterial	2221	3221	23	100,00	100,00		100,00	100,00	
1/817000-458000	Mittel zur ärztlichen Betreuung etc	2221	3221	23	200,00	200,00		200,00	200,00	
1/817000-459000	Sonstige Verbrauchsgüter	2221	3221	23	1 000,00	1 000,00		1 000,00	1 000,00	
1/817000-511000	Bezüge Vertr. Bedienst. Schema II (Arb.)	2211	3211	20	97 700,00	97 700,00		97 700,00	97 700,00	
1/817000-582000	DGB.z.Ausgl.Fonds f.Fam.B.Vertr.Bed	2212	3212	20	3 900,00	3 900,00		3 900,00	3 900,00	
1/817000-582010	DGB BVA Vertragsbedienstete	2212	3212	20	19 600,00	19 600,00		19 600,00	19 600,00	
1/817000-582100	Abfertigung Neu	2212	3212	20	1 200,00	1 200,00		1 200,00	1 200,00	
1/817000-592000	Dotierung von Rückstellungen für Jubiläumswendungen			2214	2 100,00	2 100,00				
1/817000-600000	Energiebezüge Strom	2222	3222	24	9 600,00	7 400,00	2 200,00	9 600,00	7 400,00	2 200,00
1/817000-614000	Instandhaltung Gebäude	2224	3224	24	21 800,00	7 000,00	14 800,00	21 800,00	7 000,00	14 800,00
1/817000-617000	Instandhaltung der Fahrzeuge	2224	3224	24	5 000,00	5 000,00		5 000,00	5 000,00	

1. Nachtragsvoranschlag 2022

Marktgemeinde Wiener Neudorf

NVA Ergebnis- und Finanzierungsvoranschlag Detailnachweis

		MVAG		VC QU	Ergebnisvoranschlag		Finanzierungsvoranschlag			
		EH	FH		VA 2022 inkl. NVA	VA 2022	1. NVA	VA 2022 inkl. NVA	VA 2022	1. NVA
1/817000-618000	Instandhaltung von sonst. Anlagen	2224	3224	24	1 000,00	1 000,00		1 000,00	1 000,00	
1/817000-619000	Instandhaltung Friedhof	2224	3224	24	34 000,00	34 000,00		34 000,00	34 000,00	
1/817000-631000	Telekommunikationsdienste	2222	3222	24	900,00	900,00		900,00	900,00	
1/817000-670000	Versicherungen	2222	3222	24	2 200,00	1 200,00	1 000,00	2 200,00	1 200,00	1 000,00
1/817000-680000	Planmäßige Abschreibung	2226			36 000,00	36 000,00				
1/817000-700000	Grundstücksmiete	2223	3223	24	5 700,00	5 700,00		5 700,00	5 700,00	
1/817000-700100	Miet- und Pachtaufwand	2223	3223	24	1 000,00	1 000,00		1 000,00	1 000,00	
1/817000-710000	Öffentl. Abgaben	2225	3225	24	19 000,00	19 000,00		19 000,00	19 000,00	
5/817000-728000	Gestaltung Friedhof Planung	2225	3225	1 24						
1/817000-728000	Gräber öffnen u. schließen	2225	3225	24	5 000,00	5 000,00		5 000,00	5 000,00	
1/817000-728500	Reinigung	2225	3225	24	900,00	900,00		900,00	900,00	
SU 22 / 32	Summe Aufwendungen / Auszahlungen operative Gebarung				273 500,00	254 700,00	18 800,00	235 400,00	216 600,00	18 800,00
SA 0 / SA 1	(0) Nettoergebnis (21 - 22) / (1) Geldfluss operative Gebarung (31 - 32)				-8 700,00	281 900,00	-290 600,00	10 300,00	300 900,00	-290 600,00
SU 23	Summe Haushaltsrücklagen				0,00	0,00	0,00	0,00	0,00	0,00
SA00	Nettoergebnis nach Zuw./Entn. Haushaltsrücklagen (Saldo 0 +/- SU23)				-8 700,00	281 900,00	-290 600,00			
Investive Gebarung										
SU 33	Summe Einzahlungen investive Gebarung							0,00	0,00	0,00
1/817000-030000	Ankauf Werkzeuge u. Geräte		3414	2 41				13 300,00	13 300,00	
1/817000-040000	Fahrzeuge		3414	2 41						
1/817000-042000	Amts-, Betriebs- u. Geschäftsausstattung		3415	2 41				11 200,00	10 000,00	1 200,00
5/817000-050000	Gestaltung Friedhof		3412	1 40				75 000,00	365 000,00	-290 000,00
5/817000-050010	Urnenhain		3412	1 40				46 200,00	25 000,00	21 200,00
5/817000-060000	Im Bau befindliche Grundstückseinrichtungen		3412	1 40						
SU 34	Summe Auszahlungen investive Gebarung							145 700,00	413 300,00	-267 600,00
SA2	Saldo (2) Geldfluss aus der Investiven Gebarung (33 - 34)							-145 700,00	-413 300,00	267 600,00
SA3	Saldo (3) Nettofinanzierungssaldo (Saldo 1 + Saldo 2)							-135 400,00	-112 400,00	-23 000,00
Finanzierungstätigkeit										
SU 35	Summe Einzahlungen aus der Finanzierungstätigkeit							0,00	0,00	0,00
SU 36	Summe Auszahlungen aus der Finanzierungstätigkeit							0,00	0,00	0,00
SA4	Saldo (4) Geldfluss aus der Finanzierungstätigkeit (35 - 36)							0,00	0,00	0,00
SA5	Saldo (5) Geldfluss aus der voranschlagswirksamen Gebarung (Saldo 3 + Saldo 4)							-135 400,00	-112 400,00	-23 000,00

1. Nachtragsvoranschlag 2022

Marktgemeinde Wiener Neudorf

NVA Ergebnis- und Finanzierungsvoranschlag Detailnachweis

		MVAG		VC	QU	Ergebnisvoranschlag		Finanzierungsvoranschlag				
		EH	FH			VA 2022 inkl. NVA	VA 2022	1. NVA	VA 2022 inkl. NVA	VA 2022	1. NVA	
82	Betriebsähnliche Einrichtungen und Betriebe											
820	Wirtschaftshöfe											
820000	Bauhof											
Operative Gebarung												
6/820000+829910	Sonstige Erträge	2116	3116	1	18		31 500,00		31 500,00	31 500,00		
6/820000+829960	Sonstige Einnahmen - Übernahme 2019	2116	3116	1	18							
6/820000+829961	Zuführung Ist-Überschuss aus Vorhaben	2116	3116	1	18							
SU 21 / 31	Summe Erträge / Einzahlungen operative Gebarung						31 500,00	0,00	31 500,00	31 500,00	0,00	31 500,00
1/820000-400300	Geringwertige Wirtschaftsgüter (GWG)	2221	3221	23			9 200,00	9 200,00		9 200,00	9 200,00	
1/820000-452000	Treibstoffe	2221	3221	23			48 000,00	28 000,00	20 000,00	48 000,00	28 000,00	20 000,00
1/820000-454000	Reinigungsmittel	2221	3221	23			4 200,00	3 800,00	400,00	4 200,00	3 800,00	400,00
1/820000-456000	Büromaterial	2221	3221	23			800,00	800,00		800,00	800,00	
1/820000-458000	Mittel zur ärztlichen Betreuung etc	2221	3221	23			200,00	200,00		200,00	200,00	
1/820000-459000	Sonstige Verbrauchsgüter	2221	3221	23			8 000,00	8 000,00		8 000,00	8 000,00	
1/820000-600000	Energiebezüge Strom	2222	3222	24			15 600,00	12 000,00	3 600,00	15 600,00	12 000,00	3 600,00
1/820000-600300	Beheizung	2222	3222	24			12 000,00	12 000,00		12 000,00	12 000,00	
1/820000-614000	Instandhaltung Gebäude/Garage	2224	3224	24			15 000,00	15 000,00		15 000,00	15 000,00	
1/820000-617000	Instandhaltung der Fahrzeuge	2224	3224	24			70 000,00	70 000,00		70 000,00	70 000,00	
1/820000-618000	Instandhaltung von Maschinen und Werkzeug	2224	3224	24			9 000,00	9 000,00		9 000,00	9 000,00	
1/820000-631000	Telekommunikationsdienste	2222	3222	24			14 000,00	14 000,00		14 000,00	14 000,00	
1/820000-651000	Zinsaufwand für Finanzierungsleasing	2241	3241	25			500,00	500,00		500,00	500,00	
1/820000-670000	Versicherungen	2222	3222	24			52 200,00	63 200,00	-11 000,00	52 200,00	63 200,00	-11 000,00
1/820000-680000	Planmäßige Abschreibung	2226					273 800,00	273 800,00				
1/820000-700100	Mieten	2223	3223	24			6 800,00	6 800,00		6 800,00	6 800,00	
1/820000-710000	Öffentl. Abgaben	2225	3225	24			6 000,00	6 000,00		6 000,00	6 000,00	
1/820000-728500	Reinigung	2225	3225	24			500,00	500,00		500,00	500,00	
SU 22 / 32	Summe Aufwendungen / Auszahlungen operative Gebarung						545 800,00	532 800,00	13 000,00	272 000,00	259 000,00	13 000,00
SA 0 / SA 1	(0) Nettoergebnis (21 - 22) / (1) Geldfluss operative Gebarung (31 - 32)						-514 300,00	-532 800,00	18 500,00	-240 500,00	-259 000,00	18 500,00
SU 23	Summe Haushaltsrücklagen						0,00	0,00	0,00	0,00	0,00	0,00
SA00	Nettoergebnis nach Zuw./Entn. Haushaltsrücklagen (Saldo 0 +/- SU23)						-514 300,00	-532 800,00	18 500,00			
Investive Gebarung												
6/820000+040000	Fahrzeuge		3314	1	31							
SU 33	Summe Einzahlungen investive Gebarung									0,00	0,00	0,00
1/820000-030000	Ankauf Werkzeuge u. Geräte		3414	2	41					24 400,00	24 400,00	
1/820000-040000	Fahrzeugankauf		3414	2	41					65 000,00	65 000,00	
5/820000-040000	Fahrzeuge		3414	1	41					31 500,00		31 500,00

1. Nachtragsvoranschlag 2022

Marktgemeinde Wiener Neudorf

NVA Ergebnis- und Finanzierungsvoranschlag Detailnachweis

		MVAG		VC QU	Ergebnisvoranschlag		Finanzierungsvoranschlag			
		EH	FH		VA 2022 inkl. NVA	VA 2022	1. NVA	VA 2022 inkl. NVA	VA 2022	1. NVA
1/820000-042000	Amts-,Betriebs-u.Geschäftsausstattung			3415 2 41				27 000,00	23 500,00	3 500,00
SU 34	Summe Auszahlungen investive Gebarung							147 900,00	112 900,00	35 000,00
SA2	Saldo (2) Geldfluss aus der Investiven Gebarung (33 – 34)							-147 900,00	-112 900,00	-35 000,00
SA3	Saldo (3) Nettofinanzierungssaldo (Saldo 1 + Saldo 2)							-388 400,00	-371 900,00	-16 500,00
Finanzierungstätigkeit										
SU 35	Summe Einzahlungen aus der Finanzierungstätigkeit							0,00	0,00	0,00
1/820000-310000	Verbindlichkeiten aus Finanzierungsleasing			3615				75 300,00	75 300,00	
SU 36	Summe Auszahlungen aus der Finanzierungstätigkeit							75 300,00	75 300,00	0,00
SA4	Saldo (4) Geldfluss aus der Finanzierungstätigkeit (35 – 36)							-75 300,00	-75 300,00	0,00
SA5	Saldo (5) Geldfluss aus der voranschlagswirksamen Gebarung (Saldo 3 + Saldo 4)							-463 700,00	-447 200,00	-16 500,00
83	Betriebsähnliche Einrichtungen und Betriebe (Fortsetzung)									
831	Freibäder									
831000	Gemeindeteich									
Operative Gebarung										
2/831000+810000	Badebenutzungsgebühren	2114	3114	13	60 000,00	60 000,00		60 000,00	60 000,00	
2/831000+811000	Mieten und Betriebskostenersätze	2115	3115	14	4 500,00	4 500,00		4 500,00	4 500,00	
2/831000+817500	Erträge aus der Auflösung von sonstigen Rückstellungen	2117			9 800,00	9 800,00				
6/831000+829910	Sonstige Erträge	2116	3116	1 18	5 500,00		5 500,00	5 500,00		5 500,00
SU 21 / 31	Summe Erträge / Einzahlungen operative Gebarung				79 800,00	74 300,00	5 500,00	70 000,00	64 500,00	5 500,00
1/831000-400100	Bekleidung	2221	3221	23	3 000,00	3 000,00		3 000,00	3 000,00	
1/831000-400300	Geringwertige Wirtschaftsgüter (GWG)	2221	3221	23	4 400,00	3 600,00	800,00	4 400,00	3 600,00	800,00
1/831000-454000	Reinigungsmittel	2221	3221	23	3 600,00	3 600,00		3 600,00	3 600,00	
1/831000-458000	Mittel zur ärztlichen Betreuung etc	2221	3221	23	200,00	200,00		200,00	200,00	
1/831000-459000	Sonstige Verbrauchsgüter	2221	3221	23	1 500,00	1 500,00		1 500,00	1 500,00	
1/831000-511000	Bezüge Vertr. Bedienst. Schema II (Arb.)	2211	3211	20	46 300,00	46 300,00		46 300,00	46 300,00	
1/831000-523000	Geldbezüge der nicht ganzjährig beschäftigten Arbeiter	2211	3211	20	51 000,00	51 000,00		51 000,00	51 000,00	
1/831000-582000	DGB.z.Ausgl.Fonds f.Fam.B.Vertr.Bed	2212	3212	20	3 800,00	3 800,00		3 800,00	3 800,00	
1/831000-582010	DGB BVA Vertragsbedienstete	2212	3212	20	19 400,00	19 400,00		19 400,00	19 400,00	
1/831000-582100	Abfertigung Neu	2212	3212	20	900,00	900,00		900,00	900,00	
1/831000-591000	Dotierung von Rückstellungen für Abfertigungen	2214			1 000,00	1 000,00				
1/831000-592000	Dotierung von Rückstellungen für Jubiläumswendungen	2214			900,00	900,00				
1/831000-600000	Energiebezüge Strom	2222	3222	24	10 400,00	8 000,00	2 400,00	10 400,00	8 000,00	2 400,00
1/831000-613000	Instandhaltung Außenanlagen	2224	3224	24	60 900,00	60 900,00		60 900,00	60 900,00	

1. Nachtragsvoranschlag 2022

Marktgemeinde Wiener Neudorf

NVA Ergebnis- und Finanzierungsvoranschlag Detailnachweis

		MVAG		VC QU	Ergebnisvoranschlag		Finanzierungsvoranschlag			
		EH	FH		VA 2022 inkl. NVA	VA 2022	1. NVA	VA 2022 inkl. NVA	VA 2022	1. NVA
1/831000-614000	Instandhaltung Gebäude	2224	3224	24	16 000,00	16 000,00		16 000,00	16 000,00	
1/831000-617000	Instandhaltung der Fahrzeuge	2224	3224	24	1 000,00	1 000,00		1 000,00	1 000,00	
1/831000-618000	Instandhaltung von sonst. Anlagen	2224	3224	24	1 000,00	1 000,00		1 000,00	1 000,00	
1/831000-631000	Telekommunikationsdienste	2222	3222	24	1 200,00	1 200,00		1 200,00	1 200,00	
1/831000-650000	Zinsen für Finanzschulden in Euro	2241	3241	25	400,00	400,00		400,00	400,00	
1/831000-670000	Versicherungen	2222	3222	24	900,00	900,00		900,00	900,00	
1/831000-680000	Planmäßige Abschreibung	2226			55 700,00	55 700,00				
1/831000-700000	Miet- und Pachtaufwand	2223	3223	24	3 000,00	3 000,00		3 000,00	3 000,00	
1/831000-710000	Öffentl. Abgaben	2225	3225	24	5 000,00	5 000,00		5 000,00	5 000,00	
1/831000-724000	Reisegebühren	2225	3225	24	100,00	100,00		100,00	100,00	
1/831000-728000	Entgelte für sonstige Leistungen	2225	3225	24	500,00	500,00		500,00	500,00	
SU 22 / 32	Summe Aufwendungen / Auszahlungen operative Gebarung				292 100,00	288 900,00	3 200,00	234 500,00	231 300,00	3 200,00
SA 0 / SA 1	(0) Nettoergebnis (21 - 22) / (1) Geldfluss operative Gebarung (31 - 32)				-212 300,00	-214 600,00	2 300,00	-164 500,00	-166 800,00	2 300,00
SU 23	Summe Haushaltsrücklagen				0,00	0,00	0,00	0,00	0,00	0,00
SA00	Nettoergebnis nach Zuw./Entn. Haushaltsrücklagen (Saldo 0 +/- SU23)				-212 300,00	-214 600,00	2 300,00			
Investive Gebarung										
SU 33	Summe Einzahlungen investive Gebarung							0,00	0,00	0,00
1/831000-006000	Sonstige Grundstückseinrichtungen		3412	2 40				43 000,00	43 000,00	
5/831000-010000	Gebäude		3413	1 40				13 800,00		13 800,00
1/831000-010100	Gebäude und Bauten		3413	2 40				11 000,00		11 000,00
1/831000-030000	Ankauf Werkzeuge u. Geräte		3414	2 41				2 000,00	2 000,00	
1/831000-040000	Fahrzeuge		3414	2 41						
1/831000-042000	Amts-, Betriebs- u. Geschäftsausstattung		3415	2 41				5 400,00	5 400,00	
1/831000-050000	Sportanlagen		3412	2 40						
SU 34	Summe Auszahlungen investive Gebarung							75 200,00	50 400,00	24 800,00
SA2	Saldo (2) Geldfluss aus der Investiven Gebarung (33 - 34)							-75 200,00	-50 400,00	-24 800,00
SA3	Saldo (3) Nettofinanzierungssaldo (Saldo 1 + Saldo 2)							-239 700,00	-217 200,00	-22 500,00
Finanzierungstätigkeit										
6/831000+346000	Investitionsdarlehen von Finanzunternehmen		3514	1 55						
SU 35	Summe Einzahlungen aus der Finanzierungstätigkeit							0,00	0,00	0,00
1/831000-346000	Investitionsdarlehen von Finanzunternehmen		3614	65				7 000,00	7 000,00	
SU 36	Summe Auszahlungen aus der Finanzierungstätigkeit							7 000,00	7 000,00	0,00
SA4	Saldo (4) Geldfluss aus der Finanzierungstätigkeit (35 - 36)							-7 000,00	-7 000,00	0,00
SA5	Saldo (5) Geldfluss aus der voranschlagswirksamen Gebarung (Saldo 3 + Saldo 4)							-246 700,00	-224 200,00	-22 500,00

1. Nachtragsvoranschlag 2022

Marktgemeinde Wiener Neudorf

NVA Ergebnis- und Finanzierungsvoranschlag Detailnachweis

		MVAG		VC QU	Ergebnisvoranschlag			Finanzierungsvoranschlag		
		EH	FH		VA 2022 inkl. NVA	VA 2022	1. NVA	VA 2022 inkl. NVA	VA 2022	1. NVA
84	Liegenschaften, Wohn- und Geschäftsgebäude									
840	Grundbesitz									
840000	Grundbesitz									
	Operative Gebarung									
2/840000+811200	Erlöse Schrebergarten	2115	3115	14	30 800,00	30 000,00	800,00	30 800,00	30 000,00	800,00
6/840000+829910	Sonstige Erträge	2116	3116	1 18	6 600,00	6 600,00		6 600,00	6 600,00	
6/840000+829960	Sonstige Einnahmen - Übernahme 2019	2116	3116	1 18						
SU 21 / 31	Summe Erträge / Einzahlungen operative Gebarung				37 400,00	36 600,00	800,00	37 400,00	36 600,00	800,00
1/840000-600000	Energiebezüge Strom Schrebergarten	2222	3222	24	500,00	400,00	100,00	500,00	400,00	100,00
1/840000-613000	Instandhaltung Schrebergärten	2224	3224	24	30 000,00	30 000,00		30 000,00	30 000,00	
1/840000-650000	Kreditzinsen	2241	3241	25	4 200,00	4 200,00		4 200,00	4 200,00	
1/840000-670000	Versicherungen Schrebergarten	2222	3222	24	200,00	200,00		200,00	200,00	
1/840000-710000	eigene Grundsteuer	2225	3225	24	45 800,00	14 000,00	31 800,00	45 800,00	14 000,00	31 800,00
1/840000-729000	Sonstige Ausgaben	2225	3225	24	100,00	100,00		100,00	100,00	
SU 22 / 32	Summe Aufwendungen / Auszahlungen operative Gebarung				80 800,00	48 900,00	31 900,00	80 800,00	48 900,00	31 900,00
SA 0 / SA 1	(0) Nettoergebnis (21 - 22) / (1) Geldfluss operative Gebarung (31 - 32)				-43 400,00	-12 300,00	-31 100,00	-43 400,00	-12 300,00	-31 100,00
SU 23	Summe Haushaltsrücklagen				0,00	0,00	0,00	0,00	0,00	0,00
SA00	Nettoergebnis nach Zuw./Entn. Haushaltsrücklagen (Saldo 0 +/- SU23)				-43 400,00	-12 300,00	-31 100,00			
	Investive Gebarung									
SU 33	Summe Einzahlungen investive Gebarung							0,00	0,00	0,00
5/840000-000000	Bebaute Grundstücke		3412	1 40				290 000,00	290 000,00	
5/840000-001000	Unbebaute Grundstücke		3412	1 40						
SU 34	Summe Auszahlungen investive Gebarung							290 000,00	290 000,00	0,00
SA2	Saldo (2) Geldfluss aus der Investiven Gebarung (33 - 34)							-290 000,00	-290 000,00	0,00
SA3	Saldo (3) Nettofinanzierungssaldo (Saldo 1 + Saldo 2)							-333 400,00	-302 300,00	-31 100,00
	Finanzierungstätigkeit									
6/840000+346000	Investitionsdarlehen von Finanzunternehmen		3514	1 55						
SU 35	Summe Einzahlungen aus der Finanzierungstätigkeit							0,00	0,00	0,00
1/840000-346000	Tilgung Bankdarlehen		3614	65				90 600,00	90 600,00	
SU 36	Summe Auszahlungen aus der Finanzierungstätigkeit							90 600,00	90 600,00	0,00
SA4	Saldo (4) Geldfluss aus der Finanzierungstätigkeit (35 - 36)							-90 600,00	-90 600,00	0,00
SA5	Saldo (5) Geldfluss aus der voranschlagswirksamen Gebarung (Saldo 3 + Saldo 4)							-424 000,00	-392 900,00	-31 100,00

1. Nachtragsvoranschlag 2022

Marktgemeinde Wiener Neudorf

NVA Ergebnis- und Finanzierungsvoranschlag Detailnachweis

	MVAG	VC QU	Ergebnisvoranschlag		Finanzierungsvoranschlag					
			EH	FH	VA 2022 inkl. NVA	VA 2022	1. NVA	VA 2022 inkl. NVA	VA 2022	1. NVA
85	Betriebe mit marktbestimmter Tätigkeit									
850	Betriebe der Wasserversorgung									
850000	Wasserversorgung									
Operative Gebarung										
2/850000+813000	Erträge aus der Auflösung von Investitionszuschüssen (Kapitaltransfers)	2127			34 600,00	34 600,00				
2/850000+817500	Erträge aus der Auflösung von sonstigen Rückstellungen	2117								
2/850000+823000	Zinsen d. Rücklage	2131	3131	14	400,00	400,00	400,00	400,00		
2/850000+823100	Zinsen aus Förderungen	2131	3131	14	3 100,00	3 100,00	3 100,00	3 100,00		
6/850000+829960	Sonstige Einnahmen - Übernahme 2019	2116	3116	1 18						
2/850000+850000	Wasseranschl.-Ergänzungs-u.Sonderg.	2111	3111	10						
2/850000+852100	Wassermessergebühren	2113	3113	12	300 000,00	300 000,00	300 000,00	300 000,00		
2/850000+852200	Wasserbezugsgebühren	2113	3113	12	1 000 000,00	1 000 000,00	1 000 000,00	1 000 000,00		
2/850000+891000	Sonstige Wertaufholungen / Bestandsvermehrungen am kurzfristigen und langfristigen Vermögen	2117								
SU 21 / 31	Summe Erträge / Einzahlungen operative Gebarung				1 338 100,00	1 338 100,00	0,00	1 303 500,00	1 303 500,00	0,00
1/850000-400100	Bekleidung	2221	3221	23	1 500,00	1 500,00		1 500,00	1 500,00	
1/850000-400300	Geringwertige Wirtschaftsgüter (GWG)	2221	3221	23	2 000,00	2 000,00		2 000,00	2 000,00	
1/850000-413000	Wasserankauf	2221	3221	23	750 000,00	750 000,00		750 000,00	750 000,00	
1/850000-511000	Bezüge Vertr. Bedienst. Schema II (Arb.)	2211	3211	20	124 900,00	124 900,00		124 900,00	124 900,00	
1/850000-582000	DGB.z.Ausgl.Fonds f.Fam.B.Vertr.Bed	2212	3212	20	4 900,00	4 900,00		4 900,00	4 900,00	
1/850000-582200	Sonstige Dienstgeberbeiträge zur sozialen Sicherheit	2212	3212	20	25 800,00	25 800,00		25 800,00	25 800,00	
1/850000-591000	Dotierung von Rückstellungen für Abfertigungen	2214			3 600,00	3 600,00				
1/850000-592000	Dotierung von Rückstellungen für Jubiläumszuwendungen	2214			2 100,00	2 100,00				
1/850000-612000	Instandhaltung der Wasserversorgung	2224	3224	24	90 000,00	90 000,00		90 000,00	90 000,00	
1/850000-631000	Telekommunikationsdienste	2222	3222	24	900,00	900,00		900,00	900,00	
1/850000-650000	Zinsen Bankdarlehen	2241	3241	25	5 200,00	5 200,00		5 200,00	5 200,00	
1/850000-659100	Kapitalertragssteuer	2244	3244	24	200,00	200,00		200,00	200,00	
1/850000-680000	Planmäßige Abschreibung	2226			198 000,00	198 000,00				
1/850000-698000	Sonstige Wertberichtigungen / Bestandsminderungen am kurzfristigen und langfristigen Vermögen	2226								
1/850000-700000	Miete	2223	3223	24						
1/850000-710000	Öffentl.Abgaben (Gebrauchsabgabe)	2225	3225	24	12 400,00	12 400,00		12 400,00	12 400,00	
1/850000-710100	Kommunalsteuer Bedienstete	2225	3225	24	3 800,00	3 800,00		3 800,00	3 800,00	

1. Nachtragsvoranschlag 2022

NVA Ergebnis- und Finanzierungsvoranschlag Detailnachweis

Marktgemeinde Wiener Neudorf

		MVAG		VC QU	Ergebnisvoranschlag		Finanzierungsvoranschlag			
		EH	FH		VA 2022 inkl. NVA	VA 2022	1. NVA	VA 2022 inkl. NVA	VA 2022	1. NVA
1/850000-724000	Reisegebühren	2225	3225	24	100,00	100,00		100,00	100,00	
5/850000-729960	Sonstige Ausgabe - Übernahme 2019	2225	3225	24						
SU 22 / 32	Summe Aufwendungen / Auszahlungen operative Gebarung				1 225 400,00	1 225 400,00	0,00	1 021 700,00	1 021 700,00	0,00
SA 0 / SA 1	(0) Nettoergebnis (21 - 22) / (1) Geldfluss operative Gebarung (31 - 32)				112 700,00	112 700,00	0,00	281 800,00	281 800,00	0,00
6/850000+894000	Entnahmen von zweckgebundenen Haushaltsrücklagen	2301		1						
6/850000+894001	Entnahmen von zweckgebundenen Haushaltsrücklagen	2301		1	225 000,00	225 000,00				
1/850000-794000	Zuweisung an zweckgebundene Haushaltsrücklagen	2401								
1/850000-794001	Zuweisung an zweckgebundene Haushaltsrücklagen	2401			112 600,00	112 600,00				
SU 23	Summe Haushaltsrücklagen				112 400,00	112 400,00	0,00	0,00	0,00	0,00
SA00	Nettoergebnis nach Zuw./Entn. Haushaltsrücklagen (Saldo 0 +/- SU23)				225 100,00	225 100,00	0,00			
Investive Gebarung										
6/850000+300000	Kapitaltransfers von Bund, Bundesfonds und Bundeskammern	3331	1	33						
2/850000+300010	Kapitaltransfers von Bund WVA BA 02	3331		33			1 600,00	1 600,00		
2/850000+300020	Kapitaltransfers von Bund WVA BA 04	3331		33			2 000,00	2 000,00		
2/850000+300030	Kapitaltransfers von Bund WVA BA 05	3331		33			3 100,00	3 100,00		
2/850000+300050	Kapitaltransfers von Bund, WVA BA 07	3331		33			1 600,00	1 600,00		
2/850000+300070	Kapitaltransfers von Bund WVA BA 09	3331		33			4 400,00	4 400,00		
2/850000+300080	Kapitaltransfers von Bund, WVA BA 10	3331		33			3 600,00	3 600,00		
6/850000+307000	Wasseranschluss-,Ergänzungs- u.Sondergebühren	3334	1	34						
2/850000+307000	Kapitaltransfers von privaten Haushalten und privaten Organisationen ohne Erwerbszweck und andere	3334		34			215 000,00	185 000,00	30 000,00	
SU 33	Summe Einzahlungen investive Gebarung						231 300,00	201 300,00	30 000,00	
1/850000-004000	Erweiterung WVA	3412	2	40			25 000,00	25 000,00		
5/850000-004000	Wasser- und Abwasserbauten und -anlagen	3412	1	40			1 500 000,00	1 020 000,00	480 000,00	
1/850000-020000	Ankauf Wasserzähler	3414	2	41			45 000,00	45 000,00		
1/850000-030000	Werkzeuge und sonstige Erzeugungsmittel	3414	2	41			1 000,00	1 000,00		
1/850000-042000	Amts-,Betriebs-u.Geschäftsausstattung	3415	2	41			3 900,00	3 900,00		
5/850000-050000	Baukosten	3412	1	40						
SU 34	Summe Auszahlungen investive Gebarung						1 574 900,00	1 094 900,00	480 000,00	
SA2	Saldo (2) Geldfluss aus der Investiven Gebarung (33 - 34)						-1 343 600,00	-893 600,00	-450 000,00	
SA3	Saldo (3) Nettofinanzierungssaldo (Saldo 1 + Saldo 2)						-1 061 800,00	-611 800,00	-450 000,00	

1. Nachtragsvoranschlag 2022

Marktgemeinde Wiener Neudorf

NVA Ergebnis- und Finanzierungsvoranschlag Detailnachweis

	MVAG	VC QU	Ergebnisvoranschlag		Finanzierungsvoranschlag					
			EH	FH	VA 2022 inkl. NVA	VA 2022	1. NVA	VA 2022 inkl. NVA	VA 2022	1. NVA
Finanzierungstätigkeit										
6/850000+346000	Darlehensaufnahme		3514	1	55			1 268 800,00	634 900,00	633 900,00
SU 35	Summe Einzahlungen aus der Finanzierungstätigkeit							1 268 800,00	634 900,00	633 900,00
1/850000-346000	Tilgung von Bankdarlehen		3614		65			267 400,00	267 400,00	
SU 36	Summe Auszahlungen aus der Finanzierungstätigkeit							267 400,00	267 400,00	0,00
SA4	Saldo (4) Geldfluss aus der Finanzierungstätigkeit (35 – 36)							1 001 400,00	367 500,00	633 900,00
SA5	Saldo (5) Geldfluss aus der voranschlagswirksamen Gebarung (Saldo 3 + Saldo 4)							-60 400,00	-244 300,00	183 900,00
851 Betriebe der Abwasserbeseitigung										
851000 Abwasserbeseitigung										
Operative Gebarung										
2/851000+813000	Erträge aus der Auflösung von Investitionszuschüssen (Kapitaltransfers)		2127					61 600,00	61 600,00	
2/851000+823000	Zinsen d. Rücklage		2131	3131	14			400,00	-400,00	400,00
2/851000+823100	Zinsen aus Förderungen		2131	3131	14		10 000,00	10 000,00	10 000,00	
6/851000+829960	Ist-Überschuss		2116	3116	1	18				
2/851000+850000	Kanaleinmünd.,Ergänzungs-u.Sonderg.		2111	3111	10					
2/851000+852100	Kanalbenützungsgebühren		2113	3113	12		1 270 000,00	1 270 000,00	1 270 000,00	1 270 000,00
2/851000+891000	Sonstige Wertaufholungen / Bestandsvermehrungen am kurzfristigen und langfristigen Vermögen		2117							
SU 21 / 31	Summe Erträge / Einzahlungen operative Gebarung							1 341 600,00	1 342 000,00	-400,00
1/851000-600000	Energiebezüge Strom		2222	3222	24		23 400,00	18 000,00	5 400,00	23 400,00
1/851000-612000	Instandhaltung der Abwasserbeseitigung		2224	3224	24		184 500,00	184 500,00		184 500,00
1/851000-631000	Telekommunikationsdienste		2222	3222	24		600,00	600,00		600,00
1/851000-650000	Kreditzinsen		2241	3241	25		8 400,00	8 400,00		8 400,00
1/851000-659100	Kapitalertragssteuer/Rücklage		2244	3244	24			200,00	-200,00	200,00
1/851000-680000	Planmäßige Abschreibung		2226				340 900,00	340 900,00		
1/851000-698000	Sonstige Wertberichtigungen / Bestandsminderungen am kurzfristigen und langfristigen Vermögen		2226							
1/851000-710000	Öffentl.Abgaben (Gebrauchsabgabe)		2225	3225	24		14 600,00	14 600,00		14 600,00
5/851000-729960	Sonstige Ausgabe - Übernahme 2019		2225	3225	24					
1/851000-752000	Kläranlage Mödling		2231	3231	26		338 800,00	345 100,00	-6 300,00	338 800,00
SU 22 / 32	Summe Aufwendungen / Auszahlungen operative Gebarung						911 200,00	912 300,00	-1 100,00	570 300,00
SA 0 / SA 1	(0) Nettoergebnis (21 - 22) / (1) Geldfluss operative Gebarung (31 – 32)						430 400,00	429 700,00	700,00	709 700,00
6/851000+894000	Entnahmen von zweckgebundenen Haushaltsrücklagen		2301		1					
6/851000+894001	Entnahmen von zweckgebundenen Haushaltsrücklagen		2301		1		255 200,00	-255 200,00		

1. Nachtragsvoranschlag 2022

Marktgemeinde Wiener Neudorf

NVA Ergebnis- und Finanzierungsvoranschlag Detailnachweis

		MVAG		VC QU	Ergebnisvoranschlag			Finanzierungsvoranschlag		
		EH	FH		VA 2022 inkl. NVA	VA 2022	1. NVA	VA 2022 inkl. NVA	VA 2022	1. NVA
1/851000-794000	Zuweisung an zweckgebundene Haushaltsrücklagen	2401								
1/851000-794001	Zuweisung an zweckgebundene Haushaltsrücklagen	2401			127 500,00	127 700,00	-200,00			
SU 23	Summe Haushaltsrücklagen				-127 500,00	127 500,00	-255 000,00	0,00	0,00	0,00
SA00	Nettoergebnis nach Zuw./Entn. Haushaltsrücklagen (Saldo 0 +/- SU23)				302 900,00	557 200,00	-254 300,00			
Investive Gebarung										
2/851000+300000	Kapitaltransfers von Bund ABA BA 02		3331	33						
6/851000+300000	Kapitaltransfers von Bund, Bundesfonds und Bundeskammern		3331	1 33						
2/851000+300010	Kapitaltransfers von Bund ABA BA 03		3331	33				2 500,00	2 500,00	
2/851000+300020	Kapitaltransfers von Bund ABA BA 04		3331	33				3 700,00	3 700,00	
2/851000+300040	Kapitaltransfers von Bund ABA BA 06		3331	33				1 800,00	1 800,00	
2/851000+300050	Kapitaltransfers von Bund ABA BA 08		3331	33				2 300,00	2 300,00	
2/851000+300060	Kapitaltransfers von Bund ABA BA 07		3331	33				5 300,00	5 300,00	
2/851000+300070	Kapitaltransfers von Bund ABA BA 09		3331	33				2 200,00	2 200,00	
2/851000+300080	Kapitaltransfers von Bund ABA BA 10		3331	33				5 700,00	5 700,00	
2/851000+300090	Kapitaltransfers von Bund ABA BA 11		3331	33				1 300,00	1 300,00	
2/851000+300100	Kapitaltransfers von Bund ABA BA 12		3331	33				3 200,00	3 200,00	
2/851000+307000	Kapitaltransfers von privaten Haushalten und privaten Organisationen ohne Erwerbszweck und andere		3334	34				373 000,00	303 000,00	70 000,00
6/851000+307000	Kanaleinmündungs-,Ergänzungs- u.Sondergebühren		3334	1 34						
SU 33	Summe Einzahlungen investive Gebarung							401 000,00	331 000,00	70 000,00
5/851000-004000	Wasser- und Abwasserbauten und -anlagen		3412	1 40				1 313 200,00	1 550 000,00	-236 800,00
5/851000-050000	Baukosten		3412	1 40						
SU 34	Summe Auszahlungen investive Gebarung							1 313 200,00	1 550 000,00	-236 800,00
SA2	Saldo (2) Geldfluss aus der Investiven Gebarung (33 – 34)							-912 200,00	-1 219 000,00	306 800,00
SA3	Saldo (3) Nettofinanzierungssaldo (Saldo 1 + Saldo 2)							-202 500,00	-510 000,00	307 500,00
Finanzierungstätigkeit										
6/851000+346000	Darlehensaufnahme		3514	1 55				1 029 700,00	1 029 700,00	
SU 35	Summe Einzahlungen aus der Finanzierungstätigkeit							1 029 700,00	1 029 700,00	0,00
1/851000-346000	Tilgung Bankdarlehen		3614	65				402 100,00	402 100,00	
SU 36	Summe Auszahlungen aus der Finanzierungstätigkeit							402 100,00	402 100,00	0,00
SA4	Saldo (4) Geldfluss aus der Finanzierungstätigkeit (35 – 36)							627 600,00	627 600,00	0,00
SA5	Saldo (5) Geldfluss aus der voranschlagswirksamen Gebarung (Saldo 3 + Saldo 4)							425 100,00	117 600,00	307 500,00

1. Nachtragsvoranschlag 2022

NVA Ergebnis- und Finanzierungsvoranschlag Detailnachweis

Marktgemeinde Wiener Neudorf

		MVAG		VC QU	Ergebnisvoranschlag			Finanzierungsvoranschlag		
		EH	FH		VA 2022 inkl. NVA	VA 2022	1. NVA	VA 2022 inkl. NVA	VA 2022	1. NVA
852	Betriebe der Müllbeseitigung									
852000	Abfallwirtschaftszentrum									
Operative Gebarung										
2/852000+808100	Verkauf von Altmaterial (Sieber)	2116	3116	16	33 000,00	6 000,00	27 000,00	33 000,00	6 000,00	27 000,00
2/852000+813000	Erträge aus der Auflösung von Investitionszuschüssen (Kapitaltransfers)	2127			100,00	100,00				
2/852000+817500	Erträge aus der Auflösung von sonstigen Rückstellungen	2117			2 800,00	2 800,00				
6/852000+829910	Sonstige Erträge	2116	3116	1 18	250 000,00	220 000,00	30 000,00	250 000,00	220 000,00	30 000,00
6/852000+829960	Sonstige Einnahmen - Übernahme 2019	2116	3116	1 18						
6/852000+829961	Zuführung Ist-Überschuss aus Vorhaben	2116	3116	1 18		30 000,00	-30 000,00		30 000,00	-30 000,00
2/852000+852000	Abfallwirtschaftsgebühren	2113	3113	12	1 080 000,00	1 023 000,00	57 000,00	1 080 000,00	1 023 000,00	57 000,00
2/852000+852100	Abfallwirtschaftsabgabe	2113	3113	12	162 000,00	150 500,00	11 500,00	162 000,00	150 500,00	11 500,00
2/852000+852300	Entsorgungsbeitr.u.Reinigungskosten anteil	2113	3113	12	65 000,00	65 000,00		65 000,00	65 000,00	
SU 21 / 31	Summe Erträge / Einzahlungen operative Gebarung				1 592 900,00	1 497 400,00	95 500,00	1 590 000,00	1 494 500,00	95 500,00
1/852000-400300	Geringwertige Wirtschaftsgüter (GWG)	2221	3221	23	1 000,00	1 000,00		1 000,00	1 000,00	
1/852000-511000	Bezüge Vertr. Bedienst. Schema II	2211	3211	20	77 200,00	77 200,00		77 200,00	77 200,00	
1/852000-582000	DGB.z.Ausgl.Fonds f.Fam.B.Vertr.Bed	2212	3212	20	700,00	700,00		700,00	700,00	
1/852000-582010	DGB BVA Vertragsbedienstete	2212	3212	20	2 900,00	2 900,00		2 900,00	2 900,00	
1/852000-582100	Abfertigung Neu	2212	3212	20	300,00	300,00		300,00	300,00	
1/852000-582200	DGB-Sozialversicherung	2212	3212	20	12 200,00	12 200,00		12 200,00	12 200,00	
1/852000-591000	Dotierung von Rückstellungen für Abfertigungen	2214			1 700,00	1 700,00				
1/852000-592000	Dotierung von Rückstellungen für Jubiläumswendungen	2214			600,00	600,00				
1/852000-619000	Instandhaltung	2224	3224	24	2 500,00	2 500,00		2 500,00	2 500,00	
1/852000-631000	Telekommunikationsdienste	2222	3222	24	1 300,00	1 300,00		1 300,00	1 300,00	
1/852000-680000	Planmäßige Abschreibung	2226			45 100,00	45 100,00				
1/852000-700000	Miete Leihmaschinen	2223	3223	24	3 000,00	3 000,00		3 000,00	3 000,00	
1/852000-710000	Öffentl.Abgaben (AWZ)	2225	3225	24	200,00	200,00		200,00	200,00	
1/852000-710100	Kommunalsteuer Bedienstete	2225	3225	24	600,00	600,00		600,00	600,00	
1/852000-728000	Hausmüllabfuhr	2225	3225	24	690 000,00	690 000,00		690 000,00	690 000,00	
1/852000-728100	Problemstoff- u. Sperrmüllentsorgung	2225	3225	24	145 000,00	145 000,00		145 000,00	145 000,00	
1/852000-728200	Altpapierentsorgung	2225	3225	24	80 000,00	80 000,00		80 000,00	80 000,00	
1/852000-728300	Entsorgung Grünschnitt	2225	3225	24	41 000,00	41 000,00		41 000,00	41 000,00	
1/852000-729000	Sonstige Ausgaben	2225	3225	24	60 000,00	45 000,00	15 000,00	60 000,00	45 000,00	15 000,00
1/852000-752000	Beitr.an Gde.Verband für Abfallbeseitigung	2231	3231	26	51 400,00	50 000,00	1 400,00	51 400,00	50 000,00	1 400,00
SU 22 / 32	Summe Aufwendungen / Auszahlungen operative Gebarung				1 216 700,00	1 200 300,00	16 400,00	1 169 300,00	1 152 900,00	16 400,00

1. Nachtragsvoranschlag 2022

NVA Ergebnis- und Finanzierungsvoranschlag Detailnachweis

Marktgemeinde Wiener Neudorf

	MVAG	VC QU	Ergebnisvoranschlag			Finanzierungsvoranschlag				
			EH	FH	VA 2022 inkl. NVA	VA 2022	1. NVA	VA 2022 inkl. NVA	VA 2022	1. NVA
SA 0 / SA 1	(0) Nettoergebnis (21 - 22) / (1) Geldfluss operative Gebarung (31 – 32)				376 200,00	297 100,00	79 100,00	420 700,00	341 600,00	79 100,00
SU 23	Summe Haushaltsrücklagen				0,00	0,00	0,00	0,00	0,00	0,00
SA00	Nettoergebnis nach Zuw./Entn. Haushaltsrücklagen (Saldo 0 +/- SU23)				376 200,00	297 100,00	79 100,00			
Investive Gebarung										
SU 33	Summe Einzahlungen investive Gebarung							0,00	0,00	0,00
1/852000-040000	Fahrzeuge		3414	2 41						
1/852000-042000	Amts-,Betriebs-u.Geschäftsausstattung		3415	2 41				22 600,00	22 600,00	
5/852000-050000	Neubau Abfallwirtschaft		3412	1 40				250 000,00	250 000,00	
1/852000-050000	Altstoffsammelinseln		3412	2 40				65 000,00	50 000,00	15 000,00
1/852000-070000	Aktivierungsfähige Rechte (immaterielle Vermögenswerte)		3411	2 42						
SU 34	Summe Auszahlungen investive Gebarung							337 600,00	322 600,00	15 000,00
SA2	Saldo (2) Geldfluss aus der Investiven Gebarung (33 – 34)							-337 600,00	-322 600,00	-15 000,00
SA3	Saldo (3) Nettofinanzierungssaldo (Saldo 1 + Saldo 2)							83 100,00	19 000,00	64 100,00
Finanzierungstätigkeit										
SU 35	Summe Einzahlungen aus der Finanzierungstätigkeit							0,00	0,00	0,00
SU 36	Summe Auszahlungen aus der Finanzierungstätigkeit							0,00	0,00	0,00
SA4	Saldo (4) Geldfluss aus der Finanzierungstätigkeit (35 – 36)							0,00	0,00	0,00
SA5	Saldo (5) Geldfluss aus der voranschlagswirksamen Gebarung (Saldo 3 + Saldo 4)							83 100,00	19 000,00	64 100,00
852100	Altlastensanierung									
Operative Gebarung										
6/852100+829910	Sonstige Erträge		2116	3116 1 18		15 500,00	-15 500,00		15 500,00	-15 500,00
6/852100+829960	Ist-Überschuss		2116	3116 1 18						
6/852100+863000	Förderung Kommunalkredit		2121	3121 1 15	177 900,00	165 600,00	12 300,00	177 900,00	165 600,00	12 300,00
6/852100+864100	Kostensersatz Universale		2123	3123 1 16	63 000,00	25 900,00	37 100,00	63 000,00	25 900,00	37 100,00
SU 21 / 31	Summe Erträge / Einzahlungen operative Gebarung				240 900,00	207 000,00	33 900,00	240 900,00	207 000,00	33 900,00
5/852100-729960	Sonstige Ausgabe - Übernahme 2019		2225	3225 24						
5/852100-729961	Zuführung Ist-Ü zu Vorhaben		2225	3225 1 24						
5/852100-755000	Sanierungskosten		2233	3233 1 27	250 000,00	207 000,00	43 000,00	250 000,00	207 000,00	43 000,00
SU 22 / 32	Summe Aufwendungen / Auszahlungen operative Gebarung				250 000,00	207 000,00	43 000,00	250 000,00	207 000,00	43 000,00
SA 0 / SA 1	(0) Nettoergebnis (21 - 22) / (1) Geldfluss operative Gebarung (31 – 32)				-9 100,00	0,00	-9 100,00	-9 100,00	0,00	-9 100,00
SU 23	Summe Haushaltsrücklagen				0,00	0,00	0,00	0,00	0,00	0,00
SA00	Nettoergebnis nach Zuw./Entn. Haushaltsrücklagen (Saldo 0 +/- SU23)				-9 100,00	0,00	-9 100,00			
Investive Gebarung										
SU 33	Summe Einzahlungen investive Gebarung							0,00	0,00	0,00
SU 34	Summe Auszahlungen investive Gebarung							0,00	0,00	0,00
SA2	Saldo (2) Geldfluss aus der Investiven Gebarung (33 – 34)							0,00	0,00	0,00

1. Nachtragsvoranschlag 2022

Marktgemeinde Wiener Neudorf

NVA Ergebnis- und Finanzierungsvoranschlag Detailnachweis

		MVAG VC QU			Ergebnisvoranschlag		Finanzierungsvoranschlag			
		EH	FH		VA 2022 inkl. NVA	VA 2022	1. NVA	VA 2022 inkl. NVA	VA 2022	1. NVA
SA3	Saldo (3) Nettofinanzierungssaldo (Saldo 1 + Saldo 2)							-9 100,00	0,00	-9 100,00
Finanzierungstätigkeit										
SU 35	Summe Einzahlungen aus der Finanzierungstätigkeit							0,00	0,00	0,00
SU 36	Summe Auszahlungen aus der Finanzierungstätigkeit							0,00	0,00	0,00
SA4	Saldo (4) Geldfluss aus der Finanzierungstätigkeit (35 – 36)							0,00	0,00	0,00
SA5	Saldo (5) Geldfluss aus der voranschlagswirksamen Gebarung (Saldo 3 + Saldo 4)							-9 100,00	0,00	-9 100,00
853	Betriebe für die Errichtung und Verwaltung von Wohn- und Ges									
853000	Wohn- und Geschäftsgebäude									
Operative Gebarung										
2/853000+811010	Mieten und Betriebskosteners. (10%)	2115	3115	14	1 287 000,00	1 287 000,00		1 287 000,00	1 287 000,00	
2/853000+811020	Mieten und Betriebskosteners. (20%)	2115	3115	14	77 800,00	77 800,00		77 800,00	77 800,00	
2/853000+811030	Erlöse Garagen u. Parkplätze	2115	3115	14	28 000,00	28 000,00		28 000,00	28 000,00	
2/853000+811040	Erlöse aus sonst. Bestandsverträgen	2115	3115	14	5 700,00	5 500,00	200,00	5 700,00	5 500,00	200,00
2/853000+816100	Verwaltungskostenbeitrag	2114	3114	13	90 300,00	90 300,00		90 300,00	90 300,00	
2/853000+817500	Erträge aus der Auflösung von sonstigen Rückstellungen	2117			1 500,00	1 500,00				
2/853000+823100	Zinsen d. Rücklagen	2131	3131	14						
2/853000+829000	Erträge aus Versicherungsleistungen	2116	3116	18	50 000,00	50 000,00		50 000,00	50 000,00	
2/853000+829020	Sonstige Einnahmen	2116	3116	18	3 000,00	3 000,00		3 000,00	3 000,00	
2/853000+829100	Sonstige Erträge Corona-Krise	2116	3116	18						
2/853000+861000	Zuschüsse d.Landes f. Wohnhaussanierung	2121	3121	15	126 800,00	126 800,00		126 800,00	126 800,00	
SU 21 / 31	Summe Erträge / Einzahlungen operative Gebarung				1 670 100,00	1 669 900,00	200,00	1 668 600,00	1 668 400,00	200,00
1/853000-400300	Geringwertige Wirtschaftsgüter (GWG)	2221	3221	23	4 700,00	2 000,00	2 700,00	4 700,00	2 000,00	2 700,00
1/853000-454100	Reinigungsmaterial	2221	3221	23	1 000,00	1 000,00		1 000,00	1 000,00	
1/853000-456000	Büromaterial	2221	3221	23	400,00	400,00		400,00	400,00	
1/853000-457000	Druckwerke	2221	3221	23	500,00	500,00		500,00	500,00	
1/853000-459100	Leuchtmittel	2221	3221	23	500,00	500,00		500,00	500,00	
1/853000-510000	Bezüge Vertr.Bedienst.Schema I (Ang.)	2211	3211	20	89 800,00	89 800,00		89 800,00	89 800,00	
1/853000-521000	Bezüge ganzjährige Arbeiter	2211	3211	20	11 800,00	15 800,00	-4 000,00	11 800,00	15 800,00	-4 000,00
1/853000-582000	DGB z. Ausgl.Fonds f. Fam.B.Vertr.B	2212	3212	20	2 700,00	3 600,00	-900,00	2 700,00	3 600,00	-900,00
1/853000-582010	DGB BVA Vertragsbedienstete	2212	3212	20	20 900,00	20 900,00		20 900,00	20 900,00	
1/853000-582100	Abfertigung Neu	2212	3212	20	1 100,00	1 100,00		1 100,00	1 100,00	
1/853000-592000	Dotierung von Rückstellungen für Jubiläumswendungen	2214			5 200,00	5 200,00				
1/853000-600000	Energiebezüge Strom	2222	3222	24	18 200,00	14 000,00	4 200,00	18 200,00	14 000,00	4 200,00
1/853000-600100	Energiebezüge Strom/Aufzug	2222	3222	24	1 200,00	1 200,00		1 200,00	1 200,00	
1/853000-600200	Energiebezüge Strom/Waschküche	2222	3222	24	2 500,00	2 500,00		2 500,00	2 500,00	

1. Nachtragsvoranschlag 2022

Marktgemeinde Wiener Neudorf

NVA Ergebnis- und Finanzierungsvoranschlag Detailnachweis

		MVAG		VC QU	Ergebnisvoranschlag		Finanzierungsvoranschlag			
		EH	FH		VA 2022 inkl. NVA	VA 2022	1. NVA	VA 2022 inkl. NVA	VA 2022	1. NVA
1/853000-600300	Beheizung	2222	3222	24	2 300,00	2 300,00		2 300,00	2 300,00	
1/853000-613000	Instandhaltung Außenanlagen	2224	3224	24	20 000,00	20 000,00		20 000,00	20 000,00	
1/853000-614000	Instandhaltung Gebäude	2224	3224	24	451 000,00	411 000,00	40 000,00	451 000,00	411 000,00	40 000,00
1/853000-614100	Rauchfangkehrer	2224	3224	24	64 000,00	64 000,00		64 000,00	64 000,00	
1/853000-614200	Wartung Aufzug	2224	3224	24	30 500,00	30 500,00		30 500,00	30 500,00	
1/853000-618000	Instandhaltung von sonst. Anlagen	2224	3224	24	2 500,00	2 500,00		2 500,00	2 500,00	
1/853000-630000	Portogebühren	2222	3222	24	5 000,00	5 000,00		5 000,00	5 000,00	
1/853000-631000	Telekommunikationsdienste	2222	3222	24	1 000,00	800,00	200,00	1 000,00	800,00	200,00
1/853000-640000	Rechtskosten	2222	3222	24	10 000,00	10 000,00		10 000,00	10 000,00	
1/853000-650000	Kreditzinsen	2241	3241	25	5 700,00	5 700,00		5 700,00	5 700,00	
1/853000-659000	Geldverkehrs- und Bankspesen	2244	3244	24	100,00	100,00		100,00	100,00	
1/853000-659100	Kapitalertragssteuer	2244	3244	24						
1/853000-670000	Versicherungen	2222	3222	24	62 800,00	62 800,00		62 800,00	62 800,00	
1/853000-680000	Planmäßige Abschreibung	2226			292 200,00	286 400,00	5 800,00			
1/853000-700000	Mieten und Betriebskostenersätze	2223	3223	24						
1/853000-700100	Betriebskosten Leerwohnungen	2223	3223	24	12 000,00	12 000,00		12 000,00	12 000,00	
1/853000-710000	Wasser	2225	3225	24	64 700,00	64 700,00		64 700,00	64 700,00	
1/853000-710001	Wasser/Gärten	2225	3225	24	1 000,00	1 000,00		1 000,00	1 000,00	
1/853000-710100	Müll	2225	3225	24	108 000,00	108 000,00		108 000,00	108 000,00	
1/853000-710200	Kanal	2225	3225	24	53 500,00	53 500,00		53 500,00	53 500,00	
1/853000-710300	Grundsteuer	2225	3225	24	26 000,00	26 000,00		26 000,00	26 000,00	
1/853000-710301	Grundsteuer/Gärten	2225	3225	24	100,00	100,00		100,00	100,00	
1/853000-720000	Verwaltungskosten	2225	3225	24	90 300,00	90 300,00		90 300,00	90 300,00	
1/853000-724000	Reisegebühren	2225	3225	24	100,00	100,00		100,00	100,00	
1/853000-728000	Entgelte für sonst. Leistungen	2225	3225	24	1 000,00	1 000,00		1 000,00	1 000,00	
1/853000-728100	Winterdienst	2225	3225	24	4 000,00	4 000,00		4 000,00	4 000,00	
1/853000-728500	Reinigung	2225	3225	24	31 700,00	31 700,00		31 700,00	31 700,00	
1/853000-729100	Baukostenzuschuss	2225	3225	24	16 600,00	15 000,00	1 600,00	16 600,00	15 000,00	1 600,00
SU 22 / 32	Summe Aufwendungen / Auszahlungen operative Gebarung				1 516 600,00	1 467 000,00	49 600,00	1 219 200,00	1 175 400,00	43 800,00
SA 0 / SA 1	(0) Nettoergebnis (21 - 22) / (1) Geldfluss operative Gebarung (31 – 32)				153 500,00	202 900,00	-49 400,00	449 400,00	493 000,00	-43 600,00
2/853000+894000	Entnahmen von zweckgebundenen Haushaltsrücklagen		2301							
2/853000+894001	Entnahmen von zweckgebundenen Haushaltsrücklagen		2301							
1/853000-794000	Zuweisung an zweckgebundene Haushaltsrücklagen		2401							
1/853000-794001	Zuweisung an zweckgebundene Haushaltsrücklagen		2401							
SU 23	Summe Haushaltsrücklagen				0,00	0,00	0,00	0,00	0,00	0,00
SA00	Nettoergebnis nach Zuw./Entn. Haushaltsrücklagen (Saldo 0 +/- SU23)				153 500,00	202 900,00	-49 400,00			

1. Nachtragsvoranschlag 2022

Marktgemeinde Wiener Neudorf

NVA Ergebnis- und Finanzierungsvoranschlag Detailnachweis

	MVAG		VC	QU	Ergebnisvoranschlag			Finanzierungsvoranschlag		
	EH	FH			VA 2022 inkl. NVA	VA 2022	1. NVA	VA 2022 inkl. NVA	VA 2022	1. NVA
Investive Gebarung										
SU 33	Summe Einzahlungen investive Gebarung							0,00	0,00	0,00
1/853000-006000	Sonstige Grundstückseinrichtungen		3412	2 40				3 000,00	1 000,00	2 000,00
1/853000-010000	Gebäude und Bauten		3413	2 40				100 000,00	200 000,00	-100 000,00
5/853000-010000	San. Lax./Park.		3413	1 40						
1/853000-040000	Ankauf von Fahrradständern		3414	2 41				1 000,00	1 000,00	
1/853000-042000	Amts-, Betriebs- u. Geschäftsausstattung		3415	2 41				30 000,00	30 000,00	
SU 34	Summe Auszahlungen investive Gebarung							134 000,00	232 000,00	-98 000,00
SA2	Saldo (2) Geldfluss aus der Investiven Gebarung (33 – 34)							-134 000,00	-232 000,00	98 000,00
SA3	Saldo (3) Nettofinanzierungssaldo (Saldo 1 + Saldo 2)							315 400,00	261 000,00	54 400,00
Finanzierungstätigkeit										
6/853000+346000	Darlehensaufnahme		3514	1 55						
SU 35	Summe Einzahlungen aus der Finanzierungstätigkeit							0,00	0,00	0,00
1/853000-341000	Tilgung von Landesdarlehen (Wohnbau)		3611	64				79 500,00	79 500,00	
1/853000-346000	Tilgung von Bankdarlehen		3614	65				265 000,00	265 000,00	
SU 36	Summe Auszahlungen aus der Finanzierungstätigkeit							344 500,00	344 500,00	0,00
SA4	Saldo (4) Geldfluss aus der Finanzierungstätigkeit (35 – 36)							-344 500,00	-344 500,00	0,00
SA5	Saldo (5) Geldfluss aus der voranschlagswirksamen Gebarung (Saldo 3 + Saldo 4)							-29 100,00	-83 500,00	54 400,00
853010 Migazzi-Haus										
Operative Gebarung										
2/853010+810000	Erlöse aus Veranstaltungen		2114	3114 13		700,00	-700,00		700,00	-700,00
2/853010+811000	Mieten und Betriebskosteners.		2115	3115 14						
2/853010+829000	Sonstige Mieteinnahmen		2116	3116 18	1 000,00	500,00	500,00	1 000,00	500,00	500,00
2/853010+829100	Miete Vereine Migazzi-Haus		2116	3116 18	6 000,00	6 000,00		6 000,00	6 000,00	
SU 21 / 31	Summe Erträge / Einzahlungen operative Gebarung				7 000,00	7 200,00	-200,00	7 000,00	7 200,00	-200,00
1/853010-400300	Geringwertige Wirtschaftsgüter (GWG)		2221	3221 23	1 000,00	1 000,00		1 000,00	1 000,00	
1/853010-454000	Reinigungsmittel		2221	3221 23	3 000,00	3 000,00		3 000,00	3 000,00	
1/853010-458000	Mittel zur ärztlichen Betreuung etc		2221	3221 23	200,00	200,00		200,00	200,00	
1/853010-459000	Sonstige Verbrauchsgüter		2221	3221 23	400,00	400,00		400,00	400,00	
1/853010-600000	Energiebezüge Strom		2222	3222 24	9 900,00	7 600,00	2 300,00	9 900,00	7 600,00	2 300,00
1/853010-600300	Beheizung		2222	3222 24	18 600,00	18 600,00		18 600,00	18 600,00	
1/853010-613000	Instandhaltung Außenanlagen		2224	3224 24	1 500,00	1 500,00		1 500,00	1 500,00	
1/853010-614000	Instandhaltung Gebäude		2224	3224 24	30 700,00	21 700,00	9 000,00	30 700,00	21 700,00	9 000,00
1/853010-618000	Instandhaltung von sonst. Anlagen		2224	3224 24	600,00	600,00		600,00	600,00	
1/853010-631000	Telekommunikationsdienste		2222	3222 24	800,00	500,00	300,00	800,00	500,00	300,00
1/853010-650000	Kreditzinsen		2241	3241 25	500,00	500,00		500,00	500,00	
1/853010-670000	Versicherungen		2222	3222 24	3 200,00	3 200,00		3 200,00	3 200,00	

1. Nachtragsvoranschlag 2022

NVA Ergebnis- und Finanzierungsvoranschlag Detailnachweis

Marktgemeinde Wiener Neudorf

		MVAG		VC QU	Ergebnisvoranschlag			Finanzierungsvoranschlag		
		EH	FH		VA 2022 inkl. NVA	VA 2022	1. NVA	VA 2022 inkl. NVA	VA 2022	1. NVA
1/853010-680000	Planmäßige Abschreibung	2226			114 000,00	10 200,00	103 800,00			
1/853010-700000	Mieten- und Betriebskostensätze	2223	3223	24						
1/853010-710000	Öffentliche Abgaben, ohne Gebühren gemäß FAG	2225	3225	24	6 100,00		6 100,00	6 100,00		6 100,00
1/853010-728000	Aufwand für Veranstaltungen	2225	3225	24	3 000,00	22 000,00	-19 000,00	3 000,00	22 000,00	-19 000,00
1/853010-728500	Reinigung	2225	3225	24	4 000,00	4 000,00		4 000,00	4 000,00	
SU 22 / 32	Summe Aufwendungen / Auszahlungen operative Gebarung				197 500,00	95 000,00	102 500,00	83 500,00	84 800,00	-1 300,00
SA 0 / SA 1	(0) Nettoergebnis (21 - 22) / (1) Geldfluss operative Gebarung (31 - 32)				-190 500,00	-87 800,00	-102 700,00	-76 500,00	-77 600,00	1 100,00
SU 23	Summe Haushaltsrücklagen				0,00	0,00	0,00	0,00	0,00	0,00
SA00	Nettoergebnis nach Zuw./Entn. Haushaltsrücklagen (Saldo 0 +/- SU23)				-190 500,00	-87 800,00	-102 700,00			
Investive Gebarung										
SU 33	Summe Einzahlungen investive Gebarung							0,00	0,00	0,00
1/853010-042000	Amts-, Betriebs-u. Geschäftsausstattung		3415	2 41				46 000,00	46 000,00	
SU 34	Summe Auszahlungen investive Gebarung							46 000,00	46 000,00	0,00
SA2	Saldo (2) Geldfluss aus der Investiven Gebarung (33 - 34)							-46 000,00	-46 000,00	0,00
SA3	Saldo (3) Nettofinanzierungssaldo (Saldo 1 + Saldo 2)							-122 500,00	-123 600,00	1 100,00
Finanzierungstätigkeit										
SU 35	Summe Einzahlungen aus der Finanzierungstätigkeit							0,00	0,00	0,00
1/853010-346000	Darlehensstilgung		3614	65				30 400,00	30 400,00	
SU 36	Summe Auszahlungen aus der Finanzierungstätigkeit							30 400,00	30 400,00	0,00
SA4	Saldo (4) Geldfluss aus der Finanzierungstätigkeit (35 - 36)							-30 400,00	-30 400,00	0,00
SA5	Saldo (5) Geldfluss aus der voranschlagswirksamen Gebarung (Saldo 3 + Saldo 4)							-152 900,00	-154 000,00	1 100,00
853020	Grundankäufe									
Operative Gebarung										
SU 21 / 31	Summe Erträge / Einzahlungen operative Gebarung				0,00	0,00	0,00	0,00	0,00	0,00
1/853020-650000	Kreditzinsen		2241	3241 25						
SU 22 / 32	Summe Aufwendungen / Auszahlungen operative Gebarung				0,00	0,00	0,00	0,00	0,00	0,00
SA 0 / SA 1	(0) Nettoergebnis (21 - 22) / (1) Geldfluss operative Gebarung (31 - 32)				0,00	0,00	0,00	0,00	0,00	0,00
SU 23	Summe Haushaltsrücklagen				0,00	0,00	0,00	0,00	0,00	0,00
SA00	Nettoergebnis nach Zuw./Entn. Haushaltsrücklagen (Saldo 0 +/- SU23)				0,00	0,00	0,00			
Investive Gebarung										
SU 33	Summe Einzahlungen investive Gebarung							0,00	0,00	0,00
SU 34	Summe Auszahlungen investive Gebarung							0,00	0,00	0,00
SA2	Saldo (2) Geldfluss aus der Investiven Gebarung (33 - 34)							0,00	0,00	0,00
SA3	Saldo (3) Nettofinanzierungssaldo (Saldo 1 + Saldo 2)							0,00	0,00	0,00
Finanzierungstätigkeit										
SU 35	Summe Einzahlungen aus der Finanzierungstätigkeit							0,00	0,00	0,00

1. Nachtragsvoranschlag 2022

Marktgemeinde Wiener Neudorf

NVA Ergebnis- und Finanzierungsvoranschlag Detailnachweis

		MVAG		VC QU	Ergebnisvoranschlag		Finanzierungsvoranschlag			
		EH	FH		VA 2022 inkl. NVA	VA 2022	1. NVA	VA 2022 inkl. NVA	VA 2022	1. NVA
1/853020-346000	Darlehensstilgung			3614	65					
SU 36	Summe Auszahlungen aus der Finanzierungstätigkeit							0,00	0,00	0,00
SA4	Saldo (4) Geldfluss aus der Finanzierungstätigkeit (35 – 36)							0,00	0,00	0,00
SA5	Saldo (5) Geldfluss aus der voranschlagswirksamen Gebarung (Saldo 3 + Saldo 4)							0,00	0,00	0,00
853030	Haus Parkstraße 6 (Alte Feuerwehr)									
Operative Gebarung										
2/853030+811000	Betriebskostenersätze	2115	3115	14		1 000,00	1 000,00		1 000,00	1 000,00
SU 21 / 31	Summe Erträge / Einzahlungen operative Gebarung					1 000,00	1 000,00	0,00	1 000,00	1 000,00
1/853030-400300	Geringwertige Wirtschaftsgüter (GWG)	2221	3221	23		500,00	500,00		500,00	500,00
1/853030-600000	Energiebezüge Strom	2222	3222	24		2 200,00	1 700,00	500,00	2 200,00	1 700,00
1/853030-600300	Beheizung	2222	3222	24		7 000,00	7 000,00		7 000,00	7 000,00
1/853030-614000	Instandhaltung Gebäude	2224	3224	24		8 500,00	8 500,00		8 500,00	8 500,00
1/853030-670000	Versicherungen	2222	3222	24		500,00	500,00		500,00	500,00
1/853030-680000	Planmäßige Abschreibung	2226				3 300,00	3 300,00			
1/853030-710000	Öffentl. Abgaben	2225	3225	24		2 100,00	2 100,00		2 100,00	2 100,00
1/853030-728500	Reinigung	2225	3225	24		500,00	500,00		500,00	500,00
SU 22 / 32	Summe Aufwendungen / Auszahlungen operative Gebarung					24 600,00	24 100,00	500,00	21 300,00	20 800,00
SA 0 / SA 1	(0) Nettoergebnis (21 - 22) / (1) Geldfluss operative Gebarung (31 – 32)					-23 600,00	-23 100,00	-500,00	-20 300,00	-19 800,00
SU 23	Summe Haushaltsrücklagen					0,00	0,00	0,00	0,00	0,00
SA00	Nettoergebnis nach Zuw./Entn. Haushaltsrücklagen (Saldo 0 +/- SU23)					-23 600,00	-23 100,00	-500,00		
Investive Gebarung										
SU 33	Summe Einzahlungen investive Gebarung							0,00	0,00	0,00
1/853030-010000	Gebäude und Bauten		3413	2 40				4 000,00	4 000,00	
1/853030-042000	Amts-, Betriebs- u. Geschäftsausstattung		3415	2 41				1 000,00	1 000,00	
SU 34	Summe Auszahlungen investive Gebarung							5 000,00	5 000,00	0,00
SA2	Saldo (2) Geldfluss aus der Investiven Gebarung (33 – 34)							-5 000,00	-5 000,00	0,00
SA3	Saldo (3) Nettofinanzierungssaldo (Saldo 1 + Saldo 2)							-25 300,00	-24 800,00	-500,00
Finanzierungstätigkeit										
SU 35	Summe Einzahlungen aus der Finanzierungstätigkeit							0,00	0,00	0,00
SU 36	Summe Auszahlungen aus der Finanzierungstätigkeit							0,00	0,00	0,00
SA4	Saldo (4) Geldfluss aus der Finanzierungstätigkeit (35 – 36)							0,00	0,00	0,00
SA5	Saldo (5) Geldfluss aus der voranschlagswirksamen Gebarung (Saldo 3 + Saldo 4)							-25 300,00	-24 800,00	-500,00

		MVAG		VC QU	Ergebnisvoranschlag			Finanzierungsvoranschlag		
		EH	FH		VA 2022 inkl. NVA	VA 2022	1. NVA	VA 2022 inkl. NVA	VA 2022	1. NVA
9 Finanzwirtschaft										
90	Gesonderte Verwaltung									
900	Gesonderte Verwaltung									
900000	Finanzabteilung u. Finanzverwaltung ngen									
Operative Gebarung										
6/900000+829910	Sonstige Erträge	2116	3116	2 18	5 850 600,00		5 850 600,00	5 850 600,00		5 850 600,00
SU 21 / 31	Summe Erträge / Einzahlungen operative Gebarung				5 850 600,00	0,00	5 850 600,00	5 850 600,00	0,00	5 850 600,00
1/900000-691000	Schadensvergütungen	2225	3225	24	13 000,00	13 000,00		13 000,00	13 000,00	
1/900000-729910	Sonstige Aufwendungen	2225	3225	24	9 282 300,00	3 318 900,00	5 963 400,00	9 282 300,00	3 318 900,00	5 963 400,00
SU 22 / 32	Summe Aufwendungen / Auszahlungen operative Gebarung				9 295 300,00	3 331 900,00	5 963 400,00	9 295 300,00	3 331 900,00	5 963 400,00
SA 0 / SA 1	(0) Nettoergebnis (21 - 22) / (1) Geldfluss operative Gebarung (31 – 32)				-3 444 700,00	-3 331 900,00	-112 800,00	-3 444 700,00	-3 331 900,00	-112 800,00
SU 23	Summe Haushaltsrücklagen				0,00	0,00	0,00	0,00	0,00	0,00
SA00	Nettoergebnis nach Zuw./Entn. Haushaltsrücklagen (Saldo 0 +/- SU23)				-3 444 700,00	-3 331 900,00	-112 800,00			
Investive Gebarung										
SU 33	Summe Einzahlungen investive Gebarung							0,00	0,00	0,00
SU 34	Summe Auszahlungen investive Gebarung							0,00	0,00	0,00
SA2	Saldo (2) Geldfluss aus der Investiven Gebarung (33 – 34)							0,00	0,00	0,00
SA3	Saldo (3) Nettofinanzierungssaldo (Saldo 1 + Saldo 2)							-3 444 700,00	-3 331 900,00	-112 800,00
Finanzierungstätigkeit										
SU 35	Summe Einzahlungen aus der Finanzierungstätigkeit							0,00	0,00	0,00
SU 36	Summe Auszahlungen aus der Finanzierungstätigkeit							0,00	0,00	0,00
SA4	Saldo (4) Geldfluss aus der Finanzierungstätigkeit (35 – 36)							0,00	0,00	0,00
SA5	Saldo (5) Geldfluss aus der voranschlagswirksamen Gebarung (Saldo 3 + Saldo 4)							-3 444 700,00	-3 331 900,00	-112 800,00
91	Kapitalvermögen und Stiftungen ohne eigene Rechtspersönlichkeit									
910	Geldverkehr									
910000	Geldverkehr									
Operative Gebarung										
2/910000+811000	Baurechtsmiete	2115	3115	14	10 300,00	10 000,00	300,00	10 300,00	10 000,00	300,00
2/910000+829000	Sonstige Einnahmen	2116	3116	18	33 300,00		33 300,00	33 300,00		33 300,00
2/910000+829010	sonstige Einnahmen	2116	3116	18	100,00	100,00		100,00	100,00	
SU 21 / 31	Summe Erträge / Einzahlungen operative Gebarung				43 700,00	10 100,00	33 600,00	43 700,00	10 100,00	33 600,00
1/910000-650000	Sonstige Zinsen	2241	3241	25	100,00	100,00		100,00	100,00	
1/910000-659000	Geldverkehrsspesen	2244	3244	24	28 000,00	28 000,00		28 000,00	28 000,00	
1/910000-659100	Kapitalertragssteuer	2244	3244	24						

1. Nachtragsvoranschlag 2022

Marktgemeinde Wiener Neudorf

NVA Ergebnis- und Finanzierungsvoranschlag Detailnachweis

		MVAG		VC QU	Ergebnisvoranschlag			Finanzierungsvoranschlag		
		EH	FH		VA 2022 inkl. NVA	VA 2022	1. NVA	VA 2022 inkl. NVA	VA 2022	1. NVA
1/910000-729000	Sonstige Ausgaben	2225	3225	24	4 500,00	200,00	4 300,00	4 500,00	200,00	4 300,00
SU 22 / 32	Summe Aufwendungen / Auszahlungen operative Gebarung				32 600,00	28 300,00	4 300,00	32 600,00	28 300,00	4 300,00
SA 0 / SA 1	(0) Nettoergebnis (21 - 22) / (1) Geldfluss operative Gebarung (31 - 32)				11 100,00	-18 200,00	29 300,00	11 100,00	-18 200,00	29 300,00
SU 23	Summe Haushaltsrücklagen				0,00	0,00	0,00	0,00	0,00	0,00
SA00	Nettoergebnis nach Zuw./Entn. Haushaltsrücklagen (Saldo 0 +/- SU23)				11 100,00	-18 200,00	29 300,00			
Investive Gebarung										
SU 33	Summe Einzahlungen investive Gebarung							0,00	0,00	0,00
SU 34	Summe Auszahlungen investive Gebarung							0,00	0,00	0,00
SA2	Saldo (2) Geldfluss aus der Investiven Gebarung (33 - 34)							0,00	0,00	0,00
SA3	Saldo (3) Nettofinanzierungssaldo (Saldo 1 + Saldo 2)							11 100,00	-18 200,00	29 300,00
Finanzierungstätigkeit										
SU 35	Summe Einzahlungen aus der Finanzierungstätigkeit							0,00	0,00	0,00
SU 36	Summe Auszahlungen aus der Finanzierungstätigkeit							0,00	0,00	0,00
SA4	Saldo (4) Geldfluss aus der Finanzierungstätigkeit (35 - 36)							0,00	0,00	0,00
SA5	Saldo (5) Geldfluss aus der voranschlagswirksamen Gebarung (Saldo 3 + Saldo 4)							11 100,00	-18 200,00	29 300,00
92 Öffentliche Abgaben										
920	Ausschließliche Gemeindeabgaben									
920000	Ausschließliche Gemeindeabgaben									
Operative Gebarung										
2/920000+816000	Seuchenvorsorgeabgabe	2114	3114	13						
2/920000+830000	Grundsteuer A	2111	3111	10	1 000,00	1 000,00		1 000,00	1 000,00	
2/920000+831000	Grundsteuer B	2111	3111	10	1 500 000,00	1 500 000,00		1 500 000,00	1 500 000,00	
2/920000+833100	Kommunalsteuer	2111	3111	10	19 300 000,00	18 500 000,00	800 000,00	19 300 000,00	18 500 000,00	800 000,00
2/920000+837000	Lustbarkeitsabgaben	2111	3111	10	100 000,00	141 000,00	-41 000,00	100 000,00	141 000,00	-41 000,00
2/920000+837100	Vergnügungssteuer	2111	3111	10	19 900,00	17 500,00	2 400,00	19 900,00	17 500,00	2 400,00
2/920000+838000	Hundeabgabe	2111	3111	10	25 000,00	24 000,00	1 000,00	25 000,00	24 000,00	1 000,00
2/920000+841000	Gebrauchsabgaben	2111	3111	10	73 000,00	73 000,00		73 000,00	73 000,00	
2/920000+849000	Nebenansprüche	2111	3111	10	12 000,00	12 000,00		12 000,00	12 000,00	
2/920000+849100	Nebenansprüche	2111	3111	10						
2/920000+850000	Aufschließungsabgabe	2111	3111	10	20 000,00	20 000,00		20 000,00	20 000,00	
2/920000+856000	Verwaltungsabgaben	2111	3111	10	25 000,00	25 000,00		25 000,00	25 000,00	
SU 21 / 31	Summe Erträge / Einzahlungen operative Gebarung				21 075 900,00	20 313 500,00	762 400,00	21 075 900,00	20 313 500,00	762 400,00
1/920000-640000	Rechtskosten	2222	3222	24	6 000,00	6 000,00		6 000,00	6 000,00	
SU 22 / 32	Summe Aufwendungen / Auszahlungen operative Gebarung				6 000,00	6 000,00	0,00	6 000,00	6 000,00	0,00
SA 0 / SA 1	(0) Nettoergebnis (21 - 22) / (1) Geldfluss operative Gebarung (31 - 32)				21 069 900,00	20 307 500,00	762 400,00	21 069 900,00	20 307 500,00	762 400,00
SU 23	Summe Haushaltsrücklagen				0,00	0,00	0,00	0,00	0,00	0,00

1. Nachtragsvoranschlag 2022

Marktgemeinde Wiener Neudorf

NVA Ergebnis- und Finanzierungsvoranschlag Detailnachweis

		MVAG VC QU			Ergebnisvoranschlag			Finanzierungsvoranschlag		
		EH	FH		VA 2022 inkl. NVA	VA 2022	1. NVA	VA 2022 inkl. NVA	VA 2022	1. NVA
SA00	Nettoergebnis nach Zuw./Entn. Haushaltsrücklagen (Saldo 0 +/- SU23)				21 069 900,00	20 307 500,00	762 400,00			
Investive Gebarung										
SU 33	Summe Einzahlungen investive Gebarung							0,00	0,00	0,00
SU 34	Summe Auszahlungen investive Gebarung							0,00	0,00	0,00
SA2	Saldo (2) Geldfluss aus der Investiven Gebarung (33 – 34)							0,00	0,00	0,00
SA3	Saldo (3) Nettofinanzierungssaldo (Saldo 1 + Saldo 2)							21 069 900,00	20 307 500,00	762 400,00
Finanzierungstätigkeit										
SU 35	Summe Einzahlungen aus der Finanzierungstätigkeit							0,00	0,00	0,00
SU 36	Summe Auszahlungen aus der Finanzierungstätigkeit							0,00	0,00	0,00
SA4	Saldo (4) Geldfluss aus der Finanzierungstätigkeit (35 – 36)							0,00	0,00	0,00
SA5	Saldo (5) Geldfluss aus der voranschlagswirksamen Gebarung (Saldo 3 + Saldo 4)							21 069 900,00	20 307 500,00	762 400,00
921	Zwischen Ländern und Gemeinden geteilte Abgaben									
921000	Zwischen Ländern u.Gden. geteilte A bgaben									
Operative Gebarung										
2/921000+834000	Nächtigungstaxe	2111	3111	10	5 000,00	7 000,00	-2 000,00	5 000,00	7 000,00	-2 000,00
2/921000+834100	Interessentenbeiträge	2111	3111	10	100 000,00	110 000,00	-10 000,00	100 000,00	110 000,00	-10 000,00
SU 21 / 31	Summe Erträge / Einzahlungen operative Gebarung				105 000,00	117 000,00	-12 000,00	105 000,00	117 000,00	-12 000,00
SU 22 / 32	Summe Aufwendungen / Auszahlungen operative Gebarung				0,00	0,00	0,00	0,00	0,00	0,00
SA 0 / SA 1	(0) Nettoergebnis (21 - 22) / (1) Geldfluss operative Gebarung (31 – 32)				105 000,00	117 000,00	-12 000,00	105 000,00	117 000,00	-12 000,00
SU 23	Summe Haushaltsrücklagen				0,00	0,00	0,00	0,00	0,00	0,00
SA00	Nettoergebnis nach Zuw./Entn. Haushaltsrücklagen (Saldo 0 +/- SU23)				105 000,00	117 000,00	-12 000,00			
Investive Gebarung										
SU 33	Summe Einzahlungen investive Gebarung							0,00	0,00	0,00
SU 34	Summe Auszahlungen investive Gebarung							0,00	0,00	0,00
SA2	Saldo (2) Geldfluss aus der Investiven Gebarung (33 – 34)							0,00	0,00	0,00
SA3	Saldo (3) Nettofinanzierungssaldo (Saldo 1 + Saldo 2)							105 000,00	117 000,00	-12 000,00
Finanzierungstätigkeit										
SU 35	Summe Einzahlungen aus der Finanzierungstätigkeit							0,00	0,00	0,00
SU 36	Summe Auszahlungen aus der Finanzierungstätigkeit							0,00	0,00	0,00
SA4	Saldo (4) Geldfluss aus der Finanzierungstätigkeit (35 – 36)							0,00	0,00	0,00
SA5	Saldo (5) Geldfluss aus der voranschlagswirksamen Gebarung (Saldo 3 + Saldo 4)							105 000,00	117 000,00	-12 000,00

1. Nachtragsvoranschlag 2022

NVA Ergebnis- und Finanzierungsvoranschlag Detailnachweis

Marktgemeinde Wiener Neudorf

	MVAG	VC	QU	Ergebnisvoranschlag			Finanzierungsvoranschlag			
				EH	FH	VA 2022 inkl. NVA	VA 2022	1. NVA	VA 2022 inkl. NVA	VA 2022
925	Ertragsanteile an gemeinschaftlichen Bundesabgaben									
925000	Ertragsanteile an gem. Bundesabgabe									
Operative Gebarung										
2/925000+859400	Abg.Ertrag/Bev.Schlüssel (inkl. Kest)	2112	3112	11	9 103 000,00	8 711 000,00	392 000,00	9 103 000,00	8 711 000,00	392 000,00
SU 21 / 31	Summe Erträge / Einzahlungen operative Gebarung				9 103 000,00	8 711 000,00	392 000,00	9 103 000,00	8 711 000,00	392 000,00
SU 22 / 32	Summe Aufwendungen / Auszahlungen operative Gebarung				0,00	0,00	0,00	0,00	0,00	0,00
SA 0 / SA 1	(0) Nettoergebnis (21 - 22) / (1) Geldfluss operative Gebarung (31 - 32)				9 103 000,00	8 711 000,00	392 000,00	9 103 000,00	8 711 000,00	392 000,00
SU 23	Summe Haushaltsrücklagen				0,00	0,00	0,00	0,00	0,00	0,00
SA00	Nettoergebnis nach Zuw./Entn. Haushaltsrücklagen (Saldo 0 +/- SU23)				9 103 000,00	8 711 000,00	392 000,00			
Investive Gebarung										
SU 33	Summe Einzahlungen investive Gebarung							0,00	0,00	0,00
SU 34	Summe Auszahlungen investive Gebarung							0,00	0,00	0,00
SA2	Saldo (2) Geldfluss aus der Investiven Gebarung (33 - 34)							0,00	0,00	0,00
SA3	Saldo (3) Nettofinanzierungssaldo (Saldo 1 + Saldo 2)							9 103 000,00	8 711 000,00	392 000,00
Finanzierungstätigkeit										
SU 35	Summe Einzahlungen aus der Finanzierungstätigkeit							0,00	0,00	0,00
SU 36	Summe Auszahlungen aus der Finanzierungstätigkeit							0,00	0,00	0,00
SA4	Saldo (4) Geldfluss aus der Finanzierungstätigkeit (35 - 36)							0,00	0,00	0,00
SA5	Saldo (5) Geldfluss aus der voranschlagswirksamen Gebarung (Saldo 3 + Saldo 4)							9 103 000,00	8 711 000,00	392 000,00
94	Finanzzuweisungen und Zuschüsse									
940	Bedarfszuweisungen									
940000	Bedarfszuweisungen									
Operative Gebarung										
2/940000+871100	Bedarfszuweisung Härteausgleich Covid-19	2121	3121	33						
SU 21 / 31	Summe Erträge / Einzahlungen operative Gebarung				0,00	0,00	0,00	0,00	0,00	0,00
SU 22 / 32	Summe Aufwendungen / Auszahlungen operative Gebarung				0,00	0,00	0,00	0,00	0,00	0,00
SA 0 / SA 1	(0) Nettoergebnis (21 - 22) / (1) Geldfluss operative Gebarung (31 - 32)				0,00	0,00	0,00	0,00	0,00	0,00
SU 23	Summe Haushaltsrücklagen				0,00	0,00	0,00	0,00	0,00	0,00
SA00	Nettoergebnis nach Zuw./Entn. Haushaltsrücklagen (Saldo 0 +/- SU23)				0,00	0,00	0,00			
Investive Gebarung										
SU 33	Summe Einzahlungen investive Gebarung							0,00	0,00	0,00
SU 34	Summe Auszahlungen investive Gebarung							0,00	0,00	0,00
SA2	Saldo (2) Geldfluss aus der Investiven Gebarung (33 - 34)							0,00	0,00	0,00
SA3	Saldo (3) Nettofinanzierungssaldo (Saldo 1 + Saldo 2)							0,00	0,00	0,00

1. Nachtragsvoranschlag 2022

Marktgemeinde Wiener Neudorf

NVA Ergebnis- und Finanzierungsvoranschlag Detailnachweis

	MVAG EH FH	VC QU	Ergebnisvoranschlag			Finanzierungsvoranschlag		
			VA 2022 inkl. NVA	VA 2022	1. NVA	VA 2022 inkl. NVA	VA 2022	1. NVA
Finanzierungstätigkeit								
SU 35						0,00	0,00	0,00
SU 36						0,00	0,00	0,00
SA4						0,00	0,00	0,00
SA5						0,00	0,00	0,00
941								
941000								
Operative Gebarung								
2/941000+860000			2121 3121 15					
SU 21 / 31						0,00	0,00	0,00
SU 22 / 32						0,00	0,00	0,00
SA 0 / SA 1						0,00	0,00	0,00
SU 23						0,00	0,00	0,00
SA00						0,00	0,00	0,00
Investive Gebarung								
SU 33						0,00	0,00	0,00
SU 34						0,00	0,00	0,00
SA2						0,00	0,00	0,00
SA3						0,00	0,00	0,00
Finanzierungstätigkeit								
SU 35						0,00	0,00	0,00
SU 36						0,00	0,00	0,00
SA4						0,00	0,00	0,00
SA5						0,00	0,00	0,00
95								
953								
953000								
Operative Gebarung								
SU 21 / 31						0,00	0,00	0,00
1/953000-691000			2225 3225 24					
SU 22 / 32						0,00	0,00	0,00
SA 0 / SA 1						0,00	0,00	0,00
SU 23						0,00	0,00	0,00
SA00						0,00	0,00	0,00

	MVAG		VC QU	Ergebnisvoranschlag			Finanzierungsvoranschlag		
	EH	FH		VA 2022 inkl. NVA	VA 2022	1. NVA	VA 2022 inkl. NVA	VA 2022	1. NVA
Investive Gebarung									
SU 33			Summe Einzahlungen investive Gebarung				0,00	0,00	0,00
SU 34			Summe Auszahlungen investive Gebarung				0,00	0,00	0,00
SA2			Saldo (2) Geldfluss aus der Investiven Gebarung (33 – 34)				0,00	0,00	0,00
SA3			Saldo (3) Nettofinanzierungssaldo (Saldo 1 + Saldo 2)				0,00	0,00	0,00
Finanzierungstätigkeit									
SU 35			Summe Einzahlungen aus der Finanzierungstätigkeit				0,00	0,00	0,00
SU 36			Summe Auszahlungen aus der Finanzierungstätigkeit				0,00	0,00	0,00
SA4			Saldo (4) Geldfluss aus der Finanzierungstätigkeit (35 – 36)				0,00	0,00	0,00
SA5			Saldo (5) Geldfluss aus der voranschlagswirksamen Gebarung (Saldo 3 + Saldo 4)				0,00	0,00	0,00

1. NVA Nachweis der Investitionstätigkeit

1. Nachtragsvoranschlag 2022

Marktgemeinde Wiener Neudorf

Nachweis der Investitionstätigkeit

Vorhaben	Vorhabensbezeichnung	RA Vorjahre	VA 2022	Plan 2023	Plan 2024	Plan 2025	Plan 2026	Plan Gesamt (gerundet)
Konto	Bezeichnung							
2777777	Sonstige Anschaffungen (2020 bis 2099)							
	Auszahlungen - Investitionen - Mittelverwendung	3 162 890,40	2 687 700,00	1 087 600,00	849 000,00	803 000,00	823 000,00	9 413 200,00
	Anschaffungs- oder Herstellungskosten	3 162 890,40	2 687 700,00	1 087 600,00	849 000,00	803 000,00	823 000,00	9 413 200,00
1/010000-042000	Amts-, Betriebs- u. Geschäftsausstattung	20 300,09	15 500,00	10 000,00	10 000,00	10 000,00	10 000,00	75 800,00
1/015000-070000	WN-App Erstellung		45 000,00					45 000,00
1/016000-042000	Amts-, Betriebs- u. Geschäftsausstattung (Hardware)	77 626,57	60 000,00	15 000,00	15 000,00	15 000,00	15 000,00	197 600,00
1/016000-070000	Amts-ausstattung Software	36 640,34	71 800,00	3 000,00	3 000,00	3 000,00	23 000,00	140 400,00
1/029000-010000	Gebäude und Bauten		2 500,00					2 500,00
1/164000-006000	Sonstige Grundstückseinrichtungen		105 000,00					105 000,00
1/164000-010000	Gebäude	5 798,00						5 800,00
1/164000-030000	Ankauf von Werkzeugen u. Geräten	27 351,88	9 500,00	1 000,00	1 000,00	1 000,00	1 000,00	40 900,00
1/164000-042000	Amts-, Betriebs- u. Geschäftsausstattung	13 834,00	109 700,00	1 000,00	1 000,00	1 000,00	1 000,00	127 500,00
1/164100-042000	Amts-, Betriebs- und Geschäftsausstattung		2 600,00	1 000,00	1 000,00	1 000,00	1 000,00	6 600,00
1/180000-020000	Ankauf von Maschinen u. maschinelle Anlagen	88 726,92	6 500,00					95 200,00
1/180000-042000	Amts-, Betriebs- und Geschäftsausstattung		119 100,00					119 100,00
1/211000-010000	Gebäude	227 303,30	108 000,00					335 300,00
1/211000-042000	Amts-, Betriebs- u. Geschäftsausstattung	150 530,65	58 500,00	42 000,00	42 000,00	6 000,00	6 000,00	305 000,00
1/211000-042100	Amts-, Betriebs- u. Geschäftsausstattung Musikklassen	6 157,00	32 600,00	1 000,00	1 000,00	1 000,00	1 000,00	42 800,00
1/240000-006000	Sonstige Grundstückseinrichtungen		33 700,00					33 700,00
1/240000-042000	Amts-, Betriebs- u. Geschäftsausstattung	30 053,96	16 500,00	1 000,00	1 000,00	1 000,00	1 000,00	50 600,00
1/240200-006000	Sonstige Grundstückseinrichtungen		26 000,00					26 000,00
1/240200-010000	Gebäude	4 308,74		50 500,00				54 800,00
1/240200-042000	Amts-, Betriebs- u. Geschäftsausstattung	3 011,13	12 500,00	1 000,00	1 000,00	1 000,00	1 000,00	19 500,00
1/240300-010000	Gebäude und Bauten		40 000,00					40 000,00
1/240300-042000	Amts-, Betriebs- u. Geschäftsausstattung	4 609,04	16 000,00	1 000,00	1 000,00	1 000,00	1 000,00	24 600,00
1/240500-042000	Amts-, Betriebs- u. Geschäftsausstattung	6 982,00	4 000,00	7 000,00	1 000,00	1 000,00	1 000,00	21 000,00

1. Nachtragsvoranschlag 2022

Nachweis der Investitionstätigkeit

Marktgemeinde Wiener Neudorf

Vorhaben	Vorhabensbezeichnung	RA Vorjahre	VA 2022	Plan 2023	Plan 2024	Plan 2025	Plan 2026	Plan Gesamt (gerundet)
Konto	Bezeichnung							
1/240600-010000	Gebäude			30 000,00				30 000,00
1/240600-042000	Amts-, Betriebs- u. Geschäftsausstattung	3 407,72	8 700,00	1 000,00	1 000,00	1 000,00	1 000,00	16 100,00
1/250000-006000	Sonstige Grundstückseinrichtungen		1 800,00					1 800,00
1/250000-010000	Gebäude	51 536,98	3 000,00					54 500,00
1/250000-042000	Amts-, Betriebs- u. Geschäftsausstattung	25 867,67	13 000,00	1 000,00	1 000,00	1 000,00	1 000,00	42 900,00
1/250100-006000	Sonstige Grundstückseinrichtungen		1 500,00					1 500,00
1/250100-010000	Gebäude	8 068,74						8 100,00
1/250100-042000	Amts-, Betriebs- u. Geschäftsausstattung	27 252,60	13 500,00	1 000,00	1 000,00	1 000,00	1 000,00	44 800,00
1/250100-070000	Software	332,50						300,00
1/263000-040000	Fahrzeuge	4 375,00	2 000,00					6 400,00
1/263000-042000	Amts-, Betriebs- u. Geschäftsausstattung	51 460,46	24 900,00	2 000,00	2 000,00	2 000,00	2 000,00	84 400,00
1/263020-042000	Amts-, Betriebs- u. Geschäftsausstattung		35 000,00	90 000,00				125 000,00
1/269100-042000	Amts-, Betriebs- und Geschäftsausstattung	17 665,94						17 700,00
1/273000-010000	Bücherzelle		2 000,00					2 000,00
1/273000-042000	Amts-, Betriebs- u. Geschäftsausstattung		3 500,00	1 000,00	1 000,00	1 000,00	1 000,00	7 500,00
1/283000-042000	Amts-, Betriebs- u. Geschäftsausstattung	595,00	2 300,00	500,00	500,00	500,00	500,00	4 900,00
1/312000-042000	Ankauf von Bildern	5 677,75	6 400,00	4 000,00	4 000,00	4 000,00	4 000,00	28 100,00
1/320000-042000	Amts-, Betriebs- u. Geschäftsausstattung	33 897,18	23 200,00	10 300,00	1 000,00	1 000,00	1 000,00	70 400,00
1/360000-006000	Sonstige Grundstückseinrichtungen	5 107,63						5 100,00
1/369000-050000	Weihnachtsbeleuchtung	37 112,16	25 000,00	20 000,00	20 000,00	20 000,00	20 000,00	142 100,00
1/380000-042000	Amts-, Betriebs- u. Geschäftsausstattung	3 286,52	500,00	500,00	500,00	500,00	500,00	5 800,00
1/381020-042000	Amts-, Betriebs- u. Geschäftsausstattung	75 026,22	20 000,00	7 000,00	7 000,00	7 000,00	7 000,00	123 000,00
1/381020-042100	Veranstaltungshütten		8 000,00	8 000,00	8 000,00	8 000,00	8 000,00	40 000,00
1/381020-070000	Aktivierungsfähige Rechte (immaterielle Vermögenswerte)	4 850,00	14 000,00					18 900,00
1/381030-006000	Sonstige Grundstückseinrichtungen		2 500,00					2 500,00
1/381030-010000	Gebäude	71 076,38						71 100,00

1. Nachtragsvoranschlag 2022

Nachweis der Investitionstätigkeit

Marktgemeinde Wiener Neudorf

Vorhaben	Vorhabensbezeichnung		RA Vorjahre	VA 2022	Plan 2023	Plan 2024	Plan 2025	Plan 2026	Plan Gesamt (gerundet)
Konto	Bezeichnung								
1/381030-030000	Werkzeuge u.sonst. Erzeugungshilfsm		13 393,10	5 000,00	5 000,00	5 000,00	5 000,00	5 000,00	38 400,00
1/381030-040000	Ankauf von Fahrzeugen		71 185,57	1 500,00					72 700,00
1/381030-042000	Amts-,Betriebs- u.Geschäftsausstattung		11 350,77	6 500,00	6 000,00	6 000,00	6 000,00	6 000,00	41 900,00
1/522000-020000	Elektro-Ladestationen		97 377,04	70 000,00	30 000,00	30 000,00	30 000,00	30 000,00	287 400,00
1/579000-042000	Amts-, Betriebs- und Geschäftsausstattung		1 849,60		5 000,00				6 800,00
1/612000-002200	Radwegenetz		6 538,25	30 000,00	30 000,00	30 000,00	30 000,00	30 000,00	156 500,00
1/612000-020000	Maschinen und maschinelle Anlagen		50 047,55						50 000,00
1/612000-042000	Amts-, Betriebs- und Geschäftsausstattung		9 310,84	7 000,00					16 300,00
1/612000-042100	Litfaßsäule		13 115,00	16 500,00					29 600,00
1/612000-042200	Radaranlagen		2 475,08						2 500,00
1/616000-030000	Radservicestation			7 200,00					7 200,00
1/815000-006000	Einfriedungen, Umzäunungen		22 678,48	57 600,00					80 300,00
1/815000-006010	Gestaltung Park- u. Gartenanlagen		114 280,71	171 500,00					285 800,00
1/815000-042000	Ausstattung Spielplätze		122 295,49	163 000,00	50 000,00	50 000,00	50 000,00	50 000,00	485 300,00
1/815000-042100	Ankauf Tische und Bänke		4 849,81	23 300,00	5 000,00	5 000,00	5 000,00	5 000,00	48 100,00
1/815000-042300	Ausstattung Parkanlagen			3 000,00					3 000,00
1/815000-050000	Gestaltung Park- u. Gartenanlagen		4 046,07						4 000,00
1/816000-005000	Contracting		734 474,98	430 000,00	430 000,00	430 000,00	430 000,00	430 000,00	2 884 500,00
1/816000-050001	Erweiterung öffentliche Beleuchtung		21 472,07	40 000,00	30 000,00	30 000,00	30 000,00	30 000,00	181 500,00
1/817000-030000	Ankauf Werkzeuge u. Geräte		15 951,32	13 300,00	3 000,00	3 000,00	3 000,00	3 000,00	41 300,00
1/817000-040000	Fahrzeuge		71 664,00						71 700,00
1/817000-042000	Amts-,Betriebs- u.Geschäftsausstattung		33 139,16	11 200,00	1 000,00	1 000,00	1 000,00	1 000,00	48 300,00
1/820000-030000	Ankauf Werkzeuge u. Geräte		28 564,02	24 400,00	10 000,00	10 000,00	10 000,00	10 000,00	93 000,00
1/820000-040000	Fahrzeugankauf		62 282,60	65 000,00					127 300,00
1/820000-042000	Amts-,Betriebs- u.Geschäftsausstattung		19 139,57	27 000,00	1 000,00	1 000,00	1 000,00	1 000,00	50 100,00
1/831000-006000	Sonstige Grundstückseinrichtungen		4 264,63	43 000,00	27 800,00				75 100,00
1/831000-010100	Gebäude und Bauten		4 183,12	11 000,00					15 200,00
1/831000-030000	Ankauf Werkzeuge u. Geräte		9 640,97	2 000,00	1 000,00	1 000,00	1 000,00	1 000,00	15 600,00
1/831000-040000	Fahrzeuge		9 198,00						9 200,00
1/831000-042000	Amts-,Betriebs- u.Geschäftsausstattung		15 600,01	5 400,00	2 000,00	2 000,00	2 000,00	2 000,00	29 000,00

1. Nachtragsvoranschlag 2022

Nachweis der Investitionstätigkeit

Marktgemeinde Wiener Neudorf

Vorhaben	Vorhabensbezeichnung	RA Vorjahre	VA 2022	Plan 2023	Plan 2024	Plan 2025	Plan 2026	Plan Gesamt (gerundet)
Konto	Bezeichnung							
1/831000-050000	Sportanlagen	13 175,32						13 200,00
1/850000-004000	Erweiterung WVA	139 273,28	25 000,00	25 000,00	20 000,00	20 000,00	20 000,00	249 300,00
1/850000-020000	Ankauf Wasserzähler	83 475,85	45 000,00	45 000,00	50 000,00	50 000,00	50 000,00	323 500,00
1/850000-030000	Werkzeuge und sonstige Erzeugungsmittel		1 000,00	1 000,00	1 000,00	1 000,00	1 000,00	5 000,00
1/850000-042000	Amts-,Betriebs- u.Geschäftsausstattung	4 350,30	3 900,00	3 000,00	3 000,00	3 000,00	3 000,00	20 300,00
1/852000-040000	Fahrzeuge	22 485,00						22 500,00
1/852000-042000	Amts-,Betriebs- u.Geschäftsausstattung	31 059,90	22 600,00	1 000,00	1 000,00	1 000,00	1 000,00	57 700,00
1/852000-050000	Altstoffsammelinseln	39 877,55	65 000,00	50 000,00	30 000,00	20 000,00	20 000,00	224 900,00
1/853000-006000	Sonstige Grundstückseinrichtungen	5 383,50	3 000,00	1 000,00	1 000,00	1 000,00	1 000,00	12 400,00
1/853000-010000	Gebäude und Bauten		100 000,00					100 000,00
1/853000-040000	Ankauf von Fahrradständern		1 000,00	1 000,00	1 000,00	1 000,00	1 000,00	5 000,00
1/853000-042000	Amts-,Betriebs- u.Geschäftsausstattung	18 697,73	30 000,00	10 000,00	10 000,00	10 000,00	10 000,00	88 700,00
1/853010-042000	Amts-,Betriebs- u.Geschäftsausstattung	81 520,35	46 000,00	2 000,00	2 000,00	2 000,00	2 000,00	135 500,00
1/853030-010000	Gebäude und Bauten		4 000,00					4 000,00
1/853030-042000	Amts-,Betriebs- u.Geschäftsausstattung	19 393,74	1 000,00	1 000,00	1 000,00	1 000,00	1 000,00	24 400,00
Einzahlungen - Finanzierung - Mittelaufbringung		0,00	5 850 600,00	0,00	0,00	0,00	0,00	5 850 600,00
Mittel aus Geldfluss aus der operativen Gebarung		0,00	5 850 600,00	0,00	0,00	0,00	0,00	5 850 600,00
6/900000+829910	Sonstige Erträge		5 850 600,00					5 850 600,00
Bedarfszuweisungen/KTZ		0,00	0,00	0,00	0,00	0,00	0,00	0,00
Haushaltsrücklagen/Zahlungsmittelreserven		0,00	0,00	0,00	0,00	0,00	0,00	0,00
Sonstige Kapitaltransfers und Subventionen		0,00	0,00	0,00	0,00	0,00	0,00	0,00
Darlehen		0,00	0,00	0,00	0,00	0,00	0,00	0,00
Finanzierungsleasing		0,00	0,00	0,00	0,00	0,00	0,00	0,00
Veräußerung langfristiges Vermögen und sonstiges		0,00	0,00	0,00	0,00	0,00	0,00	0,00
Finanzierungsergebnis 2777777		-3 162 890,40	3 162 900,00	-1 087 600,00	-849 000,00	-803 000,00	-823 000,00	-3 562 600,00
		<i>inklusive Vorjahre (gerundet)</i>	0,00	-1 087 600,00	-1 936 600,00	-2 739 600,00	-3 562 600,00	

1. Nachtragsvoranschlag 2022

Nachweis der Investitionstätigkeit

Marktgemeinde Wiener Neudorf

Vorhaben	Vorhabensbezeichnung	RA Vorjahre	VA 2022	Plan 2023	Plan 2024	Plan 2025	Plan 2026	Plan Gesamt (gerundet)
Konto	Bezeichnung							
1000001	Adaptierung des Amtshauses (2010 bis 2023)							
	Auszahlungen - Investitionen - Mittelverwendung	385 311,06	0,00	0,00	0,00	0,00	0,00	385 300,00
	Anschaffungs- oder Herstellungskosten	385 311,06	0,00	0,00	0,00	0,00	0,00	385 300,00
5/029000-010000	Adaptierung Amtsgebäude	67 257,34						67 300,00
5/029000-042000	Amts-, Betriebs- u. Geschäftsausstattung	17 131,79						17 100,00
5/029000-050000	Vorplatz	300 921,93						300 900,00
	Einzahlungen - Finanzierung - Mittelaufbringung	385 311,06	0,00	0,00	0,00	0,00	0,00	385 300,00
	Mittel aus Geldfluss aus der operativen Gebarung	269 568,06	0,00	0,00	0,00	0,00	0,00	269 600,00
6/029000+829960	Sonstige Einnahmen - Übernahme 2019	269 568,06						269 600,00
	Bedarfszuweisungen/KTZ	10 800,00	0,00	0,00	0,00	0,00	0,00	10 800,00
6/029000+301000	Kapitaltransfers von Ländern, Landesfonds und Landeskammern	10 800,00						10 800,00
	Haushaltsrücklagen/Zahlungsmittelreserven	0,00	0,00	0,00	0,00	0,00	0,00	0,00
	Sonstige Kapitaltransfers und Subventionen	104 943,00	0,00	0,00	0,00	0,00	0,00	104 900,00
6/029000+300000	Kapitaltransfers von Bund, Bundesfonds und Bundeskammern	104 943,00						104 900,00
	Darlehen	0,00	0,00	0,00	0,00	0,00	0,00	0,00
	Finanzierungsleasing	0,00	0,00	0,00	0,00	0,00	0,00	0,00
	Veräußerung langfristiges Vermögen und sonstiges	0,00	0,00	0,00	0,00	0,00	0,00	0,00
Finanzierungsergebnis 1000001		0,00	0,00	0,00	0,00	0,00	0,00	0,00
		<i>inklusive Vorjahre (gerundet)</i>	0,00	0,00	0,00	0,00	0,00	

1. Nachtragsvoranschlag 2022

Nachweis der Investitionstätigkeit

Marktgemeinde Wiener Neudorf

Vorhaben	Vorhabensbezeichnung	RA Vorjahre	VA 2022	Plan 2023	Plan 2024	Plan 2025	Plan 2026	Plan Gesamt (gerundet)
Konto	Bezeichnung							
1000002	Gemeindestraßen (2010 bis 2099)							
	Auszahlungen - Investitionen - Mittelverwendung	3 010 967,56	3 485 000,00	1 850 000,00	450 000,00	700 000,00	1 000 000,00	10 496 000,00
	Anschaffungs- oder Herstellungskosten	3 010 967,56	3 485 000,00	1 850 000,00	450 000,00	700 000,00	1 000 000,00	10 496 000,00
5/612000-002000	Baukosten	2 061 082,19	1 350 000,00	500 000,00	250 000,00	500 000,00	800 000,00	5 461 100,00
5/612000-002200	Radwege	870 611,26	300 000,00	300 000,00	200 000,00	200 000,00	200 000,00	2 070 600,00
5/612000-002300	Ortsleitsystem	31 243,65		50 000,00				81 200,00
5/612000-002400	Gestaltung Bahnhofplatz	9 852,13		1 000 000,00				1 009 900,00
5/612000-002500	Platzgestaltung Kirche bis Bahnstraße	22 060,13	1 350 000,00					1 372 100,00
5/612000-005000	Brücken	16 118,20	485 000,00					501 100,00
	Einzahlungen - Finanzierung - Mittelaufbringung	3 010 967,56	3 485 000,00	1 850 000,00	450 000,00	700 000,00	1 000 000,00	10 496 000,00
	Mittel aus Geldfluss aus der operativen Gebarung	1 445 067,56	1 609 700,00	1 500 000,00	450 000,00	700 000,00	1 000 000,00	6 704 800,00
6/612000+829910	Sonstige Erträge	803 735,81	1 609 700,00	1 500 000,00	450 000,00	700 000,00		5 063 400,00
6/612000+829960	Ist-Überschuss	572 506,99					1 000 000,00	1 572 500,00
6/612000+829961	Zuführung Ist-Überschuss aus Vorhaben	68 824,76						68 800,00
	Bedarfszuweisungen/KTZ	160 600,00	440 300,00	350 000,00	0,00	0,00	0,00	950 900,00
6/612000+871000	Landesbeitrag	160 600,00	440 300,00	350 000,00				950 900,00
	Haushaltsrücklagen/Zahlungsmittelreserven	0,00	0,00	0,00	0,00	0,00	0,00	0,00
	Sonstige Kapitaltransfers und Subventionen	600 000,00	0,00	0,00	0,00	0,00	0,00	600 000,00
6/612000+300000	Zuschüsse des Bundes	600 000,00						600 000,00
6/612000+309000	Kapitaltransfers von der Europäischen Union							
	Darlehen	805 300,00	1 435 000,00	0,00	0,00	0,00	0,00	2 240 300,00
5513/5	2020 Straßenbau Lindenweg, Laxenburgerstraße	605 300,00						605 300,00
5513/17	2021 Straßenbau Europaplatz, Eumigweg	200 000,00						200 000,00
32256/5	2022 Straßenbau Platzgestaltung Kirche, Eumigweg,		1 435 000,00					1 435 000,00
	Finanzierungsleasing	0,00	0,00	0,00	0,00	0,00	0,00	0,00
	Veräußerung langfristiges Vermögen und sonstiges	0,00	0,00	0,00	0,00	0,00	0,00	0,00
Finanzierungsergebnis 1000002		0,00	0,00	0,00	0,00	0,00	0,00	0,00
	<i>inklusive Vorjahre (gerundet)</i>		0,00	0,00	0,00	0,00	0,00	

1. Nachtragsvoranschlag 2022

Marktgemeinde Wiener Neudorf

Nachweis der Investitionstätigkeit

Vorhaben	Vorhabensbezeichnung	RA Vorjahre	VA 2022	Plan 2023	Plan 2024	Plan 2025	Plan 2026	Plan Gesamt (gerundet)
Konto	Bezeichnung							
1000003	Abwasserbeseitigung (2010 bis 2099)							
	Auszahlungen - Investitionen - Mittelverwendung	928 754,60	1 313 200,00	1 200 000,00	1 200 000,00	700 000,00	700 000,00	6 042 000,00
	Anschaffungs- oder Herstellungskosten	928 754,60	1 313 200,00	1 200 000,00	1 200 000,00	700 000,00	700 000,00	6 042 000,00
5/851000-004000	Wasser- und Abwasserbauten und -anlagen	925 349,90	1 313 200,00	1 200 000,00	1 200 000,00	700 000,00	700 000,00	6 038 500,00
5/851000-050000	Baukosten	3 404,70						3 400,00
	Einzahlungen - Finanzierung - Mittelaufbringung	1 212 243,25	1 029 700,00	1 200 000,00	1 200 000,00	700 000,00	700 000,00	6 041 900,00
	Mittel aus Geldfluss aus der operativen Gebarung	72 324,54	0,00	0,00	0,00	572 500,00	572 500,00	1 217 300,00
6/851000+829910	Sonstige Erträge					572 500,00	572 500,00	1 145 000,00
6/851000+829960	Ist-Überschuss	72 324,54						72 300,00
	Bedarfszuweisungen/KTZ	0,00	0,00	0,00	0,00	0,00	0,00	0,00
	Haushaltsrücklagen/Zahlungsmittelreserven	256 515,64	0,00	127 500,00	127 500,00	127 500,00	127 500,00	766 500,00
6/851000+894000	Entnahmen von zweckgebundenen Haushaltsrücklagen	256 515,64						256 500,00
6/851000+894001	Entnahmen von zweckgebundenen Haushaltsrücklagen			127 500,00	127 500,00	127 500,00	127 500,00	510 000,00
	Sonstige Kapitaltransfers und Subventionen	238 003,07	0,00	0,00	0,00	0,00	0,00	238 000,00
6/851000+300000	Kapitaltransfers von Bund, Bundesfonds und Bundeskammern	180 000,00						180 000,00
6/851000+307000	Kanaleinmündungs-,Ergänzungs- u.Sondergebühren	58 003,07						58 000,00
	Darlehen	645 400,00	1 029 700,00	1 072 500,00	1 072 500,00	0,00	0,00	3 820 100,00
10007/2	2020 ABA BA 14 Eumigweg von Hauptstr.bis FZZ	223 100,00						223 100,00
5513/12	2021 ABA BA 14 Europaplatz, Eumigweg, Augasse	422 300,00						422 300,00
32256/8	2022 ABA BA 15 Grillparzerstraße, Schlossmühlgasse		1 029 700,00					1 029 700,00
10514/48	2023 ABA			1 072 500,00				1 072 500,00
10514/51	2024 ABA				1 072 500,00			1 072 500,00
	Finanzierungsleasing	0,00	0,00	0,00	0,00	0,00	0,00	0,00
	Veräußerung langfristiges Vermögen und sonstiges	0,00	0,00	0,00	0,00	0,00	0,00	0,00
Finanzierungsergebnis 1000003		283 488,65	-283 500,00	0,00	0,00	0,00	0,00	0,00
	<i>inklusive Vorjahre (gerundet)</i>		0,00	0,00	0,00	0,00	0,00	

1. Nachtragsvoranschlag 2022

Marktgemeinde Wiener Neudorf

Nachweis der Investitionstätigkeit

Vorhaben	Vorhabensbezeichnung	RA Vorjahre	VA 2022	Plan 2023	Plan 2024	Plan 2025	Plan 2026	Plan Gesamt (gerundet)
Konto	Bezeichnung							
1000004	Wasserversorgung (2010 bis 2099)							
	Auszahlungen - Investitionen - Mittelverwendung	1 286 758,14	1 500 000,00	700 000,00	300 000,00	300 000,00	300 000,00	4 386 800,00
	Anschaffungs- oder Herstellungskosten	1 286 758,14	1 500 000,00	700 000,00	300 000,00	300 000,00	300 000,00	4 386 800,00
5/850000-004000	Wasser- und Abwasserbauten und -anlagen	1 141 202,30	1 500 000,00	700 000,00	300 000,00	300 000,00	300 000,00	4 241 200,00
5/850000-050000	Baukosten	145 555,84						145 600,00
	Einzahlungen - Finanzierung - Mittelaufbringung	1 292 936,63	1 493 800,00	700 000,00	300 000,00	300 000,00	300 000,00	4 386 700,00
	Mittel aus Geldfluss aus der operativen Gebarung	160 247,91	0,00	85 300,00	0,00	187 600,00	187 600,00	620 700,00
6/850000+829910	Sonstige Erträge			85 300,00		187 600,00	187 600,00	460 500,00
6/850000+829960	Sonstige Einnahmen - Übernahme 2019	160 247,91						160 200,00
	Bedarfszuweisungen/KTZ	0,00	0,00	0,00	0,00	0,00	0,00	0,00
	Haushaltsrücklagen/Zahlungsmittelreserven	152 990,48	225 000,00	112 400,00	112 400,00	112 400,00	112 400,00	827 600,00
6/850000+894000	Entnahmen von zweckgebundenen Haushaltsrücklagen	152 990,48						153 000,00
6/850000+894001	Entnahmen von zweckgebundenen Haushaltsrücklagen		225 000,00	112 400,00	112 400,00	112 400,00	112 400,00	674 600,00
	Sonstige Kapitaltransfers und Subventionen	245 498,24	0,00	0,00	0,00	0,00	0,00	245 500,00
6/850000+300000	Kapitaltransfers von Bund, Bundesfonds und Bundeskammern	217 828,99						217 800,00
6/850000+307000	Wasseranschluss-,Ergänzungs- u.Sondergebühren	27 669,25						27 700,00
	Darlehen	734 200,00	1 268 800,00	502 300,00	187 600,00	0,00	0,00	2 692 900,00
10007/3	2020 WVA BA 12, Laxenburgerstraße San. Ostteil	346 700,00						346 700,00
5513/13	2021 WVA BA 13 Eumigw.,Eurapl.,	387 500,00						387 500,00
10514/22	2022 WVA BA 13 Eumigweg bis Schloßmühlg., Garteng.		633 900,00					633 900,00
32256/9	2022 WVA BA 14 Grillparzerstraße, Schlossmühlg.,		634 900,00					634 900,00
10514/49	2023 WVA			502 300,00				502 300,00
10514/52	2024 WVA				187 600,00			187 600,00
	Finanzierungsleasing	0,00	0,00	0,00	0,00	0,00	0,00	0,00
	Veräußerung langfristiges Vermögen und sonstiges	0,00	0,00	0,00	0,00	0,00	0,00	0,00
Finanzierungsergebnis 1000004		6 178,49	-6 200,00	0,00	0,00	0,00	0,00	0,00
	<i>inklusive Vorjahre (gerundet)</i>		0,00	0,00	0,00	0,00	0,00	

1. Nachtragsvoranschlag 2022

Nachweis der Investitionstätigkeit

Marktgemeinde Wiener Neudorf

Vorhaben	Vorhabensbezeichnung	RA Vorjahre	VA 2022	Plan 2023	Plan 2024	Plan 2025	Plan 2026	Plan Gesamt (gerundet)
Konto	Bezeichnung							
1000005	Gesund und Fit in Wiener Neudorf (2010 bis 2023)							
	Auszahlungen - Investitionen - Mittelverwendung	41 271,95	0,00	50 000,00	0,00	0,00	0,00	91 300,00
	Anschaffungs- oder Herstellungskosten	41 271,95	0,00	50 000,00	0,00	0,00	0,00	91 300,00
5/269000-006000	Workoutanlage	41 271,95		50 000,00				91 300,00
	Einzahlungen - Finanzierung - Mittelaufbringung	41 271,95	0,00	50 000,00	0,00	0,00	0,00	91 300,00
	Mittel aus Geldfluss aus der operativen Gebarung	41 271,95	0,00	50 000,00	0,00	0,00	0,00	91 300,00
6/269000+829910	Sonstige Erträge			50 000,00				50 000,00
6/269000+829960	Sonstige Einnahmen - Übernahme 2019	41 271,95						41 300,00
	Bedarfszuweisungen/KTZ	0,00	0,00	0,00	0,00	0,00	0,00	0,00
	Haushaltsrücklagen/Zahlungsmittelreserven	0,00	0,00	0,00	0,00	0,00	0,00	0,00
	Sonstige Kapitaltransfers und Subventionen	0,00	0,00	0,00	0,00	0,00	0,00	0,00
	Darlehen	0,00	0,00	0,00	0,00	0,00	0,00	0,00
	Finanzierungsleasing	0,00	0,00	0,00	0,00	0,00	0,00	0,00
	Veräußerung langfristiges Vermögen und sonstiges	0,00	0,00	0,00	0,00	0,00	0,00	0,00
Finanzierungsergebnis 1000005		0,00	0,00	0,00	0,00	0,00	0,00	0,00
	<i>inklusive Vorjahre (gerundet)</i>		0,00	0,00	0,00	0,00	0,00	

1. Nachtragsvoranschlag 2022

Nachweis der Investitionstätigkeit

Marktgemeinde Wiener Neudorf

Vorhaben	Vorhabensbezeichnung		RA Vorjahre	VA 2022	Plan 2023	Plan 2024	Plan 2025	Plan 2026	Plan Gesamt (gerundet)
Konto	Bezeichnung								
1000007	Friedhof (2010 bis 2030)								
	Auszahlungen - Investitionen - Mittelverwendung		41 917,05	121 200,00	485 000,00	100 000,00	50 000,00	50 000,00	848 100,00
	Anschaffungs- oder Herstellungskosten		41 917,05	121 200,00	485 000,00	100 000,00	50 000,00	50 000,00	848 100,00
5/817000-050000	Gestaltung Friedhof		26 348,55	75 000,00	435 000,00	100 000,00	50 000,00	50 000,00	736 300,00
5/817000-050010	Urnenhain			46 200,00	50 000,00				96 200,00
5/817000-060000	Im Bau befindliche Grundstückseinrichtungen		363,75						400,00
5/817000-728000	Gestaltung Friedhof Planung		15 204,75						15 200,00
	Einzahlungen - Finanzierung - Mittelaufbringung		41 917,05	121 200,00	485 000,00	100 000,00	50 000,00	50 000,00	848 100,00
	Mittel aus Geldfluss aus der operativen Gebarung		41 917,05	121 200,00	485 000,00	100 000,00	50 000,00	50 000,00	848 100,00
6/817000+829910	Sonstige Erträge			121 200,00	485 000,00	100 000,00	50 000,00	50 000,00	806 200,00
6/817000+829960	Sonstige Einnahmen - Übernahme 2019		363,75						400,00
6/817000+829961	Zuführung Ist-Überschuss aus Vorhaben		41 553,30						41 600,00
	Bedarfszuweisungen/KTZ		0,00	0,00	0,00	0,00	0,00	0,00	0,00
	Haushaltsrücklagen/Zahlungsmittelreserven		0,00	0,00	0,00	0,00	0,00	0,00	0,00
	Sonstige Kapitaltransfers und Subventionen		0,00	0,00	0,00	0,00	0,00	0,00	0,00
	Darlehen		0,00	0,00	0,00	0,00	0,00	0,00	0,00
	Finanzierungsleasing		0,00	0,00	0,00	0,00	0,00	0,00	0,00
	Veräußerung langfristiges Vermögen und sonstiges		0,00	0,00	0,00	0,00	0,00	0,00	0,00
Finanzierungsergebnis 1000007			0,00	0,00	0,00	0,00	0,00	0,00	0,00
			<i>inklusive Vorjahre (gerundet)</i>	0,00	0,00	0,00	0,00	0,00	

1. Nachtragsvoranschlag 2022

Nachweis der Investitionstätigkeit

Marktgemeinde Wiener Neudorf

Vorhaben	Vorhabensbezeichnung	RA Vorjahre	VA 2022	Plan 2023	Plan 2024	Plan 2025	Plan 2026	Plan Gesamt (gerundet)
Konto	Bezeichnung							
1000008	Volksschule (2010 bis 2025)							
	Auszahlungen - Investitionen - Mittelverwendung	2 205 678,61	0,00	0,00	1 450 000,00	0,00	0,00	3 655 700,00
	Anschaffungs- oder Herstellungskosten	2 205 678,61	0,00	0,00	1 450 000,00	0,00	0,00	3 655 700,00
5/211000-006000	Außenanlagen	50 748,56						50 700,00
5/211000-010000	Zubau	1 557 448,88						1 557 400,00
5/211000-010001	Dachsanierung	507 906,53						507 900,00
5/211000-010002	Therm. Sanierung Klassentrakt				1 450 000,00			1 450 000,00
5/211000-042000	Amts-, Betriebs- und Geschäftsausstattung	89 574,64						89 600,00
	Einzahlungen - Finanzierung - Mittelaufbringung	2 205 678,61	0,00	0,00	1 450 000,00	0,00	0,00	3 655 700,00
	Mittel aus Geldfluss aus der operativen Gebarung	137 678,61	0,00	0,00	1 450 000,00	0,00	0,00	1 587 700,00
6/211000+829910	Sonstige Erträge	33 729,30			1 450 000,00			1 483 700,00
6/211000+829960	Sonstige Einnahmen - Übernahme 2019	103 949,31						103 900,00
	Bedarfszuweisungen/KTZ	0,00	0,00	0,00	0,00	0,00	0,00	0,00
	Haushaltsrücklagen/Zahlungsmittelreserven	0,00	0,00	0,00	0,00	0,00	0,00	0,00
	Sonstige Kapitaltransfers und Subventionen	0,00	0,00	0,00	0,00	0,00	0,00	0,00
	Darlehen	2 068 000,00	0,00	0,00	0,00	0,00	0,00	2 068 000,00
10007/5	2020 Zubau Volksschule	1 700 000,00						1 700 000,00
5513/6	2020 Zubau Volksschule, 2. Teil	368 000,00						368 000,00
	Finanzierungsleasing	0,00	0,00	0,00	0,00	0,00	0,00	0,00
	Veräußerung langfristiges Vermögen und sonstiges	0,00	0,00	0,00	0,00	0,00	0,00	0,00
Finanzierungsergebnis 1000008		0,00	0,00	0,00	0,00	0,00	0,00	0,00
	<i>inklusive Vorjahre (gerundet)</i>		0,00	0,00	0,00	0,00	0,00	

1. Nachtragsvoranschlag 2022

Nachweis der Investitionstätigkeit

Marktgemeinde Wiener Neudorf

Vorhaben	Vorhabensbezeichnung	RA Vorjahre	VA 2022	Plan 2023	Plan 2024	Plan 2025	Plan 2026	Plan Gesamt (gerundet)
Konto	Bezeichnung							
1000009	Freizeitzentrum (2010 bis 2022)							
	Auszahlungen - Investitionen - Mittelverwendung	0,00	370 600,00	0,00	0,00	0,00	0,00	370 600,00
	Anschaffungs- oder Herstellungskosten	0,00	370 600,00	0,00	0,00	0,00	0,00	370 600,00
	5/381030-010000 Gebäude und Bauten		370 600,00					370 600,00
	Einzahlungen - Finanzierung - Mittelaufbringung	0,00	370 600,00	0,00	0,00	0,00	0,00	370 600,00
	Mittel aus Geldfluss aus der operativen Gebarung	0,00	370 600,00	0,00	0,00	0,00	0,00	370 600,00
	6/381030+829910 Sonstige Erträge		370 600,00					370 600,00
	Bedarfszuweisungen/KTZ	0,00	0,00	0,00	0,00	0,00	0,00	0,00
	Haushaltsrücklagen/Zahlungsmittelreserven	0,00	0,00	0,00	0,00	0,00	0,00	0,00
	Sonstige Kapitaltransfers und Subventionen	0,00	0,00	0,00	0,00	0,00	0,00	0,00
	Darlehen	0,00	0,00	0,00	0,00	0,00	0,00	0,00
	Finanzierungsleasing	0,00	0,00	0,00	0,00	0,00	0,00	0,00
	Veräußerung langfristiges Vermögen und sonstiges	0,00	0,00	0,00	0,00	0,00	0,00	0,00
Finanzierungsergebnis 1000009		0,00	0,00	0,00	0,00	0,00	0,00	0,00
	<i>inklusive Vorjahre (gerundet)</i>		0,00	0,00	0,00	0,00	0,00	

1. Nachtragsvoranschlag 2022

Nachweis der Investitionstätigkeit

Marktgemeinde Wiener Neudorf

Vorhaben	Vorhabensbezeichnung		RA Vorjahre	VA 2022	Plan 2023	Plan 2024	Plan 2025	Plan 2026	Plan Gesamt (gerundet)
Konto	Bezeichnung								
1000012	Gewässerbau (2010 bis 2099)								
	Auszahlungen - Investitionen - Mittelverwendung		16 892,45	5 000,00	3 000,00	3 000,00	50 000,00	500 000,00	577 900,00
	Anschaffungs- oder Herstellungskosten		16 892,45	5 000,00	3 000,00	3 000,00	50 000,00	500 000,00	577 900,00
	5/639000-004000	Wehranlage	16 892,45	5 000,00	3 000,00	3 000,00	50 000,00	500 000,00	577 900,00
	Einzahlungen - Finanzierung - Mittelaufbringung		16 892,45	5 000,00	3 000,00	3 000,00	50 000,00	500 000,00	577 900,00
	Mittel aus Geldfluss aus der operativen Gebarung		16 892,45	5 000,00	3 000,00	3 000,00	50 000,00	500 000,00	577 900,00
	6/639000+829910	Sonstige Erträge		5 000,00	3 000,00	3 000,00	50 000,00	500 000,00	561 000,00
	6/639000+829961	Zuführung Ist-Überschuss aus Vorhaben	16 892,45						16 900,00
	Bedarfszuweisungen/KTZ		0,00	0,00	0,00	0,00	0,00	0,00	0,00
	Haushaltsrücklagen/Zahlungsmittelreserven		0,00	0,00	0,00	0,00	0,00	0,00	0,00
	Sonstige Kapitaltransfers und Subventionen		0,00	0,00	0,00	0,00	0,00	0,00	0,00
	Darlehen		0,00	0,00	0,00	0,00	0,00	0,00	0,00
	Finanzierungsleasing		0,00	0,00	0,00	0,00	0,00	0,00	0,00
	Veräußerung langfristiges Vermögen und sonstiges		0,00	0,00	0,00	0,00	0,00	0,00	0,00
Finanzierungsergebnis 1000012			0,00	0,00	0,00	0,00	0,00	0,00	0,00
		<i>inklusive Vorjahre (gerundet)</i>		0,00	0,00	0,00	0,00	0,00	

1. Nachtragsvoranschlag 2022

Nachweis der Investitionstätigkeit

Marktgemeinde Wiener Neudorf

Vorhaben	Vorhabensbezeichnung	RA Vorjahre	VA 2022	Plan 2023	Plan 2024	Plan 2025	Plan 2026	Plan Gesamt (gerundet)
Konto	Bezeichnung							
1000013	Wohn- und Geschäftsgebäude (2010 bis 2025)							
	Auszahlungen - Investitionen - Mittelverwendung	395 185,22	0,00	630 000,00	630 000,00	0,00	0,00	1 655 200,00
	Anschaffungs- oder Herstellungskosten	395 185,22	0,00	630 000,00	630 000,00	0,00	0,00	1 655 200,00
5/853000-010000	San. Lax./Park.	395 185,22		630 000,00	630 000,00			1 655 200,00
	Einzahlungen - Finanzierung - Mittelaufbringung	400 000,00	0,00	630 000,00	630 000,00	0,00	0,00	1 660 000,00
	Mittel aus Geldfluss aus der operativen Gebarung	0,00	0,00	630 000,00	630 000,00	0,00	0,00	1 260 000,00
6/853000+829910	Sonstige Erträge			630 000,00	630 000,00			1 260 000,00
	Bedarfszuweisungen/KTZ	0,00	0,00	0,00	0,00	0,00	0,00	0,00
	Haushaltsrücklagen/Zahlungsmittelreserven	0,00	0,00	0,00	0,00	0,00	0,00	0,00
	Sonstige Kapitaltransfers und Subventionen	0,00	0,00	0,00	0,00	0,00	0,00	0,00
	Darlehen	400 000,00	0,00	0,00	0,00	0,00	0,00	400 000,00
5513/11	2021 Sanierung Tiefgarage Laxenburgerstr./Parkstr.	400 000,00						400 000,00
	Finanzierungsleasing	0,00	0,00	0,00	0,00	0,00	0,00	0,00
	Veräußerung langfristiges Vermögen und sonstiges	0,00	0,00	0,00	0,00	0,00	0,00	0,00
Finanzierungsergebnis 1000013		4 814,78	0,00	0,00	0,00	0,00	0,00	4 800,00
	<i>inklusive Vorjahre (gerundet)</i>		4 800,00	4 800,00	4 800,00	4 800,00	4 800,00	

1. Nachtragsvoranschlag 2022

Nachweis der Investitionstätigkeit

Marktgemeinde Wiener Neudorf

Vorhaben	Vorhabensbezeichnung	RA Vorjahre	VA 2022	Plan 2023	Plan 2024	Plan 2025	Plan 2026	Plan Gesamt (gerundet)
Konto	Bezeichnung							
1000015	Gesundheit (2010 bis 2023)							
	Auszahlungen - Investitionen - Mittelverwendung	3 016,13	0,00	0,00	0,00	0,00	0,00	3 000,00
	Anschaffungs- oder Herstellungskosten	3 016,13	0,00	0,00	0,00	0,00	0,00	3 000,00
5/579000-010000	Inhalatorium	3 016,13						3 000,00
	Einzahlungen - Finanzierung - Mittelaufbringung	3 016,13	0,00	0,00	0,00	0,00	0,00	3 000,00
	Mittel aus Geldfluss aus der operativen Gebarung	3 016,13	0,00	0,00	0,00	0,00	0,00	3 000,00
6/579000+829960	Sonstige Einnahmen - Übernahme 2019	3 016,13						3 000,00
	Bedarfszuweisungen/KTZ	0,00	0,00	0,00	0,00	0,00	0,00	0,00
	Haushaltsrücklagen/Zahlungsmittelreserven	0,00	0,00	0,00	0,00	0,00	0,00	0,00
	Sonstige Kapitaltransfers und Subventionen	0,00	0,00	0,00	0,00	0,00	0,00	0,00
	Darlehen	0,00	0,00	0,00	0,00	0,00	0,00	0,00
	Finanzierungsleasing	0,00	0,00	0,00	0,00	0,00	0,00	0,00
	Veräußerung langfristiges Vermögen und sonstiges	0,00	0,00	0,00	0,00	0,00	0,00	0,00
Finanzierungsergebnis 1000015		0,00	0,00	0,00	0,00	0,00	0,00	0,00
	<i>inklusive Vorjahre (gerundet)</i>		0,00	0,00	0,00	0,00	0,00	

1. Nachtragsvoranschlag 2022

Nachweis der Investitionstätigkeit

Marktgemeinde Wiener Neudorf

Vorhaben	Vorhabensbezeichnung	RA Vorjahre	VA 2022	Plan 2023	Plan 2024	Plan 2025	Plan 2026	Plan Gesamt (gerundet)
Konto	Bezeichnung							
1000017	Lärmschutz (2010 bis 2025)							
	Auszahlungen - Investitionen - Mittelverwendung	306 669,72	950 000,00	0,00	0,00	0,00	0,00	1 256 700,00
	Anschaffungs- oder Herstellungskosten	306 669,72	950 000,00	0,00	0,00	0,00	0,00	1 256 700,00
5/523000-005000	Anlagen zu Straßenbauten	306 669,72	950 000,00					1 256 700,00
	Einzahlungen - Finanzierung - Mittelaufbringung	306 669,72	950 000,00	0,00	0,00	0,00	0,00	1 256 700,00
	Mittel aus Geldfluss aus der operativen Gebarung	56 669,72	200 000,00	0,00	0,00	0,00	0,00	256 700,00
6/523000+829910	Sonstige Erträge	56 669,72	200 000,00					256 700,00
	Bedarfszuweisungen/KTZ	0,00	0,00	0,00	0,00	0,00	0,00	0,00
	Haushaltsrücklagen/Zahlungsmittelreserven	0,00	0,00	0,00	0,00	0,00	0,00	0,00
	Sonstige Kapitaltransfers und Subventionen	0,00	0,00	0,00	0,00	0,00	0,00	0,00
	Darlehen	250 000,00	750 000,00	0,00	0,00	0,00	0,00	1 000 000,00
10007/4	2020 Lärmschutz	250 000,00						250 000,00
5513/9	2021 Lärmschutz		750 000,00					750 000,00
	Finanzierungsleasing	0,00	0,00	0,00	0,00	0,00	0,00	0,00
	Veräußerung langfristiges Vermögen und sonstiges	0,00	0,00	0,00	0,00	0,00	0,00	0,00
Finanzierungsergebnis 1000017		0,00	0,00	0,00	0,00	0,00	0,00	0,00
	<i>inklusive Vorjahre (gerundet)</i>		0,00	0,00	0,00	0,00	0,00	

1. Nachtragsvoranschlag 2022

Nachweis der Investitionstätigkeit

Marktgemeinde Wiener Neudorf

Vorhaben	Vorhabensbezeichnung	RA Vorjahre	VA 2022	Plan 2023	Plan 2024	Plan 2025	Plan 2026	Plan Gesamt (gerundet)
Konto	Bezeichnung							
1000022	Förd.d.Brandbekämpf.u.-verhütung (2010 bis 2022)							
	Auszahlungen - Investitionen - Mittelverwendung	300 000,00	400 000,00	0,00	0,00	0,00	0,00	700 000,00
	Anschaffungs- oder Herstellungskosten	300 000,00	400 000,00	0,00	0,00	0,00	0,00	700 000,00
5/164000-040000	Hilfeleistungsfahrzeug HLF 4	300 000,00	400 000,00					700 000,00
	Einzahlungen - Finanzierung - Mittelaufbringung	300 000,00	400 000,00	0,00	0,00	0,00	0,00	700 000,00
	Mittel aus Geldfluss aus der operativen Gebarung	245 000,00	26 600,00	0,00	0,00	0,00	0,00	271 600,00
6/164000+829910	Sonstige Erträge		26 600,00					26 600,00
6/164000+829960	Sonstige Einnahmen - Übernahme 2019	245 000,00						245 000,00
6/164000+829961	Zuführung Ist-Überschuss aus Vorhaben							
	Bedarfszuweisungen/KTZ	55 000,00	196 500,00	0,00	0,00	0,00	0,00	251 500,00
6/164000+301000	Kapitaltransfers von Ländern, Landesfonds und Landeskammern		196 500,00					196 500,00
6/164000+871000	Landesbeitrag	55 000,00						55 000,00
	Haushaltsrücklagen/Zahlungsmittelreserven	0,00	0,00	0,00	0,00	0,00	0,00	0,00
	Sonstige Kapitaltransfers und Subventionen	0,00	0,00	0,00	0,00	0,00	0,00	0,00
	Darlehen	0,00	116 900,00	0,00	0,00	0,00	0,00	116 900,00
5513/16	2021 Freiwillige Feuerwehr HLF 4		116 900,00					116 900,00
	Finanzierungsleasing	0,00	0,00	0,00	0,00	0,00	0,00	0,00
	Veräußerung langfristiges Vermögen und sonstiges	0,00	60 000,00	0,00	0,00	0,00	0,00	60 000,00
6/164000+803100	Veräußerungen von technischen Anlagen, Fahrzeugen und Maschinen		60 000,00					60 000,00
Finanzierungsergebnis 1000022		0,00	0,00	0,00	0,00	0,00	0,00	0,00
	<i>inklusive Vorjahre (gerundet)</i>		0,00	0,00	0,00	0,00	0,00	

1. Nachtragsvoranschlag 2022

Nachweis der Investitionstätigkeit

Marktgemeinde Wiener Neudorf

Vorhaben	Vorhabensbezeichnung		RA Vorjahre	VA 2022	Plan 2023	Plan 2024	Plan 2025	Plan 2026	Plan Gesamt (gerundet)
Konto	Bezeichnung								
1000023	Sportbetrieb (2010 bis 2023)								
	Auszahlungen - Investitionen - Mittelverwendung		3 203 165,90	3 400 000,00	0,00	0,00	0,00	0,00	6 603 200,00
	Anschaffungs- oder Herstellungskosten		3 203 165,90	3 400 000,00	0,00	0,00	0,00	0,00	6 603 200,00
	5/263000-006000	San. Hockeyplatz	299 544,67						299 500,00
	5/263000-010000	Stufenweise Sanierung Sporthalle	2 903 621,23	3 400 000,00					6 303 600,00
	Einzahlungen - Finanzierung - Mittelaufbringung		3 203 165,90	3 400 000,00	0,00	0,00	0,00	0,00	6 603 200,00
	Mittel aus Geldfluss aus der operativen Gebarung		859 265,90	375 000,00	0,00	0,00	0,00	0,00	1 234 300,00
	6/263000+829910	Sonstige Erträge	688 465,90	375 000,00					1 063 500,00
	6/263000+829960	Ist-Überschuss	170 800,00						170 800,00
	Bedarfszuweisungen/KTZ		40 000,00	25 000,00	0,00	0,00	0,00	0,00	65 000,00
	6/263000+871000	Landesbeitrag	40 000,00	25 000,00					65 000,00
	Haushaltsrücklagen/Zahlungsmittelreserven		0,00	0,00	0,00	0,00	0,00	0,00	0,00
	Sonstige Kapitaltransfers und Subventionen		80 000,00	0,00	0,00	0,00	0,00	0,00	80 000,00
	6/263000+307000	Förderungen San. Hockeyplatz	80 000,00						80 000,00
	Darlehen		2 223 900,00	3 000 000,00	0,00	0,00	0,00	0,00	5 223 900,00
	5513/7	2020 Sanierung Sporthalle	1 155 000,00						1 155 000,00
	5513/10	2021 Sanierung Sporthalle	1 068 900,00						1 068 900,00
	32256/6	2022 Sanierung Sporthalle		3 000 000,00					3 000 000,00
	Finanzierungsleasing		0,00	0,00	0,00	0,00	0,00	0,00	0,00
	Veräußerung langfristiges Vermögen und sonstiges		0,00	0,00	0,00	0,00	0,00	0,00	0,00
Finanzierungsergebnis 1000023			0,00	0,00	0,00	0,00	0,00	0,00	0,00
		<i>inklusive Vorjahre (gerundet)</i>		0,00	0,00	0,00	0,00	0,00	

1. Nachtragsvoranschlag 2022

Nachweis der Investitionstätigkeit

Marktgemeinde Wiener Neudorf

Vorhaben	Vorhabensbezeichnung	RA Vorjahre	VA 2022	Plan 2023	Plan 2024	Plan 2025	Plan 2026	Plan Gesamt (gerundet)
Konto	Bezeichnung							
1000024	Ankauf von Grundstücken (2010 bis 2099)							
	Auszahlungen - Investitionen - Mittelverwendung	958 981,46	290 000,00	0,00	0,00	0,00	0,00	1 249 000,00
	Anschaffungs- oder Herstellungskosten	958 981,46	290 000,00	0,00	0,00	0,00	0,00	1 249 000,00
5/840000-000000	Bebaute Grundstücke	900 560,33	290 000,00					1 190 600,00
5/840000-001000	Unbebaute Grundstücke	58 421,13						58 400,00
	Einzahlungen - Finanzierung - Mittelaufbringung	1 242 421,13	6 600,00	0,00	0,00	0,00	0,00	1 249 000,00
	Mittel aus Geldfluss aus der operativen Gebarung	58 421,13	6 600,00	0,00	0,00	0,00	0,00	65 000,00
6/840000+829910	Sonstige Erträge		6 600,00					6 600,00
6/840000+829960	Sonstige Einnahmen - Übernahme 2019	58 421,13						58 400,00
	Bedarfszuweisungen/KTZ	0,00	0,00	0,00	0,00	0,00	0,00	0,00
	Haushaltsrücklagen/Zahlungsmittelreserven	0,00	0,00	0,00	0,00	0,00	0,00	0,00
	Sonstige Kapitaltransfers und Subventionen	0,00	0,00	0,00	0,00	0,00	0,00	0,00
	Darlehen	1 184 000,00	0,00	0,00	0,00	0,00	0,00	1 184 000,00
5513/8	2020 Grundankäufe	1 184 000,00						1 184 000,00
	Finanzierungsleasing	0,00	0,00	0,00	0,00	0,00	0,00	0,00
	Veräußerung langfristiges Vermögen und sonstiges	0,00	0,00	0,00	0,00	0,00	0,00	0,00
Finanzierungsergebnis 1000024		283 439,67	-283 400,00	0,00	0,00	0,00	0,00	0,00
	<i>inklusive Vorjahre (gerundet)</i>		0,00	0,00	0,00	0,00	0,00	

1. Nachtragsvoranschlag 2022

Nachweis der Investitionstätigkeit

Marktgemeinde Wiener Neudorf

Vorhaben	Vorhabensbezeichnung	RA Vorjahre	VA 2022	Plan 2023	Plan 2024	Plan 2025	Plan 2026	Plan Gesamt (gerundet)
Konto	Bezeichnung							
1000026	Tribüne (2010 bis 2023)							
	Auszahlungen - Investitionen - Mittelverwendung	0,00	120 000,00	0,00	0,00	0,00	0,00	120 000,00
	Anschaffungs- oder Herstellungskosten	0,00	120 000,00	0,00	0,00	0,00	0,00	120 000,00
	5/263020-010000 Gebäude und Bauten		120 000,00					120 000,00
	Einzahlungen - Finanzierung - Mittelaufbringung	0,00	120 000,00	0,00	0,00	0,00	0,00	120 000,00
	Mittel aus Geldfluss aus der operativen Gebarung	0,00	120 000,00	0,00	0,00	0,00	0,00	120 000,00
	6/263020+829910 Sonstige Erträge		120 000,00					120 000,00
	Bedarfszuweisungen/KTZ	0,00	0,00	0,00	0,00	0,00	0,00	0,00
	Haushaltsrücklagen/Zahlungsmittelreserven	0,00	0,00	0,00	0,00	0,00	0,00	0,00
	Sonstige Kapitaltransfers und Subventionen	0,00	0,00	0,00	0,00	0,00	0,00	0,00
	Darlehen	0,00	0,00	0,00	0,00	0,00	0,00	0,00
	Finanzierungsleasing	0,00	0,00	0,00	0,00	0,00	0,00	0,00
	Veräußerung langfristiges Vermögen und sonstiges	0,00	0,00	0,00	0,00	0,00	0,00	0,00
Finanzierungsergebnis 1000026		0,00	0,00	0,00	0,00	0,00	0,00	0,00
	<i>inklusive Vorjahre (gerundet)</i>		0,00	0,00	0,00	0,00	0,00	

1. Nachtragsvoranschlag 2022

Nachweis der Investitionstätigkeit

Marktgemeinde Wiener Neudorf

Vorhaben	Vorhabensbezeichnung	RA Vorjahre	VA 2022	Plan 2023	Plan 2024	Plan 2025	Plan 2026	Plan Gesamt (gerundet)
Konto	Bezeichnung							
1000028	Wirtschaftshof (2010 bis 2025)							
	Auszahlungen - Investitionen - Mittelverwendung	1 140 092,56	31 500,00	0,00	0,00	0,00	0,00	1 171 600,00
	Anschaffungs- oder Herstellungskosten	1 140 092,56	31 500,00	0,00	0,00	0,00	0,00	1 171 600,00
5/820000-040000	Fahrzeuge	1 140 092,56	31 500,00					1 171 600,00
	Einzahlungen - Finanzierung - Mittelaufbringung	1 140 092,56	31 500,00	0,00	0,00	0,00	0,00	1 171 600,00
	Mittel aus Geldfluss aus der operativen Gebarung	1 137 092,56	31 500,00	0,00	0,00	0,00	0,00	1 168 600,00
6/820000+040000	Fahrzeuge	36 833,33						36 800,00
6/820000+829910	Sonstige Erträge		31 500,00					31 500,00
6/820000+829960	Sonstige Einnahmen - Übernahme 2019	507 952,54						508 000,00
6/820000+829961	Zuführung Ist-Überschuss aus Vorhaben	592 306,69						592 300,00
	Bedarfszuweisungen/KTZ	0,00	0,00	0,00	0,00	0,00	0,00	0,00
	Haushaltsrücklagen/Zahlungsmittelreserven	0,00	0,00	0,00	0,00	0,00	0,00	0,00
	Sonstige Kapitaltransfers und Subventionen	3 000,00	0,00	0,00	0,00	0,00	0,00	3 000,00
6/820000+300000	Kapitaltransfers von Bund, Bundesfonds und Bundeskammern	3 000,00						3 000,00
	Darlehen	0,00	0,00	0,00	0,00	0,00	0,00	0,00
	Finanzierungsleasing	0,00	0,00	0,00	0,00	0,00	0,00	0,00
	Veräußerung langfristiges Vermögen und sonstiges	0,00	0,00	0,00	0,00	0,00	0,00	0,00
Finanzierungsergebnis 1000028		0,00	0,00	0,00	0,00	0,00	0,00	0,00
	<i>inklusive Vorjahre (gerundet)</i>		0,00	0,00	0,00	0,00	0,00	

1. Nachtragsvoranschlag 2022

Nachweis der Investitionstätigkeit

Marktgemeinde Wiener Neudorf

Vorhaben	Vorhabensbezeichnung	RA Vorjahre	VA 2022	Plan 2023	Plan 2024	Plan 2025	Plan 2026	Plan Gesamt (gerundet)
Konto	Bezeichnung							
1000029	Untertunnelung B 17 (2010 bis 2099)							
	Auszahlungen - Investitionen - Mittelverwendung	1 222,20	30 000,00	30 000,00	30 000,00	30 000,00	30 000,00	151 200,00
	Anschaffungs- oder Herstellungskosten	1 222,20	30 000,00	30 000,00	30 000,00	30 000,00	30 000,00	151 200,00
	5/610000-005000 Untertunnelung B17		30 000,00	30 000,00	30 000,00	30 000,00	30 000,00	150 000,00
	5/610000-050000 Planungskosten	1 222,20						1 200,00
	Einzahlungen - Finanzierung - Mittelaufbringung	1 222,20	30 000,00	30 000,00	30 000,00	30 000,00	30 000,00	151 200,00
	Mittel aus Geldfluss aus der operativen Gebarung	1 222,20	30 000,00	30 000,00	30 000,00	30 000,00	30 000,00	151 200,00
	6/610000+829910 Sonstige Erträge		30 000,00	30 000,00	30 000,00	30 000,00	30 000,00	150 000,00
	6/610000+829960 Sonstige Einnahmen - Übernahme 2019	1 222,20						1 200,00
	6/610000+829961 Zuführung Ist-Überschuss aus Vorhaben							
	Bedarfszuweisungen/KTZ	0,00	0,00	0,00	0,00	0,00	0,00	0,00
	Haushaltsrücklagen/Zahlungsmittelreserven	0,00	0,00	0,00	0,00	0,00	0,00	0,00
	Sonstige Kapitaltransfers und Subventionen	0,00	0,00	0,00	0,00	0,00	0,00	0,00
	Darlehen	0,00	0,00	0,00	0,00	0,00	0,00	0,00
	Finanzierungsleasing	0,00	0,00	0,00	0,00	0,00	0,00	0,00
	Veräußerung langfristiges Vermögen und sonstiges	0,00	0,00	0,00	0,00	0,00	0,00	0,00
Finanzierungsergebnis 1000029		0,00	0,00	0,00	0,00	0,00	0,00	0,00
			<i>inklusive Vorjahre (gerundet)</i>	0,00	0,00	0,00	0,00	0,00

1. Nachtragsvoranschlag 2022

Nachweis der Investitionstätigkeit

Marktgemeinde Wiener Neudorf

Vorhaben	Vorhabensbezeichnung		RA Vorjahre	VA 2022	Plan 2023	Plan 2024	Plan 2025	Plan 2026	Plan Gesamt (gerundet)
Konto	Bezeichnung								
1000033	Wichelhaus (2010 bis 2023)								
	Auszahlungen - Investitionen - Mittelverwendung		15 048,53	0,00	607 000,00	0,00	0,00	0,00	622 000,00
	Anschaffungs- oder Herstellungskosten		15 048,53	0,00	607 000,00	0,00	0,00	0,00	622 000,00
	5/240600-006000	Gestaltung Außenanlagen			27 400,00				27 400,00
	5/240600-010002	Sanierung Dach u. Fassade	15 048,53		579 600,00				594 600,00
	Einzahlungen - Finanzierung - Mittelaufbringung		15 048,53	0,00	607 000,00	0,00	0,00	0,00	622 000,00
	Mittel aus Geldfluss aus der operativen Gebarung		15 048,53	0,00	607 000,00	0,00	0,00	0,00	622 000,00
	6/240600+829910	Sonstige Erträge	900,00		607 000,00				607 900,00
	6/240600+829960	Sonstige Einnahmen - Übernahme 2019	14 148,53						14 100,00
	Bedarfszuweisungen/KTZ		0,00	0,00	0,00	0,00	0,00	0,00	0,00
	Haushaltsrücklagen/Zahlungsmittelreserven		0,00	0,00	0,00	0,00	0,00	0,00	0,00
	Sonstige Kapitaltransfers und Subventionen		0,00	0,00	0,00	0,00	0,00	0,00	0,00
	Darlehen		0,00	0,00	0,00	0,00	0,00	0,00	0,00
	Finanzierungsleasing		0,00	0,00	0,00	0,00	0,00	0,00	0,00
	Veräußerung langfristiges Vermögen und sonstiges		0,00	0,00	0,00	0,00	0,00	0,00	0,00
Finanzierungsergebnis 1000033			0,00	0,00	0,00	0,00	0,00	0,00	0,00
		<i>inklusive Vorjahre (gerundet)</i>		0,00	0,00	0,00	0,00	0,00	

1. Nachtragsvoranschlag 2022

Nachweis der Investitionstätigkeit

Marktgemeinde Wiener Neudorf

Vorhaben	Vorhabensbezeichnung	RA Vorjahre	VA 2022	Plan 2023	Plan 2024	Plan 2025	Plan 2026	Plan Gesamt (gerundet)
Konto	Bezeichnung							
1000034	Katastrophenschutz (2010 bis 2026)							
	Auszahlungen - Investitionen - Mittelverwendung	0,00	0,00	0,00	0,00	0,00	0,00	0,00
	Anschaffungs- oder Herstellungskosten	0,00	0,00	0,00	0,00	0,00	0,00	0,00
5/180000-728000	Katastrophenlager Planung							
	Einzahlungen - Finanzierung - Mittelaufbringung	0,00	0,00	0,00	0,00	0,00	0,00	0,00
	Mittel aus Geldfluss aus der operativen Gebarung	0,00	0,00	0,00	0,00	0,00	0,00	0,00
6/180000+829910	Sonstige Erträge							
	Bedarfszuweisungen/KTZ	0,00	0,00	0,00	0,00	0,00	0,00	0,00
	Haushaltsrücklagen/Zahlungsmittelreserven	0,00	0,00	0,00	0,00	0,00	0,00	0,00
	Sonstige Kapitaltransfers und Subventionen	0,00	0,00	0,00	0,00	0,00	0,00	0,00
	Darlehen	0,00	0,00	0,00	0,00	0,00	0,00	0,00
	Finanzierungsleasing	0,00	0,00	0,00	0,00	0,00	0,00	0,00
	Veräußerung langfristiges Vermögen und sonstiges	0,00	0,00	0,00	0,00	0,00	0,00	0,00
Finanzierungsergebnis 1000034		0,00	0,00	0,00	0,00	0,00	0,00	0,00
	<i>inklusive Vorjahre (gerundet)</i>		0,00	0,00	0,00	0,00	0,00	

1. Nachtragsvoranschlag 2022

Nachweis der Investitionstätigkeit

Marktgemeinde Wiener Neudorf

Vorhaben	Vorhabensbezeichnung		RA Vorjahre	VA 2022	Plan 2023	Plan 2024	Plan 2025	Plan 2026	Plan Gesamt (gerundet)
Konto	Bezeichnung								
1000035	Abfallwirtschaftszentrum (2010 bis 2099)								
	Auszahlungen - Investitionen - Mittelverwendung		15 182,90	250 000,00	1 000 000,00	2 000 000,00	2 000 000,00	2 000 000,00	7 265 200,00
	Anschaffungs- oder Herstellungskosten		15 182,90	250 000,00	1 000 000,00	2 000 000,00	2 000 000,00	2 000 000,00	7 265 200,00
	5/852000-050000	Neubau Abfallwirtschaft	15 182,90	250 000,00	1 000 000,00	2 000 000,00	2 000 000,00	1 000 000,00	6 265 200,00
	5/852000-729960	Ist-Überschuss						1 000 000,00	1 000 000,00
	Einzahlungen - Finanzierung - Mittelaufbringung		15 182,90	250 000,00	1 000 000,00	2 000 000,00	2 000 000,00	2 000 000,00	7 265 200,00
	Mittel aus Geldfluss aus der operativen Gebarung		15 182,90	250 000,00	1 000 000,00	2 000 000,00	2 000 000,00	2 000 000,00	7 265 200,00
	6/852000+001000	Unbebaute Grundstücke						2 000 000,00	2 000 000,00
	6/852000+829910	Sonstige Erträge		250 000,00	1 000 000,00	2 000 000,00	2 000 000,00		5 250 000,00
	6/852000+829960	Sonstige Einnahmen - Übernahme 2019	15 182,90						15 200,00
	6/852000+829961	Zuführung Ist-Überschuss aus Vorhaben							
	Bedarfszuweisungen/KTZ		0,00	0,00	0,00	0,00	0,00	0,00	0,00
	Haushaltsrücklagen/Zahlungsmittelreserven		0,00	0,00	0,00	0,00	0,00	0,00	0,00
	Sonstige Kapitaltransfers und Subventionen		0,00	0,00	0,00	0,00	0,00	0,00	0,00
	Darlehen		0,00	0,00	0,00	0,00	0,00	0,00	0,00
	Finanzierungsleasing		0,00	0,00	0,00	0,00	0,00	0,00	0,00
	Veräußerung langfristiges Vermögen und sonstiges		0,00	0,00	0,00	0,00	0,00	0,00	0,00
Finanzierungsergebnis 1000035			0,00	0,00	0,00	0,00	0,00	0,00	0,00
			<i>inklusive Vorjahre (gerundet)</i>	0,00	0,00	0,00	0,00	0,00	

1. Nachtragsvoranschlag 2022

Nachweis der Investitionstätigkeit

Marktgemeinde Wiener Neudorf

Vorhaben	Vorhabensbezeichnung		RA Vorjahre	VA 2022	Plan 2023	Plan 2024	Plan 2025	Plan 2026	Plan Gesamt (gerundet)
Konto	Bezeichnung								
1000038	Ortsentwicklungskonzept (2010 bis 2023)								
	Auszahlungen - Investitionen - Mittelverwendung		28 196,74	0,00	20 000,00	0,00	0,00	0,00	48 200,00
	Anschaffungs- oder Herstellungskosten		28 196,74	0,00	20 000,00	0,00	0,00	0,00	48 200,00
	5/031000-728000	Entgelte für sonstige Leistungen	28 196,74		20 000,00				48 200,00
	Einzahlungen - Finanzierung - Mittelaufbringung		28 196,74	0,00	20 000,00	0,00	0,00	0,00	48 200,00
	Mittel aus Geldfluss aus der operativen Gebarung		28 196,74	0,00	20 000,00	0,00	0,00	0,00	48 200,00
	6/031000+829910	Sonstige Erträge			20 000,00				20 000,00
	6/031000+829960	Sonstige Einnahmen - Übernahme 2019	28 196,74						28 200,00
	Bedarfszuweisungen/KTZ		0,00	0,00	0,00	0,00	0,00	0,00	0,00
	Haushaltsrücklagen/Zahlungsmittelreserven		0,00	0,00	0,00	0,00	0,00	0,00	0,00
	Sonstige Kapitaltransfers und Subventionen		0,00	0,00	0,00	0,00	0,00	0,00	0,00
	Darlehen		0,00	0,00	0,00	0,00	0,00	0,00	0,00
	Finanzierungsleasing		0,00	0,00	0,00	0,00	0,00	0,00	0,00
	Veräußerung langfristiges Vermögen und sonstiges		0,00	0,00	0,00	0,00	0,00	0,00	0,00
Finanzierungsergebnis 1000038			0,00	0,00	0,00	0,00	0,00	0,00	0,00
		<i>inklusive Vorjahre (gerundet)</i>		0,00	0,00	0,00	0,00	0,00	

1. Nachtragsvoranschlag 2022

Nachweis der Investitionstätigkeit

Marktgemeinde Wiener Neudorf

Vorhaben	Vorhabensbezeichnung	RA Vorjahre	VA 2022	Plan 2023	Plan 2024	Plan 2025	Plan 2026	Plan Gesamt (gerundet)
Konto	Bezeichnung							
1000043	Projekt Klosterkirche (2010 bis 2099)							
	Auszahlungen - Investitionen - Mittelverwendung	2 429 654,59	40 000,00	30 000,00	30 000,00	500 000,00	500 000,00	3 529 700,00
	Anschaffungs- oder Herstellungskosten	2 429 654,59	40 000,00	30 000,00	30 000,00	500 000,00	500 000,00	3 529 700,00
5/362000-015000	Klosterkirche		40 000,00	30 000,00	30 000,00	500 000,00	500 000,00	1 100 000,00
5/362000-729961	Zuführung Ist-Ü zu Vorhaben	2 429 654,59						2 429 700,00
	Einzahlungen - Finanzierung - Mittelaufbringung	2 429 654,59	40 000,00	30 000,00	30 000,00	500 000,00	500 000,00	3 529 700,00
	Mittel aus Geldfluss aus der operativen Gebarung	2 429 654,59	40 000,00	6 000,00	30 000,00	500 000,00	500 000,00	3 505 700,00
6/362000+829910	Sonstige Erträge		40 000,00	6 000,00	30 000,00	500 000,00	500 000,00	1 076 000,00
6/362000+829960	Ist-Überschuss	2 429 654,59						2 429 700,00
	Bedarfszuweisungen/KTZ	0,00	0,00	24 000,00	0,00	0,00	0,00	24 000,00
6/362000+871000	Landesbeitrag			24 000,00				24 000,00
	Haushaltsrücklagen/Zahlungsmittelreserven	0,00	0,00	0,00	0,00	0,00	0,00	0,00
	Sonstige Kapitaltransfers und Subventionen	0,00	0,00	0,00	0,00	0,00	0,00	0,00
	Darlehen	0,00	0,00	0,00	0,00	0,00	0,00	0,00
	Finanzierungsleasing	0,00	0,00	0,00	0,00	0,00	0,00	0,00
	Veräußerung langfristiges Vermögen und sonstiges	0,00	0,00	0,00	0,00	0,00	0,00	0,00
Finanzierungsergebnis 1000043		0,00	0,00	0,00	0,00	0,00	0,00	0,00
	<i>inklusive Vorjahre (gerundet)</i>		0,00	0,00	0,00	0,00	0,00	

1. Nachtragsvoranschlag 2022

Nachweis der Investitionstätigkeit

Marktgemeinde Wiener Neudorf

Vorhaben	Vorhabensbezeichnung	RA Vorjahre	VA 2022	Plan 2023	Plan 2024	Plan 2025	Plan 2026	Plan Gesamt (gerundet)
Konto	Bezeichnung							
1000045	Jugend in Bewegung (2010 bis 2025)							
	Auszahlungen - Investitionen - Mittelverwendung	0,00	0,00	0,00	0,00	0,00	0,00	0,00
	Anschaffungs- oder Herstellungskosten	0,00	0,00	0,00	0,00	0,00	0,00	0,00
5/259100-010000	Gebäude							
	Einzahlungen - Finanzierung - Mittelaufbringung	0,00	0,00	0,00	0,00	0,00	0,00	0,00
	Mittel aus Geldfluss aus der operativen Gebarung	0,00	0,00	0,00	0,00	0,00	0,00	0,00
6/259100+829910	Sonstige Erträge							
	Bedarfszuweisungen/KTZ	0,00	0,00	0,00	0,00	0,00	0,00	0,00
	Haushaltsrücklagen/Zahlungsmittelreserven	0,00	0,00	0,00	0,00	0,00	0,00	0,00
	Sonstige Kapitaltransfers und Subventionen	0,00	0,00	0,00	0,00	0,00	0,00	0,00
	Darlehen	0,00	0,00	0,00	0,00	0,00	0,00	0,00
	Finanzierungsleasing	0,00	0,00	0,00	0,00	0,00	0,00	0,00
	Veräußerung langfristiges Vermögen und sonstiges	0,00	0,00	0,00	0,00	0,00	0,00	0,00
Finanzierungsergebnis 1000045		0,00	0,00	0,00	0,00	0,00	0,00	0,00
	<i>inklusive Vorjahre (gerundet)</i>		0,00	0,00	0,00	0,00	0,00	

1. Nachtragsvoranschlag 2022

Nachweis der Investitionstätigkeit

Marktgemeinde Wiener Neudorf

Vorhaben	Vorhabensbezeichnung	RA Vorjahre	VA 2022	Plan 2023	Plan 2024	Plan 2025	Plan 2026	Plan Gesamt (gerundet)
Konto	Bezeichnung							
1490000	Park- und Gartenanlagen (2010 bis 2025)							
	Geplante Gesamtkosten:		2 025,00					
	Auszahlungen - Investitionen - Mittelverwendung	0,00	0,00	20 000,00	0,00	0,00	0,00	20 000,00
	Anschaffungs- oder Herstellungskosten	0,00	0,00	20 000,00	0,00	0,00	0,00	20 000,00
	5/815100-006001 Kreisverkehr RBR Brunnen							
	5/815100-728000 Museumspark Planung			20 000,00				20 000,00
	Einzahlungen - Finanzierung - Mittelaufbringung	0,00	0,00	20 000,00	0,00	0,00	0,00	20 000,00
	Mittel aus Geldfluss aus der operativen Gebarung	0,00	0,00	20 000,00	0,00	0,00	0,00	20 000,00
	6/815100+829910 Sonstige Erträge			20 000,00				20 000,00
	6/815100+829961 Zuführung Ist-Überschuss aus Vorhaben							
	Bedarfszuweisungen/KTZ	0,00	0,00	0,00	0,00	0,00	0,00	0,00
	Haushaltsrücklagen/Zahlungsmittelreserven	0,00	0,00	0,00	0,00	0,00	0,00	0,00
	Sonstige Kapitaltransfers und Subventionen	0,00	0,00	0,00	0,00	0,00	0,00	0,00
	Darlehen	0,00	0,00	0,00	0,00	0,00	0,00	0,00
	Finanzierungsleasing	0,00	0,00	0,00	0,00	0,00	0,00	0,00
	Veräußerung langfristiges Vermögen und sonstiges	0,00	0,00	0,00	0,00	0,00	0,00	0,00
Finanzierungsergebnis 1490000		0,00	0,00	0,00	0,00	0,00	0,00	0,00
	<i>inklusive Vorjahre (gerundet)</i>		0,00	0,00	0,00	0,00	0,00	

1. Nachtragsvoranschlag 2022

Nachweis der Investitionstätigkeit

Marktgemeinde Wiener Neudorf

Vorhaben	Vorhabensbezeichnung	RA Vorjahre	VA 2022	Plan 2023	Plan 2024	Plan 2025	Plan 2026	Plan Gesamt (gerundet)
Konto	Bezeichnung							
1000050	Gemeindeteich (2010 bis 2025)							
	Auszahlungen - Investitionen - Mittelverwendung	131 657,83	13 800,00	0,00	0,00	0,00	0,00	145 500,00
	Anschaffungs- oder Herstellungskosten	131 657,83	13 800,00	0,00	0,00	0,00	0,00	145 500,00
5/831000-010000	Gebäude	131 657,83	13 800,00					145 500,00
	Einzahlungen - Finanzierung - Mittelaufbringung	140 000,00	5 500,00	0,00	0,00	0,00	0,00	145 500,00
	Mittel aus Geldfluss aus der operativen Gebarung	0,00	5 500,00	0,00	0,00	0,00	0,00	5 500,00
6/831000+829910	Sonstige Erträge		5 500,00					5 500,00
	Bedarfszuweisungen/KTZ	0,00	0,00	0,00	0,00	0,00	0,00	0,00
	Haushaltsrücklagen/Zahlungsmittelreserven	0,00	0,00	0,00	0,00	0,00	0,00	0,00
	Sonstige Kapitaltransfers und Subventionen	0,00	0,00	0,00	0,00	0,00	0,00	0,00
	Darlehen	140 000,00	0,00	0,00	0,00	0,00	0,00	140 000,00
5513/15	2021 Teich Container Taucher	140 000,00						140 000,00
	Finanzierungsleasing	0,00	0,00	0,00	0,00	0,00	0,00	0,00
	Veräußerung langfristiges Vermögen und sonstiges	0,00	0,00	0,00	0,00	0,00	0,00	0,00
Finanzierungsergebnis 1000050		8 342,17	-8 300,00	0,00	0,00	0,00	0,00	0,00
	<i>inklusive Vorjahre (gerundet)</i>		0,00	0,00	0,00	0,00	0,00	

1. Nachtragsvoranschlag 2022

Nachweis der Investitionstätigkeit

Marktgemeinde Wiener Neudorf

Vorhaben	Vorhabensbezeichnung	RA Vorjahre	VA 2022	Plan 2023	Plan 2024	Plan 2025	Plan 2026	Plan Gesamt (gerundet)
Konto	Bezeichnung							
1000051	Stockschützen (2010 bis 2025)							
	Auszahlungen - Investitionen - Mittelverwendung	4 684,95	264 000,00	0,00	0,00	0,00	0,00	268 700,00
	Anschaffungs- oder Herstellungskosten	4 684,95	264 000,00	0,00	0,00	0,00	0,00	268 700,00
5/262000-006000	Errichtungskosten	4 684,95	264 000,00					268 700,00
	Einzahlungen - Finanzierung - Mittelaufbringung	4 684,95	264 000,00	0,00	0,00	0,00	0,00	268 700,00
	Mittel aus Geldfluss aus der operativen Gebarung	4 684,95	39 000,00	0,00	0,00	0,00	0,00	43 700,00
6/262000+829910	Sonstige Erträge	1 053,27	39 000,00					40 100,00
6/262000+829960	Sonstige Einnahmen - Übernahme 2019	3 631,68						3 600,00
	Bedarfszuweisungen/KTZ	0,00	25 000,00	0,00	0,00	0,00	0,00	25 000,00
6/262000+871000	Landesförderung Stockschützenplatz		25 000,00					25 000,00
	Haushaltsrücklagen/Zahlungsmittelreserven	0,00	0,00	0,00	0,00	0,00	0,00	0,00
	Sonstige Kapitaltransfers und Subventionen	0,00	0,00	0,00	0,00	0,00	0,00	0,00
	Darlehen	0,00	200 000,00	0,00	0,00	0,00	0,00	200 000,00
32256/7	2022 Stockschützen		200 000,00					200 000,00
	Finanzierungsleasing	0,00	0,00	0,00	0,00	0,00	0,00	0,00
	Veräußerung langfristiges Vermögen und sonstiges	0,00	0,00	0,00	0,00	0,00	0,00	0,00
Finanzierungsergebnis 1000051		0,00	0,00	0,00	0,00	0,00	0,00	0,00
	<i>inklusive Vorjahre (gerundet)</i>		0,00	0,00	0,00	0,00	0,00	

1. Nachtragsvoranschlag 2022

Nachweis der Investitionstätigkeit

Marktgemeinde Wiener Neudorf

Vorhaben	Vorhabensbezeichnung		RA Vorjahre	VA 2022	Plan 2023	Plan 2024	Plan 2025	Plan 2026	Plan Gesamt (gerundet)
Konto	Bezeichnung								
1000053	Denkmal (2010 bis 2022)								
	Auszahlungen - Investitionen - Mittelverwendung		17 397,95	170 000,00	0,00	0,00	0,00	0,00	187 400,00
	Anschaffungs- oder Herstellungskosten		17 397,95	170 000,00	0,00	0,00	0,00	0,00	187 400,00
5/362100-006000	Gestaltung Mahnmal		17 397,95	170 000,00					187 400,00
	Einzahlungen - Finanzierung - Mittelaufbringung		17 397,95	170 000,00	0,00	0,00	0,00	0,00	187 400,00
	Mittel aus Geldfluss aus der operativen Gebarung		17 397,95	20 000,00	0,00	0,00	0,00	0,00	37 400,00
6/362100+829910	Sonstige Erträge			20 000,00					20 000,00
6/362100+829961	Zuführung Ist-Überschuss aus Vorhaben		17 397,95						17 400,00
	Bedarfszuweisungen/KTZ		0,00	0,00	0,00	0,00	0,00	0,00	0,00
	Haushaltsrücklagen/Zahlungsmittelreserven		0,00	0,00	0,00	0,00	0,00	0,00	0,00
	Sonstige Kapitaltransfers und Subventionen		0,00	0,00	0,00	0,00	0,00	0,00	0,00
	Darlehen		0,00	150 000,00	0,00	0,00	0,00	0,00	150 000,00
5513/14	2021 Gestaltung Mahnmal			150 000,00					150 000,00
	Finanzierungsleasing		0,00	0,00	0,00	0,00	0,00	0,00	0,00
	Veräußerung langfristiges Vermögen und sonstiges		0,00	0,00	0,00	0,00	0,00	0,00	0,00
Finanzierungsergebnis 1000053			0,00	0,00	0,00	0,00	0,00	0,00	0,00
			<i>inklusive Vorjahre (gerundet)</i>	0,00	0,00	0,00	0,00	0,00	

1. Nachtragsvoranschlag 2022

Nachweis der Investitionstätigkeit

Marktgemeinde Wiener Neudorf

Vorhaben	Vorhabensbezeichnung	RA Vorjahre	VA 2022	Plan 2023	Plan 2024	Plan 2025	Plan 2026	Plan Gesamt (gerundet)
Konto	Bezeichnung							
1000055	Sportplätze Flutlichtanlagen (2010 bis 2026)							
	Auszahlungen - Investitionen - Mittelverwendung	0,00	20 000,00	0,00	0,00	0,00	0,00	20 000,00
	Anschaffungs- oder Herstellungskosten	0,00	20 000,00	0,00	0,00	0,00	0,00	20 000,00
	5/262020-050000 Flutlichtanlagen		20 000,00					20 000,00
	Einzahlungen - Finanzierung - Mittelaufbringung	0,00	20 000,00	0,00	0,00	0,00	0,00	20 000,00
	Mittel aus Geldfluss aus der operativen Gebarung	0,00	20 000,00	0,00	0,00	0,00	0,00	20 000,00
	6/262020+829910 Sonstige Erträge		20 000,00					20 000,00
	Bedarfszuweisungen/KTZ	0,00	0,00	0,00	0,00	0,00	0,00	0,00
	Haushaltsrücklagen/Zahlungsmittelreserven	0,00	0,00	0,00	0,00	0,00	0,00	0,00
	Sonstige Kapitaltransfers und Subventionen	0,00	0,00	0,00	0,00	0,00	0,00	0,00
	Darlehen	0,00	0,00	0,00	0,00	0,00	0,00	0,00
	Finanzierungsleasing	0,00	0,00	0,00	0,00	0,00	0,00	0,00
	Veräußerung langfristiges Vermögen und sonstiges	0,00	0,00	0,00	0,00	0,00	0,00	0,00
Finanzierungsergebnis 1000055		0,00	0,00	0,00	0,00	0,00	0,00	0,00
	<i>inklusive Vorjahre (gerundet)</i>		0,00	0,00	0,00	0,00	0,00	

1. Nachtragsvoranschlag 2022

Nachweis der Investitionstätigkeit

Marktgemeinde Wiener Neudorf

Vorhaben	Vorhabensbezeichnung	RA Vorjahre	VA 2022	Plan 2023	Plan 2024	Plan 2025	Plan 2026	Plan Gesamt (gerundet)
Konto	Bezeichnung							
1000056	Paddeltennis (2010 bis 2023)							
	Auszahlungen - Investitionen - Mittelverwendung	0,00	161 000,00	0,00	0,00	0,00	0,00	161 000,00
	Anschaffungs- oder Herstellungskosten	0,00	161 000,00	0,00	0,00	0,00	0,00	161 000,00
	5/262030-006000 Errichtungskosten		161 000,00					161 000,00
	Einzahlungen - Finanzierung - Mittelaufbringung	0,00	161 000,00	0,00	0,00	0,00	0,00	161 000,00
	Mittel aus Geldfluss aus der operativen Gebarung	0,00	161 000,00	0,00	0,00	0,00	0,00	161 000,00
	6/262030+829910 Sonstige Erträge		161 000,00					161 000,00
	Bedarfszuweisungen/KTZ	0,00	0,00	0,00	0,00	0,00	0,00	0,00
	Haushaltsrücklagen/Zahlungsmittelreserven	0,00	0,00	0,00	0,00	0,00	0,00	0,00
	Sonstige Kapitaltransfers und Subventionen	0,00	0,00	0,00	0,00	0,00	0,00	0,00
	Darlehen	0,00	0,00	0,00	0,00	0,00	0,00	0,00
	Finanzierungsleasing	0,00	0,00	0,00	0,00	0,00	0,00	0,00
	Veräußerung langfristiges Vermögen und sonstiges	0,00	0,00	0,00	0,00	0,00	0,00	0,00
Finanzierungsergebnis 1000056		0,00	0,00	0,00	0,00	0,00	0,00	0,00
	<i>inklusive Vorjahre (gerundet)</i>		0,00	0,00	0,00	0,00	0,00	

1. Nachtragsvoranschlag 2022

Nachweis der Investitionstätigkeit

Marktgemeinde Wiener Neudorf

Vorhaben	Vorhabensbezeichnung	RA Vorjahre	VA 2022	Plan 2023	Plan 2024	Plan 2025	Plan 2026	Plan Gesamt (gerundet)
Konto	Bezeichnung							
1000997	Ausbau Volksschule Infrastruktur KG (2022 bis 2022)							
Geplante Gesamtkosten: 2 872 110,60								
	Auszahlungen - Investitionen - Mittelverwendung	0,00	1 300 600,00	0,00	0,00	0,00	0,00	1 300 600,00
	Anschaffungs- oder Herstellungskosten	0,00	1 300 600,00	0,00	0,00	0,00	0,00	1 300 600,00
5/211200-010000	Gebäude und Bauten		1 300 600,00					1 300 600,00
	Einzahlungen - Finanzierung - Mittelaufbringung	0,00	1 300 600,00	0,00	0,00	0,00	0,00	1 300 600,00
	Mittel aus Geldfluss aus der operativen Gebarung	0,00	0,00	0,00	0,00	0,00	0,00	0,00
	Bedarfszuweisungen/KTZ	0,00	0,00	0,00	0,00	0,00	0,00	0,00
	Haushaltsrücklagen/Zahlungsmittelreserven	0,00	0,00	0,00	0,00	0,00	0,00	0,00
	Sonstige Kapitaltransfers und Subventionen	0,00	0,00	0,00	0,00	0,00	0,00	0,00
	Darlehen	0,00	1 300 600,00	0,00	0,00	0,00	0,00	1 300 600,00
15688/43	2021 Ausbau Volksschule Teil 1		1 133 800,00					1 133 800,00
15688/44	2021 Ausbau Volksschule Teil 2		166 800,00					166 800,00
	Finanzierungsleasing	0,00	0,00	0,00	0,00	0,00	0,00	0,00
	Veräußerung langfristiges Vermögen und sonstiges	0,00	0,00	0,00	0,00	0,00	0,00	0,00
Finanzierungsergebnis 1000997		0,00	0,00	0,00	0,00	0,00	0,00	0,00
	<i>inklusive Vorjahre (gerundet)</i>		0,00	0,00	0,00	0,00	0,00	

1. Nachtragsvoranschlag 2022

Nachweis der Investitionstätigkeit

Marktgemeinde Wiener Neudorf

Vorhaben	Vorhabensbezeichnung	RA Vorjahre	VA 2022	Plan 2023	Plan 2024	Plan 2025	Plan 2026	Plan Gesamt (gerundet)
Konto	Bezeichnung							
1000998	Neubau Feuerwehr Infrastruktur KG (2022 bis 2022)							
Geplante Gesamtkosten: 4 704 404,03								
	Auszahlungen - Investitionen - Mittelverwendung	0,00	1 721 100,00	0,00	0,00	0,00	0,00	1 721 100,00
	Anschaffungs- oder Herstellungskosten	0,00	1 721 100,00	0,00	0,00	0,00	0,00	1 721 100,00
5/164200-010000	Gebäude und Bauten		1 721 100,00					1 721 100,00
	Einzahlungen - Finanzierung - Mittelaufbringung	0,00	1 721 100,00	0,00	0,00	0,00	0,00	1 721 100,00
	Mittel aus Geldfluss aus der operativen Gebarung	0,00	0,00	0,00	0,00	0,00	0,00	0,00
	Bedarfszuweisungen/KTZ	0,00	0,00	0,00	0,00	0,00	0,00	0,00
	Haushaltsrücklagen/Zahlungsmittelreserven	0,00	0,00	0,00	0,00	0,00	0,00	0,00
	Sonstige Kapitaltransfers und Subventionen	0,00	0,00	0,00	0,00	0,00	0,00	0,00
	Darlehen	0,00	1 721 100,00	0,00	0,00	0,00	0,00	1 721 100,00
15688/41	2021 Neubau Feuerwehrhaus Teil 1		1 421 100,00					1 421 100,00
15688/42	2021 Neubau Feuerwehrhaus Teil 2		300 000,00					300 000,00
	Finanzierungsleasing	0,00	0,00	0,00	0,00	0,00	0,00	0,00
	Veräußerung langfristiges Vermögen und sonstiges	0,00	0,00	0,00	0,00	0,00	0,00	0,00
Finanzierungsergebnis 1000998		0,00	0,00	0,00	0,00	0,00	0,00	0,00
	<i>inklusive Vorjahre (gerundet)</i>		0,00	0,00	0,00	0,00	0,00	

1. Nachtragsvoranschlag 2022

Nachweis der Investitionstätigkeit

Marktgemeinde Wiener Neudorf

Vorhaben	Vorhabensbezeichnung	RA Vorjahre	VA 2022	Plan 2023	Plan 2024	Plan 2025	Plan 2026	Plan Gesamt (gerundet)
Konto	Bezeichnung							
1000999	Darlehensumschuldung Vorplatz RH (2022 bis 2099)							
	Auszahlungen - Investitionen - Mittelverwendung	0,00	540 000,00	0,00	0,00	0,00	0,00	540 000,00
	Anschaffungs- oder Herstellungskosten	0,00	540 000,00	0,00	0,00	0,00	0,00	540 000,00
5/029000-346000	Investitionsdarlehen von Finanzunternehmen		540 000,00					540 000,00
	Einzahlungen - Finanzierung - Mittelaufbringung	0,00	540 000,00	0,00	0,00	0,00	0,00	540 000,00
	Mittel aus Geldfluss aus der operativen Gebarung	0,00	0,00	0,00	0,00	0,00	0,00	0,00
	Bedarfszuweisungen/KTZ	0,00	0,00	0,00	0,00	0,00	0,00	0,00
	Haushaltsrücklagen/Zahlungsmittelreserven	0,00	0,00	0,00	0,00	0,00	0,00	0,00
	Sonstige Kapitaltransfers und Subventionen	0,00	0,00	0,00	0,00	0,00	0,00	0,00
	Darlehen	0,00	540 000,00	0,00	0,00	0,00	0,00	540 000,00
32256/4	2021 Vorplatz Rathaus (2019 VB Umschuldung)		540 000,00					540 000,00
	Finanzierungsleasing	0,00	0,00	0,00	0,00	0,00	0,00	0,00
	Veräußerung langfristiges Vermögen und sonstiges	0,00	0,00	0,00	0,00	0,00	0,00	0,00
Finanzierungsergebnis 1000999		0,00	0,00	0,00	0,00	0,00	0,00	0,00
	<i>inklusive Vorjahre (gerundet)</i>		0,00	0,00	0,00	0,00	0,00	

1. Nachtragsvoranschlag 2022

Marktgemeinde Wiener Neudorf

Nachweis der Investitionstätigkeit

Salden Finanzierungsergebnisse		RA Vorjahre	VA 2022	Plan 2023	Plan 2024	Plan 2025	Plan 2026	Plan Gesamt (gerundet)
1000001	Adaptierung des Amtshauses (2010 bis 2023)							
	Auszahlungen - Investitionen - Mittelverwendung	385 311,06	0,00	0,00	0,00	0,00	0,00	385 300,00
	Einzahlungen - Finanzierung - Mittelherkunft	385 311,06	0,00	0,00	0,00	0,00	0,00	385 300,00
		0,00	0,00	0,00	0,00	0,00	0,00	0,00
	<i>inklusive Vorjahre (gerundet)</i>		0,00	0,00	0,00	0,00	0,00	
1000012	Gewässerbau (2010 bis 2099)							
	Auszahlungen - Investitionen - Mittelverwendung	16 892,45	5 000,00	3 000,00	3 000,00	50 000,00	500 000,00	577 900,00
	Einzahlungen - Finanzierung - Mittelherkunft	16 892,45	5 000,00	3 000,00	3 000,00	50 000,00	500 000,00	577 900,00
		0,00	0,00	0,00	0,00	0,00	0,00	0,00
	<i>inklusive Vorjahre (gerundet)</i>		0,00	0,00	0,00	0,00	0,00	
1000013	Wohn- und Geschäftsgebäude (2010 bis 2025)							
	Auszahlungen - Investitionen - Mittelverwendung	395 185,22	0,00	630 000,00	630 000,00	0,00	0,00	1 655 200,00
	Einzahlungen - Finanzierung - Mittelherkunft	400 000,00	0,00	630 000,00	630 000,00	0,00	0,00	1 660 000,00
		4 814,78	0,00	0,00	0,00	0,00	0,00	4 800,00
	<i>inklusive Vorjahre (gerundet)</i>		4 800,00	4 800,00	4 800,00	4 800,00	4 800,00	
1000015	Gesundheit (2010 bis 2023)							
	Auszahlungen - Investitionen - Mittelverwendung	3 016,13	0,00	0,00	0,00	0,00	0,00	3 000,00
	Einzahlungen - Finanzierung - Mittelherkunft	3 016,13	0,00	0,00	0,00	0,00	0,00	3 000,00
		0,00	0,00	0,00	0,00	0,00	0,00	0,00
	<i>inklusive Vorjahre (gerundet)</i>		0,00	0,00	0,00	0,00	0,00	
1000017	Lärmschutz (2010 bis 2025)							
	Auszahlungen - Investitionen - Mittelverwendung	306 669,72	950 000,00	0,00	0,00	0,00	0,00	1 256 700,00
	Einzahlungen - Finanzierung - Mittelherkunft	306 669,72	950 000,00	0,00	0,00	0,00	0,00	1 256 700,00
		0,00	0,00	0,00	0,00	0,00	0,00	0,00
	<i>inklusive Vorjahre (gerundet)</i>		0,00	0,00	0,00	0,00	0,00	
1000002	Gemeindestraßen (2010 bis 2099)							
	Auszahlungen - Investitionen - Mittelverwendung	3 010 967,56	3 485 000,00	1 850 000,00	450 000,00	700 000,00	1 000 000,00	10 496 000,00
	Einzahlungen - Finanzierung - Mittelherkunft	3 010 967,56	3 485 000,00	1 850 000,00	450 000,00	700 000,00	1 000 000,00	10 496 000,00
		0,00	0,00	0,00	0,00	0,00	0,00	0,00
	<i>inklusive Vorjahre (gerundet)</i>		0,00	0,00	0,00	0,00	0,00	
1000022	Förd.d.Brandbekämpf.u.-verhütung (2010 bis 202)							
	Auszahlungen - Investitionen - Mittelverwendung	300 000,00	400 000,00	0,00	0,00	0,00	0,00	700 000,00
	Einzahlungen - Finanzierung - Mittelherkunft	300 000,00	400 000,00	0,00	0,00	0,00	0,00	700 000,00
		0,00	0,00	0,00	0,00	0,00	0,00	0,00
	<i>inklusive Vorjahre (gerundet)</i>		0,00	0,00	0,00	0,00	0,00	

1. Nachtragsvoranschlag 2022

Marktgemeinde Wiener Neudorf

Nachweis der Investitionstätigkeit

Salden Finanzierungsergebnisse		RA Vorjahre	VA 2022	Plan 2023	Plan 2024	Plan 2025	Plan 2026	Plan Gesamt (gerundet)
1000023	Sportbetrieb (2010 bis 2023)							
	Auszahlungen - Investitionen - Mittelverwendung	3 203 165,90	3 400 000,00	0,00	0,00	0,00	0,00	6 603 200,00
	Einzahlungen - Finanzierung - Mittelherkunft	3 203 165,90	3 400 000,00	0,00	0,00	0,00	0,00	6 603 200,00
		0,00	0,00	0,00	0,00	0,00	0,00	0,00
	<i>inklusive Vorjahre (gerundet)</i>		0,00	0,00	0,00	0,00	0,00	
1000024	Ankauf von Grundstücken (2010 bis 2099)							
	Auszahlungen - Investitionen - Mittelverwendung	958 981,46	290 000,00	0,00	0,00	0,00	0,00	1 249 000,00
	Einzahlungen - Finanzierung - Mittelherkunft	1 242 421,13	6 600,00	0,00	0,00	0,00	0,00	1 249 000,00
		283 439,67	-283 400,00	0,00	0,00	0,00	0,00	0,00
	<i>inklusive Vorjahre (gerundet)</i>		0,00	0,00	0,00	0,00	0,00	
1000026	Tribüne (2010 bis 2023)							
	Auszahlungen - Investitionen - Mittelverwendung	0,00	120 000,00	0,00	0,00	0,00	0,00	120 000,00
	Einzahlungen - Finanzierung - Mittelherkunft	0,00	120 000,00	0,00	0,00	0,00	0,00	120 000,00
		0,00	0,00	0,00	0,00	0,00	0,00	0,00
	<i>inklusive Vorjahre (gerundet)</i>		0,00	0,00	0,00	0,00	0,00	
1000028	Wirtschaftshof (2010 bis 2025)							
	Auszahlungen - Investitionen - Mittelverwendung	1 140 092,56	31 500,00	0,00	0,00	0,00	0,00	1 171 600,00
	Einzahlungen - Finanzierung - Mittelherkunft	1 140 092,56	31 500,00	0,00	0,00	0,00	0,00	1 171 600,00
		0,00	0,00	0,00	0,00	0,00	0,00	0,00
	<i>inklusive Vorjahre (gerundet)</i>		0,00	0,00	0,00	0,00	0,00	
1000029	Untertunnelung B 17 (2010 bis 2099)							
	Auszahlungen - Investitionen - Mittelverwendung	1 222,20	30 000,00	30 000,00	30 000,00	30 000,00	30 000,00	151 200,00
	Einzahlungen - Finanzierung - Mittelherkunft	1 222,20	30 000,00	30 000,00	30 000,00	30 000,00	30 000,00	151 200,00
		0,00	0,00	0,00	0,00	0,00	0,00	0,00
	<i>inklusive Vorjahre (gerundet)</i>		0,00	0,00	0,00	0,00	0,00	
1000003	Abwasserbeseitigung (2010 bis 2099)							
	Auszahlungen - Investitionen - Mittelverwendung	928 754,60	1 313 200,00	1 200 000,00	1 200 000,00	700 000,00	700 000,00	6 042 000,00
	Einzahlungen - Finanzierung - Mittelherkunft	1 212 243,25	1 029 700,00	1 200 000,00	1 200 000,00	700 000,00	700 000,00	6 041 900,00
		283 488,65	-283 500,00	0,00	0,00	0,00	0,00	0,00
	<i>inklusive Vorjahre (gerundet)</i>		0,00	0,00	0,00	0,00	0,00	
1000033	Wichelhaus (2010 bis 2023)							
	Auszahlungen - Investitionen - Mittelverwendung	15 048,53	0,00	607 000,00	0,00	0,00	0,00	622 000,00
	Einzahlungen - Finanzierung - Mittelherkunft	15 048,53	0,00	607 000,00	0,00	0,00	0,00	622 000,00
		0,00	0,00	0,00	0,00	0,00	0,00	0,00
	<i>inklusive Vorjahre (gerundet)</i>		0,00	0,00	0,00	0,00	0,00	

1. Nachtragsvoranschlag 2022

Nachweis der Investitionstätigkeit

Marktgemeinde Wiener Neudorf

Salden Finanzierungsergebnisse		RA Vorjahre	VA 2022	Plan 2023	Plan 2024	Plan 2025	Plan 2026	Plan Gesamt (gerundet)
1000034	Katastrophenschutz (2010 bis 2026)							
	Auszahlungen - Investitionen - Mittelverwendung	0,00	0,00	0,00	0,00	0,00	0,00	0,00
	Einzahlungen - Finanzierung - Mittelherkunft	0,00	0,00	0,00	0,00	0,00	0,00	0,00
		0,00	0,00	0,00	0,00	0,00	0,00	0,00
	<i>inklusive Vorjahre (gerundet)</i>		0,00	0,00	0,00	0,00	0,00	
1000035	Abfallwirtschaftszentrum (2010 bis 2099)							
	Auszahlungen - Investitionen - Mittelverwendung	15 182,90	250 000,00	1 000 000,00	2 000 000,00	2 000 000,00	2 000 000,00	7 265 200,00
	Einzahlungen - Finanzierung - Mittelherkunft	15 182,90	250 000,00	1 000 000,00	2 000 000,00	2 000 000,00	2 000 000,00	7 265 200,00
		0,00	0,00	0,00	0,00	0,00	0,00	0,00
	<i>inklusive Vorjahre (gerundet)</i>		0,00	0,00	0,00	0,00	0,00	
1000038	Ortsentwicklungskonzept (2010 bis 2023)							
	Auszahlungen - Investitionen - Mittelverwendung	28 196,74	0,00	20 000,00	0,00	0,00	0,00	48 200,00
	Einzahlungen - Finanzierung - Mittelherkunft	28 196,74	0,00	20 000,00	0,00	0,00	0,00	48 200,00
		0,00	0,00	0,00	0,00	0,00	0,00	0,00
	<i>inklusive Vorjahre (gerundet)</i>		0,00	0,00	0,00	0,00	0,00	
1000004	Wasserversorgung (2010 bis 2099)							
	Auszahlungen - Investitionen - Mittelverwendung	1 286 758,14	1 500 000,00	700 000,00	300 000,00	300 000,00	300 000,00	4 386 800,00
	Einzahlungen - Finanzierung - Mittelherkunft	1 292 936,63	1 493 800,00	700 000,00	300 000,00	300 000,00	300 000,00	4 386 700,00
		6 178,49	-6 200,00	0,00	0,00	0,00	0,00	0,00
	<i>inklusive Vorjahre (gerundet)</i>		0,00	0,00	0,00	0,00	0,00	
1000043	Projekt Klosterkirche (2010 bis 2099)							
	Auszahlungen - Investitionen - Mittelverwendung	2 429 654,59	40 000,00	30 000,00	30 000,00	500 000,00	500 000,00	3 529 700,00
	Einzahlungen - Finanzierung - Mittelherkunft	2 429 654,59	40 000,00	30 000,00	30 000,00	500 000,00	500 000,00	3 529 700,00
		0,00	0,00	0,00	0,00	0,00	0,00	0,00
	<i>inklusive Vorjahre (gerundet)</i>		0,00	0,00	0,00	0,00	0,00	
1000045	Jugend in Bewegung (2010 bis 2025)							
	Auszahlungen - Investitionen - Mittelverwendung	0,00	0,00	0,00	0,00	0,00	0,00	0,00
	Einzahlungen - Finanzierung - Mittelherkunft	0,00	0,00	0,00	0,00	0,00	0,00	0,00
		0,00	0,00	0,00	0,00	0,00	0,00	0,00
	<i>inklusive Vorjahre (gerundet)</i>		0,00	0,00	0,00	0,00	0,00	
1490000	Park- und Gartenanlagen (2010 bis 2025)							
	Auszahlungen - Investitionen - Mittelverwendung	0,00	0,00	20 000,00	0,00	0,00	0,00	20 000,00
	Einzahlungen - Finanzierung - Mittelherkunft	0,00	0,00	20 000,00	0,00	0,00	0,00	20 000,00
		0,00	0,00	0,00	0,00	0,00	0,00	0,00
	<i>inklusive Vorjahre (gerundet)</i>		0,00	0,00	0,00	0,00	0,00	

1. Nachtragsvoranschlag 2022

Marktgemeinde Wiener Neudorf

Nachweis der Investitionstätigkeit

Salden Finanzierungsergebnisse		RA Vorjahre	VA 2022	Plan 2023	Plan 2024	Plan 2025	Plan 2026	Plan Gesamt (gerundet)
1000050	Gemeindeteich (2010 bis 2025)							
	Auszahlungen - Investitionen - Mittelverwendung	131 657,83	13 800,00	0,00	0,00	0,00	0,00	145 500,00
	Einzahlungen - Finanzierung - Mittelherkunft	140 000,00	5 500,00	0,00	0,00	0,00	0,00	145 500,00
		8 342,17	-8 300,00	0,00	0,00	0,00	0,00	0,00
	<i>inklusive Vorjahre (gerundet)</i>		0,00	0,00	0,00	0,00	0,00	
1000005	Gesund und Fit in Wiener Neudorf (2010 bis 2023)							
	Auszahlungen - Investitionen - Mittelverwendung	41 271,95	0,00	50 000,00	0,00	0,00	0,00	91 300,00
	Einzahlungen - Finanzierung - Mittelherkunft	41 271,95	0,00	50 000,00	0,00	0,00	0,00	91 300,00
		0,00	0,00	0,00	0,00	0,00	0,00	0,00
	<i>inklusive Vorjahre (gerundet)</i>		0,00	0,00	0,00	0,00	0,00	
1000051	Stockschützen (2010 bis 2025)							
	Auszahlungen - Investitionen - Mittelverwendung	4 684,95	264 000,00	0,00	0,00	0,00	0,00	268 700,00
	Einzahlungen - Finanzierung - Mittelherkunft	4 684,95	264 000,00	0,00	0,00	0,00	0,00	268 700,00
		0,00	0,00	0,00	0,00	0,00	0,00	0,00
	<i>inklusive Vorjahre (gerundet)</i>		0,00	0,00	0,00	0,00	0,00	
1000053	Denkmal (2010 bis 2022)							
	Auszahlungen - Investitionen - Mittelverwendung	17 397,95	170 000,00	0,00	0,00	0,00	0,00	187 400,00
	Einzahlungen - Finanzierung - Mittelherkunft	17 397,95	170 000,00	0,00	0,00	0,00	0,00	187 400,00
		0,00	0,00	0,00	0,00	0,00	0,00	0,00
	<i>inklusive Vorjahre (gerundet)</i>		0,00	0,00	0,00	0,00	0,00	
1000055	Sportplätze Flutlichtanlagen (2010 bis 2026)							
	Auszahlungen - Investitionen - Mittelverwendung	0,00	20 000,00	0,00	0,00	0,00	0,00	20 000,00
	Einzahlungen - Finanzierung - Mittelherkunft	0,00	20 000,00	0,00	0,00	0,00	0,00	20 000,00
		0,00	0,00	0,00	0,00	0,00	0,00	0,00
	<i>inklusive Vorjahre (gerundet)</i>		0,00	0,00	0,00	0,00	0,00	
1000056	Paddeltennis (2010 bis 2023)							
	Auszahlungen - Investitionen - Mittelverwendung	0,00	161 000,00	0,00	0,00	0,00	0,00	161 000,00
	Einzahlungen - Finanzierung - Mittelherkunft	0,00	161 000,00	0,00	0,00	0,00	0,00	161 000,00
		0,00	0,00	0,00	0,00	0,00	0,00	0,00
	<i>inklusive Vorjahre (gerundet)</i>		0,00	0,00	0,00	0,00	0,00	
1000007	Friedhof (2010 bis 2030)							
	Auszahlungen - Investitionen - Mittelverwendung	41 917,05	121 200,00	485 000,00	100 000,00	50 000,00	50 000,00	848 100,00
	Einzahlungen - Finanzierung - Mittelherkunft	41 917,05	121 200,00	485 000,00	100 000,00	50 000,00	50 000,00	848 100,00
		0,00	0,00	0,00	0,00	0,00	0,00	0,00
	<i>inklusive Vorjahre (gerundet)</i>		0,00	0,00	0,00	0,00	0,00	

1. Nachtragsvoranschlag 2022

Marktgemeinde Wiener Neudorf

Nachweis der Investitionstätigkeit

Salden Finanzierungsergebnisse		RA Vorjahre	VA 2022	Plan 2023	Plan 2024	Plan 2025	Plan 2026	Plan Gesamt (gerundet)
1000008	Volksschule (2010 bis 2025)							
	Auszahlungen - Investitionen - Mittelverwendung	2 205 678,61	0,00	0,00	1 450 000,00	0,00	0,00	3 655 700,00
	Einzahlungen - Finanzierung - Mittelherkunft	2 205 678,61	0,00	0,00	1 450 000,00	0,00	0,00	3 655 700,00
		0,00	0,00	0,00	0,00	0,00	0,00	0,00
	<i>inklusive Vorjahre (gerundet)</i>		0,00	0,00	0,00	0,00	0,00	
1000009	Freizeitzentrum (2010 bis 2022)							
	Auszahlungen - Investitionen - Mittelverwendung	0,00	370 600,00	0,00	0,00	0,00	0,00	370 600,00
	Einzahlungen - Finanzierung - Mittelherkunft	0,00	370 600,00	0,00	0,00	0,00	0,00	370 600,00
		0,00	0,00	0,00	0,00	0,00	0,00	0,00
	<i>inklusive Vorjahre (gerundet)</i>		0,00	0,00	0,00	0,00	0,00	
1000997	Ausbau Volksschule Infrastruktur KG (2022 bis 2025)							
	Auszahlungen - Investitionen - Mittelverwendung	0,00	1 300 600,00	0,00	0,00	0,00	0,00	1 300 600,00
	Einzahlungen - Finanzierung - Mittelherkunft	0,00	1 300 600,00	0,00	0,00	0,00	0,00	1 300 600,00
		0,00	0,00	0,00	0,00	0,00	0,00	0,00
	<i>inklusive Vorjahre (gerundet)</i>		0,00	0,00	0,00	0,00	0,00	
1000998	Neubau Feuerwehr Infrastruktur KG (2022 bis 2025)							
	Auszahlungen - Investitionen - Mittelverwendung	0,00	1 721 100,00	0,00	0,00	0,00	0,00	1 721 100,00
	Einzahlungen - Finanzierung - Mittelherkunft	0,00	1 721 100,00	0,00	0,00	0,00	0,00	1 721 100,00
		0,00	0,00	0,00	0,00	0,00	0,00	0,00
	<i>inklusive Vorjahre (gerundet)</i>		0,00	0,00	0,00	0,00	0,00	
1000999	Darlehensumschuldung Vorplatz RH (2022 bis 2025)							
	Auszahlungen - Investitionen - Mittelverwendung	0,00	540 000,00	0,00	0,00	0,00	0,00	540 000,00
	Einzahlungen - Finanzierung - Mittelherkunft	0,00	540 000,00	0,00	0,00	0,00	0,00	540 000,00
		0,00	0,00	0,00	0,00	0,00	0,00	0,00
	<i>inklusive Vorjahre (gerundet)</i>		0,00	0,00	0,00	0,00	0,00	
Saldo Investive Einzelvorhaben		586 263,76	-581 400,00	0,00	0,00	0,00	0,00	4 900,00
	<i>inklusive Vorjahre (gerundet)</i>		4 900,00	4 900,00	4 900,00	4 900,00	4 900,00	

1. Nachtragsvoranschlag 2022

Marktgemeinde Wiener Neudorf

Nachweis der Investitionstätigkeit

Salden Finanzierungsergebnisse	RA Vorjahre	VA 2022	Plan 2023	Plan 2024	Plan 2025	Plan 2026	Plan Gesamt (gerundet)
2777777 Sonstige Anschaffungen (2020 bis 2099)							
Auszahlungen - Investitionen - Mittelverwendung	3 162 890,40	2 687 700,00	1 087 600,00	849 000,00	803 000,00	823 000,00	9 413 200,00
Einzahlungen - Finanzierung - Mittelherkunft	0,00	5 850 600,00	0,00	0,00	0,00	0,00	5 850 600,00
	-3 162 890,40	3 162 900,00	-1 087 600,00	-849 000,00	-803 000,00	-823 000,00	-3 562 600,00
<i>inklusive Vorjahre (gerundet)</i>		0,00	-1 087 600,00	-1 936 600,00	-2 739 600,00	-3 562 600,00	
Saldo Sonstige Investitionen	-3 162 890,40	3 162 900,00	-1 087 600,00	-849 000,00	-803 000,00	-823 000,00	-3 562 600,00
<i>inklusive Vorjahre (gerundet)</i>		0,00	-1 087 600,00	-1 936 600,00	-2 739 600,00	-3 562 600,00	
Saldo der gesamten Investitionstätigkeit	-2 576 626,64	2 581 500,00	-1 087 600,00	-849 000,00	-803 000,00	-823 000,00	-3 557 700,00
<i>inklusive Vorjahre (gerundet)</i>		4 900,00	-1 082 700,00	-1 931 700,00	-2 734 700,00	-3 557 700,00	

Personaldaten iSd ÖStp (Anlage 4)

Gruppe 1 - gesamt	Dienstverhältnis zu Gemeinde, dienstleistend in einer Dienststelle, bezahlt aus dem Budget		Personalaufwendungen, Aktive, betriebsmäßige Darstellung exklusive Ausgliederungen				
	Köpfe	VBÄ	davon melden Gemeinden optional				gesamt
Bezüge (L und G: Unterklasse 50-55)			Nebengebühren (L und G: Gruppen 564-569)	Dienstgeberbeiträge (L und G: Unterklasse 58)	Weitere Aufwendungen	Kontenklasse 5	
BeamtInnen							
Vertragsbedienstete	221,0	189,3					
KV-Bedienstete (Kollektivvertrag)							
Summe	221,0	189,3					
darunter (Teilmengen der Gruppe 1)							
MusikschullehrerInnen							
KindergärtnerInnen und							
Bedienstete nicht-ausgliederter Krankenanstalten							
Gruppe 1a - Ausbildungsverhältnisse (insb. Lehrlinge)							

Gruppe 2 - gesamt	Dienstverhältnis zur Gemeinde, dienstleistend bei sonstigem Rechtsträger, bezahlt aus dem Budget		Personalaufwendungen, Aktive, Ausgliederter				
	Köpfe	VBÄ	davon melden Gemeinden optional				gesamt
Bezüge (L und G: Unterklasse 50-55)			Nebengebühren (L und G: Gruppen 564-569)	Dienstgeberbeiträge (L und G: Unterklasse 58)	Weitere Aufwendungen	Kontenklasse 5	
BeamtInnen							
Vertragsbedienstete							
Summe	0,0	0,0					

1. Nachtragsvoranschlag 2022

Marktgemeinde Wiener Neudorf

BeamtInnen-PensionistInnen zum 31.12.2022			
	Anzahl	Ø-Pensionshöhe /Mt. ¹⁾	
RuhegenussbezieherInnen			
Hinterbliebene ²⁾			
Neue RuhegenussbezieherInnen im Bezugsjahr 2022			
	Anzahl	Ø-Pensionsantrittsalter	Ø-Pensionshöhe /Mt. ¹⁾
Alterspension ³⁾			
Dienstunfähigkeit ⁴⁾			
vorzeitige Pensionierung mit Abschlag ⁵⁾			
vorzeitige Pensionierung ohne Abschlag ⁶⁾			
Pensionierungen gesamt	0,0	0,0	0,0
1) Durchschnittspension im Dezember laut Personalstatistik-Festlegungen ohne Sonderzahlungen, ohne Pflegegeld und ohne sonstige Transferleistungen; brutto 2) Witwen-, Witwer-, Waisenversorgungsbezüge und vergleichbare Leistungen 3) Ruhebezüge aufgrund einer Ruhestandsversetzung durch Erklärung iSd § 15 iVm § 236c Abs. 1 BDG 1979, eines Übertritts in den Ruhestand oder einer vergleichbaren Regelung 4) Ruhebezüge aufgrund einer Ruhestandsversetzung wegen dauernder Dienstunfähigkeit 5) Ruhebezüge aufgrund einer Ruhestandsversetzung vor dem Mindestalter für eine Ruhestandsversetzung durch Erklärung iSd Z 3, die eine Minderung der Bemessungsgrundlage bewirkt (z.B. § 207n BDG 1979) 6) Ruhebezüge aufgrund einer Ruhestandsversetzung vor dem Mindestalter für eine Ruhestandsversetzung durch Erklärung iSd Z 3, die keine Minderung der Bemessungsgrundlage bewirkt (z.B. § 207n BDG 1979)			
Pensionsausgaben für das Bezugsjahr 2022			
Summe	24 000,00		

Dienstpostenplan
- interne Anlage b

Dienstpostenplan für NVA 2022

DZW	Bezeichnung des Dienstzweiges	Anzahl	Einstufung	Funktionsverwendung			
				Anzahl	FGrp.	Bezeichnung	Pzlg
Amtsleitung							
45	Rechtskundiger Verwaltungsdienst	1	7	1	11	Amtsleitung	ja
71	Verwaltungsfachdienst	1	5			EDV-Leitung	
71	Verwaltungsfachdienst	1	5			EDV	
71	Verwaltungsfachdienst	4	5				
71	Verwaltungsfachdienst (30 Wostd.)	1	5				
2	Facharbeiter (Sicherheit)	1	5				
Personal und Bildungseinrichtungen (Rathaus)							
56	Gehobener Verwaltungsdienst	1	6	1	8	Abteilungsleitung	ja
Personalverwaltung (Rathaus)							
71	Verwaltungsfachdienst	2	5				
	Verwaltungsassistent/in	1	Lehrling				
Bürgerservice (Rathaus)							
56	Gehobener Verwaltungsdienst	1	6	1	8	Abteilungsleitung	ja
71	Verwaltungsfachdienst	6	5				
71	Verwaltungsfachdienst (35 Wostd.)	1	5				
71	Verwaltungsfachdienst (25 Wostd.)	2	5				
71	Verwaltungsfachdienst (24 Wostd.)	1	5				
15	Hilfsdienst mit einschlägigen Vorkenntnissen	1	3				
	Freie Dienstverträge (Hausreinigung)	1					
	Freie Dienstverträge (Hausreinigung) bis 05/2022	1					
Bau-, Verkehrs- und Umweltamt (Rathaus)							
56	Gehobener Verwaltungsdienst	1	6	1	8	Abteilungsleitung	ja
46	Gehobener Bau-, Vermessungs- und technischer Dienst	4	6				
71	Verwaltungsfachdienst	2	5				
Finanzverwaltung (Rathaus)							
54	Rechnungs- Buchhaltungsdienst	1	6	1	8	Abteilungsleitung	ja
71	Verwaltungsfachdienst	6	5				
Feuerwehr							
10	Kraftwagenlenker o. L. bis 04/2022	1	4				
2	Facharbeiter	1	5				
2	Facharbeiter ab 05/2022	1	5				
2	Facharbeiter (20 Wostd.)	1	5				

Dienstpostenplan für NVA 2022

DZW	Bezeichnung des Dienstzweiges	Anzahl	Einstufung	Funktionsverwendung			
				Anzahl	FGp.	Bezeichnung	Pzlg
Volksschule							
107	Kindergarten- und Horterzieherdienst (30 Wostd.)	4	klk				
12/107	Kindergartenhilfsd./Kindergarten-u.Horterzieherd. (18 Wostd.) ab 09/2022	1	3/klk				
12	Kindergartenhilfsdienst (20 Wostd.) ab 09/2022	1	3				
12	Kindergartenhilfsdienst (11 Wostd.)	1	3				
12	Kindergartenhilfsdienst (20 Wostd.)	1	3				
12	Kindergartenhilfsdienst (23 Wostd.) ab 09/2022	1	3				
12	Kindergartenhilfsdienst (21 Wostd.) ab 04/2022 (39 Wostd.)	1	3				
7	Schulwart mit Zusatzverwendung	1	4				
15	Hilfsdienst mit einschlägigen Vorkenntnissen	3	2				
Kindergarten Europaplatz							
12	Kindergartenhilfsdienst	6	3				
12	Kindergartenhilfsdienst (30 Wostd.)	1	3				
12	Kindergartenhilfsdienst (25 Wostd.)	2	3				
12	Kindergartenhilfsdienst (20 Wostd.)	2	3				
12/107	Kindergartenhilfsd./Kindergarten-u.Horterzieherd. (5 Wostd.) ab 09/2022	1	3/klk				
12	Kindergartenhilfsdienst (6,5 Wostd.) Springer/in	3	3				
12	Kindergartenhilfsdienst (3,3 Wostd.) Springer/in	1	3				
Kindergarten Reisenbauer Ring							
12	Kindergartenhilfsdienst	8	3				
12	Kindergartenhilfsdienst (30 Wostd.)	1	3				
12/107	Kindergartenhilfsd./Kindergarten-u.Horterzieherd. (5 Wostd.) ab 09/2022	1	3/klk				
12	Kindergartenhilfsdienst (6,5 Wostd.) Springer/in	3	3				
12	Kindergartenhilfsdienst (3,3 Wostd.) Springer/in	1	3				
Kindergarten Annigerpark							
12	Kindergartenhilfsdienst	7	3				
12	Kindergartenhilfsdienst (20 Wostd.)	2	3				
12	Kindergartenhilfsdienst (25 Wostd.)	2	3				
12	Kindergartenhilfsdienst (6,5 Wostd.) Springer/in	3	3				
12	Kindergartenhilfsdienst (3,3 Wostd.) Springer/in	1	3				
Wichelhaus							
12	Kindergartenhilfsdienst	10	3	1		Wichelhausleitung	
12	Kindergartenhilfsdienst (20 Wostd.)	2	3				
12	Kindergartenhilfsdienst (6,5 Wostd.) Springer/in	3	3				
12	Kindergartenhilfsdienst (3,3 Wostd.) Springer/in	1	3				

Dienstpostenplan für NVA 2022

DZW	Bezeichnung des Dienstzweiges	Anzahl	Einstufung	Funktionsverwendung			
				Anzahl	FGp.	Bezeichnung	Pzlg
Hort Europaplatz							
107	Kindergarten- und Horterzieherdienst	4	klk	1		Hortleitung	
107	Kindergarten- und Horterzieherdienst (21 Wostd.)	1	klk				
12	Kindergartenhilfsdienst	6	3				
12	Kindergartenhilfsdienst (19 Wostd.)	1	3				
12	Kindergartenhilfsdienst (21 Wostd.)	1	3				
12	Kindergartenhilfsdienst(16 Wostd.) ab 09/2022	1	3				
12	Kindergartenhilfsdienst (6,5 Wostd.) Springer/in	3	3				
12	Kindergartenhilfsdienst (3,3 Wostd.) Springer/in	1	3				
Hort Rathauspark							
107	Kindergarten- und Horterzieherdienst	1	klk	1		Hortleitung	
107	Kindergarten- und Horterzieherdienst (35 Wostd.)	2	klk				
107	Kindergarten- und Horterzieherdienst (30 Wostd.)	1	klk				
107	Kindergarten- und Horterzieherdienst (25 Wostd.)	1	klk				
12	Kindergartenhilfsdienst	5	3				
12	Kindergartenhilfsdienst (30 Wostd.)	1	3				
12	Kindergartenhilfsdienst (18 Wostd.) bis 08/2022	1	3				
12	Kindergartenhilfsdienst (6,5 Wostd.) Springer/in	3	3				
12	Kindergartenhilfsdienst (3,3 Wostd.) Springer/in	1	3				
Küche für Kindergärten und Horte							
2	Facharbeiter	1	5				
15	Hilfsdienst mit einschlägigen Vorkenntnissen	3	2				
15	Hilfsdienst mit einschlägigen Vorkenntnissen (25 Wostd.)	1	2				
Volksbücherei							
76	Mittlerer Dienst an Archiven, Bibliotheken, Museen + Samml. (21 Wostd.)	1	4				
76	Mittlerer Dienst an Archiven, Bibliotheken, Museen + Samml. (15 Wostd.)	1	4				
76	Mittlerer Dienst an Archiven, Bibliotheken, Museen + Samml. (5 Wostd.)	1	4				
Musikschule							
99a	Musikschullehrer	1	I 2a1	1		Musikschuldirektor	
106	Musikschullehrer an mittleren Lehranstalten und Musikschulen	1	I 2b1				
108	Musikschullehrer	26	ms1 - ms4				

Dienstpostenplan für NVA 2022

DZW	Bezeichnung des Dienstzweiges	Anzahl	Einstufung	Funktionsverwendung			
				Anzahl	FGrp.	Bezeichnung	Pzlg
Veranstaltungs- und Kulturzentrum / Sporthalle							
2	Facharbeiter	10	5	1	7	Abteilungsleitung	ja
15	Hilfsdienst mit einschlägigen Vorkenntnissen (24 Wostd.) ab 10/2022	3	2				
2	Facharbeiter Saisonkraft (8 Monate)	1	5				
Reinigungsdienst							
15	Hilfsdienst mit einschlägigen Vorkenntnissen	6	2				
15	Hilfsdienst mit einschlägigen Vorkenntnissen (25 Wostd.)	1	2				
15	Hilfsdienst mit einschlägigen Vorkenntnissen (20 Wostd.)	1	2				
Zustelldienst Essen auf Räder							
79	Fürsorgehilfsdienst (20 Wostd.)	2	4				
Wirtschaftshof							
2	Facharbeiter	22	5	1	7	Abteilungsleitung	ja
2	Facharbeiter ab 05/2022	1	5				
2	Facharbeiter (6 Monate)	1	5				
71	Verwaltungsfachdienst	1	5				
71	Verwaltungsfachdienst ab 08/2022 (26 Wostd.)	1	5				
2	Facharbeiter Saisonkraft WH (9 Monate)	3	5				
2	Facharbeiter Saisonkraft WH (7 Monate)	2	5				
2	Facharbeiter Saisonkraft Teich (8 Monate)	2	5				
2	Facharbeiter Saisonkraft Teich - Sicherheit (6 Monate)	2	5				
2	Facharbeiter Teich (6 Monate)	1	5				
2	Facharbeiter (19 Wostd.)	1	5				
2	Facharbeiter (39 Wostd.)	1	DV - ABGB				
Friedhof							
2	Facharbeiter	2	5				
Wasserversorgung							
2	Facharbeiter	2	5				
Gemeindearzt							
	Gemeindeärztin	1					

Nachweis über Haushaltsrücklagen und
Zahlungsmittelreserven (Anlage 6b)

1. Nachtragsvoranschlag 2022

Marktgemeinde Wiener Neudorf

Nachweis über Haushaltsrücklagen und Zahlungsmittelreserven (Anlage 6b)

Haushaltsrücklagen		Rücklagenstand			Rücklagenstand	Zahlungsmittelreserven	
Nr.	Verwendungszweck	31.12.2021	Zuführungen	Entnahmen	31.12.2022	Stand aktuell	Konto-/Sparbuchnummer
8/9990934/00026	Erneuerungsrücklage WVA 2020	112 400,00	200,00	112 600,00	0,00	112 400,00	ZW 708 294708
8/9990934/00027	Erneuerungsrücklage ABA 2020	127 500,00			127 500,00	127 500,00	ZW 709 294709
8/9990934/00028	Erneuerungsrücklage WVA 2021	112 400,00		112 400,00	0,00	112 400,00	ZW 710 294710
8/9990934/00029	Erneuerungsrücklage ABA 2021	127 500,00			127 500,00	127 500,00	ZW 711 294711
8/9990934/00030	Erneuerungsrücklage WVA 2022	0,00	112 400,00		112 400,00		ZW 712 294712
8/9990934/00031	Erneuerungsrücklage ABA 2022	0,00	127 500,00		127 500,00		ZW 713 294713
Gesamtsummen		479 800,00	240 100,00	225 000,00	494 900,00	479 800,00	

Einzelnachweis über Finanzschulden und Schuldendienst
(Anlage 6c)

Kontonummer Darlehensnr.	Ansatz	Darlehensgeber/Staat Aktenzahl	Verwendungszweck Genehmigungsdatum/-vermerk	Beschluss- Datum	Zinssatz	Währung	Laufzeit
1. Darlehen für Investitionszwecke							
1.1. ... von Trägern des öffentlichen Rechts							
1.1.1. ... von Bund, Bundesfonds, Bundeskammern							
1.1.2. ... von Ländern, Landesfonds, Landeskammern							
10006 2	851000	Landeswasserwirtschaftsfonds/AT 602509575	ABA BA 03		1,000%	EUR	01.01.2005 - Abwasserbeseitigung Schulden ohf 31.12.2035
10006 3	851000	Landeswasserwirtschaftsfonds/AT WWF-50380004,602513823	ABA BA 04		1,000%	EUR	01.01.2007 - Abwasserbeseitigung Schulden ohf 31.12.2037
10006 4	851000	Landeswasserwirtschaftsfonds/AT WWF-50380005,602515672	ABA BA 05		1,000%	EUR	01.01.2008 - Abwasserbeseitigung Schulden ohf 31.12.2037
10006 5	850000	Landeswasserwirtschaftsfonds/AT WWF-50549000,602515680	WVA BA 01, Mittelweg		1,000%	EUR	01.01.2006 - Wasserversorgung Schulden ohf 31.12.2036
10006 6	850000	Landeswasserwirtschaftsfonds/AT WWF-50549002	WVA BA 02, FH-Str./Mozartg., Fabriksgasse		1,000%	EUR	01.01.2008 - Wasserversorgung nieder verzin 31.12.2037
10006 7	850000	Landeswasserwirtschaftsfonds/AT WWF-50549003	WVA BA 03, Mühlfeldg.+Schloßmühlg.		1,000%	EUR	01.01.2009 - Wasserversorgung nieder verzin 31.12.2038
10006 8	851000	Landeswasserwirtschaftsfonds/AT 50380006	ABA BA 06		1,000%	EUR	01.01.2008 - Abwasserbeseitigung nieder verzin 31.12.2038
10006 9	850000	Landeswasserwirtschaftsfonds/AT 50549006	WVA BA 06, Rathausgasse		1,000%	EUR	01.01.2015 - Wasserversorgung normal verzin 31.12.2042
10006 10	850000	Landeswasserwirtschaftsfonds/AT 50549007	WVA BA 07, Bründlgasse		1,000%	EUR	01.01.2015 - Wasserversorgung normal verzin 31.12.2045
10006 12	850000	Landeswasserwirtschaftsfonds/AT 50549009	WVA BA 09, Hauptstraße	WVA BA 09	1,000%	EUR	01.01.2016 - 31.12.2046
10006 13	850000	Landeswasserwirtschaftsfonds/AT 50549004	WVA BA 04, Mühlfeldgasse	WVA BA 04, Mühlfeldgasse	1,000%	EUR	01.01.2017 - 31.12.2040

1. Nachtragsvoranschlag 2022

Marktgemeinde Wiener Neudorf

Einzelnachweis über Finanzschulden und Schuldendienst (Anlage 6c)

Kontonummer Darlehensnr.	Darlehenshöhe Gesamt	Buchwert 31.12.2021	Zugang	Tilgung	Zinsen	Summe Schuldendienst	Schuldendienst- ersätze	Buchwert 31.12.2022	Netto Schuldendienst
10006 2	52 600,00	67 200,00						67 200,00	
10006 3	64 000,00	81 500,00						81 500,00	
10006 4	20 900,00	26 500,00						26 500,00	
10006 5	10 800,00	13 700,00						13 700,00	
10006 6	16 900,00	21 300,00						21 300,00	
10006 7	12 700,00	16 100,00						16 100,00	
10006 8	31 700,00	40 000,00						40 000,00	
10006 9	10 827,00	13 400,00						13 400,00	
10006 10	11 955,00	15 100,00						15 100,00	
10006 12	33 482,00	41 900,00						41 900,00	
10006 13	10 859,00	13 000,00						13 000,00	

1. Nachtragsvoranschlag 2022

Marktgemeinde Wiener Neudorf

Einzelnachweis über Finanzschulden und Schuldendienst (Anlage 6c)

Kontonummer Darlehensnr.	Ansatz	Darlehensgeber/Staat Aktenzahl	Verwendungszweck Genehmigungsdatum/-vermerk	Beschluss-Datum	Zinssatz Zinsindikator	Währung	Laufzeit
10006 14	851000	Landeswasserwirtschaftsfonds/AT 50380008	ABA BA 08, J. Hayden G.	ABA BA 08, J. Hayden G.	1,000%	EUR	01.01.2017 - 31.12.2040
10011 1	853000	NÖ Landesregierung Hypothekenbank AG/AT 7320266003	Parkstrasse 51	Wohn- und Geschäftsgebäude	0,500%	EUR	01.01.1982 - normal verzin 31.12.2031
10011 7	853000	NÖ Landesregierung Hypothekenbank AG/AT 7398068003	Wohnbau Brauhausstraße	Wohn- und Geschäftsgebäude	1,000%	EUR	01.01.1968 - nieder verzin 31.12.2024
1.1.3. ... von Gemeinden, Gemeindeverbänden, Gemeindefonds							
1.1.4. ... von Sozialversicherungsträgern							
1.1.5. ... von sonstigen Trägern des öffentlichen Rechts							
1.2. ... von Beteiligungen der Gebietskörperschaft (ohne Finanzunternehmen)							
1.3. ... von Unternehmen (ohne Beteiligungen und ohne Finanzunternehmen)							
1.4. ... von Finanzunternehmen							
1.4.1. ... von Finanzunternehmen im Inland							
5513 1	612000	Hypo Noe Landesbank für NÖ u. Wien AG/AT 466-297518	2018 Herstellung u. San. Radwege	2018 Radwege	0,310%	EUR	01.01.2018 - euribor6m 31.12.2038
5513 2	612000	Hypo Noe Landesbank für NÖ u. Wien AG/AT 466-297305	2018 Straßenbau Hauptstr., Linkeg., Zufahrt Parkpl, Hauptstr.	2018 Straßenbau	0,310%	EUR	01.01.2018 - euribor6m 31.12.2038
5513 3	029000	Hypo Noe Landesbank für NÖ u. Wien AG/AT 466-297402	2018 Sanierung u. Umbau Amtshaus	2018 Sanierung Amtshaus	0,310%	EUR	01.01.2018 - euribor6m 31.12.2038
5513 4	851000	Hypo Noe Landesbank für NÖ u. Wien AG/AT 466-297607	2018 ABA BA 13 Schillerstr., Anningerstr., , Laxenburgerstr., Europaplatz	2018 ABA Hauptstraße	0,310%	EUR	01.01.2018 - euribor6m 31.12.2038
5513 5	612000	Hypo Noe Landesbank für NÖ u. Wien AG/AT 46634 1703	2020 Straßenbau Lindenweg, Laxenburgerstraße	2020 Straßenbau	0,310%	EUR	01.01.2020 - euribor6m 31.12.2040
5513 6	211000	Hypo Noe Landesbank für NÖ u. Wien AG/AT 46634 1606	2020 Zubau Volksschule, 2. Teil	2020 Zubau Volksschule, 2. Teil	0,310%	EUR	01.01.2020 - euribor6m 31.12.2040
5513 7	263000	Hypo Noe Landesbank für NÖ u. Wien AG/AT 46634 1401	2020 Sanierung Sporthalle	2020 Sanierung Sporthalle	0,310%	EUR	01.01.2020 - euribor6m 31.12.2040

1. Nachtragsvoranschlag 2022

Marktgemeinde Wiener Neudorf

Einzelnachweis über Finanzschulden und Schuldendienst (Anlage 6c)

Kontonummer Darlehensnr.	Darlehenshöhe Gesamt	Buchwert 31.12.2021	Zugang	Tilgung	Zinsen	Summe Schuldendienst	Schuldendienst-ersätze	Buchwert 31.12.2022	Netto Schuldendienst
10006 14	23 232,00	27 700,00						27 700,00	
10011 1	991 000,00	312 000,00		32 800,00	1 500,00	34 300,00		279 200,00	34 300,00
10011 7	1 590 700,00	111 800,00		46 700,00	1 000,00	47 700,00		65 100,00	47 700,00
5513 1	380 000,00	325 600,00		18 700,00	1 000,00	19 700,00		306 900,00	19 700,00
5513 2	960 000,00	822 600,00		47 200,00	2 500,00	49 700,00		775 400,00	49 700,00
5513 3	743 000,00	636 700,00		36 500,00	2 000,00	38 500,00	2 600,00	600 200,00	35 900,00
5513 4	360 200,00	308 700,00		17 700,00	1 000,00	18 700,00		291 000,00	18 700,00
5513 5	605 300,00	575 000,00		30 300,00	1 800,00	32 100,00		544 700,00	32 100,00
5513 6	368 000,00	349 600,00		18 400,00	1 100,00	19 500,00		331 200,00	19 500,00
5513 7	1 155 000,00	1 097 300,00		57 800,00	3 400,00	61 200,00		1 039 500,00	61 200,00

1. Nachtragsvoranschlag 2022

Marktgemeinde Wiener Neudorf

Einzelnachweis über Finanzschulden und Schuldendienst (Anlage 6c)

Kontonummer Darlehensnr.	Ansatz	Darlehensgeber/Staat Aktenzahl	Verwendungszweck Genehmigungsdatum/-vermerk	Beschluss- Datum	Zinssatz Zinsindikator	Währung	Laufzeit
5513 8	840000	Hypo Noe Landesbank für NÖ u. Wien AG/AT 46634 1509	2020 Grundankäufe	2020 Grundankäufe	0,310% euribor6m	EUR	01.01.2020 - 31.12.2040
5513 9	523000	Hypo Noe Landesbank für NÖ u. Wien AG/AT 46640 4403	2021 Lärmschutz	2021 Lärmschutz	0,270% euribor6m	EUR	01.01.2021 - 31.12.2041
5513 10	263000	Hypo Noe Landesbank für NÖ u. Wien AG/AT 46640 3601	2021 Sanierung Sporthalle	2021 Sanierung Sporthalle	0,270% euribor6m	EUR	01.01.2021 - 31.12.2041
5513 14	362100	Hypo Noe Landesbank für NÖ u. Wien AG/AT 46640 3903	2021 Gestaltung Mahnmal	2021 Gestaltung Mahnmal	0,270% euribor6m	EUR	01.01.2021 - 31.12.2041
5513 15	831000	Hypo Noe Landesbank für NÖ u. Wien AG/AT 46640 3806	2021 Teich Container Taucher	2021 Teich Container Taucher	0,270% euribor6m	EUR	01.01.2021 - 31.12.2041
5513 16	164000	Hypo Noe Landesbank für NÖ u. Wien AG/AT 46640 3709	2021 Freiwillige Feuerwehr HLF 4	2021 Freiwillige Feuerwehr HLF 4	0,270% euribor6m	EUR	01.01.2021 - 31.12.2041
5513 17	612000	Hypo Noe Landesbank für NÖ u. Wien AG/AT 46640 4004	2021 Straßenbau Europaplatz, Eumigweg	2021 Straßenbau Europaplatz, Eumigweg	0,270% euribor6m	EUR	01.01.2021 - 31.12.2041
10003 14	612000	UniCredit Bank Austria AG/AT 53933 690 819	2006 Straße	Gemeindestraßen	0,001% EURIBOR	EUR	01.01.2006 - 31.12.2031
10003 15	851000	UniCredit Bank Austria AG/AT 53933 690 819	2006 ABA BA 04	Abwasserbeseitigung	0,001% EURIBOR	EUR	01.01.2006 - 31.12.2031
10003 16	850000	UniCredit Bank Austria AG/AT 53933 690 819	2006 WVA	Wasserversorgung	0,001% EURIBOR	EUR	01.01.2006 - 31.12.2031
10003 17	851000	UniCredit Bank Austria AG/AT 10012 749 239	2015 ABA BA 11, Hauptstr.	Abwasserbeseitigung	0,219% normal verzir	EUR	01.01.2015 - 31.12.2040
10003 18	850000	UniCredit Bank Austria AG/AT 10012 749 932	2015 WVA BA 09, Hauptstr.	Wasserversorgung	0,219% normal verzir	EUR	01.01.2015 - 31.12.2035
10003 19	853000	UniCredit Bank Austria AG/AT 10012 750 583	Sanierung Linkegasse 14	Wohn- und Geschäftsgebäude	0,229% normal verzir	EUR	01.01.2015 - 31.12.2030
10003 20	612000	UniCredit Bank Austria AG/AT 10012 752 829	2015 Brückenbau , alte FFW	Gemeindestraßen	0,640% normal verzir	EUR	01.01.2015 - 31.12.2025

1. Nachtragsvoranschlag 2022

Marktgemeinde Wiener Neudorf

Einzelnachweis über Finanzschulden und Schuldendienst (Anlage 6c)

Kontonummer Darlehensnr.	Darlehenshöhe Gesamt	Buchwert 31.12.2021	Zugang	Tilgung	Zinsen	Summe Schuldendienst	Schuldendienst- ersätze	Buchwert 31.12.2022	Netto Schuldendienst
5513 8	1 184 000,00	1 124 800,00		59 200,00	3 500,00	62 700,00		1 065 600,00	62 700,00
5513 9	750 000,00		750 000,00	37 500,00	2 000,00	39 500,00		712 500,00	39 500,00
5513 10	1 068 900,00	1 068 900,00		53 400,00	2 900,00	56 300,00		1 015 500,00	56 300,00
5513 14	150 000,00		150 000,00	7 500,00	400,00	7 900,00		142 500,00	7 900,00
5513 15	140 000,00	140 000,00		7 000,00	400,00	7 400,00		133 000,00	7 400,00
5513 16	116 900,00		116 900,00	5 800,00	300,00	6 100,00		111 100,00	6 100,00
5513 17	200 000,00	200 000,00		10 000,00	500,00	10 500,00		190 000,00	10 500,00
10003 14	1 360 800,00	567 200,00		59 700,00		59 700,00		507 500,00	59 700,00
10003 15	956 200,00	398 400,00		42 000,00		42 000,00		356 400,00	42 000,00
10003 16	678 000,00	282 500,00		29 700,00		29 700,00		252 800,00	29 700,00
10003 17	870 200,00	661 400,00		34 800,00	500,00	35 300,00		626 600,00	35 300,00
10003 18	440 400,00	308 300,00		22 000,00	200,00	22 200,00		286 300,00	22 200,00
10003 19	440 000,00	269 400,00		29 800,00	200,00	30 000,00	11 600,00	239 600,00	18 400,00
10003 20	210 000,00	84 000,00		21 000,00	500,00	21 500,00		63 000,00	21 500,00

1. Nachtragsvoranschlag 2022

Marktgemeinde Wiener Neudorf

Einzelnachweis über Finanzschulden und Schuldendienst (Anlage 6c)

Kontonummer Darlehensnr.	Ansatz	Darlehensgeber/Staat Aktenzahl	Verwendungszweck Genehmigungsdatum/-vermerk	Beschluss-Datum	Zinssatz Zinsindikator	Währung	Laufzeit
10003 21	240500	UniCredit Bank Austria AG/AT 10012 751 953	2015 Kindergarten Anningerpark, Teil 2	Kindergarten Anningerpark	0,219%	EUR	01.01.2015 - 31.12.2034
10003 22	815000	UniCredit Bank Austria AG/AT 10017 330 993	2016 Generationenpark	Park- und Gartenanlagen	0,760%	EUR	01.01.2016 - 31.12.2026
10003 23	851000	UniCredit Bank Austria AG/AT 10017 330 381	2016 ABA BA 12, Hauptstraße	Abwasserbeseitigung	0,219%	EUR	01.01.2016 - 31.12.2041
10003 24	164000	UniCredit Bank Austria AG/AT 10020 264 486	2017 Feuerwehr Drehleiter	Feuerwehr	1,800%	EUR	01.01.2017 - 31.12.2037
10003 25	612000	UniCredit Bank Austria AG/AT 10020 686 555	2017 Straßenbau, Hauptstraße, Bahnstraße	Gemeindestraßen	0,219%	EUR	01.01.2017 - 31.12.2037
10005 1	851000	PSK/AT 114.3194	ABA BA 01	Abwasserbeseitigung	3,000%	EUR	01.01.1990 - 31.12.2022
10007 1	851000	Raiffeisen Regionalbank Mödling eGen mbH/AT 20.532.008	ABA BA 02	Abwasserbeseitigung	0,750%	EUR	01.01.1997 - 31.12.2021
10007 4	523000	Raiffeisen Regionalbank Mödling eGen mbH/AT 1072 9762	2020 Lärmschutz	2020 Lärmschutz	0,450%	EUR	01.01.2020 - 31.12.2040
10007 5	211000	Raiffeisen Regionalbank Mödling eGen mbH/AT 1072 9747	2020 Zubau Volksschule	2020 Zubau Volksschule	0,450%	EUR	01.01.2020 - 31.12.2040
10008 3	612000	Kommunalkredit Austria AG/AT 111737	Umbau div. Straßenzüge, Straßen	Gemeindestraßen	0,420%	EUR	01.01.2004 - 31.12.2024
10008 4	851000	Kommunalkredit Austria AG/AT 111737	Umbau div. Straßenzüge, ABA BA 03,Raimundweg	Abwasserbeseitigung	0,420%	EUR	01.01.2004 - 31.12.2024
10008 5	850000	Kommunalkredit Austria AG/AT 111737	Umbau div. Straßenzüge, WVA	Wasserversorgung	0,420%	EUR	01.01.2004 - 31.12.2024
10008 7	250100	Kommunalkredit Austria AG/AT 111835	Hort-Neubau	Hort Rathauspark	0,420%	EUR	01.01.2004 - 31.12.2024
10008 9	612000	Kommunalkredit Austria AG/AT 112188	Straßenbau	Gemeindestraßen	0,440%	EUR	01.01.2005 - 31.12.2025

1. Nachtragsvoranschlag 2022

Marktgemeinde Wiener Neudorf

Einzelnachweis über Finanzschulden und Schuldendienst (Anlage 6c)

Kontonummer Darlehensnr.	Darlehenshöhe Gesamt	Buchwert 31.12.2021	Zugang	Tilgung	Zinsen	Summe Schuldendienst	Schuldendienst- ersätze	Buchwert 31.12.2022	Netto Schuldendienst
10003 21	1 070 000,00	719 900,00		58 400,00	500,00	58 900,00		661 500,00	58 900,00
10003 22	700 000,00	350 000,00		70 000,00	2 600,00	72 600,00		280 000,00	72 600,00
10003 23	336 500,00	269 200,00		13 500,00	200,00	13 700,00		255 700,00	13 700,00
10003 24	300 000,00	240 000,00		15 000,00	4 300,00	19 300,00		225 000,00	19 300,00
10003 25	1 040 000,00	832 000,00		52 000,00	600,00	52 600,00		780 000,00	52 600,00
10005 1	879 300,00	41 400,00		41 400,00	900,00	42 300,00			42 300,00
10007 1	254 400,00								
10007 4	250 000,00	237 500,00		12 500,00	1 100,00	13 600,00		225 000,00	13 600,00
10007 5	1 700 000,00	1 615 000,00		85 000,00	7 200,00	92 200,00	58 500,00	1 530 000,00	33 700,00
10008 3	162 000,00	24 300,00		8 100,00	100,00	8 200,00		16 200,00	8 200,00
10008 4	724 800,00	108 700,00		36 200,00	400,00	36 600,00		72 500,00	36 600,00
10008 5	313 200,00	47 000,00		15 700,00	200,00	15 900,00		31 300,00	15 900,00
10008 7	1 500 000,00	226 600,00		75 500,00	900,00	76 400,00		151 100,00	76 400,00
10008 9	1 000 000,00	175 100,00		50 000,00	600,00	50 600,00		125 100,00	50 600,00

1. Nachtragsvoranschlag 2022

Marktgemeinde Wiener Neudorf

Einzelnachweis über Finanzschulden und Schuldendienst (Anlage 6c)

Kontonummer Darlehensnr.	Ansatz	Darlehensgeber/Staat Aktenzahl	Verwendungszweck Genehmigungsdatum/-vermerk	Beschluss-Datum	Zinssatz Zinsindikator	Währung	Laufzeit
10008 10	851000	Kommunalkredit Austria AG/AT 112188	Abwasserbeseitigung	Abwasserbeseitigung	0,440% EURIBOR	EUR	01.01.2005 - 31.12.2025
10008 11	850000	Kommunalkredit Austria AG/AT 112188	Wasserversorgungsanlage	Wasserversorgung	0,440% EURIBOR	EUR	01.01.2005 - 31.12.2025
10008 12	853010	Kommunalkredit Austria AG/AT 112435	Klosterareal	Migazzi-Haus	0,470% EURIBOR	EUR	01.01.2005 - 31.12.2025
10008 13	263000	Kommunalkredit Austria AG/AT 112436	Neugest. Aussenanl. FZZ-Sport	Sportbetrieb Freizeitzentrum	0,470% EURIBOR	EUR	01.01.2005 - 31.12.2025
10008 14	523000	Kommunalkredit Austria AG/AT 112437	Lärmschutz	Lärmbekämpfung	0,470% EURIBOR	EUR	01.01.2005 - 31.12.2025
10008 15	840000	Kommunalkredit Austria AG/AT 112500	Grundankäufe 2006	Grundbesitz	0,490% EURIBOR	EUR	01.01.2006 - 31.12.2026
15688 1	853000	BAWAG P.S.K. Bank f.Arbeit u.Wirtschaft u. Ö. Postspark. 00540-008-493	San. Brauhausstr. 8/6+7	Wohn- und Geschäftsgebäude	0,106% EURIBOR	EUR	01.01.2007 - 31.12.2022
15688 2	853000	BAWAG P.S.K. Bank f.Arbeit u.Wirtschaft u. Ö. Postspark. 00540-008-507	San. Brauhausstr. 8/8+9	Wohn- und Geschäftsgebäude	0,106% EURIBOR	EUR	01.01.2007 - 31.12.2022
15688 3	612000	BAWAG P.S.K. Bank f.Arbeit u.Wirtschaft u. Ö. Postspark. 00540-008-728	2007 Straßenbau	Gemeindestraßen	0,106% EURIBOR	EUR	01.01.2007 - 31.12.2032
15688 4	850000	BAWAG P.S.K. Bank f.Arbeit u.Wirtschaft u. Ö. Postspark. 00540-008-710	2007 WVA BA 01,Mittelweg	Wasserversorgung	0,106% EURIBOR	EUR	01.01.2007 - 31.12.2032
15688 5	851000	BAWAG P.S.K. Bank f.Arbeit u.Wirtschaft u. Ö. Postspark. 00540-008-701	2007 ABA BA 05,Siedlerstr.	Abwasserbeseitigung	0,106% EURIBOR	EUR	01.01.2007 - 31.12.2032
15688 9	853000	BAWAG P.S.K. Bank f.Arbeit u.Wirtschaft u. Ö. Postspark. 00540-013-543	Sanierung Rathausg. 6	Wohn- und Geschäftsgebäude	0,106% EURIBOR	EUR	01.01.2008 - 31.12.2023
15688 11	612000	BAWAG P.S.K. Bank f.Arbeit u.Wirtschaft u. Ö. Postspark. 00540-013-411	2008 Straßenbau , FH-Str./Mozartg., Fabriksg.	Gemeindestraßen	0,106% EURIBOR	EUR	01.01.2008 - 31.12.2033
15688 12	851000	BAWAG P.S.K. Bank f.Arbeit u.Wirtschaft u. Ö. Postspark. 00540-013-438	2008 ABA BA 04, BT 3, FH-Str./Mozartg.,Fabriksg.	Abwasserbeseitigung	0,106% EURIBOR	EUR	01.01.2008 - 31.12.2033

1. Nachtragsvoranschlag 2022

Marktgemeinde Wiener Neudorf

Einzelnachweis über Finanzschulden und Schuldendienst (Anlage 6c)

Kontonummer Darlehensnr.	Darlehenshöhe Gesamt	Buchwert 31.12.2021	Zugang	Tilgung	Zinsen	Summe Schuldendienst	Schuldendienst- ersätze	Buchwert 31.12.2022	Netto Schuldendienst
10008 10	500 000,00	87 400,00		22 100,00	300,00	22 400,00		65 300,00	22 400,00
10008 11	700 000,00	122 500,00		35 000,00	400,00	35 400,00		87 500,00	35 400,00
10008 12	608 000,00	121 600,00		30 400,00	500,00	30 900,00		91 200,00	30 900,00
10008 13	260 000,00	52 000,00		13 000,00	200,00	13 200,00		39 000,00	13 200,00
10008 14	192 000,00	38 400,00		9 600,00	200,00	9 800,00		28 800,00	9 800,00
10008 15	628 000,00	141 300,00		31 400,00	700,00	32 100,00		109 900,00	32 100,00
15688 1	255 000,00	18 400,00		18 400,00	100,00	18 500,00	14 300,00		4 200,00
15688 2	356 000,00	25 600,00		25 600,00	100,00	25 700,00	14 600,00		11 100,00
15688 3	491 400,00	216 200,00		19 700,00	300,00	20 000,00		196 500,00	20 000,00
15688 4	710 900,00	312 800,00		28 400,00	400,00	28 800,00		284 400,00	28 800,00
15688 5	728 500,00	320 500,00		29 100,00	400,00	29 500,00		291 400,00	29 500,00
15688 9	235 000,00	32 800,00		16 300,00	100,00	16 400,00	10 400,00	16 500,00	6 000,00
15688 11	800 000,00	384 000,00		32 000,00	500,00	32 500,00		352 000,00	32 500,00
15688 12	590 000,00	283 200,00		23 600,00	400,00	24 000,00		259 600,00	24 000,00

1. Nachtragsvoranschlag 2022

Einzelnachweis über Finanzschulden und Schuldendienst (Anlage 6c)

Marktgemeinde Wiener Neudorf

Kontonummer Darlehensnr.	Ansatz	Darlehensgeber/Staat Aktenzahl	Verwendungszweck Genehmigungsdatum/-vermerk	Beschluss-Datum	Zinssatz Zinsindikator	Währung	Laufzeit
15688 13	850000	BAWAG P.S.K. Bank f.Arbeit u.Wirtschaft u. Ö. Postspark. 00540-0013-420	2008 WVA BA 02, FH-Str./Mozartg.,Fabriksg.	Wasserversorgung	0,106%	EUR	01.01.2008 - 31.12.2033
15688 15	853000	BAWAG P.S.K. Bank f.Arbeit u.Wirtschaft u. Ö. Postspark. 00540-021-724	2009 San. Brauhausstr. 8/4+5	Wohn- und Geschäftsgebäude	0,269%	EUR	01.01.2009 - 31.12.2024
15688 16	612000	BAWAG P.S.K. Bank f.Arbeit u.Wirtschaft u. Ö. Postspark. 00540-021-708	2009 Straßenbau, Mühlfeldg.+Schloßmühlg.	Gemeindestraßen	0,269%	EUR	01.01.2009 - 31.12.2034
15688 17	612000	BAWAG P.S.K. Bank f.Arbeit u.Wirtschaft u. Ö. Postspark. 00540-021-740	2009 Öffent. Beleuchtung, Mühlfeldg.+Schloßmühlg.	Gemeindestraßen	0,269%	EUR	01.01.2009 - 31.12.2034
15688 18	851000	BAWAG P.S.K. Bank f.Arbeit u.Wirtschaft u. Ö. Postspark. 00540-021-716	2009 ABA BA 06, Mühlfeldg.+Schloßmühlg.	Abwasserbeseitigung	0,269%	EUR	01.01.2009 - 31.12.2034
15688 19	850000	BAWAG P.S.K. Bank f.Arbeit u.Wirtschaft u. Ö. Postspark. 00540-021-694	2009 WVA, BA 03 Mühlfeldg.+Schloßmühlg., Buchenweg+Lindenweg	Wasserversorgung	0,269%	EUR	01.01.2009 - 31.12.2034
15688 21	850000	BAWAG P.S.K. Bank f.Arbeit u.Wirtschaft u. Ö. Postspark. 00540-035-083	2010 WVA BA 04, J.Haydng.,Mühlfeldg.,Buchen./Linden	Wasserversorgung	0,000%	EUR	01.01.2010 - normal verzir 31.12.2035
15688 22	851000	BAWAG P.S.K. Bank f.Arbeit u.Wirtschaft u. Ö. Postspark. 00540-035-105	2010 ABA BA 08, J.Haydng.,Mühlfeldg.	Abwasserbeseitigung	0,000%	EUR	01.01.2010 - normal verzir 31.12.2035
15688 23	612000	BAWAG P.S.K. Bank f.Arbeit u.Wirtschaft u. Ö. Postspark. 00540-035-091	2010 Straßenbau, J.Haydng.,Mühlfeldg.	Gemeindestraßen	0,000%	EUR	01.01.2010 - normal verzir 31.12.2035
15688 24	853000	BAWAG P.S.K. Bank f.Arbeit u.Wirtschaft u. Ö. Postspark. 00540-035-113	2010 San. Linkegasse 12	Wohn- und Geschäftsgebäude	0,000%	EUR	01.01.2010 - normal verzir 31.12.2025
15688 25	240300	BAWAG P.S.K. Bank f.Arbeit u.Wirtschaft u. Ö. Postspark. 00540-052-530	2013 Neubau Küche	Küche (f. KG und Hort)	0,419%	EUR	01.01.2013 - normal verzir 31.12.2028
15688 26	853000	BAWAG P.S.K. Bank f.Arbeit u.Wirtschaft u. Ö. Postspark. 00540-052-549	Sanierung Linkegasse 8/1+2	Wohn- und Geschäftsgebäude	0,429%	EUR	01.01.2013 - normal verzir 31.12.2028
15688 27	851000	BAWAG P.S.K. Bank f.Arbeit u.Wirtschaft u. Ö. Postspark. 00540-052-557	2013 ABA BA 09, Rathausg., Neubau PW Laxenburgerstr	Abwasserbeseitigung	0,419%	EUR	01.01.2013 - normal verzir 31.12.2038

1. Nachtragsvoranschlag 2022

Marktgemeinde Wiener Neudorf

Einzelnachweis über Finanzschulden und Schuldendienst (Anlage 6c)

Kontonummer Darlehensnr.	Darlehenshöhe Gesamt	Buchwert 31.12.2021	Zugang	Tilgung	Zinsen	Summe Schuldendienst	Schuldendienst- ersätze	Buchwert 31.12.2022	Netto Schuldendienst
15688 13	850 000,00	408 000,00		34 000,00	600,00	34 600,00		374 000,00	34 600,00
15688 15	295 500,00	59 100,00		19 700,00	100,00	19 800,00	15 800,00	39 400,00	4 000,00
15688 16	546 000,00	283 900,00		21 800,00	400,00	22 200,00		262 100,00	22 200,00
15688 17	100 000,00	52 000,00		4 000,00	100,00	4 100,00		48 000,00	4 100,00
15688 18	732 700,00	381 000,00		29 300,00	500,00	29 800,00		351 700,00	29 800,00
15688 19	434 000,00	225 700,00		17 400,00	300,00	17 700,00		208 300,00	17 700,00
15688 21	591 000,00	331 000,00		23 600,00		23 600,00		307 400,00	23 600,00
15688 22	867 000,00	485 500,00		34 700,00		34 700,00		450 800,00	34 700,00
15688 23	726 000,00	406 600,00		29 000,00		29 000,00		377 600,00	29 000,00
15688 24	600 000,00	170 700,00		42 700,00		42 700,00	23 700,00	128 000,00	19 000,00
15688 25	660 000,00	308 000,00		44 000,00	800,00	44 800,00		264 000,00	44 800,00
15688 26	410 000,00	197 400,00		28 000,00	500,00	28 500,00	11 300,00	169 400,00	17 200,00
15688 27	282 000,00	191 800,00		11 300,00	500,00	11 800,00		180 500,00	11 800,00

1. Nachtragsvoranschlag 2022

Marktgemeinde Wiener Neudorf

Einzelnachweis über Finanzschulden und Schuldendienst (Anlage 6c)

Kontonummer Darlehensnr.	Ansatz	Darlehensgeber/Staat Aktenzahl	Verwendungszweck Genehmigungsdatum/-vermerk	Beschluss-Datum	Zinssatz Zinsindikator	Währung	Laufzeit
15688 28	164000	BAWAG P.S.K. Bank f.Arbeit u.Wirtschaft u. Ö. Postspark. 0005 4005 8814	2014 Fahrzeugankauf Feuerwehr	Förderung d.Brandbekämpfung und Brandverhütung	0,339%	EUR	01.01.2014 - 31.12.2024
15688 29	850000	BAWAG P.S.K. Bank f.Arbeit u.Wirtschaft u. Ö. Postspark. 0005 4005 8822	2014 WVA BA 07 Bründlgasse	Wasserversorgung	0,339%	EUR	01.01.2014 - 31.12.2024
15688 31	815000	BAWAG P.S.K. Bank f.Arbeit u.Wirtschaft u. Ö. Postspark. 0005 4005 8806	Generationenpark	Park- und Gartenanlagen	0,339%	EUR	01.01.2014 - 31.12.2024
15688 32	853000	BAWAG P.S.K. Bank f.Arbeit u.Wirtschaft u. Ö. Postspark. 0005 4005 8830	Sanierung Linkeg. 10	Wohn- und Geschäftsgebäude	0,349%	EUR	01.01.2014 - 31.12.2029
15688 33	612000	BAWAG P.S.K. Bank f.Arbeit u.Wirtschaft u. Ö. Postspark. 0005 4005 8857	2014 Straßenbau	Gemeindestraßen	0,339%	EUR	01.01.2014 - 31.12.2034
15688 34	851000	BAWAG P.S.K. Bank f.Arbeit u.Wirtschaft u. Ö. Postspark. 0005 4005 8865	2014 ABA BA 10, Linkegasse	Abwasserbeseitigung	0,339%	EUR	01.01.2014 - 31.12.2039
15688 35	240500	BAWAG P.S.K. Bank f.Arbeit u.Wirtschaft u. Ö. Postspark. 0005 4005 8849	Kindergarten Anningerpark 2014	Kindergarten Anningerpark	0,339%	EUR	01.01.2014 - 31.12.2034
15688 36	029000	BAWAG P.S.K. Bank f.Arbeit u.Wirtschaft u. Ö. Postspark. 0005 4008 2790	2019 Umbau u. Sanierung Rathaus	2019 Umbau u. Sanierung Rathaus	0,300%	EUR	01.01.2019 - 31.12.2039
15688 37	240500	BAWAG P.S.K. Bank f.Arbeit u.Wirtschaft u. Ö. Postspark. 0005 4008 2812	2019 Kiga Anninperpark-Erweiterung	2019 Erweiterung Kindergarten Anningerpark	0,300%	EUR	01.01.2019 - 31.12.2039
15688 38	240600	BAWAG P.S.K. Bank f.Arbeit u.Wirtschaft u. Ö. Postspark. 0005 4008 2804	2019 Kiga Anningerpark-Erweiterung Wichtelhaus	Kindergarten Anningerpark-Erweiterung Wichtelhaus	0,300%	EUR	01.01.2019 - 31.12.2039
15688 39	851000	BAWAG P.S.K. Bank f.Arbeit u.Wirtschaft u. Ö. Postspark. 0005 4008 2766	2019 ABA BA 13, BT3, Hauptstr., Europapl., Lindenw	2019 ABA BA 13, BT3, Hauptstr., Europapl., Lindenw	0,300%	EUR	01.01.2019 - 31.12.2039
15688 40	850000	BAWAG P.S.K. Bank f.Arbeit u.Wirtschaft u. Ö. Postspark. 0005 4008 2774	2019 WVA BA 11, Lindenweg	2019 WVA BA 11, Lindenweg	0,300%	EUR	01.01.2019 - 31.12.2039
15688 41	164000	BAWAG P.S.K. Bank f.Arbeit u.Wirtschaft u. Ö. Postspark. 005 4001 5708	2021 Neubau Feuerwehrhaus Teil 1 , (2008 Infrastruktur KG)	2008 Neubau Feuerwehrhaus Teil 1	0,269%	EUR	01.01.2022 - 30.09.2028

1. Nachtragsvoranschlag 2022

Marktgemeinde Wiener Neudorf

Einzelnachweis über Finanzschulden und Schuldendienst (Anlage 6c)

Kontonummer Darlehensnr.	Darlehenshöhe Gesamt	Buchwert 31.12.2021	Zugang	Tilgung	Zinsen	Summe Schuldendienst	Schuldendienst- ersätze	Buchwert 31.12.2022	Netto Schuldendienst
15688 28	250 000,00	75 000,00		25 000,00	100,00	25 100,00		50 000,00	25 100,00
15688 29	164 000,00	49 200,00		16 400,00	100,00	16 500,00		32 800,00	16 500,00
15688 31	350 000,00	105 000,00		35 000,00	200,00	35 200,00		70 000,00	35 200,00
15688 32	480 000,00	260 600,00		32 300,00	500,00	32 800,00	12 000,00	228 300,00	20 800,00
15688 33	472 000,00	306 800,00		23 600,00	600,00	24 200,00		283 200,00	24 200,00
15688 34	744 000,00	535 700,00		29 800,00	1 100,00	30 900,00		505 900,00	30 900,00
15688 35	1 630 000,00	1 059 500,00		81 500,00	2 200,00	83 700,00	36 400,00	978 000,00	47 300,00
15688 36	442 700,00	398 400,00		22 100,00	1 200,00	23 300,00	2 400,00	376 300,00	20 900,00
15688 37	372 500,00	335 300,00		18 600,00	1 000,00	19 600,00	12 500,00	316 700,00	7 100,00
15688 38	372 500,00	335 300,00		18 600,00	1 000,00	19 600,00	12 500,00	316 700,00	7 100,00
15688 39	86 800,00	78 100,00		4 300,00	200,00	4 500,00		73 800,00	4 500,00
15688 40	170 000,00	153 000,00		8 500,00	500,00	9 000,00		144 500,00	9 000,00
15688 41	1 421 089,75		1 421 100,00	203 000,00	1 700,00	204 700,00	200,00	1 218 100,00	204 500,00

1. Nachtragsvoranschlag 2022

Einzelnachweis über Finanzschulden und Schuldendienst (Anlage 6c)

Marktgemeinde Wiener Neudorf

Kontonummer Darlehensnr.	Ansatz	Darlehensgeber/Staat Aktenzahl	Verwendungszweck Genehmigungsdatum/-vermerk	Beschluss-Datum	Zinssatz Zinsindikator	Währung	Laufzeit
15688 42	164000	BAWAG P.S.K. Bank f.Arbeit u.Wirtschaft u. Ö. Postspark. 005 4002 6076	2021 Neubau Feuerwehrhaus Teil 2, (2009 Infrastruktur KG)	2009 Neubau Feuerwehr Teil 2	0,269%	EUR	01.01.2022 - 30.09.2029
15688 43	211000	BAWAG P.S.K. Bank f.Arbeit u.Wirtschaft u. Ö. Postspark. 005 4003 5040	2021 Ausbau Volksschule Teil 1, (2010 Infrastruktur KG)	2010 Ausbau Volksschule Teil 1	0,000%	EUR	01.01.2022 - 30.09.2035
15688 44	211000	BAWAG P.S.K. Bank f.Arbeit u.Wirtschaft u. Ö. Postspark. 005 4004 4228	2021 Ausbau Volksschule Teil 2, (2011 Infrastruktur KG)	2011 Ausbau Volksschule Teil 2	0,269%	EUR	01.01.2022 - 30.09.2036
31585 1	029000	Volksbank Wien AG/AT 466 8345 0053	2019 Gestaltung Vorplatz Rathaus	2019 Vorplatz Rathaus	0,510%	EUR	01.01.2019 - 30.06.2022
32256 2	853000	Erste Bank der österreichischen Sparkassen AG/AT 293 5183 3512	San. Linkeg. 16	Wohn- und Geschäftsgebäude	0,150%	EUR	01.01.2016 - normal verzir 31.12.2031
32256 3	612000	Erste Bank der österreichischen Sparkassen AG/AT 293 5183 3513	2017 Radwege	Radwege	0,270%	EUR	01.01.2017 - normal verzir 31.12.2037
32256 4	029000	Erste Bank der österreichischen Sparkassen AG/AT 293 5183 3514	2021 Vorplatz Rathaus (2019 VB Umschuldung)	2021 Vorplatz Rathaus (2019 VB Umschuldung)	0,220%	EUR	01.01.2022 - 31.12.2039
32256 5	612000	Erste Bank der österreichischen Sparkassen AG/AT 293 5183 3517	2022 Straßenbau Platzgestaltung Kirche, Eumigweg, , Grillparzerstraße, Schloßmühlgasse, Laxenburgerstr	2022 Straßenbau	0,290%	EUR	01.01.2022 - 31.12.2042
32256 6	263000	Erste Bank der österreichischen Sparkassen AG/AT 293 5183 3515	2022 Sanierung Sporthalle	2022 Sanierung Sporthalle	0,290%	EUR	01.01.2022 - 31.12.2042
32256 7	262000	Erste Bank der österreichischen Sparkassen AG/AT 293 5183 3518	2022 Stockschützen	2022 Stockschützen	0,290%	EUR	01.01.2022 - 31.12.2042

1.4.2. ... von Finanzunternehmen im Ausland

1.5. ... von Sonstigen

Zwischensumme

2. Finanzschulden für den laufenden Aufwand

2.1. ... von Trägern des öffentlichen Rechts

2.1.1. ... von Bund, Bundesfonds, Bundeskammern

1. Nachtragsvoranschlag 2022

Marktgemeinde Wiener Neudorf

Einzelnachweis über Finanzschulden und Schuldendienst (Anlage 6c)

Kontonummer Darlehensnr.	Darlehenshöhe Gesamt	Buchwert 31.12.2021	Zugang	Tilgung	Zinsen	Summe Schuldendienst	Schuldendienst- ersätze	Buchwert 31.12.2022	Netto Schuldendienst
15688 42	300 000,00		300 000,00	37 500,00	400,00	37 900,00		262 500,00	37 900,00
15688 43	1 133 836,18		1 133 800,00	81 000,00		81 000,00	12 300,00	1 052 800,00	68 700,00
15688 44	166 800,00		166 800,00	11 100,00	200,00	11 300,00		155 700,00	11 300,00
31585 1	600 000,00	540 000,00		540 000,00	500,00	540 500,00			540 500,00
32256 2	475 000,00	324 000,00		32 200,00	500,00	32 700,00	13 100,00	291 800,00	19 600,00
32256 3	270 000,00	216 000,00		13 500,00	600,00	14 100,00		202 500,00	14 100,00
32256 4	540 000,00		540 000,00	30 000,00	600,00	30 600,00		510 000,00	30 600,00
32256 5	1 435 000,00		1 435 000,00					1 435 000,00	
32256 6	3 000 000,00		3 000 000,00					3 000 000,00	
32256 7	200 000,00		200 000,00					200 000,00	
		25 337 600,00	9 213 600,00	3 196 900,00	67 900,00	3 264 800,00	264 200,00	31 354 300,00	3 000 600,00

1. Nachtragsvoranschlag 2022

Marktgemeinde Wiener Neudorf

Einzelnachweis über Finanzschulden und Schuldendienst (Anlage 6c)

Kontonummer Darlehensnr.	Ansatz	Darlehensgeber/Staat Aktenzahl	Verwendungszweck Genehmigungsdatum/-vermerk	Beschluss- Datum	Zinssatz Zinsindikator	Währung	Laufzeit
2.1.2. ... von Ländern, Landesfonds, Landeskammern							
2.1.3. ... von Gemeinden, Gemeindeverbänden, Gemeindefonds							
2.1.4. ... von Sozialversicherungsträgern							
2.1.5. ... von sonstigen Trägern des öffentlichen Rechts							
2.2. ... von Beteiligungen der Gebietskörperschaft (ohne Finanzunternehmungen)							
2.3. ... von Unternehmen (ohne Beteiligungen und ohne Finanzunternehmungen)							
2.4. ... von Finanzunternehmen							
2.4.1. ... von Finanzunternehmen im Inland							
5513 11	853000	Hypo Noe Landesbank für NÖ u. Wien AG/AT 46640 4209	2021 Sanierung Tiefgarage Laxenburgerstr./Parkstr.	2021 Sanierung Tiefgarage Laxenburgerstr./Parkstr.	0,270% euribor6m	EUR	01.01.2021 - 31.12.2041
5513 12	851000	Hypo Noe Landesbank für NÖ u. Wien AG/AT 46640 4306	2021 ABA BA 14 Europaplatz, Eumigweg, Augasse	2021 ABA Europaplatz, Eumigweg, Augasse	0,270% euribor6m	EUR	01.01.2021 - 31.12.2041
5513 13	850000	Hypo Noe Landesbank für NÖ u. Wien AG/AT 46640 4101	2021 WVA BA 13 Eumigw.,Eurpapl., Rathausg./Rathauspl.;Ring Europapl./Eumigw./H-RH;	2021 Eumigw.,Eurpapl.,Ring Europapl./Eumigw./H-RH;	0,270% euribor6m	EUR	01.01.2021 - 31.12.2041
10007 2	851000	Raiffeisen Regionalbank Mödling eGen mbH/AT 1072 9754	2020 ABA BA 14 Eumigweg von Hauptstr.bis FZZ, Inliner- San. Schadensklasse 4+5	2020 ABA Europaplatz	0,450% euribor6m	EUR	01.01.2020 - 31.12.2040
10007 3	850000	Raiffeisen Regionalbank Mödling eGen mbH/AT 1072 9770	2020 WVA BA 12, Laxenburgerstraße San. Ostteil, Eumigweg von Hauptstr. bis FZZ	2020 WVA Laxenburgerstr., Eumigweg Süd	0,450% euribor6m	EUR	01.01.2020 - 31.12.2040
10514 22	850000	bestbietendes Kreditinstitut/AT	2022 WVA BA 13 Eumigweg bis Schloßmühlg., Garteng., WVA BA 14 Laxenburgerstraße	2022 WVA	0,500% euribor6m	EUR	01.01.2022 - 31.12.2042
32256 8	851000	Erste Bank der österreichischen Sparkassen AG/AT 293 5183 3501	2022 ABA BA 15 Grillparzerstraße, Schlossmühlgasse, ABA BA 16 Druckleitung Lindenweg	2022 ABA	0,290% euribor6m	EUR	01.01.2022 - 31.12.2042
32256 9	850000	Erste Bank der österreichischen Sparkassen AG/AT 293 5183 3516	2022 WVA BA 14 Grillparzerstraße, Schlossmühlg., WVA Freizeitzentrum	2022 WVA	0,290% euribor6m	EUR	01.01.2022 - 31.12.2042
2.4.2. ... von Finanzunternehmen im Ausland							

1. Nachtragsvoranschlag 2022

Marktgemeinde Wiener Neudorf

Einzelnachweis über Finanzschulden und Schuldendienst (Anlage 6c)

Kontonummer Darlehensnr.	Darlehenshöhe Gesamt	Buchwert 31.12.2021	Zugang	Tilgung	Zinsen	Summe Schuldendienst	Schuldendienst- ersätze	Buchwert 31.12.2022	Netto Schuldendienst
5513 11	400 000,00	400 000,00		20 000,00	1 100,00	21 100,00		380 000,00	21 100,00
5513 12	422 300,00	422 300,00		21 100,00	1 100,00	22 200,00		401 200,00	22 200,00
5513 13	387 500,00	387 500,00		19 400,00	1 000,00	20 400,00		368 100,00	20 400,00
10007 2	223 100,00	211 900,00		11 200,00	900,00	12 100,00		200 700,00	12 100,00
10007 3	346 700,00	329 400,00		17 300,00	1 500,00	18 800,00		312 100,00	18 800,00
10514 22	633 900,00		633 900,00					633 900,00	
32256 8	1 029 700,00		1 029 700,00					1 029 700,00	
32256 9	634 900,00		634 900,00					634 900,00	

Kontonummer Darlehensnr.	Ansatz	Darlehensgeber/Staat Aktenzahl	Verwendungszweck Genehmigungsdatum/-vermerk	Beschluss- Datum	Zinssatz	Währung	Laufzeit	Zinsindikator
-----------------------------	--------	-----------------------------------	--	---------------------	----------	---------	----------	---------------

2.5. ... von Sonstigen

Zwischensumme

SUMME (1 und 2)

Davon ohne A85-89

Davon A85-89

1. Nachtragsvoranschlag 2022

Marktgemeinde Wiener Neudorf

Einzelnachweis über Finanzschulden und Schuldendienst (Anlage 6c)

Kontonummer Darlehensnr.	Darlehenshöhe Gesamt	Buchwert 31.12.2021	Zugang	Tilgung	Zinsen	Summe Schuldendienst	Schuldendienst- ersätze	Buchwert 31.12.2022	Netto Schuldendienst
		1 751 100,00	2 298 500,00	89 000,00	5 600,00	94 600,00	0,00	3 960 600,00	94 600,00
		27 088 700,00	11 512 100,00	3 285 900,00	73 500,00	3 359 400,00	264 200,00	35 314 900,00	3 095 200,00
		16 665 800,00	9 213 600,00	2 241 500,00	53 700,00	2 295 200,00	137 400,00	23 637 900,00	2 157 800,00
		10 422 900,00	2 298 500,00	1 044 400,00	19 800,00	1 064 200,00	126 800,00	11 677 000,00	937 400,00

Leasingspiegel (Anlage 6i)

1. Nachtragsvoranschlag 2022

Leasingspiegel (Anlage 6i)

Marktgemeinde Wiener Neudorf

Finanzierungsleasing

Ansatz- oder Projektbezeichnung	Anschaffungskosten	Buchwert 31.12.2021	Buchwert 31.12.2022	Summe ausstehender Mindestleasing- zahlungen	Laufzeit	Restlaufzeit in Jahren
kleine Kehrmaschine (820000)	127 200,00	4 300,00			01.01.2017 - 31.12.2022	1,00
LKW mit Kran Mercedes Arocs 2543, Palfinger Kran (820000)	266 900,00	46 400,00			01.01.2017 - 31.12.2022	1,00
kleine Kehrmaschine CityCat 2020 (820000)	130 200,00	30 800,00	6 200,00	6 200,00	01.01.2018 - 31.03.2023	1,24
Summe	524 300,00	81 500,00	6 200,00	6 200,00		

Wirtschaftliche Unternehmungen, Betriebe, betriebsähnliche Einrichtungen gem. § 1 Abs. 2

Summe	0,00	0,00	0,00	0,00
--------------	-------------	-------------	-------------	-------------

Operating Leasing

Ansatz- oder Projektbezeichnung	Laufzeit Grundmietzeit in Jahren	Gesamtkosten	Einmalkautions	Leasingentgelt (ohne laufender Kautions)	Laufende Kautions	Restlaufzeit in Jahren	Kumulierte Restzahlungen
Summe		0,00	0,00	0,00	0,00		0,00

Wirtschaftliche Unternehmungen, Betriebe, betriebsähnliche Einrichtungen gem. § 1 Abs. 2

Summe		0,00	0,00	0,00	0,00		0,00
--------------	--	-------------	-------------	-------------	-------------	--	-------------

Nachweis über hausinterne Vergütungen (Anlage 6f)

1. Nachtragsvoranschlag 2022

Marktgemeinde Wiener Neudorf

Nachweis über haushaltinterne Vergütungen (Anlage 6f)

Gruppenebene		Erträge	Aufwendungen
0	Vertretungskörper und allgemeine Verwaltung	0,00	0,00
1	Öffentliche Ordnung und Sicherheit	0,00	0,00
2	Unterricht, Erziehung, Sport und Wissenschaft	536 200,00	536 200,00
3	Kunst, Kultur und Kultus	0,00	0,00
4	Soziale Wohlfahrt und Wohnbauförderung	0,00	0,00
5	Gesundheit	0,00	0,00
6	Straßen- und Wasserbau, Verkehr	0,00	0,00
7	Wirtschaftsförderung	0,00	0,00
8	Dienstleistungen	0,00	0,00
9	Finanzwirtschaft	0,00	0,00
Summe		536 200,00	536 200,00

Nachweis über Transferzahlungen (Anlage 6a)

1. Nachtragsvoranschlag 2022

Marktgemeinde Wiener Neudorf

Nachweis über Transferzahlungen (Anlage 6a)

Haushaltskonto	Bezeichnung Ansatz	Bezeichnung Post	Summe Einzahlungen	Summe Auszahlungen
Transferzahlungen von/an Bund, Bundesfonds, Bundeskammern				
Gesamtsumme Transferzahlungen von/an Bund, Bundesfonds, Bundeskammern			9 525 400,00	0,00
Summe Kapitaltransfers			0,00	0,00
Summe Laufende Transfers			9 525 400,00	0,00
2/029000+861000	Amtsgebäude	Zuschüsse Land Sanierung Rathaus	5 000,00	
2/164000+861000	Förderung d.Brandbekämpfung und Brandverhütung	Transfers von Ländern, Landesfonds und Landeskammern	200,00	
2/211000+861000	Volksschule	Annuitätenzuschuss Löwengang	5 900,00	
2/211000+861010	Volksschule	Annuitätenzuschuss Zubau Volksschule	58 500,00	
2/211000+861020	Volksschule	Annuitätenzuschuss Ausbau Volksschule	12 300,00	
2/211010+861000	Ganztagsschule	Transferzahlung Personal	36 000,00	
2/240000+861000	Kindergarten Europaplatz	Annuitätenzuschuss 2. Bewegungsraum	10 600,00	
2/240000+861010	Kindergarten Europaplatz	Zuschuss NÖ Schul-u.KG-Fonds Zubau 5. Gruppe KG-Eu	400,00	
2/240000+863000	Kindergarten Europaplatz	Förderung AMS	15 000,00	
2/240200+863000	Kindergarten Reisenbauerring	Förderung AMS	6 400,00	
2/240500+861000	Kindergarten Anningerpark	Annuitätenzuschuss KG-Anningerpark	36 400,00	
2/240500+861010	Kindergarten Anningerpark	Annuitätenzuschuss Erweiterung KG-Anningerpark	12 500,00	
2/240500+863000	Kindergarten Anningerpark	Förderung AMS	6 600,00	
2/240600+861000	Wichtelhaus	Förderung Land	170 000,00	
2/240600+861010	Wichtelhaus	Annuitätenzuschuss Erweiterung KG-Anningerpark/WiHa	12 500,00	
2/240600+863000	Wichtelhaus	Förderung AMS	1 600,00	
2/320000+863000	Musikschule	Förderung AMS	12 400,00	
2/363000+861000	Altstadterhaltung u. Ortsbildpflege	Förderung Dorf-u.Stadterneuerung	14 500,00	
2/381030+863000	Veranstaltungs- und Kulturzentrum	Förderung AMS	5 600,00	
2/925000+859400	Ertragsanteile an gem. Bundesabgabe	Abg.Ertrag/Bev.Schlüssel (inkl. Kest)	9 103 000,00	
Transferzahlungen von/an Länder, Landesfonds, Landeskammern				
Gesamtsumme Transferzahlungen von/an Länder, Landesfonds, Landeskammern			378 900,00	8 564 100,00
Summe Kapitaltransfers			0,00	0,00
Summe Laufende Transfers			378 900,00	8 564 100,00
2/240200+862000	Kindergarten Reisenbauerring	Zusch.NÖ Schul-u.KG-Fonds,Zubau RBR	900,00	
2/250000+816000	Hort Europaplatz	Ersatz f. Entlohnung d. Helferinnen	30 200,00	
2/250100+816000	Hort Rathauspark	Ersatz f.Entlohnung d.Helferinnen	30 500,00	
2/320000+871000	Musikschule	Landesbeitrag	180 500,00	
2/423000+828100	Essen auf Rädern	Zuschuss, NÖ LR	10 000,00	
2/853000+861000	Wohn- und Geschäftsgebäude	Zuschüsse d.Landes f. Wohnhaussanierung	126 800,00	
1/211010-751000	Ganztagsschule	Transferzahlung Personal		15 000,00
1/419000-751000	Sonstige Einrichtungen u. Maßnahmen gte n.d. Opferfürsorgegesetz	Wohnsitzgde.Beitr.Sozialhilfegesetz		60 000,00
1/419000-751100	Sonstige Einrichtungen u. Maßnahmen gte n.d. Opferfürsorgegesetz	Sozialhilfeumlage		3 434 000,00
1/439000-751000	Sonstige Einrichtungen u. Maßnahmen	Jugendwohlfahrtsumlage		655 000,00

1. Nachtragsvoranschlag 2022

Marktgemeinde Wiener Neudorf

Nachweis über Transferzahlungen (Anlage 6a)

Haushaltskonto	Bezeichnung Ansatz	Bezeichnung Post	Summe Einzahlungen	Summe Auszahlungen
Transferzahlungen von/an Länder, Landesfonds, Landesammern				
Gesamtsumme Transferzahlungen von/an Länder, Landesfonds, Landesammern			378 900,00	8 564 100,00
Summe Kapitaltransfers			0,00	0,00
Summe Laufende Transfers			378 900,00	8 564 100,00
1/510000-751000	Medizinische Bereichsversorgung	Beitrag an Pensionsvb.		33 000,00
1/562000-752000	Beitr.d.Gemeinden z.Krankenanst.Spr engel	Sprengelbeitrag NÖ. Krankenanstalten		4 367 000,00
1/562100-752000	Beitr.d.Gde.zum Krankenanstaltenspr engel	Verwaltungsaufwand		100,00
Transferzahlungen von/an Gemeinden, Gemeindeverbände, Gemeindefonds				
Gesamtsumme Transferzahlungen von/an Gemeinden, Gemeindeverbände, Gemeindefonds			0,00	478 600,00
Summe Kapitaltransfers			0,00	0,00
Summe Laufende Transfers			0,00	478 600,00
1/010000-752000	Gemeindeamt	Beitrag an Gemeindeverbände		8 900,00
1/022000-729000	Standesamt	Standesamtskosten		75 000,00
1/212000-752000	Mittelschule Mödling	Beitrag an Schulgemeinerverband		294 400,00
1/213000-752000	Sonderschulen	Beitrag an Schulgemeinerverband		11 800,00
1/214000-752000	Schulen der polytechnischen Lehrgän ge	Beitrag an Schulgemeinerverband		37 100,00
1/852000-752000	Abfallwirtschaftszentrum	Beitr.an Gde.Verband für Abfallbeseitigung		51 400,00
Transferzahlungen von/an Sozialversicherungsträger				
Gesamtsumme Transferzahlungen von/an Sozialversicherungsträger			0,00	496 900,00
Summe Kapitaltransfers			0,00	0,00
Summe Laufende Transfers			0,00	496 900,00
1/219000-752000	Sonstige Einrichtungen u. Maßnahmen	Schulerhaltungsbeiträge an Gemeinden		158 100,00
1/851000-752000	Abwasserbeseitigung	Kläranlage Mödling		338 800,00
Transferzahlungen von/an sonst. Träger des öffentlichen Rechts				
Gesamtsumme Transferzahlungen von/an sonst. Träger des öffentlichen Rechts			0,00	0,00
Summe Kapitaltransfers			0,00	0,00
Summe Laufende Transfers			0,00	0,00
Gesamtsumme			9 904 300,00	9 539 600,00

MFP - Ergebnishaushalt Gesamt 1. und 2. Ebene
- interne Vergütungen enthalten

1. Nachtragsvoranschlag 2022 (Plan 2023 - 2026)

Marktgemeinde Wiener Neudorf

MFP - Ergebnishaushalt Gesamt 1. und 2. Ebene - interne Vergütungen enthalten

MVAG	Mittelverwendungs- und aufbringungsgruppen (1. und 2. Ebene)	VA 2022 inkl. NVA	Plan 2023	Plan 2024	Plan 2025	Plan 2026
211	Erträge aus der operativen Verwaltungstätigkeit	48 071 200,00	41 689 400,00	42 613 000,00	42 806 600,00	42 390 700,00
2111	Erträge aus eigenen Abgaben	21 180 900,00	20 955 500,00	21 480 500,00	22 005 500,00	22 520 500,00
2112	Erträge aus Ertragsanteilen	9 103 000,00	8 798 100,00	8 930 100,00	9 108 700,00	9 290 900,00
2113	Erträge aus Gebühren	4 001 000,00	4 020 100,00	4 103 100,00	4 188 200,00	4 279 400,00
2114	Erträge aus Leistungen	1 475 500,00	1 408 400,00	1 409 300,00	1 416 300,00	1 409 300,00
2115	Erträge aus Besitz und wirtschaftlicher Tätigkeit	1 563 200,00	1 567 000,00	1 569 600,00	1 572 200,00	1 574 800,00
2116	Erträge aus Veräußerung und sonstige Erträge	10 535 800,00	4 815 300,00	5 072 600,00	4 470 200,00	3 220 800,00
2117	Nicht finanzierungswirksame operative Erträge	211 800,00	125 000,00	47 800,00	45 500,00	95 000,00
212	Erträge aus Transfers	2 019 000,00	1 674 600,00	1 157 700,00	1 118 900,00	1 073 500,00
2121	Transferertrag von Trägern des öffentlichen Rechts	1 639 400,00	1 350 100,00	833 200,00	794 400,00	749 000,00
2122	Transferertrag von Beteiligungen					
2123	Transferertrag von Unternehmen (mit Finanzunternehmen)	63 000,00	23 900,00	23 900,00	23 900,00	23 900,00
2124	Transferertrag von Haushalten und Organisationen ohne Erwerbscharakter	156 000,00	140 000,00	140 000,00	140 000,00	140 000,00
2125	Transferertrag vom Ausland					
2126	Investitions- und Tilgungszuschüsse zwischen Unternehmungen und Betrieben der Gebietskörperschaft und der Gebietskörperschaft					
2127	Nicht finanzierungswirksamer Transferertrag	160 600,00	160 600,00	160 600,00	160 600,00	160 600,00
213	Finanzerträge	13 500,00	14 000,00	14 600,00	15 100,00	15 700,00
2131	Erträge aus Zinsen	13 500,00	14 000,00	14 600,00	15 100,00	15 700,00
2132	Erträge aus Zinsen aus derivativen Finanzinstrumenten ohne Grundgeschäft					
2133	Erträge aus Gewinnentnahmen von marktbestimmten Betrieben					
2134	Sonstige Finanzerträge					
2135	Erträge aus Dividenden/Gewinnausschüttungen					
2136	Sonstige nicht finanzierungswirksame Finanzerträge					
21	Summe Erträge	50 103 700,00	43 378 000,00	43 785 300,00	43 940 600,00	43 479 900,00
221	Personalaufwand	10 631 700,00	10 665 100,00	10 938 000,00	11 324 400,00	11 618 300,00
2211	Personalaufwand (Bezüge, Nebengeb., Mehrleistungen)	8 205 600,00	8 360 100,00	8 579 200,00	8 902 400,00	9 136 000,00
2212	Gesetzlicher und freiwilliger Sozialaufwand	2 116 100,00	2 136 400,00	2 200 300,00	2 266 700,00	2 333 400,00
2213	Sonstiger Personalaufwand					
2214	Nicht finanzierungswirksamer Personalaufwand	310 000,00	168 600,00	158 500,00	155 300,00	148 900,00
222	Sachaufwand (ohne Transferaufwand)	25 007 300,00	17 919 700,00	17 986 500,00	17 361 400,00	16 112 100,00
2221	Gebrauchs- und Verbrauchsgüter, Handelswaren	1 658 100,00	1 625 900,00	1 593 200,00	1 625 600,00	1 635 200,00
2222	Verwaltungs- und Betriebsaufwand	1 122 800,00	998 100,00	994 900,00	1 003 500,00	1 012 600,00

1. Nachtragsvoranschlag 2022 (Plan 2023 - 2026)

MFP - Ergebnishaushalt Gesamt 1. und 2. Ebene - interne Vergütungen enthalten

Marktgemeinde Wiener Neudorf

MVAG	Mittelverwendungs- und aufbringungsgruppen (1. und 2. Ebene)	VA 2022 inkl. NVA	Plan 2023	Plan 2024	Plan 2025	Plan 2026
2223	Leasing- und Mietaufwand	119 700,00	104 900,00	104 900,00	104 900,00	104 900,00
2224	Instandhaltung	4 291 200,00	3 759 200,00	3 711 800,00	3 740 600,00	3 783 100,00
2225	Sonstiger Sachaufwand	14 237 000,00	8 236 600,00	8 463 700,00	7 867 600,00	6 622 800,00
2226	Nicht finanzierungswirksamer Sachaufwand	3 578 500,00	3 195 000,00	3 118 000,00	3 019 200,00	2 953 500,00
223	Transferaufwand (laufende Transfers und Kapitaltransfers)	11 481 000,00	11 815 900,00	12 160 800,00	12 518 500,00	12 892 200,00
2231	Transferaufwand an Träger des öffentlichen Rechts	9 730 600,00	10 214 900,00	10 558 100,00	10 914 600,00	11 285 300,00
2232	Transferaufwand an Beteiligungen					
2233	Transferaufwand an Unternehmen (mit Finanzunternehmen)	276 300,00	219 800,00	218 900,00	217 400,00	217 700,00
2234	Transferaufwand an Haushalte und Organisationen ohne Erwerbscharakter	1 474 100,00	1 381 200,00	1 383 800,00	1 386 500,00	1 389 200,00
2235	Transferaufwand an das Ausland					
2236	Investitions- und Tilgungszuschüsse zwischen Unternehmungen und Betrieben der Gebietskörperschaft und der Gebietskörperschaft					
2237	Nicht finanzierungswirksamer Transferaufwand					
224	Finanzaufwand	102 400,00	125 400,00	125 200,00	123 100,00	115 700,00
2241	Zinsen aus Finanzschulden, Finanzierungsleasing, Forderungskauf und derivativen Finanzinstrumenten mit Grundgeschäft	74 100,00	97 100,00	96 900,00	94 800,00	87 400,00
2242	Zinsen und sonstige Aufwendungen aus derivativen Finanzinstrumenten ohne Grundgeschäft					
2243	Gewinnentnahmen von Unternehmungen und marktbestimmten Betrieben der Gebietskörperschaft (innerhalb der Gebietskörperschaft)					
2244	Sonstiger Finanzaufwand	28 300,00	28 300,00	28 300,00	28 300,00	28 300,00
2245	Nicht finanzierungswirksamer Finanzaufwand					
22	Summe Aufwendungen	47 222 400,00	40 526 100,00	41 210 500,00	41 327 400,00	40 738 300,00
SA0	Saldo (0) Nettoergebnis (21 - 22)	2 881 300,00	2 851 900,00	2 574 800,00	2 613 200,00	2 741 600,00
230	Entnahmen von Haushaltsrücklagen	225 000,00	239 900,00	239 900,00	239 900,00	239 900,00
2301	Entnahmen von Haushaltsrücklagen	225 000,00	239 900,00	239 900,00	239 900,00	239 900,00
240	Zuweisung an Haushaltsrücklagen	240 100,00	0,00	0,00	0,00	0,00
2401	Zuweisung an Haushaltsrücklagen	240 100,00				
23	Summe Haushaltsrücklagen	-15 100,00	239 900,00	239 900,00	239 900,00	239 900,00
SA00	Nettoergebnis nach Zuweisung und Entnahmen von Haushaltsrücklagen (Saldo 0 +/- SU23)	2 866 200,00	3 091 800,00	2 814 700,00	2 853 100,00	2 981 500,00

MFP - Finanzierungshaushalt Gesamt 1. und 2. Ebene
- interne Vergütungen enthalten

1. Nachtragsvoranschlag 2022 (Plan 2023 - 2026)

MFP - Finanzierungshaushalt Gesamt 1. und 2. Ebene - interne Vergütungen enthalten

Marktgemeinde Wiener Neudorf

MVAG	Mittelverwendungs- und aufbringungsgruppen (1. und 2. Ebene)	VA 2022 inkl. NVA	Plan 2023	Plan 2024	Plan 2025	Plan 2026
311	Einzahlungen aus der operativen Verwaltungstätigkeit	47 799 400,00	41 564 400,00	42 565 200,00	42 761 100,00	42 295 700,00
3111	Einzahlungen aus eigenen Abgaben	21 180 900,00	20 955 500,00	21 480 500,00	22 005 500,00	22 520 500,00
3112	Einzahlungen aus Ertragsanteilen	9 103 000,00	8 798 100,00	8 930 100,00	9 108 700,00	9 290 900,00
3113	Einzahlungen aus Gebühren	4 001 000,00	4 020 100,00	4 103 100,00	4 188 200,00	4 279 400,00
3114	Einzahlungen aus Leistungen	1 475 500,00	1 408 400,00	1 409 300,00	1 416 300,00	1 409 300,00
3115	Einzahlungen aus Besitz und wirtschaftlicher Tätigkeit	1 563 200,00	1 567 000,00	1 569 600,00	1 572 200,00	1 574 800,00
3116	Einzahlungen aus Veräußerung von geringwertigen Wirtschaftsgütern (GWG) und sonstige Einzahlungen	10 475 800,00	4 815 300,00	5 072 600,00	4 470 200,00	3 220 800,00
312	Einzahlungen aus Transfers (ohne Kapitaltransfers)	1 858 400,00	1 514 000,00	997 100,00	958 300,00	912 900,00
3121	Transferzahlungen von Trägern des öffentlichen Rechts	1 639 400,00	1 350 100,00	833 200,00	794 400,00	749 000,00
3122	Transferzahlungen von Beteiligungen					
3123	Transferzahlungen von Unternehmen (inkl. Finanzunternehmen)	63 000,00	23 900,00	23 900,00	23 900,00	23 900,00
3124	Transferzahlungen von Haushalte und Organisationen ohne Erwerbscharakter	156 000,00	140 000,00	140 000,00	140 000,00	140 000,00
3125	Transferzahlungen vom Ausland					
3126	Investitions- und Tilgungszuschüsse zwischen Unternehmungen und Betrieben der Gebietskörperschaft und der Gebietskörperschaft					
313	Einzahlungen aus Finanzerträgen	13 500,00	14 000,00	14 600,00	15 100,00	15 700,00
3131	Einzahlungen aus Zinserträgen	13 500,00	14 000,00	14 600,00	15 100,00	15 700,00
3133	Einzahlungen aus Gewinnentnahmen von marktbestimmten Betrieben					
3134	Sonstige Einzahlungen aus Finanzerträgen					
3135	Einzahlungen aus Dividenden/Gewinnausschüttungen					
31	Summe Einzahlungen operative Gebarung	49 671 300,00	43 092 400,00	43 576 900,00	43 734 500,00	43 224 300,00
321	Auszahlungen aus Personalaufwand	10 321 700,00	10 496 500,00	10 779 500,00	11 169 100,00	11 469 400,00
3211	Auszahlungen für Personalaufwand Bezüge, Nebengebühren, und Mehrleistungsvergütungen)	8 205 600,00	8 360 100,00	8 579 200,00	8 902 400,00	9 136 000,00
3212	Auszahlungen für gesetzliche und freiwillige Sozialaufwendungen	2 116 100,00	2 136 400,00	2 200 300,00	2 266 700,00	2 333 400,00
3213	Auszahlungen aus sonstigem Personalaufwand					
322	Auszahlungen aus Sachaufwand (ohne Transferaufwand)	21 428 800,00	14 724 700,00	14 868 500,00	14 342 200,00	13 158 600,00
3221	Auszahlungen für Gebrauchs- und Verbrauchsgüter, Handelswaren	1 658 100,00	1 625 900,00	1 593 200,00	1 625 600,00	1 635 200,00
3222	Auszahlungen für Verwaltungs- und Betriebsaufwand	1 122 800,00	998 100,00	994 900,00	1 003 500,00	1 012 600,00
3223	Auszahlungen für Leasing- und Mietaufwand	119 700,00	104 900,00	104 900,00	104 900,00	104 900,00
3224	Auszahlungen für Instandhaltung	4 291 200,00	3 759 200,00	3 711 800,00	3 740 600,00	3 783 100,00
3225	Sonstige Auszahlungen aus Sachaufwand	14 237 000,00	8 236 600,00	8 463 700,00	7 867 600,00	6 622 800,00
323	Auszahlungen aus Transfers (ohne Kapitaltransfers)	11 481 000,00	11 815 900,00	12 160 800,00	12 518 500,00	12 892 200,00
3231	Transferzahlungen an Träger des öffentlichen Rechts	9 730 600,00	10 214 900,00	10 558 100,00	10 914 600,00	11 285 300,00
3232	Transferzahlungen an Beteiligungen					

1. Nachtragsvoranschlag 2022 (Plan 2023 - 2026)

MFP - Finanzierungshaushalt Gesamt 1. und 2. Ebene - interne Vergütungen enthalten

Marktgemeinde Wiener Neudorf

MVAG	Mittelverwendungs- und aufbringungsgruppen (1. und 2. Ebene)	VA 2022 inkl. NVA	Plan 2023	Plan 2024	Plan 2025	Plan 2026
3233	Transferzahlungen an Unternehmen (inkl. Finanzunternehmen)	276 300,00	219 800,00	218 900,00	217 400,00	217 700,00
3234	Transferzahlungen an Haushalte und Organisationen ohne Erwerbscharakter	1 474 100,00	1 381 200,00	1 383 800,00	1 386 500,00	1 389 200,00
3235	Transferzahlungen an das Ausland					
3236	Investitions- und Tilgungszuschüsse zwischen Unternehmungen und Betrieben der Gebietskörperschaft und der Gebietskörperschaft					
324	Auszahlungen aus Finanzaufwand	102 400,00	125 400,00	125 200,00	123 100,00	115 700,00
3241	Auszahlungen für Zinsaufwand, für Finanzierungsleasing, für Forderungskauf, für Finanzschulden und derivative Finanzinstrumente mit Grundgeschäft	74 100,00	97 100,00	96 900,00	94 800,00	87 400,00
3242	Auszahlungen für Zinsen aus derivativen Finanzinstrumenten ohne Grundgeschäft					
3243	Auszahlung aus Gewinnentnahmen von marktbestimmten Betrieben					
3244	Sonstige Auszahlungen aus Finanzaufwendungen	28 300,00	28 300,00	28 300,00	28 300,00	28 300,00
32	Summe Auszahlungen operative Gebarung	43 333 900,00	37 162 500,00	37 934 000,00	38 152 900,00	37 635 900,00
SA1	Saldo (1) Geldfluss aus der Operativen Gebarung (31 – 32)	6 337 400,00	5 929 900,00	5 642 900,00	5 581 600,00	5 588 400,00
331	Einzahlungen aus der Investitionstätigkeit	60 000,00	0,00	0,00	0,00	2 000 000,00
3311	Einzahlungen aus der Veräußerung von immateriellem Vermögen					
3312	Einzahlungen aus der Veräußerung von Grundstücken und Grundstückeinrichtungen					2 000 000,00
3313	Einzahlungen aus der Veräußerung von Gebäuden und Bauten					
3314	Einzahlungen aus der Veräußerung von technischen Anlagen, Fahrzeuge und Maschinen	60 000,00				
3315	Einzahlungen aus der Veräußerung von Amts-, Betriebs- und Geschäftsausstattung					
3316	Einzahlungen aus der Veräußerung von Kulturgütern					
3317	Einzahlungen aus der Veräußerung von Beteiligungen					
332	Einzahlungen aus der Rückzahlung von Darlehen sowie gewährten Vorschüssen	257 200,00	0,00	0,00	0,00	0,00
3321	Einzahlungen aus Darlehen an Träger des öffentlichen Rechts					
3322	Einzahlungen aus Darlehen an Beteiligungen					
3323	Einzahlungen aus Darlehen an Unternehmen und Haushalte	257 200,00				
3325	Einzahlungen aus Vorschüssen und Anzahlungen					
333	Einzahlungen aus Kapitaltransfers	830 800,00	153 000,00	151 700,00	150 700,00	149 800,00
3331	Kapitaltransferzahlungen von Trägern des öffentlichen Rechts	242 800,00	43 000,00	41 700,00	40 700,00	39 800,00
3332	Kapitaltransferzahlungen von Beteiligungen					
3333	Kapitaltransferzahlungen von Unternehmen					
3334	Kapitaltransferzahlungen von Haushalten und Organisationen ohne Erwerbscharakter	588 000,00	110 000,00	110 000,00	110 000,00	110 000,00
3335	Kapitaltransferzahlungen vom Ausland					
33	Summe Einzahlungen investive Gebarung	1 148 000,00	153 000,00	151 700,00	150 700,00	2 149 800,00
341	Auszahlungen aus der Investitionstätigkeit	18 644 700,00	7 672 600,00	7 042 000,00	5 133 000,00	4 903 000,00

1. Nachtragsvoranschlag 2022 (Plan 2023 - 2026)

MFP - Finanzierungshaushalt Gesamt 1. und 2. Ebene - interne Vergütungen enthalten

Marktgemeinde Wiener Neudorf

MVAG	Mittelverwendungs- und aufbringungsgruppen (1. und 2. Ebene)	VA 2022 inkl. NVA	Plan 2023	Plan 2024	Plan 2025	Plan 2026
3411	Auszahlungen für den Erwerb von immateriellem Vermögen	130 800,00	3 000,00	3 000,00	3 000,00	23 000,00
3412	Auszahlungen für den Erwerb von Grundstücken und Grundstückseinrichtungen	9 620 000,00	5 959 200,00	4 644 000,00	4 381 000,00	4 131 000,00
3413	Auszahlungen für den Erwerb von Gebäuden und Bauten	7 196 600,00	1 290 100,00	2 080 000,00		
3414	Auszahlungen für den Erwerb von technischen Anlagen, Fahrzeuge und Maschinen	684 900,00	97 000,00	102 000,00	102 000,00	102 000,00
3415	Auszahlungen für den Erwerb von Amts-, Betriebs- und Geschäftsausstattung	972 400,00	293 300,00	183 000,00	147 000,00	147 000,00
3416	Auszahlungen für den Erwerb von Kulturgütern	40 000,00	30 000,00	30 000,00	500 000,00	500 000,00
3417	Auszahlungen für den Erwerb von Beteiligungen					
342	Auszahlungen von gewährten Darlehen sowie gewährten Vorschüssen	257 200,00	0,00	0,00	0,00	0,00
3421	Auszahlung von Darlehen an Träger des öffentlichen Rechts					
3422	Auszahlung von Darlehen an Beteiligungen					
3423	Auszahlung von Darlehen an Unternehmen und Haushalte	257 200,00				
3425	Auszahlungen von Vorschüssen und Anzahlungen					
343	Auszahlungen aus Kapitaltransfers	0,00	0,00	0,00	0,00	0,00
3431	Kapitaltransferzahlungen an Träger des öffentlichen Rechts					
3432	Kapitaltransferzahlungen an Beteiligungen					
3433	Kapitaltransferzahlungen an Unternehmen (Finanzunternehmen)					
3434	Kapitaltransferzahlungen an Haushalte und Organisationen ohne Erwerbscharakter					
3435	Kapitaltransferzahlungen an das Ausland					
34	Summe Auszahlungen investive Gebarung	18 901 900,00	7 672 600,00	7 042 000,00	5 133 000,00	4 903 000,00
SA2	Saldo (2) Geldfluss aus der Investiven Gebarung (33 – 34)	-17 753 900,00	-7 519 600,00	-6 890 300,00	-4 982 300,00	-2 753 200,00
SA3	Saldo (3) Nettofinanzierungssaldo (Saldo 1 + Saldo 2)	-11 416 500,00	-1 589 700,00	-1 247 400,00	599 300,00	2 835 200,00
351	Einzahlungen aus der Aufnahme von Finanzschulden	11 512 100,00	1 574 800,00	1 260 100,00	0,00	0,00
3511	Einzahlungen aus empfangenen Darlehen von öffentlichen Körperschaften und Rechtsträgern					
3512	Einzahlungen aus empfangenen Darlehen von Beteiligungen					
3513	Einzahlungen aus empfangenen Darlehen von Unternehmen und privaten Haushalten					
3514	Einzahlungen aus Finanzschulden (Finanzunternehmen)	11 512 100,00	1 574 800,00	1 260 100,00		
353	Einzahlungen infolge eines Kapitaltausch bei derivativen Finanzinstrumenten mit Grundgeschäft	0,00	0,00	0,00	0,00	0,00
3530	Einzahlungen infolge eines Kapitaltausch bei derivativen Finanzinstrumenten mit Grundgeschäft					
355	Einzahlungen aus dem Abgang von Finanzinstrumenten	0,00	0,00	0,00	0,00	0,00
3550	Einzahlungen aus dem Abgang von Finanzinstrumenten					
35	Summe Einzahlungen aus der Finanzierungstätigkeit	11 512 100,00	1 574 800,00	1 260 100,00	0,00	0,00

1. Nachtragsvoranschlag 2022 (Plan 2023 - 2026)

MFP - Finanzierungshaushalt Gesamt 1. und 2. Ebene - interne Vergütungen enthalten

Marktgemeinde Wiener Neudorf

MVAG	Mittelverwendungs- und aufbringungsgruppen (1. und 2. Ebene)	VA 2022 inkl. NVA	Plan 2023	Plan 2024	Plan 2025	Plan 2026
361	Auszahlungen aus der Tilgung von Finanzschulden	3 361 200,00	2 983 100,00	3 010 700,00	2 782 400,00	2 586 200,00
3611	Auszahlungen aus empfangenen Darlehen von öffentlichen Körperschaften und Rechtsträgern	79 500,00	80 200,00	51 100,00	33 300,00	33 500,00
3612	Auszahlungen aus empfangenen Darlehen von Beteiligungen					
3613	Auszahlungen aus empfangenen Darlehen von Unternehmen und privaten Haushalten					
3614	Auszahlungen aus Finanzschulden	3 206 400,00	2 896 700,00	2 959 600,00	2 749 100,00	2 552 700,00
3615	Auszahlung aus der Rückzahlung von Leasingverbindlichkeiten	75 300,00	6 200,00			
363	Auszahlungen infolge eines Kapitaltausch bei derivativen Finanzinstrumenten mit Grundgeschäft	0,00	0,00	0,00	0,00	0,00
3630	Auszahlungen infolge eines Kapitaltausch bei derivativen Finanzinstrumenten mit Grundgeschäft					
365	Auszahlungen für den Erwerb von Finanzinstrumenten	0,00	0,00	0,00	0,00	0,00
3650	Auszahlungen für den Erwerb von Finanzinstrumenten					
36	Summe Auszahlungen aus der Finanzierungstätigkeit	3 361 200,00	2 983 100,00	3 010 700,00	2 782 400,00	2 586 200,00
SA4	Saldo (4) Geldfluss aus der Finanzierungstätigkeit (35 – 36)	8 150 900,00	-1 408 300,00	-1 750 600,00	-2 782 400,00	-2 586 200,00
SA5	Saldo (5) Geldfluss aus der voranschlagswirksamen Gebarung (Saldo 3 + Saldo 4)	-3 265 600,00	-2 998 000,00	-2 998 000,00	-2 183 100,00	249 000,00

Nachweis Vermögen mit abgeänderter Nutzungsdauer

1. Nachtragsvoranschlag 2022

Marktgemeinde Wiener Neudorf

Nachweis Vermögen mit abgeänderter Nutzungsdauer

Konto	Bezeichnung	Nutzungsdauer lt. VRV	Abweichende Nutzungsdauer	Begründung
2/0040012/00001	Fahrgastanzeiger Bushaltestellen 2019	15,0	10,0	elektronische Tafeln
2/0040012/00002	KT Fahrgastanzeiger Bushaltestellen, Landesförderung Stadterr	15,0	10,0	elektronische Tafeln
3/0040009/00001	Lärmschutz 2019	10,0	25,0	Vereinbarung Asfinag
3/0350004/00001	Öffentliche Beleuchtung - Contracting	10,0	15,0	15 Jahre Contracting-Betriebsführung
3/0350004/00006	KT Lichtpunktförderung 2018, Landesförderung	10,0	15,0	Anlehnung an Contracting
3/0410001/00006	Bäume mit Mehrwert	5,0	0,0	Festwertverfahren, da Bäume keine Abschreibung
3/0410001/00007	Bäume	5,0	0,0	Festwertverfahren: Annahme 1000 Euro pro Baum.
4/0040012/00001	Verkehrszeichen	15,0	0,0	Festwertverfahren: Annahme 100,00 Euro pro Verkehrsschild (inkl. Steher und Sockel)
4/0040012/00002	Radweg Herzfelder- u. Ferdinandsgasse Verkehrszeichen 2020	15,0	0,0	Verkehrszeichen € 100,- inkl. Steher und Sockel
4/0150002/11299	Rüstfahrzeug 2008	10,0	25,0	Anpassung Nutzungsdauer an Förderrichtlinien Feuerwehr
4/0150002/11301	Hilfeleistungsfz. HLF 3 (MD-496HG) 2013	10,0	25,0	Anpassung Nutzungsdauer an Förderrichtlinien Feuerwehr
4/0150002/11302	HLF 3 2015	10,0	25,0	Anpassung Nutzungsdauer an Förderrichtlinien Feuerwehr
4/0150002/11303	Drehleiter 2018	10,0	25,0	Anpassung Nutzungsdauer an Förderrichtlinien Feuerwehr
4/0150002/11523	Feuerwehrauto HLF 2 2019	10,0	25,0	Anpassung Nutzungsdauer an Förderrichtlinien Feuerwehr
4/0150002/11524	Abschleppfahrzeug 2019	10,0	25,0	Anpassung Nutzungsdauer an Förderrichtlinien Feuerwehr
4/0150002/11527	KT Drehleiter FFW 2018, Landesförderung	10,0	25,0	Anpassung Nutzungsdauer an Förderrichtlinien Feuerwehr
4/0150002/11528	KT HLF 3, FFW, 2013, Landesförderung	10,0	25,0	Anpassung Nutzungsdauer an Förderrichtlinien Feuerwehr
4/0150002/11529	KT HLF 3, FFW, 2015, Landesförderung	10,0	25,0	Anpassung Nutzungsdauer an Förderrichtlinien Feuerwehr
4/0150002/11532	Feuerwehrauto HLF 4 2020-2021	10,0	25,0	Anpassung Nutzungsdauer an Förderrichtlinien Feuerwehr
4/0150002/11549	Feuerwehrauto HLF 4 2022	10,0	25,0	Anpassung Nutzungsdauer an Förderrichtlinien Feuerwehr
4/0150002/11550	KT HLF 4, FFW 2022, Landesförderung	10,0	25,0	Anpassung Nutzungsdauer an Förderrichtlinien Feuerwehr
5/0110002/11305	Grundausstattung Bücher Bücherei	10,0	0,0	Festwertverfahren: Grundausstattung
5/0110002/11306	Grundausstattung Geschirr + Thermoports Küche	10,0	0,0	Festwertverfahren: Grundausstattung
5/0110002/11307	Grundausstattung Bücher Hort Rathauspark	10,0	0,0	Festwertverfahren: 4 Gruppen je € 2.000,00
5/0110002/11308	Grundausstattung Spiele Hort Rathauspark	10,0	0,0	Festwertverfahren: 4 Gruppen je € 5.000,00
5/0110002/11309	Grundausstattung Geschirr Hort Rathauspark	10,0	0,0	Festwertverfahren: 4 Gruppen je € 2.000,00
5/0110002/11310	Grundausstattung Bücher Kindergarten Europaplatz	10,0	0,0	Festwertverfahren: 5 Gruppen je € 2.000,00
5/0110002/11311	Grundausstattung Spiele Kindergarten Europaplatz	10,0	0,0	Festwertverfahren: 5 Gruppen je € 5.000,00
5/0110002/11312	Grundausstattung Geschirr Kindergarten Europaplatz	10,0	0,0	Festwertverfahren: 5 Gruppen je € 2.000,00
5/0110002/11313	Grundausstattung Bücher Wichtelhaus	10,0	0,0	Festwertverfahren: 4 Gruppen je € 2.000,00
5/0110002/11314	Grundausstattung Spiele Wichtelhaus	10,0	0,0	Festwertverfahren: 4 Gruppen je € 5.000,00
5/0110002/11315	Grundausstattung Geschirr Wichtelhaus	10,0	0,0	Festwertverfahren: 4 Gruppen je € 2.000,00
5/0110002/11316	Grundausstattung Bücher Kindergarten RBR	10,0	0,0	Festwertverfahren: 5 Gruppen je € 2.000,00
5/0110002/11317	Grundausstattung Spiele Kindergarten RBR	10,0	0,0	Festwertverfahren: 5 Gruppen je € 5.000,00
5/0110002/11318	Grundausstattung Geschirr Kindergarten RBR	10,0	0,0	Festwertverfahren: 5 Gruppen je € 2.000,00
5/0110002/11319	Grundausstattung Bücher Kindergarten Anningerpark	10,0	0,0	Festwertverfahren: 5 Gruppen je € 2.000,00
5/0110002/11320	Grundausstattung Spiele Kindergarten Anningerpark	10,0	0,0	Festwertverfahren: 5 Gruppen je € 5.000,00
5/0110002/11321	Grundausstattung Geschirr Kindergarten Anningerpark	10,0	0,0	Festwertverfahren: 5 Gruppen je € 2.000,00

1. Nachtragsvoranschlag 2022

Marktgemeinde Wiener Neudorf

Nachweis Vermögen mit abgeänderter Nutzungsdauer

Konto	Bezeichnung	Nutzungsdauer lt. VRV	Abweichende Nutzungsdauer	Begründung
5/0110002/11322	Grundausstattung Bücher Hort Europaplatz	10,0	0,0	Festwertverfahren: 4 Gruppen je € 2.000,00 + 1 Gruppe ab 09/2021
5/0110002/11323	Grundausstattung Spiele Hort Europaplatz	10,0	0,0	Festwertverfahren: 4 Gruppen je € 5.000,00 + 1 Gruppe ab 09/2021
5/0110002/11324	Grundausstattung Geschirr Hort Europaplatz	10,0	0,0	Festwertverfahren: 4 Gruppen je € 2.000,00 + 1 Gruppe ab 09/2021

Seite	Inhalt
3	Vorbericht
17	NVA Ergebnishaushalt Gesamt 1. Ebene (Anlage 1a) - interne Vergütungen enthalten
21	NVA Ergebnishaushalt Gesamt 1. und 2. Ebene (Anlage 1a) - interne Vergütungen enthalten
25	NVA Ergebnishaushalt Bereichsbudget 1. und 2. Ebene (Anlage 1a)
47	NVA Finanzierungshaushalt Gesamt 1. Ebene (Anlage 1b) - interne Vergütungen enthalten
51	NVA Finanzierungshaushalt Gesamt 1. und 2. Ebene (Anlage 1b) - interne Vergütungen enthalten
57	NVA Finanzierungshaushalt Bereichsbudget 1. und 2. Ebene (Anlage 1b)
99	Querschnitt (Anlage 5b)
105	Haushaltspotential (aufbauend auf der Ergebnisrechnung)
111	HH-Potential NVA 2022
117	NVA Ergebnis- und Finanzierungsvoranschlag Detailnachweis
231	NVA Nachweis der Investitionstätigkeit
277	Personaldaten iSd ÖStp (Anlage 4)
281	Dienstpostenplan
287	Nachweis über Haushaltsrücklagen und Zahlungsmittelreserven (Anlage 6b)
291	Einzelnachweis über Finanzschulden und Schuldendienst (Anlage 6c)
313	Leasingspiegel (Anlage 6i)
317	Nachweis über hausinterne Vergütungen (Anlage 6f)
321	Nachweis über Transferzahlungen (Anlage 6a)
325	MFP - Ergebnishaushalt Gesamt 1. und 2. Ebene - interne Vergütungen enthalten
329	MFP - Finanzierungshaushalt Gesamt 1. und 2. Ebene - interne Vergütungen enthalten
335	Nachweis Vermögen mit abgeänderter Nutzungsdauer