


MARKTGEMEINDE WIENER NEUDORF, POL. BEZIRK MÖDLING, NÖ

Flächenausmaß per 31.12.2014: 6,05 km²

Einwohnerzahl per 31.12.2014: 9.105



MARKTGEMEINDE WIENER NEUDORF

RECHNUNGSABSCHLUSS 2014

JAHRES - ISTABSCHLUSS

Marktgemeinde Wiener Neudorf
Kassenabschluss (Beträge werden in EURO ausgewiesen)

2014

Haushalt 1	Anfänglicher Kassenbestand		Ist des lfd. Jahres		Summe der		Schliesslicher Kassenbestand (Unterschied zwischen Sp.6 und 7)	
	+	-	der Einnahmen	der Ausgaben	Einnahmen Sp.2+4	Ausgaben Sp.3+5	+	-
	2	3	4	5	6	7	8	9
Ordentlicher Haushalt	7.017,63		30.376.616,13	30.429.782,93	30.383.633,76	30.429.782,93		46.149,17
Ausserordentlicher Haushalt	746.857,72	90.744,22	5.063.141,41	4.733.205,91	5.809.999,13	4.823.950,13	986.049,00	
Erläge	484.623,96		4.532.704,62	4.427.251,61	5.017.328,58	4.427.251,61	590.076,97	
Vorschüsse		681.847,82	12.248.354,00	12.391.750,81	12.248.354,00	13.073.598,63		825.244,63
Summe	1.238.499,31	772.592,04	52.220.816,16	51.981.991,26	53.459.315,47	52.754.583,30	1.576.125,97	871.393,80
Anfänglicher Kassenbestand	+ 465.907,27						+ 704.732,17	
	-						-	
Einnahmen des lfd.J. (Sp.4)			52.220.816,16					51.981.991,26
Summe			52.686.723,43					52.686.723,43
								Summe
								52.686.723,43

K A S S E N B E S T A N D zum 31. Dezember 2014 bis Tagesberichtsnummer 999

Zahlweg	Bic/Iban	E I N N A H M E N		A U S G A B E N		S A L D O	Kto.Auszug Nr.	Datum
		Anf.Stand	2014	2014				
Pensionsbeitrag Bürgermeister BKAUATWW/AT1512000047854 00522		115.883,17	130.428,62	78,04		130.350,58		
Öff.Abgaben (Z2) BKAUATWW/AT051200006850 00309		23.210,57	5.351.007,64	5.315.178,46		35.829,18	0	
Bank Austria Hausbesitz (Z3) BKAUATWW/AT381200006850 00200		55.555,74	1.395.756,08	1.388.200,46		7.555,62	0	
ASG-Förderung ÖKK (ÖK) BKAUATWW/AT0911000047857 00801		88.048,72	123.574,22	122.228,86		1.345,36	0	
Baukonto San. Linkeg. 10/1+2 BKAUATWW/AT6912000102124 23353		0,00	513.254,26	498.376,47		14.877,79		
Barkasse (BA) / Gegenverrechnung (GV)		6.757,75	448.465,50	435.279,91		13.185,59	0	
Bank Austria Hauptkonto BKAUATWW/AT0311000047854 00500		0,00	20.153.421,28	20.153.421,28		0,00	0	
Bank Austria Hauptkonto BKAUATWW/AT0311000047854 00500		108.805,22	26.324.866,07	25.828.593,26		496.272,81	0	
Baukonto San. Linkeg. 8/1+2 BKAUATWW/AT3812000100022 32089		67.646,10	137.652,70	132.337,46		5.315,24		
Summe		465.907,27	54.578.426,37	54.578.426,37	53.873.694,20	53.873.694,20	704.732,17	

Der vorliegende Rechnungsabschluss enthält alle im Rechnungszeitraum erfolgten Gebarungen. Er stimmt mit den Belegen und Aufzeichnungen in den Rechnungsbüchern überein.

Kassenverwalter

Der Bürgermeister



[Handwritten signatures of Kassenverwalter and Bürgermeister]

Der vorliegende Rechnungsabschluss wurde vom Prüfungsausschuss überprüft.
Er ist sachlich und rechnerisch richtig.

Für den Prüfungsausschuss _____, am _____

Vorsitzender

Mitglied

Mitglied

Mitglied



GESAMTÜBERSICHT

ORDENTLICHER HAUSHALT

Marktgemeinde Wiener Neudorf

Gesamtübersicht für das Jahr 2014 - Ordentlicher Haushalt - Einnahmen (Beträge werden in EURO ausgewiesen)

Gruppe bzw. VA-Stelle	Namentliche Bezeichnung	Anf. Zahlungs-rückstände	Anordnungs-soll	Gesamtsoll	Ist	Schl. Zahlungs-rückstände	Voranschlags-betrag	(Soll - VA) Unterschiedsbetrag	
								mehr	weniger
0	VERTRETUNGSKÖRPER U.ALLG.VERWALTUNG	1.390,41	73.546,14	74.936,55	74.112,80	823,75	84.400,00	3.866,11	14.719,97
1	Öffentliche Ordnung und Sicherheit	0,50	4.725,45	4.725,95	4.097,17	628,78	10.100,00		5.374,55
2	UNTERRICHT,ERZIEHUNG,SPORT,WISSENSC	44.101,51	1.252.768,70	1.296.870,21	1.252.629,54	44.240,67	1.182.100,00	111.113,02	40.444,32
3	KUNST, KULTUR UND KULTUS	11.146,94	423.109,95	434.256,89	421.997,57	12.259,32	434.200,00	14.350,23	25.440,28
4	SOZIALE WOHLFAHRT u.WOHNBAUFÖRDERUN	19.876,39	162.665,03	182.541,42	150.186,82	32.354,60	146.500,00	21.016,71	4.851,68
5	GESUNDHEIT	113,00	1.265,00	1.378,00	1.206,50	171,50	700,00	765,00	200,00
6	STRASSEN- UND WASSERBAU, VERKEHR		112.262,90	112.262,90	112.262,90		207.900,00		95.637,10
7	WIRTSCHAFTSFÖRDERUNG								
8	DIENSTLEISTUNGEN	421.022,00	6.171.921,27	6.592.943,27	6.128.932,87	464.010,40	5.948.100,00	348.950,40	125.129,13
9	FINANZWIRTSCHAFT	174.332,53	22.221.193,95	22.395.526,48	22.231.189,96	164.336,52	21.094.300,00	1.253.509,90	126.615,95
	Zwischensumme	671.983,28	30.423.458,39	31.095.441,67	30.376.616,13	718.825,54	29.108.300,00	1.753.571,37	438.412,98
Abwicklung der Ergebnisse des Vorjahres:									
961000	Abwicklung Ist-Überschüsse	7.017,63		7.017,63	7.017,63				
963100	Abwicklung Soll-Überschüsse Vorjahr(e)		508.469,22	508.469,22	508.469,22		508.500,00		30,78
	Gesamtsumme der Einnahmen	679.000,91	30.931.927,61	31.610.928,52	30.892.102,98	718.825,54	29.616.800,00	1.753.571,37	438.443,76
Ergebnisse des Haushaltsjahres:									
	IST-Abgang lfd. Jahr		46.149,17	46.149,17	46.149,17				
	Endsumme	679.000,91	30.978.076,78	31.657.077,69	30.938.252,15	718.825,54			

Marktgemeinde Wiener Neudorf

Gesamtübersicht für das Jahr 2014 - Ordentlicher Haushalt - Ausgaben (Beträge werden in EURO ausgewiesen)

Gruppe bzw. VA-Stelle	Namentliche Bezeichnung	Anf. Zahlungs-rückstände	Anordnungs-soll	Gesamtsoll	Ist	Schl. Zahlungs-rückstände	Voranschlags-betrag	(VA - Soll) Unterschiedsbetrag	
								mehr	weniger
0	VERTRETUNGSKÖRPER U.ALLG.VERWALTUNG	21.361,97	3.583.526,83	3.604.888,80	3.578.583,11	26.305,69	3.579.961,00	111.300,64	114.866,47
1	Öffentliche Ordnung und Sicherheit	10.374,07	642.246,72	652.620,79	640.214,98	12.405,81	629.300,00	40.521,16	53.467,88
2	UNTERRICHT,ERZIEHUNG,SPORT,WISSENSC	14.598,91	4.739.349,30	4.753.948,21	4.745.158,34	8.789,87	4.834.200,00	287.127,78	192.277,08
3	KUNST, KULTUR UND KULTUS	8.016,81	2.113.278,19	2.121.295,00	2.059.328,56	61.966,44	1.913.800,00	34.268,95	233.747,14
4	SOZIALE WOHLFAHRT u.WOHNBAUFÖRDERUN	25.643,27	4.271.569,92	4.297.213,19	4.294.493,72	2.719,47	4.054.839,00	70.502,18	287.233,10
5	GESUNDHEIT	18.303,87	3.424.779,67	3.443.083,54	3.388.164,76	54.918,78	3.172.200,00	8.117,63	260.697,30
6	STRASSEN- UND WASSERBAU, VERKEHR	254,37	1.543.873,78	1.544.128,15	1.518.892,05	25.236,10	1.550.800,00	81.775,41	74.849,19
7	WIRTSCHAFTSFÖRDERUNG		29.560,33	29.560,33	29.560,33		29.800,00	289,67	50,00
8	Dienstleistungen	71.978,42	8.022.563,94	8.094.542,36	8.086.959,75	7.582,61	8.196.700,00	311.270,71	137.134,65
9	FINANZWIRTSCHAFT		2.109.740,66	2.109.740,66	2.088.427,33	21.313,33	1.655.200,00	5.296,97	459.837,63
	Zwischensumme	170.531,69	30.480.489,34	30.651.021,03	30.429.782,93	221.238,10	29.616.800,00	950.471,10	1.814.160,44
963100	Abwicklung der Ergebnisse des Vorjahres: Abwicklung Soll-Überschüsse Vorjahr(e)	508.469,22		508.469,22	508.469,22				
	Gesamtsumme der Ausgaben	679.000,91	30.480.489,34	31.159.490,25	30.938.252,15	221.238,10	29.616.800,00	950.471,10	1.814.160,44
Ergebnisse des Haushaltsjahres:									
	Istabgang		46.149,17	46.149,17		46.149,17			
	SOLL-Überschuss lfd.Jahr		451.438,27	451.438,27		451.438,27			
	Endsumme	679.000,91	30.978.076,78	31.657.077,69	30.938.252,15	718.825,54			

Gesamtabschluss des ordentlichen Haushalts

30.892.102,98	Einnahmenabstättung				
30.938.252,15	- Ausgabenabstättung				
-46.149,17	= Kassen(feh)bestand				
718.825,54	+ Einnahmerückstände				
672.676,37	= Zwischensumme		30.931.927,61	Einnahmenvorschreibung	
221.238,10	- Ausgabenrückstände		30.480.489,34	- Ausgabenvorschreibung	
<u>451.438,27</u>	= <u>Jahresergebnis (+ = Überschuss, - = Abgang)</u>	=	<u>451.438,27</u>		



1

2

3

4

5

6

7

8

9

10

11

12

13

14

15

16

17

18

19

20

21

22

23

24

25

26

27

28

29

30

31

32

33

34

35

36

37

38

39

40

GESAMTÜBERSICHT

AUSSERORDENTLICHER HAUSHALT

Marktgemeinde Wiener Neudorf

Gesamtübersicht für das Jahr 2014 - Außerordentlicher Haushalt - Einnahmen (Beträge werden in EURO ausgewiesen)

Gruppe bzw. VA-Stelle	Namentliche Bezeichnung	Anf. Zahlungsrückstände	Anordnungs-soll	Gesamtsoll	Ist	Schl. Zahlungsrückstände	Voranschlags-betrag	(Soll - VA)	
								Unterschiedsbetrag mehr	weniger
0	VERTRETUNGSKÖRPER U.ALLG.VERWALTUNG		201.752,76	201.752,76	201.752,76		280.000,00		78.247,24
1	Öffentliche Ordnung und Sicherheit		476.725,26	476.725,26	476.725,26		492.000,00	56.725,26	72.000,00
2	UNTERRICHT,ERZIEHUNG,SPORT,WISSENSC		1.087.384,73	1.087.384,73	1.087.384,73		1.667.000,00	384,73	580.000,00
6	STRASSEN- UND WASSERBAU, VERKEHR		786.421,34	786.421,34	786.421,34		704.000,00	100.807,00	18.385,66
8	DIENSTLEISTUNGEN		2.510.857,32	2.510.857,32	2.510.857,32		2.710.800,00	261.868,31	461.810,99
	Zwischensumme	0,00	5.063.141,41	5.063.141,41	5.063.141,41	0,00	5.853.800,00	419.785,30	1.210.443,89
Abwicklung der Ergebnisse des Vorjahres:									
961000	Abwicklung Ist-Überschüsse Vorjahr(e)	746.857,72		746.857,72	746.857,72				
963100	Sollüberschuss Vorjahr		305.320,84	305.320,84	305.320,84			305.320,84	
964100	Sollfehlbetrag - AOHH: 2004	305.320,84		305.320,84	305.320,84				
	Gesamtsumme der Einnahmen	1.052.178,56	5.368.462,25	6.420.640,81	6.420.640,81	0,00	5.853.800,00	725.106,14	1.210.443,89
Ergebnisse des Haushaltsjahres:									
	IST-Überschuss lfd.Jahr		1.039.428,26	1.039.428,26		1.039.428,26			
	IST-Abgang lfd. Jahr		53.379,26	53.379,26	53.379,26				
	SOLL-Abgang lfd.Jahr		253.291,10	253.291,10		253.291,10			
	Endsumme	1.052.178,56	6.714.560,87	7.766.739,43	6.474.020,07	1.292.719,36			

Gesamtabschluss des außerordentlichen Haushalts

6.420.640,81	Einnahmenabstättung				
5.434.591,81	- Ausgabenabstättung				
986.049,00	= Kassen(fehl)bestand				
0,00	+ Einnahmerückstände				
986.049,00	= Zwischensumme		5.368.462,25		Einnahmenvorschreibung
874.947,93	- Ausgabenrückstände		5.257.361,18		- Ausgabenvorschreibung
111.101,07	= Jahresergebnis (+ = Überschuss, - = Abgang) =		111.101,07		

Marktgemeinde Wiener Neudorf

Gesamtübersicht für das Jahr 2014 - Außerordentlicher Haushalt - Ausgaben (Beträge werden in EURO ausgewiesen)

Gruppe bzw. VA-Stelle	Namentliche Bezeichnung	Anf. Zahlungsrückstände	Anordnungs-soll	Gesamt-soll	Ist	Schl. Zahlungsrückstände	Voranschlags-betrag	(VA - Soll) Unterschiedsbetrag mehr weniger	
0	VERTRETUNGSKÖRPER U.ALLG.VERWALTUNG	19.160,14	201.752,76	220.912,90	220.912,90		280.000,00	78.247,24	
1	Öffentliche Ordnung und Sicherheit		492.000,00	492.000,00	492.000,00		492.000,00		
2	UNTERRICHT,ERZIEHUNG,SPORT,WISSENSC	27.484,04	1.134.570,85	1.162.054,89	954.622,09	207.432,80	1.667.000,00	532.813,88	384,73
6	STRASSEN- UND WASSERBAU, VERKEHR	397.986,31	593.786,77	991.773,08	817.846,49	173.926,59	704.000,00	110.213,23	
8	DIENSTLEISTUNGEN	211.483,01	2.529.929,96	2.741.412,97	2.247.824,43	493.588,54	2.710.800,00	267.486,34	86.616,30
	Zwischensumme	656.113,50	4.952.040,34	5.608.153,84	4.733.205,91	874.947,93	5.853.800,00	988.760,69	87.001,03
Abwicklung der Ergebnisse des Vorjahres:									
962000	Abwicklung der Ist-Abgänge Vorjahr(e)	90.744,22		90.744,22	90.744,22				
963100	Sollüberschuss	305.320,84		305.320,84	305.320,84				
964100	Sollfehlbetrag Vorjahr		305.320,84	305.320,84	305.320,84				305.320,84
	Gesamtsumme der Ausgaben	1.052.178,56	5.257.361,18	6.309.539,74	5.434.591,81	874.947,93	5.853.800,00	988.760,69	392.321,87
Ergebnisse des Haushaltsjahres:									
	Istüberschuß		1.039.428,26	1.039.428,26	1.039.428,26				
	Istabgang		53.379,26	53.379,26		53.379,26			
	SOLL-Überschuss lfd.Jahr		364.392,17	364.392,17		364.392,17			
	Endsumme	1.052.178,56	6.714.560,87	7.766.739,43	6.474.020,07	1.292.719,36			

Rechnungs(=Soll)-Abschluss (§ 17 Abs. 1 Z. 2 VRV)

	OHH (Vorschreibung)	AOHH (Vorschreibung)	Gesamthaushalt
Ergebnis des Vorjahres (+ = Überschuss, - = Abgang)	508.469,22(+)	0,00	508.469,22(+)
+ Einnahmen lfd.Jahr (ohne Überschuss Vorjahr)	30.423.458,39	5.063.141,41	35.486.599,80
Summe A	30.931.927,61	5.063.141,41	35.995.069,02
Ausgaben lfd. Jahr (ohne Abgang Vorjahr)	30.480.489,34	4.952.040,34	35.432.529,68
Jahresergebnis	451.438,27	111.101,07	562.539,34
Summe B (= Se. A)	30.931.927,61	5.063.141,41	35.995.069,02

Marktgemeinde Wiener Neudorf

Gesamtübersicht für das Jahr 2014 - Außerordentlicher Haushalt - Einnahmen (Beträge werden in EURO ausgewiesen)

Vorhaben bzw. VA-Stelle	Namentliche Bezeichnung	Anf. Zahlungs- rückstände	Anordnungs- soll	Gesamt soll	Ist	Schl. Zahlungs- rückstände	Voranschlags- betrag	(Soll - VA)	
								Unterschiedsbetrag mehr	weniger
2	Gemeindestraßen		472.000,00	472.000,00	472.000,00		487.000,00		15.000,00
3	Abwasserbeseitigung		795.816,92	795.816,92	795.816,92		896.800,00	55,43	101.038,51
4	Wasserversorgung		378.870,77	378.870,77	378.870,77		395.400,00	179.491,97	196.021,20
5	Gesund und Fit in Wiener Neudorf		37.384,73	37.384,73	37.384,73		37.000,00	384,73	
7	Friedhof		56.928,55	56.928,55	56.928,55		78.000,00		21.071,45
10	Kindergarten Europaplatz								
12	Gewässerbau		314.421,34	314.421,34	314.421,34		217.000,00	100.807,00	3.385,66
13	Wohn- und Geschäftsgebäude		480.000,00	480.000,00	480.000,00		480.000,00		
14	Neubau Küche								
16	Grundankäufe		221.116,41	221.116,41	221.116,41		207.000,00	14.116,41	
20	Alllastensanierung		112.851,50	112.851,50	112.851,50		148.600,00	68.204,50	103.953,00
22	Förd.d.Brandbekämpf.u.-verhütung		476.725,26	476.725,26	476.725,26		492.000,00	56.725,26	72.000,00
31	Kindergarten Anningerpark		1.050.000,00	1.050.000,00	1.050.000,00		1.630.000,00		580.000,00
36	Generationenpark		465.273,17	465.273,17	465.273,17		505.000,00		39.726,83
38	Ortsentwicklungskonzept		201.752,76	201.752,76	201.752,76		280.000,00		78.247,24
Zwischensumme		0,00	5.063.141,41	5.063.141,41	5.063.141,41	0,00	5.853.800,00	419.785,30	1.210.443,89
Abwicklung der Ergebnisse des Vorjahres:									
961000	Abwicklung Ist-Überschüsse Vorjahr(e)	746.857,72		746.857,72	746.857,72				
963100	Sollüberschuss Vorjahr		305.320,84	305.320,84	305.320,84			305.320,84	
964100	Sollfehlbetrag - AOHH: 2004	305.320,84		305.320,84	305.320,84				
Gesamtsumme der Einnahmen		1.052.178,56	5.368.462,25	6.420.640,81	6.420.640,81	0,00	5.853.800,00	725.106,14	1.210.443,89
Ergebnisse des Haushaltsjahres:									
	IST-Überschuss lfd.Jahr		1.039.428,26	1.039.428,26		1.039.428,26			
	IST-Abgang lfd. Jahr		53.379,26	53.379,26	53.379,26				
	SOLL-Abgang lfd.Jahr		253.291,10	253.291,10		253.291,10			
	Endsumme	1.052.178,56	6.714.560,87	7.766.739,43	6.474.020,07	1.292.719,36			

Gesamtabschluss des außerordentlichen Haushalts

6.420.640,81	Einnahmenabstättung			
5.434.591,81	- Ausgabenabstättung			
986.049,00	= Kassen(feh)bestand			
0,00	+ Einnahmerückstände			
986.049,00	= Zwischensumme	5.368.462,25		Einnahmenvorschreibung
874.947,93	- Ausgaberrückstände	5.257.361,18		- Ausgabenvorschreibung
<u>111.101,07</u>	= Jahresergebnis (+ = Überschuss, - = Abgang)	=	<u>111.101,07</u>	


Marktgemeinde Wiener Neudorf

Gesamtübersicht für das Jahr 2014 - Außerordentlicher Haushalt - Ausgaben (Beträge werden in EURO ausgewiesen)

Vorhaben bzw. VA-Stelle	Namentliche Bezeichnung	Anf. Zahlungsrückstände	Anordnungssoll	Gesamtsoll	Ist	Schl. Zahlungsrückstände	Voranschlagsbetrag	(VA - Soll) Unterschiedsbetrag	
								mehr	weniger
2	Gemeindestraßen	183.409,69	378.581,29	561.990,98	540.790,11	21.200,87	487.000,00	108.418,71	
3	Abwasserbeseitigung	50.975,11	786.369,14	837.344,25	627.185,51	210.158,74	896.800,00	110.486,29	55,43
4	Wasserversorgung	44.819,24	415.366,37	460.185,61	349.664,13	110.521,48	395.400,00	19.085,56	39.051,93
5	Gesund und Fit in Wiener Neudorf		37.384,73	37.384,73	37.384,73		37.000,00		384,73
7	Friedhof		56.928,55	56.928,55	56.928,55		78.000,00	21.071,45	
10	Kindergarten Europaplatz	124,20		124,20	124,20				
12	Gewässerbau	214.576,62	215.205,48	429.782,10	277.056,38	152.725,72	217.000,00	1.794,52	
13	Wohn- und Geschäftsgebäude	110.229,86	417.237,40	527.467,26	527.467,26		480.000,00	62.762,60	
14	Neubau Küche	247,74		247,74	247,74				
16	Grundankäufe		221.116,41	221.116,41	221.116,41		207.000,00		14.116,41
20	Alllastensanierung	5.458,80	167.638,92	173.097,72	161.599,72	11.498,00	148.600,00		19.038,92
22	Förd.d.Brandbekämpf.u.-verhütung		492.000,00	492.000,00	492.000,00		492.000,00		
31	Kindergarten Anningerpark	27.112,10	1.097.186,12	1.124.298,22	916.865,42	207.432,80	1.630.000,00	532.813,88	
36	Generationenpark		465.273,17	465.273,17	303.862,85	161.410,32	505.000,00	54.080,44	14.353,61
38	Ortsentwicklungskonzept	19.160,14	201.752,76	220.912,90	220.912,90		280.000,00	78.247,24	
	Zwischensumme	656.113,50	4.952.040,34	5.608.153,84	4.733.205,91	874.947,93	5.853.800,00	988.760,69	87.001,03
Abwicklung der Ergebnisse des Vorjahres:									
962000	Abwicklung der Ist-Abgänge Vorjahr(e)	90.744,22		90.744,22	90.744,22				
963100	Sollüberschuss	305.320,84		305.320,84	305.320,84				
964100	Sollfehlbetrag Vorjahr		305.320,84	305.320,84	305.320,84				305.320,84
	Gesamtsumme der Ausgaben	1.052.178,56	5.257.361,18	6.309.539,74	5.434.591,81	874.947,93	5.853.800,00	988.760,69	392.321,87
Ergebnisse des Haushaltsjahres:									
	Istüberschuß		1.039.428,26	1.039.428,26	1.039.428,26				
	Istabgang		53.379,26	53.379,26		53.379,26			
	SOLL-Überschuss lfd.Jahr		364.392,17	364.392,17		364.392,17			
	Endsumme	1.052.178,56	6.714.560,87	7.766.739,43	6.474.020,07	1.292.719,36			

Rechnungs(=Soll)-Abschluss (§ 17 Abs. 1 Z. 2 VRV)

	OHH (Vorschreibung)	AOHH (Vorschreibung)	Gesamthaushalt
Ergebnis des Vorjahres (+ = Überschuss, - = Abgang)	508.469,22(+)	0,00	508.469,22(+)
+ Einnahmen lfd.Jahr (ohne Überschuss Vorjahr)	30.423.458,39	5.063.141,41	35.486.599,80
Summe A	30.931.927,61	5.063.141,41	35.995.069,02
Ausgaben lfd. Jahr (ohne Abgang Vorjahr)	30.480.489,34	4.952.040,34	35.432.529,68
Jahresergebnis	451.438,27	111.101,07	562.539,34
Summe B (= Se. A)	30.931.927,61	5.063.141,41	35.995.069,02



**VORANSCHLAGSQUERSCHNITT,
RECHNUNGSQUERSCHNITT
FÜR GEMEINDEN 2014**
Anlage 5b lt. VRV

Gemeindekennziffer
317250

Gemeinde
Marktgemeinde Wiener Neudorf

Bezirk
Mödling

Rechnungsquerschnitt 2014

Anlage 5b

I. Querschnitt

	Bezeichnung	Posten lt. Postenverzeichnis Gemeinden	Summe o + aoH	davon A 85 - 89	Summe ohne A 85 - 89
Einnahmen der laufenden Gebarung					
10	Eigene Steuern	Unterklassen 83 bis 85 ohne Gruppen 852 und 858	15.265.780,80	99.091,98	15.166.688,82
11	Ertragsanteile	Gruppen 858 und 859	7.035.127,97	0,00	7.035.127,97
12	Gebühren für die Benützung von Gemeindeeinrichtungen und -anlagen	Gruppe 852	3.666.494,42	3.557.796,24	108.698,18
13	Einnahmen aus Leistungen	Unterklasse 81	1.097.412,03	95.653,75	1.001.758,28
14	Einnahmen aus Besitz und wirtschaftlicher Tätigkeit	Gruppen 820 und 822 bis 825	1.470.317,39	1.243.593,27	226.724,12
15	Laufende Transferzahlungen von Trägern des öffentlichen Rechts	Gruppen 860 bis 864 und 888	316.014,48	279.414,92	36.599,56
16	Sonstige laufende Transfereinnahmen	Gruppen 865 bis 868 und 880	102.751,40	0,00	102.751,40
17	Gewinnentnahmen der Gemeinde von Unternehmungen und marktbestimmten Betriebe	Gruppe 869	0,00	0,00	0,00
18	Einnahmen aus Veräußerungen und sonstige Einnahmen	Unterklasse 80 und Gruppen 827 bis 829	574.388,29	10.491,15	563.897,14
19	Summe 1 (laufende Einnahmen)		29.528.286,78	5.286.041,31	24.242.245,47

	Ausgaben der laufenden Gebarung				
20	Leistungen für Personal	Klasse 5	7.236.339,07	439.904,03	6.796.435,04
21	Pensionen und sonstige Ruhebezüge	Gruppe 760	21.075,20	0,00	21.075,20
22	Bezüge der gewählten Organe*	Gruppe 721	397.938,83	0,00	397.938,83
23	Gebrauchs- und Verbrauchsgüter, Handelswaren	Klasse 4	1.154.178,41	666.630,81	487.547,60
24	Verwaltungs- und Betriebsaufwand	Klasse 6 ohne Gruppen 650 u. 651 u. 653 u. 654 -	9.251.103,49	2.858.362,56	6.392.740,93
25	Zinsen für Finanzschulden	Gruppen 650 und 651 und 653 und 654	292.753,28	168.033,99	124.719,29
26	Laufende Transferzahlungen an Träger des öffentlichen Rechts	Gruppen 750 bis 754	7.204.669,22	292.600,68	6.912.068,54
27	Sonstige laufende Transferausgaben	Gruppen 755 bis 757 u. 759 u. 764 u. 768 und 780	1.181.845,53	167.638,92	1.014.206,61
28	Gewinnentnahmen der Gemeinde von Unternehmungen und marktbestimmten Betriebe	Gruppe 769	0,00	0,00	0,00
29	Summe 2 (laufende Ausgaben)		26.739.903,03	4.593.170,99	22.146.732,04
91	Saldo 1: Ergebnis der laufenden Gebarung	Summe 1 minus Summe 2	2.788.383,75	692.870,32	2.095.513,43

	Bezeichnung	Posten lt. Postenverzeichnis Gemeinden	Summe o + aoH	davon A 85 - 89	Summe ohne A 85 - 89
	Einnahmen der Vermögensgebarung ohne Finanztransaktionen				
30	Veräußerung von unbeweglichem Vermögen	Unterklassen 00 und 01 und 05	50.000,00	50.000,00	0,00
31	Veräußerung von beweglichem Vermögen	Unterklassen 02 bis 04	26.000,00	0,00	26.000,00
32	Veräußerung von aktivierungsfähigen Rechten	Unterklasse 07	0,00	0,00	0,00
33	Kapitaltransferzahlungen von Trägern des öffentlichen Rechts	Gruppen 870 bis 874 und 889	549.682,86	0,00	549.682,86
34	Sonstige Kapitaltransfereinnahmen	Gruppen 875 bis 878 und 885	75.000,00	50.000,00	25.000,00
39	Summe 3: Einnahmen der Vermögensgebarung ohne Finanztransaktionen		700.682,86	100.000,00	600.682,86

	Ausgaben der Vermögensgebarung ohne Finanztransaktionen				
40	Erwerb von unbeweglichem Vermögen	Unterklassen 00 und 01 und 05	3.588.510,80	1.391.564,63	2.196.946,17
41	Erwerb von beweglichem Vermögen	Unterklassen 02 bis 04	849.597,90	12.512,29	837.085,61
42	Erwerb von aktivierungsfähigen Rechten	Unterklasse 07	0,00	0,00	0,00
43	Kapitaltransferzahlungen an Träger des öffentlichen Rechts	Gruppen 770 bis 774	1.610,00	0,00	1.610,00
44	Sonstige Kapitaltransferzahlungen	Gruppen 775 bis 778 und 785	406.414,84	0,00	406.414,84
49	Summe 4: Ausgaben der Vermögensgebarung ohne Finanztransaktionen		4.846.133,54	1.404.076,92	3.442.056,62
92	Saldo 2: Ergebnis der Vermögensgebarung ohne Finanztransaktionen	Summe 3 minus Summe 4	-4.145.450,68	-1.304.076,92	-2.841.373,76

	Bezeichnung	Posten lt. Postenverzeichnis Gemeinden	Summe o + aoH	davon A 85 - 89	Summe ohne A 85 - 89
	Einnahmen aus Finanztransaktionen				
50	Veräußerung von Wertpapieren und Beteiligungen	Unterklasse 08 und Gruppe 220	0,00	0,00	0,00
51	Entnahmen aus Rücklagen	Gruppe 298	0,00	0,00	0,00
52	Einnahmen aus der Rückzahlung von Darlehen an Träger des öffentlichen Rechts	Gruppe 240 bis 244 und 250 bis 254	0,00	0,00	0,00
53	Rückzahlung von Darlehen an andere und von Bezugsvorschüssen	Gruppen 245 u. 246 u. 249 u. 255 u. 256 und 259	0,00	0,00	0,00
54	Aufnahmen von Finanzschulden von Trägern des öffentlichen Rechts	Gruppen 340 bis 344 und 350 bis 354	2.244,90	2.244,90	0,00
55	Aufnahme von Finanzschulden von anderen	Gruppen 345 bis 349 und 355 bis 359	3.510.000,00	1.388.000,00	2.122.000,00
56	Investitions- und Tilgungszuschüsse zwischen Unternehmungen und markt- bestimmten	Gruppe 879	672.357,09	672.357,09	0,00
59	Summe 5: Einnahmen aus Finanztransaktionen		4.184.601,99	2.062.601,99	2.122.000,00


	Ausgaben aus Finanztransaktionen				
60	Erwerb von Wertpapieren und Beteiligungen	Unterklasse 08 und Gruppen 220	0,00	0,00	0,00
61	Zuführungen an Rücklagen	Gruppe 298	262.469,78	242.156,97	20.312,81
62	Gewährung von Darlehen an Träger des öffentlichen Rechts	Gruppen 240 bis 244 und 250 bis 254	0,00	0,00	0,00
63	Gewährung von Darlehen an andere und von Bezugsvorschüssen	Gruppen 245 u. 246 u. 249 u. 255 u. 256 und 259	0,00	0,00	0,00
64	Rückzahlung von Finanzschulden bei Trägern des öffentlichen Rechts	Gruppen 340 bis 344 und 350 bis 354	97.722,29	74.699,57	23.022,72
65	Rückzahlung von Finanzschulden bei anderen	Gruppen 345 bis 349 und 355 bis 359	1.740.915,78	1.134.538,85	606.376,93
66	Investitions- und Tilgungszuschüsse zwischen Unternehmungen und markt- bestimmten	Gruppe 779	672.357,09	0,00	672.357,09
69	Summe 6: Ausgaben aus Finanztransaktionen		2.773.464,94	1.451.395,39	1.322.069,55
93	Saldo 3: Ergebnis der Finanztransaktionen	Summe 5 minus Summe 6	1.411.137,05	611.206,60	799.930,45
94	Saldo 4: Jahresergebnis ohne Verrechnung zwischen ord. und ao. Haushalt und ohne Abwicklung	Summe der Salden 1, 2 und 3	54.070,12	0,00	54.070,12

II. Ableitung des Finanzierungssaldos

	Bezeichnung	Posten lt. Postenverzeichnis Gemeinden	Summe o + aoH	davon A 85 - 89	Summe ohne A 85 - 89
70	Jahresergebnis Haushalt ohne A 85 - 89 und ohne Finanztransaktionen	Saldo 1 plus Saldo 2			-745.860,33
71	Überrechnung Jahresergebnis A 85 - 89	Saldo 4 der Spalte 'davon A 85 - 89'			0,00
95	Finanzierungssaldo (Maastricht-Ergebnis)				-745.860,33

III. Übersicht Gesamthaushalt

80	Einnahmen der laufenden und der Vermögensgebarung	Summen 1, 3 und 5	34.413.571,63
81	Zuführungen aus dem o. Haushalt und Rückführungen aus dem ao. Haushalt	Gruppe 910	1.073.028,17
82	Abwicklung Soll-Überschüsse Vorjahre	Gruppe 963	813.790,06
83	Abwicklung Soll-Abgang laufendes Jahr	Gruppe 968	253.291,10
79	Summe 7: Gesamteinnahmen		36.553.680,96
84	Ausgaben der laufenden und der Vermögensgebarung	Summen 2, 4 und 6	34.359.501,51
85	Zuführungen an den ao Haushalt und Rückführungen an den ord. Haushalt	Gruppe 910	1.073.028,17
86	Abwicklung Soll-Abgänge Vorjahre	Gruppe 964	305.320,84
87	Abwicklung Soll-Überschuss laufendes Jahr	Gruppe 967	815.830,44
89	Summe 8: Gesamtausgaben		36.553.680,96
99	Administratives Jahresergebnis	Summe 7 minus Summe 8	0,00



EINZELNACHWEIS

ORDENTLICHER HAUSHALT

Marktgemeinde Wiener Neudorf

Rechnungsabschluss für das Jahr 2014 - Ordentlicher Haushalt - Einnahmen (Beträge werden in EURO ausgewiesen)

Hw/Ansatz/Post	Bezeichnung	Anf.Reste	Anordnungssoll	Gesamtsoll	Ist	Schl.Rest	VA+NVA	(Soll - VA) +mehr/-weniger
0	VERTRETUNGSKÖRPER U.ALLG.VERWALTUNG							
00000	Gewählte Gemeindeorgane							
2/000000+829000	Pensionssicherungsbeiträge	0,00	469,56	469,56	469,56	0,00	500,00	-30,44
00000	Gewählte Gemeindeorgane	0,00	469,56	469,56	469,56	0,00	500,00	0,00 -30,44
000	Unterabschnitt	0,00	469,56	469,56	469,56	0,00	500,00	0,00 -30,44
01000	Gemeindeamt							
2/010000+817000	Kostensersatz km-Geld	1.192,25	7.963,50	9.155,75	8.332,00	823,75	7.500,00	463,50
2/010000+829000	Einnahmen Kaffeeautomat	0,00	87,16	87,16	87,16	0,00	100,00	-12,84
2/010000+829010	kollektive Unfallversicherung	0,00	2.722,50	2.722,50	2.722,50	0,00	2.800,00	-77,50
2/010000+874000	Förderung AMS	0,00	18.550,27	18.550,27	18.550,27	0,00	17.100,00	1.450,27
01000	Gemeindeamt	1.192,25	29.323,43	30.515,68	29.691,93	823,75	27.500,00	1.913,77 -90,34
010	Unterabschnitt	1.192,25	29.323,43	30.515,68	29.691,93	823,75	27.500,00	1.913,77 -90,34
01100	Personalamt							

Marktgemeinde Wiener Neudorf

Rechnungsabschluss für das Jahr 2014 - Ordentlicher Haushalt - Ausgaben (Beträge werden in EURO ausgewiesen)

Hw/Ansatz/Post	Bezeichnung	Anf.Reste	Anordnungssoll	Gesamtssoll	Ist	Schl.Rest	VA+NVA	(VA - Soll) +mehr/-weniger
0	VERTRETUNGSKÖRPER U.ALLG.VERWALTUNG							
00000	Gewählte Gemeindeorgane							
1/000000-560000	Reisegebühren	0,00	3.186,65	3.186,65	3.186,65	0,00	5.000,00	1.813,35
1/000000-670000	Versicherungen	0,00	663,30	663,30	663,30	0,00	700,00	36,70
1/000000-721000	Bezüge der gewählten Organe	0,00	397.938,83	397.938,83	397.938,83	0,00	398.900,00	961,17
1/000000-723000	Bürgermeisterekursion	0,00	2.169,12	2.169,12	2.169,12	0,00	1.000,00	-1.169,12
1/000000-757000	Schulung d.gewählten Organe	0,00	1.022,75	1.022,75	1.022,75	0,00	1.500,00	477,25
1/000000-760000	Pensionen und sonstige Ruhebezüge	0,00	21.075,20	21.075,20	21.075,20	0,00	21.100,00	24,80
00000	Gewählte Gemeindeorgane	0,00	426.055,85	426.055,85	426.055,85	0,00	428.200,00	3.313,27 -1.169,12
000	Unterabschnitt	0,00	426.055,85	426.055,85	426.055,85	0,00	428.200,00	3.313,27 -1.169,12
01000	Gemeindeamt							
1/010000-020000	Ankauf von Maschinen	0,00	3.160,63	3.160,63	3.160,63	0,00	1.000,00	-2.160,63
1/010000-042000	Amtsausstattung	0,00	10.398,16	10.398,16	10.398,16	0,00	13.000,00	2.601,84
1/010000-400200	Sicherheit	0,00	0,00	0,00	0,00	0,00	2.000,00	2.000,00
1/010000-452000	Treibstoffe	0,00	538,90	538,90	538,90	0,00	600,00	61,10
1/010000-456000	Büromaterial (20%)	271,04	12.850,74	13.121,78	12.841,02	280,76	13.000,00	149,26
1/010000-457000	Gesetzblätter, Zeitschr., Formulare (20%)	0,00	1.129,33	1.129,33	1.129,33	0,00	1.500,00	370,67
1/010000-457100	Gesetzblätter, Zeitschr., Formulare (10%)	27,30	5.765,09	5.792,39	5.792,39	0,00	5.000,00	-765,09
1/010000-459000	Sonstige Verbrauchsgüter	0,00	2.819,01	2.819,01	2.819,01	0,00	2.200,00	-619,01
1/010000-510000	Bezüge Vertr. Bedienst. Schema I (Ang.)	0,00	1.404.937,74	1.404.937,74	1.404.937,74	0,00	1.359.100,00	-45.837,74
1/010000-511000	Bezüge Vertr. Bedienst. Schema II (Arb.)	0,00	145.598,90	145.598,90	145.598,90	0,00	135.100,00	-10.498,90
1/010000-560000	Reisegebühren	0,00	1.763,75	1.763,75	1.763,75	0,00	3.400,00	1.636,25
1/010000-566000	Zuwendung anl. Dienstjubiläum	0,00	1.080,00	1.080,00	1.080,00	0,00	1.200,00	120,00
1/010000-581000	DGB Sozialversicherung VB	0,00	184.465,04	184.465,04	184.465,04	0,00	182.100,00	-2.365,04
1/010000-581010	DGB BVA Vertragsbedienstete	0,00	112.734,75	112.734,75	112.734,75	0,00	107.600,00	-5.134,75
1/010000-582000	DGB.z.Ausgl.Fonds f.Fam.B.Vertrr.Bed	0,00	61.151,78	61.151,78	61.151,78	0,00	60.700,00	-451,78
1/010000-582100	Abfertigung Neu	0,00	5.478,30	5.478,30	5.478,30	0,00	5.300,00	-178,30
1/010000-590100	Pensionsvorsorge	0,00	51.127,01	51.127,01	51.127,01	0,00	55.000,00	3.872,99
1/010000-590200	kollektive Unfallversicherung	0,00	5.508,00	5.508,00	5.508,00	0,00	6.100,00	592,00
1/010000-616000	Instandhaltung der Maschinen	0,00	25.205,97	25.205,97	25.205,97	0,00	25.000,00	-205,97
1/010000-617000	Instandhaltung der Fahrzeuge	0,00	2.089,50	2.089,50	2.089,50	0,00	3.000,00	910,50
1/010000-618000	Instandhaltung der Einrichtung	53,35	28,16	81,51	81,51	0,00	300,00	271,84
1/010000-630000	Portogebühren	0,00	18.734,37	18.734,37	18.734,37	0,00	25.000,00	6.265,63
1/010000-631000	Telekommunikationsdienste	390,09	34.645,62	35.035,71	34.810,23	225,48	34.000,00	-645,62
1/010000-640000	Rechtskosten	0,00	45.097,72	45.097,72	45.097,72	0,00	35.800,00	-9.297,72
1/010000-642000	Steuerberatungskosten	266,75	24.624,85	24.891,60	24.775,30	116,30	16.700,00	-7.924,85
1/010000-729100	Sonstige Ausgaben (10%)	2.260,46	4.708,06	6.968,52	6.899,80	68,72	4.800,00	91,94
1/010000-729200	Sonstige Ausgaben (20%)	579,70	9.309,49	9.889,19	9.889,19	0,00	8.400,00	-909,49
01000	Gemeindeamt	3.848,69	2.174.950,87	2.178.799,56	2.178.108,30	691,26	2.106.900,00	18.944,02 -86.994,89
010	Unterabschnitt	3.848,69	2.174.950,87	2.178.799,56	2.178.108,30	691,26	2.106.900,00	18.944,02 -86.994,89
01100	Personalamt							
1/011000-728000	Arbeitsplatzevaluierung	773,50	9.775,46	10.548,96	10.548,96	0,00	8.500,00	-1.275,46

Marktgemeinde Wiener Neudorf

Rechnungsabschluss für das Jahr 2014 - Ordentlicher Haushalt - Einnahmen (Beträge werden in EURO ausgewiesen)

Hw/Ansatz/Post	Bezeichnung	Anf.Reste	Anordnungssoll	Gesamtsoll	Ist	Schl.Rest	VA+NVA	(Soll - VA) +mehr/-weniger
01100	Personalamt	0,00	0,00	0,00	0,00	0,00		0,00 0,00
011	Unterabschnitt	0,00	0,00	0,00	0,00	0,00		0,00 0,00
01500	Öffentlichkeitsarbeit							
2/015000+810000	Div. Werbeeinnahmen	0,00	11.479,83	11.479,83	11.479,83	0,00	14.000,00	-2.520,17
2/015000+829000	Werbeeinschaltungen	198,00	9.588,60	9.786,60	9.786,60	0,00	14.000,00	-4.411,40
2/015000+829100	Wiener Neudorf Card	0,00	11.007,68	11.007,68	11.007,68	0,00	12.000,00	-992,32
01500	Pressestelle, Öffentlichkeitsarbeit	198,00	32.076,11	32.274,11	32.274,11	0,00	40.000,00	0,00 -7.923,89
015	Unterabschnitt	198,00	32.076,11	32.274,11	32.274,11	0,00	40.000,00	0,00 -7.923,89
01600	Elektronische Datenverarbeitung							
01600	Elektronische Datenverarbeitung	0,00	0,00	0,00	0,00	0,00		0,00 0,00
016	Unterabschnitt	0,00	0,00	0,00	0,00	0,00		0,00 0,00
01900	Repräsentation							
01900	Repräsentation	0,00	0,00	0,00	0,00	0,00		0,00 0,00
019	Unterabschnitt	0,00	0,00	0,00	0,00	0,00		0,00 0,00
02200	Standesamt							
02200	Standesamt	0,00	0,00	0,00	0,00	0,00		0,00 0,00
022	Unterabschnitt	0,00	0,00	0,00	0,00	0,00		0,00 0,00

Marktgemeinde Wiener Neudorf

Rechnungsabschluss für das Jahr 2014 - Ordentlicher Haushalt - Ausgaben (Beträge werden in EURO ausgewiesen)

Hw/Ansatz/Post	Bezeichnung	Anf.Reste	Anordnungssoll	Gesamtsoll	Ist	Schl.Rest	VA+NVA	(VA - Soll) +mehr/-weniger
01100	Personalamt	773,50	9.775,46	10.548,96	10.548,96	0,00	8.500,00	0,00 -1.275,46
011	Unterabschnitt	773,50	9.775,46	10.548,96	10.548,96	0,00	8.500,00	0,00 -1.275,46
01500	Öffentlichkeitsarbeit							
1/015000-428000	Wiener Neudorf Card	0,00	6.538,91	6.538,91	6.538,91	0,00	6.200,00	-338,91
1/015000-428100	Smart Card	0,00	10.439,82	10.439,82	10.439,82	0,00		-10.439,82
1/015000-457200	Gemeindezeitung (20% voll)	0,00	66.238,50	66.238,50	66.238,50	0,00	78.000,00	11.761,50
1/015000-457300	Internet	0,00	3.560,32	3.560,32	3.560,32	0,00	3.000,00	-560,32
1/015000-729000	Sonstige Ausgaben	0,00	11.274,28	11.274,28	11.274,28	0,00	5.500,00	-5.774,28
1/015000-729100	Öffentlichkeitsarbeit (10% voll)	938,72	2.886,35	3.825,07	3.825,07	0,00	4.500,00	1.613,65
1/015000-729200	Öffentlichkeitsarbeit (20% voll)	1.420,82	85.335,75	86.756,57	86.756,57	0,00	83.000,00	-2.335,75
01500	Pressestelle, Öffentlichkeitsarbeit	2.359,54	186.273,93	188.633,47	188.633,47	0,00	180.200,00	13.375,15 -19.449,08
015	Unterabschnitt	2.359,54	186.273,93	188.633,47	188.633,47	0,00	180.200,00	13.375,15 -19.449,08
01600	Elektronische Datenverarbeitung							
1/016000-042000	Amtsausstattung (Hardware)	0,00	12.977,20	12.977,20	12.977,20	0,00	15.000,00	2.022,80
1/016000-042100	Amtsausstattung (Software)	0,00	34.846,28	34.846,28	31.580,15	3.266,13	42.000,00	7.153,72
1/016000-042200	ELAK	2.673,29	23.104,58	25.777,87	25.777,87	0,00	29.500,00	6.395,42
1/016000-616000	Instandhaltung der Maschinen	0,00	0,00	0,00	0,00	0,00	2.000,00	2.000,00
1/016000-642000	Beratungs- u. Schulungskosten	0,00	8.552,82	8.552,82	8.552,82	0,00	8.000,00	-552,82
1/016000-670000	Versicherung	0,00	2.853,28	2.853,28	2.853,28	0,00	2.800,00	-53,28
01600	Elektronische Datenverarbeitung	2.673,29	82.334,16	85.007,45	81.741,32	3.266,13	99.300,00	17.571,94 -606,10
016	Unterabschnitt	2.673,29	82.334,16	85.007,45	81.741,32	3.266,13	99.300,00	17.571,94 -606,10
01900	Repräsentation							
1/019000-723000	Repräsentationsauslagen	694,00	7.229,88	7.923,88	7.653,88	270,00	8.000,00	770,12
1/019000-757000	Spenden	0,00	7.632,49	7.632,49	7.632,49	0,00	7.000,00	-632,49
01900	Repräsentation	694,00	14.862,37	15.556,37	15.286,37	270,00	15.000,00	770,12 -632,49
019	Unterabschnitt	694,00	14.862,37	15.556,37	15.286,37	270,00	15.000,00	770,12 -632,49
02200	Standesamt							
1/022000-729000	Standesamtskosten	0,00	39.626,63	39.626,63	39.626,63	0,00	39.600,00	-26,63
02200	Standesamt	0,00	39.626,63	39.626,63	39.626,63	0,00	39.600,00	0,00 -26,63
022	Unterabschnitt	0,00	39.626,63	39.626,63	39.626,63	0,00	39.600,00	0,00 -26,63

Marktgemeinde Wiener Neudorf

Rechnungsabschluss für das Jahr 2014 - Ordentlicher Haushalt - Einnahmen (Beträge werden in EURO ausgewiesen)

Hw/Ansatz/Post	Bezeichnung	Anf. Reste	Anordnungssoll	Gesamtsoll	Ist	Schl. Rest	VA+NVA	(Soll - VA) +mehr/-weniger
02400	Wahlamt							
2/024000+817000	Kostensätze	0,00	3.394,70	3.394,70	3.394,70	0,00	10.000,00	-6.605,30
02400	Wahlamt	0,00	3.394,70	3.394,70	3.394,70	0,00	10.000,00	0,00 -6.605,30
024	Unterabschnitt	0,00	3.394,70	3.394,70	3.394,70	0,00	10.000,00	0,00 -6.605,30
02500	Staatsbürgerschaft							
02500	Staatsbürgerschaft	0,00	0,00	0,00	0,00	0,00		0,00 0,00
025	Unterabschnitt	0,00	0,00	0,00	0,00	0,00		0,00 0,00
02900	Amtsgebäude							
2/029000+810000	Erlöse für Stromabgabe	0,00	4.000,42	4.000,42	4.000,42	0,00	3.000,00	1.000,42
2/029000+817000	Rückers.ant.BK-u.Instandh.Kosten	0,16	3.951,92	3.952,08	3.952,08	0,00	3.000,00	951,92
02900	Amtsgebäude	0,16	7.952,34	7.952,50	7.952,50	0,00	6.000,00	1.952,34 0,00
029	Unterabschnitt	0,16	7.952,34	7.952,50	7.952,50	0,00	6.000,00	1.952,34 0,00
03100	Raumordnung und Raumplanung							
03100	Raumordnung und Raumplanung	0,00	0,00	0,00	0,00	0,00		0,00 0,00
031	Unterabschnitt	0,00	0,00	0,00	0,00	0,00		0,00 0,00
03200	Vermessungsamt							
03200	Vermessungsamt	0,00	0,00	0,00	0,00	0,00		0,00 0,00
032	Unterabschnitt	0,00	0,00	0,00	0,00	0,00		0,00 0,00
06000	Beitr. an Verbände, Vereine, sonst. Org.							
06000	Beitr. an Verbände, Vereine, sonst. Org.	0,00	0,00	0,00	0,00	0,00		0,00 0,00

Marktgemeinde Wiener Neudorf

Rechnungsabschluss für das Jahr 2014 - Ordentlicher Haushalt - Ausgaben (Beträge werden in EURO ausgewiesen)

Hw/Ansatz/Post	Bezeichnung	Anf.Reste	Anordnungssoll	Gesamtsoll	Ist	Schl.Rest	VA+NVA	(VA - Soll) +mehr/-weniger
02400	Wahlamt							
1/024000-728000	Kosten der Wahlen	0,00	15.633,10	15.633,10	15.633,10	0,00	15.300,00	-333,10
02400	Wahlamt	0,00	15.633,10	15.633,10	15.633,10	0,00	15.300,00	0,00
								-333,10
024	Unterabschnitt	0,00	15.633,10	15.633,10	15.633,10	0,00	15.300,00	0,00
								-333,10
02500	Staatsbürgerschaft							
1/025000-752000	Beitrag an Staatsbürgerschaftsverband	0,00	16.525,46	16.525,46	16.525,46	0,00	16.500,00	-25,46
02500	Staatsbürgerschaft	0,00	16.525,46	16.525,46	16.525,46	0,00	16.500,00	0,00
								-25,46
025	Unterabschnitt	0,00	16.525,46	16.525,46	16.525,46	0,00	16.500,00	0,00
								-25,46
02900	Amtsgebäude							
1/029000-454000	Reinigung	0,00	2.761,52	2.761,52	2.761,52	0,00	2.800,00	38,48
1/029000-614000	Instandhaltung Gebäude	0,00	18.756,52	18.756,52	18.756,52	0,00	40.000,00	21.243,48
1/029000-670000	Versicherungen	2.664,00	6.858,75	9.522,75	9.522,75	0,00	9.600,00	2.741,25
1/029000-700000	Mieten u. Betriebskostensätze	0,00	60.472,00	60.472,00	58.270,15	2.201,85	58.300,00	-2.172,00
02900	Amtsgebäude	2.664,00	88.848,79	91.512,79	89.310,94	2.201,85	110.700,00	24.023,21
								-2.172,00
029	Unterabschnitt	2.664,00	88.848,79	91.512,79	89.310,94	2.201,85	110.700,00	24.023,21
								-2.172,00
03100	Raumordnung und Raumplanung							
1/031000-728000	Flächenwidmungs-u.Bebauungsplan	0,00	195,11	195,11	195,11	0,00	5.000,00	4.804,89
03100	Raumordnung und Raumplanung	0,00	195,11	195,11	195,11	0,00	5.000,00	4.804,89
								0,00
031	Unterabschnitt	0,00	195,11	195,11	195,11	0,00	5.000,00	4.804,89
								0,00
03200	Vermessungsamt							
1/032000-728000	Vermarktung des Gemeindegebietes	1.338,95	20.591,95	21.930,90	16.115,95	5.814,95	25.000,00	4.408,05
03200	Vermessungsamt	1.338,95	20.591,95	21.930,90	16.115,95	5.814,95	25.000,00	4.408,05
								0,00
032	Unterabschnitt	1.338,95	20.591,95	21.930,90	16.115,95	5.814,95	25.000,00	4.408,05
								0,00
06000	Beitr. an Verbände, Vereine, sonst. Org.							
1/060000-726000	Mitgliedsbeiträge	0,00	61.194,47	61.194,47	61.194,47	0,00	61.200,00	5,53
06000	Beitr. an Verbände, Vereine, sonst. Org.	0,00	61.194,47	61.194,47	61.194,47	0,00	61.200,00	5,53
								0,00

Marktgemeinde Wiener Neudorf

Rechnungsabschluss für das Jahr 2014 - Ordentlicher Haushalt - Einnahmen (Beträge werden in EURO ausgewiesen)

Hw/Ansatz/Post	Bezeichnung	Anf. Reste	Anordnungssoll	Gesamtsoll	Ist	Schl. Rest	VA+NVA	(Soll - VA) +mehr/-weniger	
060	Unterabschnitt	0,00	0,00	0,00	0,00	0,00		0,00 0,00	
06100	Sonstige Subventionen								
06100	Sonstige Subventionen	0,00	0,00	0,00	0,00	0,00		0,00 0,00	
061	Unterabschnitt	0,00	0,00	0,00	0,00	0,00		0,00 0,00	
06300 2/063000+817200	Städtekontakte und Partnerschaften Kostenersätze	0,00	330,00	330,00	330,00	0,00	400,00	-70,00	
06300	Städtekontakte und Partnerschaften	0,00	330,00	330,00	330,00	0,00	400,00	0,00 -70,00	
063	Unterabschnitt	0,00	330,00	330,00	330,00	0,00	400,00	0,00 -70,00	
09100	Personalausbildung und Fortbildung								
09100	Personalausbildung und Fortbildung	0,00	0,00	0,00	0,00	0,00		0,00 0,00	
091	Unterabschnitt	0,00	0,00	0,00	0,00	0,00		0,00 0,00	
09400	Gemeinschaftspflege								
09400	Gemeinschaftspflege	0,00	0,00	0,00	0,00	0,00		0,00 0,00	
094	Unterabschnitt	0,00	0,00	0,00	0,00	0,00		0,00 0,00	
0	Gruppe	VERTRETUNGSKÖRPER U.ALLG.VERWALTUNG	1.390,41	73.546,14	74.936,55	74.112,80	823,75	84.400,00	3.866,11 -14.719,97

Marktgemeinde Wiener Neudorf

Rechnungsabschluss für das Jahr 2014 - Ordentlicher Haushalt - Ausgaben (Beträge werden in EURO ausgewiesen)

Hw/Ansatz/Post	Bezeichnung	Anf.Reste	Anordnungssoll	Gesamtsoll	Ist	Schl.Rest	VA+NVA	(VA - Soll) +mehr/-weniger
060	Unterabschnitt	0,00	61.194,47	61.194,47	61.194,47	0,00	61.200,00	5,53 0,00
06100	Sonstige Subventionen							
1/061000-777000	Subventionen	7.010,00	363.464,51	370.474,51	359.194,51	11.280,00	367.761,00	4.296,49
06100	Sonstige Subventionen	7.010,00	363.464,51	370.474,51	359.194,51	11.280,00	367.761,00	4.296,49 0,00
061	Unterabschnitt	7.010,00	363.464,51	370.474,51	359.194,51	11.280,00	367.761,00	4.296,49 0,00
06300	Städtekontakte und Partnerschaften							
1/063000-723000	Partnerschaft Bärnkopf	0,00	27.404,54	27.404,54	24.623,04	2.781,50	32.000,00	4.595,46
1/063000-723100	Städtekooperationen	0,00	1.679,80	1.679,80	1.679,80	0,00	5.000,00	3.320,20
06300	Städtekontakte und Partnerschaften	0,00	29.084,34	29.084,34	26.302,84	2.781,50	37.000,00	7.915,66 0,00
063	Unterabschnitt	0,00	29.084,34	29.084,34	26.302,84	2.781,50	37.000,00	7.915,66 0,00
09100	Personalausbildung und Fortbildung							
1/091000-728000	Schulung der Gemeindebed.	0,00	13.232,14	13.232,14	13.232,14	0,00	12.000,00	-1.232,14
1/091000-728020	Schulung der Gemeindebed. (20% voll)	0,00	2.196,23	2.196,23	2.196,23	0,00	3.800,00	1.603,77
1/091000-728200	Schulung d. Gemeindebed. (20%)	0,00	10.731,46	10.731,46	10.731,46	0,00	15.000,00	4.268,54
09100	Personalausbildung und Fortbildung	0,00	26.159,83	26.159,83	26.159,83	0,00	30.800,00	5.872,31 -1.232,14
091	Unterabschnitt	0,00	26.159,83	26.159,83	26.159,83	0,00	30.800,00	5.872,31 -1.232,14
09400	Gemeinschaftspflege							
1/094000-729000	Betriebsausflüge	0,00	5.000,00	5.000,00	5.000,00	0,00	10.000,00	5.000,00
1/094000-729100	Sonstige Ausgaben	0,00	22.950,00	22.950,00	22.950,00	0,00	22.000,00	-950,00
1/094000-729200	Gesundheitsvorsorge Personal	0,00	0,00	0,00	0,00	0,00	1.000,00	1.000,00
09400	Gemeinschaftspflege	0,00	27.950,00	27.950,00	27.950,00	0,00	33.000,00	6.000,00 -950,00
094	Unterabschnitt	0,00	27.950,00	27.950,00	27.950,00	0,00	33.000,00	6.000,00 -950,00
0	Gruppe VERTRETUNGSKÖRPER U.ALLG.VERWALTUNG	21.361,97	3.583.526,83	3.604.888,80	3.578.583,11	26.305,69	3.579.961,00	111.300,64 -114.866,47

Marktgemeinde Wiener Neudorf

Rechnungsabschluss für das Jahr 2014 - Ordentlicher Haushalt - Einnahmen (Beträge werden in EURO ausgewiesen)

Hw/Ansatz/Post	Bezeichnung	Anf. Reste	Anordnungssoll	Gesamtsoll	Ist	Schl. Rest	VA+NVA	(Soll - VA) +mehr/-weniger
1	Öffentliche Ordnung und Sicherheit							
13100	Bau- und Feuerpolizei							
2/131000+817000	Ersatz des Sachverständigenhonorars	0,00	4.681,95	4.681,95	4.053,17	628,78	10.000,00	-5.318,05
13100	Bau- und Feuerpolizei	0,00	4.681,95	4.681,95	4.053,17	628,78	10.000,00	0,00
								-5.318,05
131	Unterabschnitt	0,00	4.681,95	4.681,95	4.053,17	628,78	10.000,00	0,00
								-5.318,05
13300	Veterinärpolizei							
2/133000+803000	Erlöse für Hundemarken	0,50	43,50	44,00	44,00	0,00	100,00	-56,50
13300	Veterinärpolizei	0,50	43,50	44,00	44,00	0,00	100,00	0,00
								-56,50
133	Unterabschnitt	0,50	43,50	44,00	44,00	0,00	100,00	0,00
								-56,50
16400	Förderung d.Brandbekämpfung und Brandverhütung							
16400	Förderung d.Brandbekämpfung und Brandverhütung	0,00	0,00	0,00	0,00	0,00		0,00
								0,00
16410	Brand- und Katastrophenschutz							

Marktgemeinde Wiener Neudorf

Rechnungsabschluss für das Jahr 2014 - Ordentlicher Haushalt - Ausgaben (Beträge werden in EURO ausgewiesen)

Hw/Ansatz/Post	Bezeichnung	Anf.Reste	Anordnungssoll	Gesamtssoll	Ist	Schl.Rest	VA+NVA	(VA - Soll) +mehr/-weniger
1	Öffentliche Ordnung und Sicherheit							
13100	Bau- und Feuerpolizei							
1/131000-642000	Sachverständigenhonorar	0,00	5.124,32	5.124,32	4.891,36	232,96	12.000,00	6.875,68
13100	Bau- und Feuerpolizei	0,00	5.124,32	5.124,32	4.891,36	232,96	12.000,00	6.875,68
								0,00
131	Unterabschnitt	0,00	5.124,32	5.124,32	4.891,36	232,96	12.000,00	6.875,68
								0,00
13300	Veterinärpolizei							
1/133000-403000	Hundemarken	0,00	794,98	794,98	794,98	0,00	900,00	105,02
13300	Veterinärpolizei	0,00	794,98	794,98	794,98	0,00	900,00	105,02
								0,00
133	Unterabschnitt	0,00	794,98	794,98	794,98	0,00	900,00	105,02
								0,00
16400	Förderung d.Brandbekämpfung u. Brandverhütung							
1/164000-040000	Ankauf von Geräten	0,00	14.857,61	14.857,61	14.857,61	0,00	15.000,00	142,39
1/164000-043000	Neuanschaffungen	2.037,00	11.690,00	13.727,00	13.727,00	0,00	14.000,00	2.310,00
1/164000-400000	Sicherheit	0,00	544,55	544,55	544,55	0,00	300,00	-244,55
1/164000-400100	Bekleidung	0,00	7.907,61	7.907,61	7.907,61	0,00	8.000,00	92,39
1/164000-452000	Treibstoffe	1.468,30	15.092,19	16.560,49	16.560,49	0,00	15.000,00	-92,19
1/164000-454000	Reinigungsmittel,Putzerei usw.	104,41	5.730,41	5.834,82	5.834,82	0,00	5.000,00	-730,41
1/164000-459000	Sonstige Verbrauchsgüter	131,00	6.544,49	6.675,49	6.675,49	0,00	4.000,00	-2.544,49
1/164000-610000	Instandhaltung von Grund und Boden	0,00	0,00	0,00	0,00	0,00	2.000,00	2.000,00
1/164000-614000	Instandhaltung Gebäude	650,60	7.184,89	7.835,49	7.835,49	0,00	25.000,00	17.815,11
1/164000-617000	Instandhaltung der Fahrzeuge u. Geräte	1.588,63	62.218,80	63.807,43	63.807,43	0,00	46.000,00	-16.218,80
1/164000-631000	Telekommunikationsdienste	60,71	4.851,99	4.912,70	4.881,38	31,32	6.000,00	1.148,01
1/164000-650000	Kreditzinsen	0,00	603,85	603,85	603,85	0,00	0,00	-603,85
1/164000-670000	Versicherungen	0,00	23.337,99	23.337,99	23.337,99	0,00	25.000,00	1.662,01
1/164000-700000	Mieten und Betriebskostensätze	0,00	245.732,65	245.732,65	233.618,91	12.113,74	233.600,00	-12.132,65
1/164000-723000	Sonstige Refundierungen	2.591,10	9.675,03	12.266,13	12.266,13	0,00	12.000,00	2.324,97
1/164000-728100	Entgelt an Einzelpersonen Verdienstentgang	0,00	7.420,00	7.420,00	7.420,00	0,00	7.000,00	-420,00
1/164000-728200	FF-MÖ, Kostenanteil	0,00	15.977,51	15.977,51	15.977,51	0,00	8.200,00	-7.777,51
1/164000-728300	Jugendarbeit	620,95	1.492,68	2.113,63	2.113,63	0,00	1.500,00	7,32
1/164000-728400	Kostenanteil Zivildienstler	660,00	11.430,00	12.090,00	12.090,00	0,00	8.000,00	-3.430,00
16400	Förderung d.Brandbekämpfung und Brandverhütung	9.912,70	452.292,25	462.204,95	450.059,89	12.145,06	435.600,00	27.502,20
								-44.194,45
16410	Brand- und Katastrophenschutz							
1/164100-043000	Anschaffungen	0,00	0,00	0,00	0,00	0,00	1.000,00	1.000,00
1/164100-400100	Bekleidung	0,00	1.274,14	1.274,14	1.274,14	0,00	2.500,00	1.225,86
1/164100-459000	Sonstige Verbrauchsgüter	0,00	48,80	48,80	48,80	0,00	0,00	-48,80
1/164100-511000	Bezüge Vertr. Bedienst. Schema II (0,00	138.363,00	138.363,00	138.363,00	0,00	130.600,00	-7.763,00
1/164100-560000	Reisegebühren	0,00	0,00	0,00	0,00	0,00	100,00	100,00
1/164100-581010	DGB BVA Vertragsbedienstete	0,00	25.851,56	25.851,56	25.851,56	0,00	25.600,00	-251,56
1/164100-582000	DGB.z.Ausgl.Fonds f.Fam.B.Vertr.Bed	0,00	6.200,25	6.200,25	6.200,25	0,00	5.000,00	-1.200,25
1/164100-582100	Abfertigung Neu	0,00	1.209,82	1.209,82	1.209,82	0,00	1.200,00	-9,82
1/164100-631000	Telefongebühren	61,37	773,45	834,82	807,03	27,79	1.000,00	226,55

Marktgemeinde Wiener Neudorf

Rechnungsabschluss für das Jahr 2014 - Ordentlicher Haushalt - Einnahmen (Beträge werden in EURO ausgewiesen)

Hw/Ansatz/Post	Bezeichnung	Anf. Reste	Anordnungssoll	Gesamtssoll	Ist	Schl. Rest	VA+NVA	(Soll - VA) +mehr/-weniger
16410	Brand- und Katastrophenschutz	0,00	0,00	0,00	0,00	0,00		0,00 0,00
164	Unterabschnitt	0,00	0,00	0,00	0,00	0,00		0,00 0,00
18000	Zivilschutz							
18000	Zivilschutz	0,00	0,00	0,00	0,00	0,00		0,00 0,00
180	Unterabschnitt	0,00	0,00	0,00	0,00	0,00		0,00 0,00
18900	Sonstige Einrichtungen u. Maßnahmen							
18900	Sonstige Einrichtungen u. Maßnahmen	0,00	0,00	0,00	0,00	0,00		0,00 0,00
189	Unterabschnitt	0,00	0,00	0,00	0,00	0,00		0,00 0,00
1	Gruppe Öffentliche Ordnung und Sicherheit	0,50	4.725,45	4.725,95	4.097,17	628,78	10.100,00	0,00 -5.374,55

Marktgemeinde Wiener Neudorf

Rechnungsabschluss für das Jahr 2014 - Ordentlicher Haushalt - Ausgaben (Beträge werden in EURO ausgewiesen)

Hw/Ansatz/Post	Bezeichnung	Anf.Reste	Anordnungssoll	Gesamtsoll	Ist	Schl.Rest	VA+NVA	(VA - Soll) +mehr/-weniger
16410	Brand- und Katastrophenschutz	61,37	173.721,02	173.782,39	173.754,60	27,79	167.000,00	2.552,41 -9.273,43
164	Unterabschnitt	9.974,07	626.013,27	635.987,34	623.814,49	12.172,85	602.600,00	30.054,61 -53.467,88
18000	Zivilschutz							
1/180000-726000	Mitgliedsbeiträge	0,00	1.264,20	1.264,20	1.264,20	0,00	1.300,00	35,80
1/180000-729000	Zivilschutzmaßnahmen	400,00	6.089,95	6.489,95	6.489,95	0,00	8.000,00	1.910,05
18000	Zivilschutz	400,00	7.354,15	7.754,15	7.754,15	0,00	9.300,00	1.945,85 0,00
180	Unterabschnitt	400,00	7.354,15	7.754,15	7.754,15	0,00	9.300,00	1.945,85 0,00
18900	Sonstige Einrichtungen u. Maßnahmen							
1/189000-728000	Musterungskosten	0,00	2.960,00	2.960,00	2.960,00	0,00	4.500,00	1.540,00
18900	Sonstige Einrichtungen u. Maßnahmen	0,00	2.960,00	2.960,00	2.960,00	0,00	4.500,00	1.540,00 0,00
189	Unterabschnitt	0,00	2.960,00	2.960,00	2.960,00	0,00	4.500,00	1.540,00 0,00
1	Gruppe Öffentliche Ordnung und Sicherheit	10.374,07	642.246,72	652.620,79	640.214,98	12.405,81	629.300,00	40.521,16 -53.467,88

Marktgemeinde Wiener Neudorf

Rechnungsabschluss für das Jahr 2014 - Ordentlicher Haushalt - Einnahmen (Beträge werden in EURO ausgewiesen)

Hw/Ansatz/Post	Bezeichnung	Anf.Reste	Anordnungssoll	Gesamtsoll	Ist	Schl.Rest	VA+NVA	(Soll - VA) +mehr/-weniger
2	UNTERRICHT,ERZIEHUNG,SPORT,WISSENSC							
21000	Bildungscampus							
21000	Bildungscampus	0,00	0,00	0,00	0,00	0,00		0,00
								0,00
210	Unterabschnitt	0,00	0,00	0,00	0,00	0,00		0,00
								0,00
21100	Volksschule							
2/211000+817000	Ersatz Frühbetreuung	280,14	5.626,00	5.906,14	5.558,00	348,14	6.700,00	-1.074,00
2/211000+817100	Kostenbeitrag NÖ LR	0,00	183,00	183,00	183,00	0,00	200,00	-17,00
2/211000+824000	Ersätze Turnsaalbenützung (20% voll)	0,00	1.823,72	1.823,72	1.823,72	0,00	1.700,00	123,72
2/211000+871000	Ersatz Instandsetz. u. Einrichtung	0,00	40.200,00	40.200,00	40.200,00	0,00	25.900,00	14.300,00
21100	Volksschulen	280,14	47.832,72	48.112,86	47.764,72	348,14	34.500,00	14.423,72
								-1.091,00
21101	Ganztagsschule							
2/211010+810000	Elternbeiträge für Essen	315,00	15.804,87	16.119,87	14.801,74	1.318,13	11.200,00	4.604,87
2/211010+810010	Elternbeiträge für Bastelmaterial	10,00	0,00	10,00	10,00	0,00		0,00
2/211010+810020	Elternbeiträge f. Erziehung u. Betreuung	511,27	20.530,00	21.041,27	19.261,27	1.780,00	15.400,00	5.130,00
2/211010+861000	Transferzahlung Personal	0,00	8.000,00	8.000,00	8.000,00	0,00	13.300,00	-5.300,00

Marktgemeinde Wiener Neudorf

Rechnungsabschluss für das Jahr 2014 - Ordentlicher Haushalt - Ausgaben (Beträge werden in EURO ausgewiesen)

Hw/Ansatz/Post	Bezeichnung	Anf.Reste	Anordnungssoll	Gesamtssoll	Ist	Schl.Rest	VA+NVA	(VA - Soll) +mehr/-weniger
2	UNTERRICHT,ERZIEHUNG,SPORT,WISSENSC							
21000	Bildungscampus							
1/210000-640000	Rechtskosten	0,00	4.759,62	4.759,62	4.759,62	0,00	10.000,00	5.240,38
1/210000-729000	Sonstige Ausgaben	0,00	685,92	685,92	685,92	0,00	5.000,00	4.314,08
21000	Bildungscampus	0,00	5.445,54	5.445,54	5.445,54	0,00	15.000,00	9.554,46
								0,00
210	Unterschnitt	0,00	5.445,54	5.445,54	5.445,54	0,00	15.000,00	9.554,46
								0,00
21100	Volksschulen							
1/211000-043000	Neuanschaffungen	0,00	19.625,29	19.625,29	19.625,29	0,00	15.500,00	-4.125,29
1/211000-341000	Tilgung von Landesdarlehen	0,00	16.046,13	16.046,13	16.046,13	0,00	16.000,00	-46,13
1/211000-400000	Sicherheit	0,00	38,61	38,61	38,61	0,00	1.000,00	961,39
1/211000-454000	Reinigung	0,00	6.504,20	6.504,20	6.504,20	0,00	7.000,00	495,80
1/211000-456000	Büromaterial	0,00	5.979,11	5.979,11	5.979,11	0,00	4.000,00	-1.979,11
1/211000-457000	Gesetzblätter,Zeitschr.,Formulare	17,64	579,25	596,89	596,89	0,00	500,00	-79,25
1/211000-459000	Sonstige Verbrauchsgüter	394,24	2.516,68	2.910,92	2.910,92	0,00	8.000,00	5.483,32
1/211000-511000	Bezüge Vertr. Bedienst. Schema II (Arb.)	0,00	132.286,92	132.286,92	132.286,92	0,00	130.500,00	-1.786,92
1/211000-560000	Reisegebühren	0,00	0,00	0,00	0,00	0,00	100,00	100,00
1/211000-581000	DGB Sozialversicherung VB	0,00	16.861,06	16.861,06	16.861,06	0,00	17.000,00	138,94
1/211000-581010	DGB BVA Vertragsbedienstete	0,00	10.039,55	10.039,55	10.039,55	0,00	9.900,00	-139,55
1/211000-582000	DGB.z.Ausgleichsfonds f.Fam.B.VB	0,00	5.911,81	5.911,81	5.911,81	0,00	5.900,00	-11,81
1/211000-582100	Abfertigung Neu	0,00	701,38	701,38	701,38	0,00	700,00	-1,38
1/211000-610000	Instandhaltung Außenanlagen	0,00	7.030,09	7.030,09	7.030,09	0,00	7.000,00	-30,09
1/211000-614000	Instandhaltung Gebäude	0,00	27.030,75	27.030,75	27.030,75	0,00	17.000,00	-10.030,75
1/211000-616000	Instandhaltung der Maschinen	0,00	9.440,91	9.440,91	9.440,91	0,00	8.200,00	-1.240,91
1/211000-618000	Instandhaltung der Einrichtung	0,00	2.495,43	2.495,43	2.495,43	0,00	1.000,00	-1.495,43
1/211000-619000	Instandhaltung Turnsäle (20%)	0,00	3.834,48	3.834,48	3.834,48	0,00	4.000,00	165,52
1/211000-630000	Portogebühren	0,00	457,94	457,94	457,94	0,00	300,00	-157,94
1/211000-631000	Telekommunikationsdienste	19,68	2.152,22	2.171,90	2.140,76	31,14	2.500,00	347,78
1/211000-670000	Versicherungen	0,00	150,66	150,66	150,66	0,00	200,00	49,34
1/211000-700000	Mieten und Betriebskostenersätze	0,00	163.987,27	163.987,27	164.743,68	-756,41	164.700,00	712,73
1/211000-725000	Lehrer- und Schülerbücher	0,00	763,76	763,76	763,76	0,00	1.000,00	236,24
1/211000-728000	Unterrichtsfilmbeitrag	0,00	2.377,60	2.377,60	2.377,60	0,00	2.400,00	22,40
1/211000-729000	Sonstige Ausgaben	0,00	2.153,04	2.153,04	805,75	1.347,29	1.000,00	-1.153,04
1/211000-768000	Beistellung von Unterrichtsmaterial	104,64	8.991,02	9.095,66	9.095,66	0,00	9.000,00	8,98
21100	Volksschulen	536,20	447.955,16	448.491,36	447.869,34	622,02	434.400,00	8.722,44
								-22.277,60
21101	Ganztagsschule							
1/211010-043000	Neuanschaffungen	0,00	8.994,00	8.994,00	8.994,00	0,00	9.500,00	506,00
1/211010-459000	Sonstige Verbrauchsgüter	0,00	0,00	0,00	0,00	0,00	100,00	100,00
1/211010-510000	Bezüge Vertr. Bedienst. Schema I (A	0,00	32.871,88	32.871,88	32.871,88	0,00		-32.871,88
1/211010-511000	Bezüge Vertr. Bedienst. Schema II (0,00	23.395,42	23.395,42	23.395,42	0,00	28.100,00	4.704,58
1/211010-581000	DGB-Sozialversicherung	0,00	1.317,61	1.317,61	1.317,61	0,00		-1.317,61
1/211010-581010	DGB BVA Vertragsbedienstete	0,00	4.582,48	4.582,48	4.582,48	0,00	4.300,00	-282,48
1/211010-582000	DGB.z.Ausgl.Fonds f.Fam.B.Vertrr.Bed	0,00	1.307,11	1.307,11	1.307,11	0,00	1.100,00	-207,11
1/211010-582100	Abfertigung Neu	0,00	326,30	326,30	326,30	0,00	400,00	73,70
1/211010-728000	Vergütung an Küche	0,00	32.092,15	32.092,15	32.092,15	0,00	18.000,00	-14.092,15
1/211010-751000	Transferzahlung Personal	0,00	7.845,43	7.845,43	7.845,43	0,00	8.000,00	154,57

Marktgemeinde Wiener Neudorf

Rechnungsabschluss für das Jahr 2014 - Ordentlicher Haushalt - Einnahmen (Beträge werden in EURO ausgewiesen)

Hw/Ansatz/Post	Bezeichnung	Anf. Reste	Anordnungssoll	Gesamtssoll	Ist	Schl. Rest	VA+NVA	(Soll - VA) +mehr/-weniger
21101	Ganztagsschule	836,27	44.334,87	45.171,14	42.073,01	3.098,13	39.900,00	9.734,87 -5.300,00
211	Unterabschnitt	1.116,41	92.167,59	93.284,00	89.837,73	3.446,27	74.400,00	24.158,59 -6.391,00
21200	Hauptschule Mödling							
21200	Hauptschule Mödling	0,00	0,00	0,00	0,00	0,00		0,00 0,00
212	Unterabschnitt	0,00	0,00	0,00	0,00	0,00		0,00 0,00
21300	Sonderschulen							
21300	Sonderschulen	0,00	0,00	0,00	0,00	0,00		0,00 0,00
213	Unterabschnitt	0,00	0,00	0,00	0,00	0,00		0,00 0,00
21400	Polytechnische Schule							
21400	Polytechnische Schule	0,00	0,00	0,00	0,00	0,00		0,00 0,00
214	Unterabschnitt	0,00	0,00	0,00	0,00	0,00		0,00 0,00
21900	Sonstige Einrichtungen u. Maßnahmen							
2/219000+863000	Schülerhaltungsbeiträge von Gemeinde	0,00	16.876,68	16.876,68	16.876,68	0,00	18.300,00	-1.423,32
21900	Sonstige Einrichtungen u. Maßnahmen	0,00	16.876,68	16.876,68	16.876,68	0,00	18.300,00	0,00 -1.423,32
219	Unterabschnitt	0,00	16.876,68	16.876,68	16.876,68	0,00	18.300,00	0,00 -1.423,32
22000	Berufsbildende Pflichtschulen							
22000	Berufsbildende Pflichtschulen	0,00	0,00	0,00	0,00	0,00		0,00 0,00
220	Unterabschnitt	0,00	0,00	0,00	0,00	0,00		0,00 0,00
23200	Schülerbetreuung							

Marktgemeinde Wiener Neudorf

Rechnungsabschluss für das Jahr 2014 - Ordentlicher Haushalt - Ausgaben (Beträge werden in EURO ausgewiesen)

Hw/Ansatz/Post	Bezeichnung	Anf.Reste	Anordnungssoll	Gesamtsoll	Ist	Schl.Rest	VA+NVA	(VA - Soll) +mehr/-weniger
21101	Ganztagsschule	0,00	112.732,38	112.732,38	112.732,38	0,00	69.500,00	5.538,85 -48.771,23
211	Unterabschnitt	536,20	560.687,54	561.223,74	560.601,72	622,02	503.900,00	14.261,29 -71.048,83
21200	Hauptschule Mödling							
1/212000-752000	Beitrag an Schulgemeindeverband	0,00	254.134,81	254.134,81	254.134,81	0,00	254.100,00	-34,81
21200	Hauptschule Mödling	0,00	254.134,81	254.134,81	254.134,81	0,00	254.100,00	0,00 -34,81
212	Unterabschnitt	0,00	254.134,81	254.134,81	254.134,81	0,00	254.100,00	0,00 -34,81
21300	Sonderschulen							
1/213000-752000	Beitrag an Schulgemeindeverband	0,00	27.714,12	27.714,12	27.714,12	0,00	27.700,00	-14,12
21300	Sonderschulen	0,00	27.714,12	27.714,12	27.714,12	0,00	27.700,00	0,00 -14,12
213	Unterabschnitt	0,00	27.714,12	27.714,12	27.714,12	0,00	27.700,00	0,00 -14,12
21400	Polytechnische Schule							
1/214000-752000	Beitrag an Schulgemeindeverband	0,00	36.279,96	36.279,96	36.279,96	0,00	36.300,00	20,04
21400	Polytechnische Schule	0,00	36.279,96	36.279,96	36.279,96	0,00	36.300,00	20,04 0,00
214	Unterabschnitt	0,00	36.279,96	36.279,96	36.279,96	0,00	36.300,00	20,04 0,00
21900	Sonstige Einrichtungen u. Maßnahmen							
1/219000-752000	Schulerhaltsbeiträge an Gemeinden	0,00	109.531,98	109.531,98	109.531,98	0,00	109.000,00	-531,98
21900	Sonstige Einrichtungen u. Maßnahmen	0,00	109.531,98	109.531,98	109.531,98	0,00	109.000,00	0,00 -531,98
219	Unterabschnitt	0,00	109.531,98	109.531,98	109.531,98	0,00	109.000,00	0,00 -531,98
22000	Berufsbildende Pflichtschulen							
1/220000-729000	Berufsschulerhaltsbeiträge	0,00	161.755,00	161.755,00	161.755,00	0,00	163.100,00	1.345,00
22000	Berufsbildende Pflichtschulen	0,00	161.755,00	161.755,00	161.755,00	0,00	163.100,00	1.345,00 0,00
220	Unterabschnitt	0,00	161.755,00	161.755,00	161.755,00	0,00	163.100,00	1.345,00 0,00
23200	Schülerbetreuung							
1/232000-729000	Sonstige Ausgaben	1.080,00	7.940,00	9.020,00	9.020,00	0,00	5.000,00	-2.940,00
1/232000-729100	Sprachförderung	595,00	6.630,00	7.225,00	7.225,00	0,00	6.500,00	-130,00

Marktgemeinde Wiener Neudorf

Rechnungsabschluss für das Jahr 2014 - Ordentlicher Haushalt - Einnahmen (Beträge werden in EURO ausgewiesen)

Hw/Ansatz/Post	Bezeichnung	Anf.Reste	Anordnungssoll	Gesamtsoll	Ist	Schl.Rest	VA+NVA	(Soll - VA) +mehr/-weniger
23200	Schülerbetreuung	0,00	0,00	0,00	0,00	0,00		0,00
								0,00
232	Unterabschnitt	0,00	0,00	0,00	0,00	0,00		0,00
								0,00
24000	Kindergarten Europaplatz							
2/240000+810000	Elternbeiträge für Essen	3.409,63	44.513,94	47.923,57	44.943,39	2.980,18	45.000,00	-486,06
2/240000+810010	Elternbeiträge für Bastelmaterial	608,40	9.280,89	9.889,29	9.263,50	625,79	10.000,00	-719,11
2/240000+810020	Elternbeiträge f. Erziehung u. Betreuung	1.305,28	20.281,09	21.586,37	19.971,99	1.614,38	20.000,00	281,09
2/240000+817000	Ersatz f. Entlohnung d. Helferinnen	0,00	35.408,00	35.408,00	35.408,00	0,00	32.000,00	3.408,00
2/240000+817200	Förderung Unterricht	0,00	4.300,00	4.300,00	4.300,00	0,00	3.000,00	1.300,00
2/240000+861010	Zuschuss NÖ Schul-u.KG-Fonds Zubau 5. Grupp	0,00	0,00	0,00	0,00	0,00	1.000,00	-1.000,00

24000	Kindergarten Europaplatz	5.323,31	113.783,92	119.107,23	113.886,88	5.220,35	111.000,00	4.989,09
								-2.205,17

24020	Kindergarten Reisenbauerring							
2/240200+810000	Elternbeiträge für Essen	5.338,86	43.752,11	49.090,97	43.719,99	5.370,98	41.400,00	2.352,11
2/240200+810010	Elternbeiträge für Bastelmaterial	972,13	8.099,19	9.071,32	8.031,90	1.039,42	8.000,00	99,19
2/240200+810020	Elternbeiträge f. Erziehung u. Betreuung	6.263,79	27.908,59	34.172,38	27.854,08	6.318,30	28.000,00	-91,41
2/240200+817000	Ersatz f. Entlohnung d. Helferinnen	0,00	40.088,00	40.088,00	40.088,00	0,00	40.000,00	88,00
2/240200+817200	Förderung Unterricht	0,00	4.000,00	4.000,00	4.000,00	0,00	4.000,00	0,00
2/240200+862000	Zusch.NÖ Schul-u.KG-Fonds,Zubau RBR	0,00	4.242,99	4.242,99	4.242,99	0,00	4.200,00	42,99

Marktgemeinde Wiener Neudorf

Rechnungsabschluss für das Jahr 2014 - Ordentlicher Haushalt - Ausgaben (Beträge werden in EURO ausgewiesen)

Hw/Ansatz/Post	Bezeichnung	Anf.Reste	Anordnungssoll	Gesamtssoll	Ist	Schl.Rest	VA+NVA	(VA - Soll) +mehr/-weniger
23200	Schülerbetreuung	1.675,00	14.570,00	16.245,00	16.245,00	0,00	11.500,00	0,00 -3.070,00
232	Unterabschnitt	1.675,00	14.570,00	16.245,00	16.245,00	0,00	11.500,00	0,00 -3.070,00
24000	Kindergarten Europaplatz							
1/240000-043000	Anschaffungen (Möbel,Bücher,Spiele)	0,00	10.485,73	10.485,73	9.987,33	498,40	10.600,00	114,27
1/240000-341000	Tilgung von Landesdarlehen	0,00	6.976,59	6.976,59	6.976,59	0,00	7.000,00	23,41
1/240000-400000	Sicherheit	0,00	80,08	80,08	80,08	0,00	4.500,00	4.419,92
1/240000-452000	Treibstoffe	0,00	173,22	173,22	173,22	0,00	200,00	26,78
1/240000-454000	Reinigung	0,00	3.292,75	3.292,75	3.292,75	0,00	3.200,00	-92,75
1/240000-459000	Sonstige Verbrauchsgüter u. Bastelmaterial	0,00	4.629,93	4.629,93	4.529,61	100,32	5.000,00	370,07
1/240000-511000	Bezüge Vertr. Bedienst. Schema II (Arb.)	0,00	270.514,20	270.514,20	270.514,20	0,00	250.100,00	-20.414,20
1/240000-560000	Reisegebühren	0,00	159,36	159,36	159,36	0,00	100,00	-59,36
1/240000-581000	DGB Sozialversicherung VB	0,00	30.550,93	30.550,93	30.550,93	0,00	27.500,00	-3.050,93
1/240000-581010	DGB BVA Vertragsbedienstete	0,00	22.449,83	22.449,83	22.449,83	0,00	23.000,00	550,17
1/240000-582000	DGB.z.Ausgl.Fonds f.Fam.B.Vertr.Bed	0,00	12.114,29	12.114,29	12.114,29	0,00	11.300,00	-814,29
1/240000-582100	Abfertigung Neu	0,00	1.572,80	1.572,80	1.572,80	0,00	1.700,00	127,20
1/240000-600000	Strom	0,00	2.328,98	2.328,98	2.328,98	0,00	7.500,00	5.171,02
1/240000-603000	Beheizung	0,00	7.112,54	7.112,54	7.112,54	0,00	11.500,00	4.387,46
1/240000-610000	Instandhaltung Außenanlagen	0,00	9.092,17	9.092,17	9.092,17	0,00	17.500,00	8.407,83
1/240000-614000	Instandhaltung Gebäude	0,00	20.579,03	20.579,03	20.579,03	0,00	18.600,00	-1.979,03
1/240000-616000	Instandhaltung der Maschinen	29,57	556,47	586,04	586,04	0,00	2.000,00	1.443,53
1/240000-617000	Instandhaltung der Fahrzeuge	0,00	624,65	624,65	624,65	0,00	700,00	75,35
1/240000-618000	Instandhaltung der Einrichtung	0,00	641,12	641,12	641,12	0,00	700,00	58,88
1/240000-631000	Telekommunikationsdienste	0,00	621,03	621,03	621,03	0,00	900,00	278,97
1/240000-670000	Versicherungen	0,00	2.664,08	2.664,08	2.664,08	0,00	2.400,00	-264,08
1/240000-710000	Öffentl.Abgaben	0,00	4.782,98	4.782,98	4.782,98	0,00	6.000,00	1.217,02
1/240000-728000	Vergütung an Küche	0,00	80.230,36	80.230,36	80.230,36	0,00	83.500,00	3.269,64
1/240000-728100	Englischunterricht	375,00	4.275,00	4.650,00	4.650,00	0,00	3.300,00	-975,00
24000	Kindergarten Europaplatz	404,57	496.508,12	496.912,69	496.313,97	598,72	498.800,00	29.941,52 -27.649,64
24020	Kindergarten Reisenbauerring							
1/240200-043000	Anschaffungen (Bücher, Möbel,Spiele)	196,90	5.442,03	5.638,93	5.638,93	0,00	6.500,00	1.057,97
1/240200-400000	Sicherheit	0,00	16,29	16,29	16,29	0,00	1.300,00	1.283,71
1/240200-452000	Treibstoffe	0,00	173,21	173,21	173,21	0,00	200,00	26,79
1/240200-454000	Reinigung	0,00	3.499,64	3.499,64	3.499,64	0,00	3.500,00	0,36
1/240200-459000	Sonstige Verbrauchsgüter u. Bastelmaterial	171,11	6.151,52	6.322,63	6.322,63	0,00	8.000,00	1.848,48
1/240200-511000	Bezüge Vertr. Bedienst. Schema II (Arb.)	0,00	263.488,62	263.488,62	263.488,62	0,00	256.400,00	-7.088,62
1/240200-560000	Reisegebühren	0,00	178,46	178,46	178,46	0,00	200,00	21,54
1/240200-581000	DGB Sozialversicherung VB	0,00	12.152,60	12.152,60	12.152,60	0,00	12.100,00	-52,60
1/240200-581010	DGB BVA Vertragsbedienstete	0,00	39.873,49	39.873,49	39.873,49	0,00	38.900,00	-973,49
1/240200-582000	DGB.z.Ausgl.Fonds f.Fam.B.Vertr.Bed	0,00	11.794,47	11.794,47	11.794,47	0,00	11.600,00	-194,47
1/240200-582100	Abfertigung Neu	0,00	2.325,23	2.325,23	2.325,23	0,00	2.400,00	74,77
1/240200-600000	Strom	0,00	3.067,52	3.067,52	3.067,52	0,00	3.500,00	432,48
1/240200-603000	Beheizung	0,00	10.251,05	10.251,05	10.251,05	0,00	16.000,00	5.748,95
1/240200-610000	Instandhaltung Außenanlagen	0,00	18.595,69	18.595,69	18.595,69	0,00	18.600,00	4,31
1/240200-614000	Instandhaltung Gebäude	0,00	23.822,94	23.822,94	23.822,94	0,00	32.300,00	8.477,06
1/240200-616000	Instandhaltung der Maschinen	0,00	930,43	930,43	930,43	0,00	1.300,00	369,57
1/240200-617000	Instandhaltung der Fahrzeuge	0,00	624,64	624,64	624,64	0,00	700,00	75,36

Marktgemeinde Wiener Neudorf

Rechnungsabschluss für das Jahr 2014 - Ordentlicher Haushalt - Einnahmen (Beträge werden in EURO ausgewiesen)

Hw/Ansatz/Post	Bezeichnung	Anf.Reste	Anordnungssoll	Gesamtssoll	Ist	Schl.Rest	VA+NVA	(Soll - VA) +mehr/-weniger
24020	Kindergarten Reisenbauerring	12.574,78	128.090,88	140.665,66	127.936,96	12.728,70	125.600,00	2.582,29 -91,41
24030	Küche (f. KG und Hort)							
2/240300+829000	Vergütungen von Kindergärten, Hort	0,00	353.013,60	353.013,60	353.013,60	0,00	366.600,00	-13.586,40
24030	Küche (f. KG und Hort)	0,00	353.013,60	353.013,60	353.013,60	0,00	366.600,00	0,00 -13.586,40
24040	Kindergarten Rathauspark							
2/240400+810000	Elternbeiträge für Essen	272,75	0,00	272,75	163,65	109,10		0,00
2/240400+810010	Elternbeiträge für Bastelmaterial	54,54	0,00	54,54	36,36	18,18		0,00
24040	Kindergarten Rathauspark	327,29	0,00	327,29	200,01	127,28		0,00 0,00
24050	Kindergarten Anningerstr. (Mobiki)							
2/240500+810000	Elternbeiträge	1.203,68	15.341,58	16.545,26	15.237,96	1.307,30	12.900,00	2.441,58
2/240500+810010	Elternbeiträge für Bastelmaterial	160,17	2.590,65	2.750,82	2.566,71	184,11	3.500,00	-909,35
2/240500+810020	Elternbeiträge f. Erziehung u. Betr	928,62	8.799,97	9.728,59	9.320,66	407,93	9.000,00	-200,03
2/240500+817000	Ersatz f. Entlohnung d. Helferinnen	0,00	11.991,00	11.991,00	11.991,00	0,00	12.000,00	-9,00
2/240500+817200	Förderung Unterricht	0,00	775,00	775,00	775,00	0,00	1.000,00	-225,00

Marktgemeinde Wiener Neudorf

Rechnungsabschluss für das Jahr 2014 - Ordentlicher Haushalt - Ausgaben (Beträge werden in EURO ausgewiesen)

Hw/Ansatz/Post	Bezeichnung	Anf.Reste	Anordnungssoll	Gesamtsoll	Ist	Schl.Rest	VA+NVA	(VA - Soll) +mehr/-weniger
1/240200-618000	Instandhaltung der Einrichtung	0,00	0,00	0,00	0,00	0,00	500,00	500,00
1/240200-631000	Telekommunikationsdienste	0,00	605,65	605,65	605,65	0,00	1.000,00	394,35
1/240200-670000	Versicherungen	0,00	2.945,90	2.945,90	2.945,90	0,00	2.900,00	-45,90
1/240200-710000	Öffentl.Abgaben	0,00	3.973,52	3.973,52	3.973,52	0,00	4.600,00	626,48
1/240200-728000	Vergütung an Küche	0,00	80.230,36	80.230,36	80.230,36	0,00	83.500,00	3.269,64
1/240200-728100	Englischunterricht	0,00	4.450,00	4.450,00	4.125,00	325,00	3.500,00	-950,00
24020	Kindergarten Reisenbauerring	368,01	494.593,26	494.961,27	494.636,27	325,00	509.500,00	24.211,82 -9.305,08
24030	Küche (f. KG und Hort)							
1/240300-043000	Betriebsausstattung	0,00	8.615,77	8.615,77	8.615,77	0,00	7.800,00	-815,77
1/240300-346000	Tilgung Bankdarlehen	0,00	44.000,00	44.000,00	44.000,00	0,00	44.000,00	0,00
1/240300-400000	Sicherheit	0,00	0,00	0,00	0,00	0,00	300,00	300,00
1/240300-430000	Lebensmittel	1.787,98	113.917,11	115.705,09	115.705,09	0,00	120.000,00	6.082,89
1/240300-454000	Reinigung	0,00	2.179,88	2.179,88	2.179,88	0,00	3.700,00	1.520,12
1/240300-459000	Sonstige Verbrauchsgüter	0,00	638,08	638,08	638,08	0,00	1.000,00	361,92
1/240300-511000	Bezüge Vertr. Bedienst. Schema II (Arb.)	0,00	121.219,81	121.219,81	121.219,81	0,00	114.200,00	-7.019,81
1/240300-581000	DGB Sozialversicherung VB	0,00	8.785,62	8.785,62	8.785,62	0,00	8.600,00	-185,62
1/240300-581010	DGB BVA Vertragsbedienstete	0,00	14.884,90	14.884,90	14.884,90	0,00	14.500,00	-384,90
1/240300-582000	DGB.z.Ausgl.Fonds f.Fam.B.Vertr.Bed	0,00	5.420,46	5.420,46	5.420,46	0,00	5.200,00	-220,46
1/240300-582100	Abfertigung Neu	0,00	665,08	665,08	665,08	0,00	700,00	34,92
1/240300-600000	Strom	949,49	6.966,60	7.916,09	7.916,09	0,00	17.500,00	10.533,40
1/240300-603000	Beheizung	0,00	3.068,64	3.068,64	3.068,64	0,00	4.000,00	931,36
1/240300-614000	Instandhaltung Gebäude	242,50	6.269,82	6.512,32	6.512,32	0,00	4.600,00	-1.669,82
1/240300-616000	Instandhaltung der Maschinen	0,00	1.000,35	1.000,35	1.000,35	0,00	200,00	-800,35
1/240300-618000	Instandhaltung der Einrichtung	0,00	332,25	332,25	332,25	0,00	1.500,00	1.167,75
1/240300-631000	Telefongebühren	17,18	237,67	254,85	236,75	18,10	400,00	162,33
1/240300-650000	Kreditzinsen	0,00	8.527,06	8.527,06	8.527,06	0,00	8.200,00	-327,06
1/240300-670000	Versicherungen	0,00	1.905,47	1.905,47	1.905,47	0,00	1.900,00	-5,47
1/240300-710000	Öffentl.Abgaben	0,00	4.379,03	4.379,03	4.379,03	0,00	4.900,00	520,97
1/240300-710100	Kommunalsteuer Bedienstete	0,00	0,00	0,00	0,00	0,00	3.400,00	3.400,00
24030	Küche (f. KG und Hort)	2.997,15	353.013,60	356.010,75	355.992,65	18,10	366.600,00	25.015,66 -11.429,26
24040	Kindergarten Rathauspark							
1/240400-043000	Anschaffungen (Bücher,Möbel,Spiele)	627,06	0,00	627,06	627,06	0,00		0,00
24040	Kindergarten Rathauspark	627,06	0,00	627,06	627,06	0,00		0,00 0,00
24050	Kindergarten Anningerstr. (Mobiki)							
1/240500-043000	Anschaffungen (Bücher,Möbel,Spiele)	0,00	5.674,59	5.674,59	4.951,12	723,47	6.900,00	1.225,41
1/240500-400000	Sicherheit	0,00	7,60	7,60	7,60	0,00	300,00	292,40
1/240500-452000	Treibstoffe	0,00	173,21	173,21	173,21	0,00	200,00	26,79
1/240500-454000	Reinigung	250,44	1.340,34	1.590,78	1.590,78	0,00	1.500,00	159,66
1/240500-459000	Sonstige Verbrauchsgüter u. Bastelmaterial	0,00	2.256,07	2.256,07	2.256,07	0,00	2.000,00	-256,07
1/240500-511000	Bezüge Vertr. Bedienst. Schema II (Arb.)	0,00	88.969,37	88.969,37	88.969,37	0,00	86.800,00	-2.169,37
1/240500-560000	Reisegebühren	0,00	39,69	39,69	39,69	0,00	100,00	60,31
1/240500-581000	DGB-Sozialversicherung	0,00	10.565,74	10.565,74	10.565,74	0,00	12.800,00	2.234,26
1/240500-581010	DGB BVA Vertragsbedienstete	0,00	7.466,81	7.466,81	7.466,81	0,00	5.200,00	-2.266,81
1/240500-582000	DGB.z.Ausgl.Fonds f.Fam.B.Vertr.Bed	0,00	3.975,85	3.975,85	3.975,85	0,00	4.000,00	24,15
1/240500-582100	Abfertigung Neu	0,00	510,33	510,33	510,33	0,00	400,00	-110,33

Marktgemeinde Wiener Neudorf

Rechnungsabschluss für das Jahr 2014 - Ordentlicher Haushalt - Einnahmen (Beträge werden in EURO ausgewiesen)

Hw/Ansatz/Post	Bezeichnung	Anf.Reste	Anordnungssoll	Gesamtssoll	Ist	Schl.Rest	VA+NVA	(Soll - VA) +mehr/-weniger
24050	Kindergarten Anningerstr. (Mobiki)	2.292,47	39.498,20	41.790,67	39.891,33	1.899,34	38.400,00	2.441,58 -1.343,38
240	Unterabschnitt	20.517,85	634.386,60	654.904,45	634.928,78	19.975,67	641.600,00	10.012,96 -17.226,36
24900 2/249000+824000	Kinderhaus Wiener Neudorf Betriebskostenersätze	0,00	4.959,10	4.959,10	4.959,10	0,00	4.300,00	659,10
24900	Kinderhaus Wiener Neudorf	0,00	4.959,10	4.959,10	4.959,10	0,00	4.300,00	659,10 0,00
249	Unterabschnitt	0,00	4.959,10	4.959,10	4.959,10	0,00	4.300,00	659,10 0,00
25000	Hort Europaplatz							
2/250000+810000	Elternbeiträge für Essen	3.461,12	59.434,17	62.895,29	58.543,90	4.351,39	55.000,00	4.434,17
2/250000+810010	Elternbeiträge für Bastelmaterial	523,85	7.744,68	8.268,53	7.744,68	523,85	8.500,00	-755,32
2/250000+810020	Elternbeiträge f. Erziehung u. Betreuung	4.048,37	51.201,35	55.249,72	51.080,57	4.169,15	51.300,00	-98,65
2/250000+817000	Ersatz f. Entlohnung d. Helferinnen	0,00	37.540,33	37.540,33	37.540,33	0,00	28.000,00	9.540,33
2/250000+871000	Ersatz Instandsetz. u. Einrichtung	0,00	2.700,00	2.700,00	2.700,00	0,00	2.700,00	0,00

Marktgemeinde Wiener Neudorf

Rechnungsabschluss für das Jahr 2014 - Ordentlicher Haushalt - Ausgaben (Beträge werden in EURO ausgewiesen)

Hw/Ansatz/Post	Bezeichnung	Anf.Reste	Anordnungssoll	Gesamtsoll	Ist	Schl.Rest	VA+NVA	(VA - Soll) +mehr/-weniger
1/240500-600000	Strom	0,00	6.961,96	6.961,96	6.961,96	0,00	8.000,00	1.038,04
1/240500-610000	Instandhaltung Aussenanlagen	35,03	2.947,24	2.982,27	2.982,27	0,00	4.000,00	1.052,76
1/240500-614000	Instandhaltung Gebäude	0,00	696,97	696,97	668,35	28,62	1.000,00	303,03
1/240500-616000	Instandhaltung der Maschinen	0,00	457,70	457,70	457,70	0,00	200,00	-257,70
1/240500-617000	Instandhaltung der Fahrzeuge	0,00	624,64	624,64	624,64	0,00	700,00	75,36
1/240500-618000	Instandhaltung der Einrichtung	0,00	0,00	0,00	0,00	0,00	200,00	200,00
1/240500-631000	Telefongebühren	16,83	208,20	225,03	208,60	16,43	400,00	191,80
1/240500-670000	Versicherungen	0,00	5.189,02	5.189,02	5.189,02	0,00	5.200,00	10,98
1/240500-710000	Öffentl.Abgaben	0,00	2.256,48	2.256,48	2.256,48	0,00	2.900,00	643,52
1/240500-728000	Vergütung an Küche	0,00	32.092,15	32.092,15	32.092,15	0,00	33.200,00	1.107,85
1/240500-728100	Englischunterricht	0,00	825,00	825,00	750,00	75,00	1.500,00	675,00
24050	Kindergarten Anningerstr. (Mobiki)	302,30	173.238,96	173.541,26	172.697,74	843,52	177.500,00	9.321,32 -5.060,28
240	Unterabschnitt	4.699,09	1.517.353,94	1.522.053,03	1.520.267,69	1.785,34	1.552.400,00	88.490,32 -53.444,26
24900	Kinderhaus Wiener Neudorf							
1/249000-043000	Anschaffungen (Möbel,Bücher,Spiele)	0,00	1.346,48	1.346,48	1.346,48	0,00	1.500,00	153,52
1/249000-610000	Instandhaltung Außenanlagen	0,00	3.401,60	3.401,60	3.401,60	0,00	3.500,00	98,40
1/249000-614000	Instandhaltung Gebäude	0,00	847,62	847,62	847,62	0,00	3.000,00	2.152,38
1/249000-670000	Versicherung	0,00	650,17	650,17	650,17	0,00	700,00	49,83
1/249000-700000	Mieten und Betriebskostenersätze	0,00	17.461,60	17.461,60	17.408,18	53,42	17.100,00	-361,60
1/249000-728000	Entgelte für sonst.Leistungen	0,00	32.597,08	32.597,08	32.597,08	0,00	43.000,00	10.402,92
24900	Kinderhaus Wiener Neudorf	0,00	56.304,55	56.304,55	56.251,13	53,42	68.800,00	12.857,05 -361,60
249	Unterabschnitt	0,00	56.304,55	56.304,55	56.251,13	53,42	68.800,00	12.857,05 -361,60
25000	Hort Europaplatz							
1/250000-043000	Anschaffungen	0,00	6.750,72	6.750,72	6.750,72	0,00	6.500,00	-250,72
1/250000-400000	Sicherheit	0,00	99,93	99,93	99,93	0,00	1.300,00	1.200,07
1/250000-452000	Treibstoffe	0,00	173,20	173,20	173,20	0,00	200,00	26,80
1/250000-454000	Reinigung	0,00	2.102,48	2.102,48	2.102,48	0,00	3.000,00	897,52
1/250000-459000	Sonstige Verbrauchsgüter u. Bastelmaterial	74,79	4.159,77	4.234,56	4.234,56	0,00	4.000,00	-159,77
1/250000-510000	Bezüge Vertr. Bedienst. Schema I (Ang.)	0,00	180.014,09	180.014,09	180.014,09	0,00	172.300,00	-7.714,09
1/250000-511000	Bezüge Vertr. Bedienst. Schema II (Arb.)	0,00	159.200,41	159.200,41	159.200,41	0,00	146.500,00	-12.700,41
1/250000-560000	Reisegebühren	0,00	103,32	103,32	103,32	0,00	100,00	-3,32
1/250000-581000	DGB Sozialversicherung VB	0,00	44.772,59	44.772,59	44.772,59	0,00	44.400,00	-372,59
1/250000-581010	DGB BVAVertragsbedienstete	0,00	23.846,86	23.846,86	23.846,86	0,00	21.200,00	-2.646,86
1/250000-582000	DGB.z.Ausgl.Fonds f.Fam.B.Vertr.Bed	0,00	15.146,48	15.146,48	15.146,48	0,00	14.400,00	-746,48
1/250000-582100	Abfertigung Neu	0,00	1.244,70	1.244,70	1.244,70	0,00	1.100,00	-144,70
1/250000-610000	Instandhaltung Außenanlagen	0,00	11.863,13	11.863,13	11.863,13	0,00	14.000,00	2.136,87
1/250000-614000	Instandhaltung Gebäude	0,00	9.132,76	9.132,76	9.132,76	0,00	20.000,00	10.867,24
1/250000-616000	Instandhaltung der Maschinen	0,00	879,48	879,48	879,48	0,00	1.800,00	920,52
1/250000-617000	Instandhaltung der Fahrzeuge	0,00	629,56	629,56	629,56	0,00	100,00	-529,56
1/250000-618000	Instandhaltung der Einrichtung	0,00	110,77	110,77	110,77	0,00	500,00	389,23
1/250000-631000	Telekommunikationsdienste	0,00	660,96	660,96	660,96	0,00	700,00	39,04
1/250000-670000	Versicherungen	0,00	763,40	763,40	763,40	0,00	800,00	36,60
1/250000-700000	Betriebskostenersätze	0,00	15.026,47	15.026,47	14.923,53	102,94	14.900,00	-126,47
1/250000-728000	Vergütung an Küche	0,00	64.184,29	64.184,29	64.184,29	0,00	66.500,00	2.315,71

Marktgemeinde Wiener Neudorf

Rechnungsabschluss für das Jahr 2014 - Ordentlicher Haushalt - Einnahmen (Beträge werden in EURO ausgewiesen)

Hw/Ansatz/Post	Bezeichnung	Anf.Reste	Anordnungssoll	Gesamtsoll	Ist	Schl.Rest	VA+NVA	(Soll - VA) +mehr/-weniger
25000	Hort Europaplatz	8.033,34	158.620,53	166.653,87	157.609,48	9.044,39	145.500,00	13.974,50 -853,97
25010	Hort Rathauspark							
2/250100+810000	Elternbeiträge f.Essen	6.658,48	59.143,67	65.802,15	60.064,42	5.737,73	60.000,00	-856,33
2/250100+810010	Elternbeiträge für Bastelmaterial	918,87	8.380,98	9.299,85	8.535,14	764,71	9.000,00	-619,02
2/250100+810020	Elternbeiträge f. Erziehung u. Betr	6.556,56	54.938,34	61.494,90	56.348,00	5.146,90	57.000,00	-2.061,66
2/250100+817000	Ersatz f.Entlohnung d.Helferinnen	0,00	45.245,67	45.245,67	45.245,67	0,00	32.000,00	13.245,67
2/250100+861000	Zuschüsse Land f. KG/H-Neubau	0,00	7.479,89	7.479,89	7.479,89	0,00	7.500,00	-20,11
2/250100+871010	Ersatz Instandsetz. u. Einrichtung	0,00	7.500,00	7.500,00	7.500,00	0,00	7.500,00	0,00
25010	Hort Rathauspark	14.133,91	182.688,55	196.822,46	185.173,12	11.649,34	173.000,00	13.245,67 -3.557,12
250	Unterabschnitt	22.167,25	341.309,08	363.476,33	342.782,60	20.693,73	318.500,00	27.220,17 -4.411,09
25900	Sonstige Einrichtungen u. Maßnahmen							
2/259000+810030	Jugendveranstaltungen	0,00	3.126,34	3.126,34	3.126,34	0,00	3.100,00	26,34
2/259000+817000	Kostenbeitrag Schikurs	0,00	13.149,73	13.149,73	13.149,73	0,00	8.000,00	5.149,73
2/259000+817200	Kostenbeitrag Ferialaktion	0,00	6.400,00	6.400,00	6.400,00	0,00	6.400,00	0,00
25900	Sonstige Einrichtungen u. Maßnahmen	0,00	22.676,07	22.676,07	22.676,07	0,00	17.500,00	5.176,07 0,00
259	Unterabschnitt	0,00	22.676,07	22.676,07	22.676,07	0,00	17.500,00	5.176,07 0,00
26201	Skaterplatz							

Marktgemeinde Wiener Neudorf

Rechnungsabschluss für das Jahr 2014 - Ordentlicher Haushalt - Ausgaben (Beträge werden in EURO ausgewiesen)

Hw/Ansatz/Post	Bezeichnung	Anf.Reste	Anordnungssoll	Gesamtsoll	Ist	Schl.Rest	VA+NVA	(VA - Soll) +mehr/-weniger
25000	Hort Europaplatz	74,79	540.865,37	540.940,16	540.837,22	102,94	534.300,00	18.829,60 -25.394,97
25010	Hort Rathauspark							
1/250100-043000	Anschaffungen	674,24	11.663,92	12.338,16	12.338,16	0,00	16.000,00	4.336,08
1/250100-346000	Darlehensstilgung	0,00	75.539,56	75.539,56	75.539,56	0,00	75.500,00	-39,56
1/250100-400000	Sicherheit	0,00	43,44	43,44	43,44	0,00	1.300,00	1.256,56
1/250100-452000	Treibstoffe	0,00	173,17	173,17	173,17	0,00	200,00	26,83
1/250100-454000	Reinigung	0,00	3.594,70	3.594,70	3.594,70	0,00	3.700,00	105,30
1/250100-459000	Sonstige Verbrauchsgüter u.Bastelm.	0,00	3.938,27	3.938,27	3.938,27	0,00	5.000,00	1.061,73
1/250100-510000	Bezüge Vertr.Bedienst.Schema I(Ang)	0,00	165.916,04	165.916,04	165.916,04	0,00	177.300,00	11.383,96
1/250100-511000	Bezüge Vertr.Bedienst.Schema II(Arb)	0,00	161.290,79	161.290,79	161.290,79	0,00	150.700,00	-10.590,79
1/250100-560000	Reisegebühren	0,00	117,35	117,35	117,35	0,00	100,00	-17,35
1/250100-581000	DGB-Sozialversicherung VB	0,00	16.324,78	16.324,78	16.324,78	0,00	18.500,00	2.175,22
1/250100-581010	DGB BVA Vertragsbedienstete	0,00	48.394,89	48.394,89	48.394,89	0,00	41.700,00	-6.694,89
1/250100-582000	DGB.z.Ausgl.Fonds f.Fam.B.Vertr.Bed	0,00	14.627,46	14.627,46	14.627,46	0,00	13.600,00	-1.027,46
1/250100-582100	Abfertigung Neu	0,00	3.361,80	3.361,80	3.361,80	0,00	3.100,00	-261,80
1/250100-600000	Strom	0,00	3.874,88	3.874,88	3.874,88	0,00	6.000,00	2.125,12
1/250100-603000	Beheizung	0,00	9.371,07	9.371,07	9.371,07	0,00	9.000,00	-371,07
1/250100-610000	Instandhaltung Aussenanlagen	0,00	5.697,60	5.697,60	5.697,60	0,00	6.000,00	302,40
1/250100-614000	Instandhaltung Gebäude	782,50	27.539,21	28.321,71	28.321,71	0,00	24.900,00	-2.639,21
1/250100-616000	Instandhaltung der Maschinen	29,57	571,51	601,08	601,08	0,00	700,00	128,49
1/250100-617000	Instandhaltung der Fahrzeuge	0,00	624,63	624,63	624,63	0,00	700,00	75,37
1/250100-618000	Instandhaltung der Einrichtung	3,63	0,00	3,63	3,63	0,00	300,00	300,00
1/250100-631000	Telefongebühren	5,00	618,58	623,58	618,58	5,00	700,00	81,42
1/250100-650000	Kreditzinsen	0,00	10.086,95	10.086,95	10.086,95	0,00	9.800,00	-286,95
1/250100-670000	Versicherungen	0,00	2.789,26	2.789,26	2.789,26	0,00	2.200,00	-589,26
1/250100-710000	Öffentl.Abgaben	0,00	1.406,15	1.406,15	1.406,15	0,00	3.000,00	1.593,85
1/250100-728000	Vergütung an Küche	0,00	64.184,29	64.184,29	64.184,29	0,00	81.900,00	17.715,71
25010	Hort Rathauspark	1.494,94	631.750,30	633.245,24	633.240,24	5,00	651.900,00	42.668,04 -22.518,34
250	Unterschnitt	1.569,73	1.172.615,67	1.174.185,40	1.174.077,46	107,94	1.186.200,00	61.497,64 -47.913,31
25900	Sonstige Einrichtungen u. Maßnahmen							
1/259000-670000	Vers.(Schiku.,Feriensp.,Ferialakt.)	0,00	-2,50	-2,50	-2,50	0,00	100,00	102,50
1/259000-768030	Schikurs	2,50	48.757,09	48.759,59	48.757,09	2,50	49.000,00	242,91
1/259000-768040	Ferialaktion	6,00	53.427,95	53.433,95	53.427,95	6,00	56.000,00	2.572,05
1/259000-768050	Jugendveranst.,-parlament,Kinder-GR	0,00	10.266,70	10.266,70	10.266,70	0,00	10.000,00	-266,70
1/259000-768060	Jungbürgerfeier	0,00	36,84	36,84	36,84	0,00	5.000,00	4.963,16
1/259000-768070	Schulstarhilfe	0,00	3.121,20	3.121,20	3.121,20	0,00	3.500,00	378,80
25900	Sonstige Einrichtungen u. Maßnahmen	8,50	115.607,28	115.615,78	115.607,28	8,50	123.600,00	8.259,42 -266,70
259	Unterschnitt	8,50	115.607,28	115.615,78	115.607,28	8,50	123.600,00	8.259,42 -266,70
26201	Skaterplatz							
1/262010-610000	Instandhaltung	33,83	5.162,57	5.196,40	5.196,40	0,00	7.500,00	2.337,43
1/262010-700000	Mieten und Betriebskostenersätze	0,00	792,00	792,00	792,00	0,00	800,00	8,00

Marktgemeinde Wiener Neudorf

Rechnungsabschluss für das Jahr 2014 - Ordentlicher Haushalt - Einnahmen (Beträge werden in EURO ausgewiesen)

Hw/Ansatz/Post	Bezeichnung	Anf.Reste	Anordnungssoll	Gesamtsoll	Ist	Schl.Rest	VA+NVA	(Soll - VA) +mehr/-weniger
26201	Skaterplatz	0,00	0,00	0,00	0,00	0,00		0,00 0,00
262	Unterabschnitt	0,00	0,00	0,00	0,00	0,00		0,00 0,00
26300	Sportbetrieb Freizeitzentrum							
2/263000+824000	Mieten und Betriebskosteners. (20%)	300,00	133.886,13	134.186,13	134.186,13	0,00	90.000,00	43.886,13
2/263000+870000	Zuschuss Solarthermieanlage	0,00	0,00	0,00	0,00	0,00	7.500,00	-7.500,00
26300	Sportbetrieb Freizeitzentrum	300,00	133.886,13	134.186,13	134.186,13	0,00	97.500,00	43.886,13 -7.500,00
26301	Kantine Sporthalle							
26301	Kantine Sporthalle	0,00	0,00	0,00	0,00	0,00		0,00 0,00
26302	Tribünengebäude/Stadion							
26302	Tribünengebäude/Stadion	0,00	0,00	0,00	0,00	0,00		0,00 0,00
263	Unterabschnitt	300,00	133.886,13	134.186,13	134.186,13	0,00	97.500,00	43.886,13 -7.500,00
26900	Sonst. Einrichtungen u. Maßnahmen							

Marktgemeinde Wiener Neudorf

Rechnungsabschluss für das Jahr 2014 - Ordentlicher Haushalt - Ausgaben (Beträge werden in EURO ausgewiesen)

Hw/Ansatz/Post	Bezeichnung	Anf.Reste	Anordnungssoll	Gesamtsoll	Ist	Schl.Rest	VA+NVA	(VA - Soll) +mehr/-weniger
26201	Skaterplatz	33,83	5.954,57	5.988,40	5.988,40	0,00	8.300,00	2.345,43 0,00
262	Unterabschnitt	33,83	5.954,57	5.988,40	5.988,40	0,00	8.300,00	2.345,43 0,00
26300	Sportbetrieb Freizeitzentrum							
1/263000-043000	Diverse Neuanschaffungen	0,00	1.846,88	1.846,88	1.846,88	0,00	10.400,00	8.553,12
1/263000-346000	Tilgung von Bankdarlehen	0,00	13.000,00	13.000,00	13.000,00	0,00	13.000,00	0,00
1/263000-400000	Sicherheit	0,00	8,68	8,68	8,68	0,00	300,00	291,32
1/263000-454000	Reinigung	3.989,47	64.838,95	68.828,42	68.828,42	0,00	63.000,00	-1.838,95
1/263000-459000	Sonstige Verbrauchsgüter	0,00	132,29	132,29	132,29	0,00	1.000,00	867,71
1/263000-511000	Bezüge Vertr. Bedienst. Schema II (Arb.)	0,00	120.352,52	120.352,52	120.352,52	0,00	121.700,00	1.347,48
1/263000-581010	DGB BVA Vertragsbedienstete	0,00	23.454,76	23.454,76	23.454,76	0,00	23.900,00	445,24
1/263000-582000	DGB.z.Ausgl.Fonds f.Fam.B.Vertr.Bed	0,00	5.380,69	5.380,69	5.380,69	0,00	5.500,00	119,31
1/263000-582100	Abfertigung Neu	0,00	1.445,40	1.445,40	1.445,40	0,00	1.500,00	54,60
1/263000-610000	Außenanlagen	0,00	24.044,54	24.044,54	24.044,54	0,00	25.000,00	955,46
1/263000-613000	Instandhaltung der Sportanlagen (innen)	0,00	20.027,77	20.027,77	20.027,77	0,00	21.600,00	1.572,23
1/263000-614000	Instandhaltung Gebäude	822,45	38.919,44	39.741,89	39.741,89	0,00	82.500,00	43.580,56
1/263000-616000	Instandhaltung der Maschinen	0,00	0,00	0,00	0,00	0,00	200,00	200,00
1/263000-618000	Instandhaltung der Einrichtung	0,00	163,74	163,74	163,74	0,00	1.000,00	836,26
1/263000-631000	Telekommunikationsdienste	0,00	1.081,58	1.081,58	1.081,58	0,00	1.500,00	418,42
1/263000-650000	Kreditzinsen	0,00	1.856,69	1.856,69	1.856,69	0,00	1.800,00	-56,69
1/263000-670000	Versicherungen	0,00	1.967,42	1.967,42	1.967,42	0,00	2.000,00	32,58
1/263000-700000	Mieten und Betriebskostensätze	0,00	147.856,32	147.856,32	147.978,09	-121,77	148.000,00	143,68
26300	Sportbetrieb Freizeitzentrum	4.811,92	466.377,67	471.189,59	471.311,36	-121,77	523.900,00	59.417,97 -1.895,64
26301	Kantine Sporthalle							
1/263010-618000	Instandhaltung der Einrichtung	0,00	0,00	0,00	0,00	0,00	500,00	500,00
26301	Kantine Sporthalle	0,00	0,00	0,00	0,00	0,00	500,00	500,00 0,00
26302	Tribünengebäude/Stadion							
1/263020-043000	Neuanschaffungen	0,00	5.654,23	5.654,23	38,23	5.616,00	1.000,00	-4.654,23
1/263020-400000	Sicherheit	0,00	0,00	0,00	0,00	0,00	300,00	300,00
1/263020-454000	Reinigung	1.111,97	12.607,54	13.719,51	13.719,51	0,00	13.800,00	1.192,46
1/263020-459000	Sonstige Verbrauchsgüter	0,00	0,00	0,00	0,00	0,00	200,00	200,00
1/263020-610000	Außenanlagen (Fußball)	0,00	33.211,15	33.211,15	33.211,15	0,00	42.000,00	8.788,85
1/263020-614000	Instandhaltung Gebäude	0,00	18.309,11	18.309,11	18.121,06	188,05	15.000,00	-3.309,11
1/263020-670000	Versicherung	0,00	964,20	964,20	964,20	0,00	1.000,00	35,80
1/263020-700000	Mieten und Betriebskostensätze	0,00	58.763,91	58.763,91	58.480,77	283,14	58.500,00	-263,91
26302	Tribünengebäude/Stadion	1.111,97	129.510,14	130.622,11	124.534,92	6.087,19	131.800,00	10.517,11 -8.227,25
263	Unterabschnitt	5.923,89	595.887,81	601.811,70	595.846,28	5.965,42	656.200,00	70.435,08 -10.122,89
26900	Sonstige Einrichtungen u. Maßnahmen							
1/269000-614000	Instandhaltung Gebäude	0,00	0,00	0,00	0,00	0,00	500,00	500,00
1/269000-710000	Öffentl.Abgaben	0,00	1.742,34	1.742,34	1.742,34	0,00	1.200,00	-542,34

Marktgemeinde Wiener Neudorf

Rechnungsabschluss für das Jahr 2014 - Ordentlicher Haushalt - Einnahmen (Beträge werden in EURO ausgewiesen)

Hw/Ansatz/Post	Bezeichnung	Anf. Reste	Anordnungssoll	Gesamtsoll	Ist	Schl. Rest	VA+NVA	(Soll - VA) +mehr/-weniger
26900	Sonst. Einrichtungen u. Maßnahmen	0,00	0,00	0,00	0,00	0,00		0,00 0,00
269	Unterabschnitt	0,00	0,00	0,00	0,00	0,00		0,00 0,00
27200 2/272000+825000	Volkshheim Mieteinnahmen	0,00	6.507,45	6.507,45	6.382,45	125,00	10.000,00	-3.492,55
27200	Volkshheim	0,00	6.507,45	6.507,45	6.382,45	125,00	10.000,00	0,00 -3.492,55
272	Unterabschnitt	0,00	6.507,45	6.507,45	6.382,45	125,00	10.000,00	0,00 -3.492,55
27300	Volkshbüchereien							
27300	Volkshbüchereien	0,00	0,00	0,00	0,00	0,00		0,00 0,00
273	Unterabschnitt	0,00	0,00	0,00	0,00	0,00		0,00 0,00
27910	Erwachsenenbildung							
27910	Erwachsenenbildung	0,00	0,00	0,00	0,00	0,00		0,00 0,00
279	Unterabschnitt	0,00	0,00	0,00	0,00	0,00		0,00 0,00
28200	Studienbeihilfen							

Marktgemeinde Wiener Neudorf

Rechnungsabschluss für das Jahr 2014 - Ordentlicher Haushalt - Ausgaben (Beträge werden in EURO ausgewiesen)

Hw/Ansatz/Post	Bezeichnung	Anf.Reste	Anordnungssoll	Gesamtsoll	Ist	Schl.Rest	VA+NVA	(VA - Soll) +mehr/-weniger
26900	Sonstige Einrichtungen u. Maßnahmen	0,00	1.742,34	1.742,34	1.742,34	0,00	1.700,00	500,00 -542,34
269	Unterabschnitt	0,00	1.742,34	1.742,34	1.742,34	0,00	1.700,00	500,00 -542,34
27200	Volkshelm							
1/272000-043000	Anschaffungen	0,00	317,42	317,42	317,42	0,00	1.000,00	682,58
1/272000-454000	Reinigung	0,00	1.013,38	1.013,38	1.013,38	0,00	1.800,00	786,62
1/272000-459000	Sonstige Verbrauchsgüter	0,00	269,28	269,28	269,28	0,00	400,00	130,72
1/272000-511000	Bezüge Vertr. Bedienst. Schema II	0,00	13.377,40	13.377,40	13.377,40	0,00	13.000,00	-377,40
1/272000-581010	DGB BVA Vertragsbedienstete	0,00	2.579,91	2.579,91	2.579,91	0,00	2.600,00	20,09
1/272000-582000	DGB.z.Ausgl.Fonds f.Fam.B.Vertr.Bed	0,00	592,53	592,53	592,53	0,00	600,00	7,47
1/272000-582100	Abfertigung Neu	0,00	180,69	180,69	180,69	0,00	200,00	19,31
1/272000-614000	Instandhaltung Gebäude	105,80	31.237,07	31.342,87	31.335,55	7,32	34.600,00	3.362,93
1/272000-700000	Miete u. Betriebskosten Volkshelm	0,00	27.149,21	27.149,21	26.915,30	233,91	26.900,00	-249,21
27200	Volkshelm	105,80	76.716,89	76.822,69	76.581,46	241,23	81.100,00	5.009,72 -626,61
272	Unterabschnitt	105,80	76.716,89	76.822,69	76.581,46	241,23	81.100,00	5.009,72 -626,61
27300	Volksbüchereien							
1/273000-042000	Amtsausstattung	0,00	267,19	267,19	267,19	0,00	500,00	232,81
1/273000-456000	Büromaterial	0,00	269,33	269,33	269,33	0,00	500,00	230,67
1/273000-457000	Ankauf von Büchern	0,00	4.051,87	4.051,87	4.051,87	0,00	5.000,00	948,13
1/273000-510000	Bezüge Vertr. Bedienst. Schema I (A	0,00	4.008,03	4.008,03	4.008,03	0,00	4.000,00	-8,03
1/273000-521000	Bezüge Sonst. Bed.	0,00	4.233,16	4.233,16	4.233,16	0,00	3.200,00	-1.033,16
1/273000-581000	DGB Sozialversicherung VB	0,00	711,72	711,72	711,72	0,00		-711,72
1/273000-581010	DGB BVA Vertragsbedienstete	0,00	16,16	16,16	16,16	0,00	100,00	83,84
1/273000-582000	DGB.z.Ausgl.Fonds f.Fam.B.Vertr.Bed	0,00	180,10	180,10	180,10	0,00	200,00	19,90
1/273000-616000	Instandhaltung der Maschinen	0,00	0,00	0,00	0,00	0,00	200,00	200,00
1/273000-631000	Telefongebühren	0,00	80,84	80,84	74,84	6,00	300,00	219,16
1/273000-728000	Aufwand für Veranstaltungen	0,00	10,85	10,85	10,85	0,00	4.000,00	3.989,15
1/273000-729000	Sonstige Ausgaben	19,41	184,74	204,15	204,15	0,00	500,00	315,26
27300	Volksbüchereien	19,41	14.013,99	14.033,40	14.027,40	6,00	18.500,00	6.238,92 -1.752,91
273	Unterabschnitt	19,41	14.013,99	14.033,40	14.027,40	6,00	18.500,00	6.238,92 -1.752,91
27910	Erwachsenenbildung							
1/279100-728000	Entgelte für sonstige Leistungen	0,00	96,00	96,00	96,00	0,00	1.500,00	1.404,00
27910	Erwachsenenbildung	0,00	96,00	96,00	96,00	0,00	1.500,00	1.404,00 0,00
279	Unterabschnitt	0,00	96,00	96,00	96,00	0,00	1.500,00	1.404,00 0,00
28200	Studienbeihilfen							
1/282000-768000	Zuschuss Semester ticket	0,00	2.995,85	2.995,85	2.995,85	0,00	5.000,00	2.004,15

Marktgemeinde Wiener Neudorf

Rechnungsabschluss für das Jahr 2014 - Ordentlicher Haushalt - Einnahmen (Beträge werden in EURO ausgewiesen)

Hw/Ansatz/Post	Bezeichnung	Anf.Reste	Anordnungssoll	Gesamtsoll	Ist	Schl.Rest	VA+NVA	(Soll - VA) +mehr/-weniger
28200	Studienbeihilfen	0,00	0,00	0,00	0,00	0,00		0,00 0,00
282	Unterabschnitt	0,00	0,00	0,00	0,00	0,00		0,00 0,00
28300	Wissenschaft.Archive/Studienbibl.							
28300	Wissenschaft.Archive/Studienbibl.	0,00	0,00	0,00	0,00	0,00		0,00 0,00
283	Unterabschnitt	0,00	0,00	0,00	0,00	0,00		0,00 0,00
2	Gruppe UNTERRICHT,ERZIEHUNG,SPORT,WISSENSC	44.101,51	1.252.768,70	1.296.870,21	1.252.629,54	44.240,67	1.182.100,00	111.113,02 -40.444,32

Marktgemeinde Wiener Neudorf

Rechnungsabschluss für das Jahr 2014 - Ordentlicher Haushalt - Ausgaben (Beträge werden in EURO ausgewiesen)

Hw/Ansatz/Post	Bezeichnung	Anf.Reste	Anordnungssoll	Gesamtsoll	Ist	Schl.Rest	VA+NVA	(VA - Soll) +mehr/-weniger
1/282000-768010	Mobilitätsförderung	0,00	1.775,00	1.775,00	1.775,00	0,00	3.000,00	1.225,00
28200	Studienbeihilfen	0,00	4.770,85	4.770,85	4.770,85	0,00	8.000,00	3.229,15 0,00
282	Unterabschnitt	0,00	4.770,85	4.770,85	4.770,85	0,00	8.000,00	3.229,15 0,00
28300	Wissenschaft.Archive/Studienbibl.							
1/283000-042000	Ausstattung	0,00	1.361,22	1.361,22	1.361,22	0,00	1.500,00	138,78
1/283000-457000	Druckwerke, wissenschaftliches Material	0,00	2.818,76	2.818,76	2.818,76	0,00	1.000,00	-1.818,76
1/283000-459000	Sonstige Verbrauchsgüter	0,00	678,82	678,82	678,82	0,00	500,00	-178,82
1/283000-600000	Strom	0,00	217,62	217,62	217,62	0,00	200,00	-17,62
1/283000-603000	Beheizung	0,00	1.031,52	1.031,52	1.031,52	0,00	500,00	-531,52
1/283000-616000	Instandhaltung der Maschinen	27,46	329,52	356,98	356,98	0,00	600,00	270,48
1/283000-631000	Telefongebühren	0,00	868,48	868,48	868,48	0,00	1.200,00	331,52
1/283000-670000	Versicherungen	0,00	781,34	781,34	781,34	0,00	800,00	18,66
1/283000-728000	Entgelte für sonstige Leistungen	0,00	79,18	79,18	79,18	0,00	1.000,00	920,82
28300	Wissenschaft.Archive/Studienbibl.	27,46	8.166,46	8.193,92	8.193,92	0,00	7.300,00	1.680,26 -2.546,72
283	Unterabschnitt	27,46	8.166,46	8.193,92	8.193,92	0,00	7.300,00	1.680,26 -2.546,72
2	Gruppe UNTERRICHT,ERZIEHUNG,SPORT,WISSENSC	14.598,91	4.739.349,30	4.753.948,21	4.745.158,34	8.789,87	4.834.200,00	287.127,78 -192.277,08

Marktgemeinde Wiener Neudorf

Rechnungsabschluss für das Jahr 2014 - Ordentlicher Haushalt - Einnahmen (Beträge werden in EURO ausgewiesen)

Hw/Ansatz/Post	Bezeichnung	Anf.Reste	Anordnungssoll	Gesamtsoll	Ist	Schl.Rest	VA+NVA	(Soll - VA) +mehr/-weniger
3	KUNST, KULTUR UND KULTUS							
31200	Maßnahmen zur Förderung der bildenden Künste							
31200	Maßnahmen zur Förderung der bildenden Künste	0,00	0,00	0,00	0,00	0,00		0,00 0,00
312	Unterabschnitt	0,00	0,00	0,00	0,00	0,00		0,00 0,00
32000	Musikschule							
2/320000+810000	Besuchsgelder	8.508,20	116.829,80	125.338,00	118.258,00	7.080,00	110.000,00	6.829,80
2/320000+813000	Leihgebühr für Instrumente	0,00	420,00	420,00	420,00	0,00	500,00	-80,00
2/320000+871000	Landesbeitrag	0,00	158.183,77	158.183,77	158.183,77	0,00	158.000,00	183,77
32000	Musikschule	8.508,20	275.433,57	283.941,77	276.861,77	7.080,00	268.500,00	7.013,57 -80,00
320	Unterabschnitt	8.508,20	275.433,57	283.941,77	276.861,77	7.080,00	268.500,00	7.013,57 -80,00
36200	Denkmalpflege							
2/362000+829000	Spende Gedenkstatue	0,00	3.928,16	3.928,16	3.928,16	0,00	3.000,00	928,16
36200	Denkmalpflege	0,00	3.928,16	3.928,16	3.928,16	0,00	3.000,00	928,16 0,00
362	Unterabschnitt	0,00	3.928,16	3.928,16	3.928,16	0,00	3.000,00	928,16 0,00
36300	Altstadterhaltung u. Ortsbildpflege							

Marktgemeinde Wiener Neudorf

Rechnungsabschluss für das Jahr 2014 - Ordentlicher Haushalt - Ausgaben (Beträge werden in EURO ausgewiesen)

Hw/Ansatz/Post	Bezeichnung	Anf.Reste	Anordnungssoll	Gesamtsoll	Ist	Schl.Rest	VA+NVA	(VA - Soll) +mehr/-weniger
3	KUNST, KULTUR UND KULTUS							
31200	Maßnahmen zur Förderung der bildenden Künste							
1/312000-768000	Ankauf von Bildern	0,00	891,75	891,75	891,75	0,00	1.000,00	108,25
31200	Maßnahmen zur Förderung der bildenden Künste	0,00	891,75	891,75	891,75	0,00	1.000,00	108,25
								0,00
312	Unterabschnitt	0,00	891,75	891,75	891,75	0,00	1.000,00	108,25
								0,00
32000	Musikschule							
1/320000-043000	Einrichtung, Möbel, Instrumente	0,00	15.897,20	15.897,20	15.897,20	0,00	16.900,00	1.002,80
1/320000-400000	Geringwertige Anschaffungen	0,00	97,63	97,63	97,63	0,00	300,00	202,37
1/320000-400200	Sicherheit	0,00	0,00	0,00	0,00	0,00	300,00	300,00
1/320000-454000	Reinigung	0,00	866,76	866,76	866,76	0,00	800,00	-66,76
1/320000-456000	Büromaterial	0,00	609,85	609,85	609,85	0,00	1.000,00	390,15
1/320000-457000	Noten	3,40	2.727,74	2.731,14	2.731,14	0,00	3.000,00	272,26
1/320000-459000	Sonstige Verbrauchsgüter	0,00	1.309,63	1.309,63	1.273,73	35,90	4.400,00	3.090,37
1/320000-510000	Bezüge Vertr. Bedienst. Schema I (Ang.)	0,00	659.426,30	659.426,30	659.426,30	0,00	578.400,00	-81.026,30
1/320000-560000	Reisegebühren	0,00	645,44	645,44	645,44	0,00	100,00	-545,44
1/320000-581000	DGB Sozialversicherung VB	0,00	77.878,18	77.878,18	77.878,18	0,00	69.700,00	-8.178,18
1/320000-581010	DGB BVA Vertragsbedienstete	0,00	44.736,01	44.736,01	44.736,01	0,00	36.700,00	-8.036,01
1/320000-582000	DGB.z.Ausgl.Fonds f.Fam.B.Vertr.Bed	0,00	23.451,52	23.451,52	23.451,52	0,00	19.900,00	-3.551,52
1/320000-582100	Abfertigung Neu	0,00	3.467,15	3.467,15	3.467,15	0,00	2.900,00	-567,15
1/320000-600000	Strom	0,00	463,57	463,57	463,57	0,00	2.000,00	1.536,43
1/320000-603000	Beheizung	0,00	2.895,96	2.895,96	2.895,96	0,00	2.000,00	-895,96
1/320000-614000	Instandhaltung Gebäude	0,00	13.071,08	13.071,08	13.071,08	0,00	6.600,00	-6.471,08
1/320000-616000	Instandhaltung der Maschinen	336,00	1.327,47	1.663,47	1.484,47	179,00	1.400,00	72,53
1/320000-618000	Instandhalt.d.Einrichtung und Instrumente	0,00	1.087,68	1.087,68	1.087,68	0,00	2.900,00	1.812,32
1/320000-631000	Telekommunikationsdienste	81,40	1.312,04	1.393,44	1.393,44	0,00	1.000,00	-312,04
1/320000-670000	Versicherung der Einrichtung	0,00	286,20	286,20	286,20	0,00	300,00	13,80
1/320000-710100	Kommunalsteuer Bedienstete	0,00	20.473,51	20.473,51	20.473,51	0,00	16.700,00	-3.773,51
1/320000-728000	Veranstaltungen	0,00	618,10	618,10	618,10	0,00	2.000,00	1.381,90
32000	Musikschule	420,80	872.649,02	873.069,82	872.854,92	214,90	769.300,00	10.074,93
								-113.423,95
320	Unterabschnitt	420,80	872.649,02	873.069,82	872.854,92	214,90	769.300,00	10.074,93
								-113.423,95
36200	Denkmalpflege							
1/362000-050000	Errichtung Gedenkstatue	0,00	75.063,86	75.063,86	53.115,70	21.948,16	38.500,00	-36.563,86
1/362000-619000	Instandhaltung von Denkmälern	0,00	0,00	0,00	0,00	0,00	1.000,00	1.000,00
36200	Denkmalpflege	0,00	75.063,86	75.063,86	53.115,70	21.948,16	39.500,00	1.000,00
								-36.563,86
362	Unterabschnitt	0,00	75.063,86	75.063,86	53.115,70	21.948,16	39.500,00	1.000,00
								-36.563,86
36300	Altstadterhaltung u. Ortsbildpflege							
1/363000-728000	Ortsbildpflege	0,00	28.673,84	28.673,84	28.673,84	0,00	30.000,00	1.326,16

Marktgemeinde Wiener Neudorf

Rechnungsabschluss für das Jahr 2014 - Ordentlicher Haushalt - Einnahmen (Beträge werden in EURO ausgewiesen)

Hw/Ansatz/Post	Bezeichnung	Anf. Reste	Anordnungssoll	Gesamtsoll	Ist	Schl. Rest	VA+NVA	(Soll - VA) +mehr/-weniger
36300	Altstadterhaltung u. Ortsbildpflege	0,00	0,00	0,00	0,00	0,00		0,00 0,00
363	Unterschnitt	0,00	0,00	0,00	0,00	0,00		0,00 0,00
36900	Sonstige Einrichtungen u. Maßnahmen							
36900	Sonstige Einrichtungen u. Maßnahmen	0,00	0,00	0,00	0,00	0,00		0,00 0,00
369	Unterschnitt	0,00	0,00	0,00	0,00	0,00		0,00 0,00
38000	Einrichtungen der Kulturpflege							
2/380000+810000	Erlöse aus Veranstaltungen	0,00	6.071,40	6.071,40	6.071,40	0,00	6.000,00	71,40
2/380000+824000	Benützungsgebühren	0,00	933,33	933,33	933,33	0,00	4.000,00	-3.066,67
38000	Sonst. Kulturpflege/Altes Rathaus	0,00	7.004,73	7.004,73	7.004,73	0,00	10.000,00	71,40 -3.066,67
380	Unterschnitt	0,00	7.004,73	7.004,73	7.004,73	0,00	10.000,00	71,40 -3.066,67
38101	Diverse Märkte							
2/381010+810200	Erlöse aus div. Märkten (20 %)	389,89	2.291,13	2.681,02	2.085,23	595,79	3.000,00	-708,87
38101	Diverse Märkte	389,89	2.291,13	2.681,02	2.085,23	595,79	3.000,00	0,00 -708,87
38102	Sonstige Veranstaltungen							
2/381020+810100	Erlöse Opernfahrten (10%)	0,00	14.940,02	14.940,02	14.940,02	0,00	17.000,00	-2.059,98
2/381020+824000	Leihgebühren	116,66	3.179,16	3.295,82	3.216,65	79,17	4.000,00	-820,84
38102	Sonst. kulturelle Aktivitäten	116,66	18.119,18	18.235,84	18.156,67	79,17	21.000,00	0,00 -2.880,82

Marktgemeinde Wiener Neudorf

Rechnungsabschluss für das Jahr 2014 - Ordentlicher Haushalt - Ausgaben (Beträge werden in EURO ausgewiesen)

Hw/Ansatz/Post	Bezeichnung	Anf.Reste	Anordnungssoll	Gesamtsoll	Ist	Schl.Rest	VA+NVA	(VA - Soll) +mehr/-weniger
36300	Allstadterhaltung u. Ortsbildpflege	0,00	28.673,84	28.673,84	28.673,84	0,00	30.000,00	1.326,16 0,00
363	Unterabschnitt	0,00	28.673,84	28.673,84	28.673,84	0,00	30.000,00	1.326,16 0,00
36900	Sonstige Einrichtungen u. Maßnahmen							
1/369000-729000	Brauchlumpflege	3,14	16.765,37	16.768,51	16.768,51	0,00	16.000,00	-765,37
36900	Sonstige Einrichtungen u. Maßnahmen	3,14	16.765,37	16.768,51	16.768,51	0,00	16.000,00	0,00 -765,37
369	Unterabschnitt	3,14	16.765,37	16.768,51	16.768,51	0,00	16.000,00	0,00 -765,37
38000	Sonst.Kulturpflege/Altes Rathaus							
1/380000-043000	Diverse Neuanschaffungen	0,00	156,41	156,41	156,41	0,00	1.500,00	1.343,59
1/380000-400000	Sicherheit	0,00	0,00	0,00	0,00	0,00	300,00	300,00
1/380000-454000	Reinigung	0,00	179,20	179,20	179,20	0,00	1.000,00	820,80
1/380000-459000	Sonstige Verbrauchsgüter	0,00	19,50	19,50	19,50	0,00	500,00	480,50
1/380000-511000	Bezüge Vertr. Bedienst. Schema II (Arb.)	0,00	10.944,04	10.944,04	10.944,04	0,00	10.900,00	-44,04
1/380000-581010	DGB BVA Vertragsbedienstete	0,00	2.144,99	2.144,99	2.144,99	0,00	2.200,00	55,01
1/380000-582000	DGB.z.Ausgl.Fonds f.Fam.B.Vertr.Bed	0,00	492,46	492,46	492,46	0,00	500,00	7,54
1/380000-582100	Abfertigung Neu	0,00	71,44	71,44	71,44	0,00	100,00	28,56
1/380000-600000	Strom	0,00	568,78	568,78	568,78	0,00	800,00	231,22
1/380000-603000	Beheizung	691,02	2.194,14	2.885,16	2.885,16	0,00	3.200,00	1.005,86
1/380000-614000	Instandhaltung Gebäude	2.420,15	5.127,47	7.547,62	7.547,62	0,00	4.500,00	-627,47
1/380000-618000	Instandhaltung der Einrichtung	0,00	0,00	0,00	0,00	0,00	800,00	800,00
1/380000-631000	Telekommunikationsdienste	0,00	180,64	180,64	180,64	0,00	300,00	119,36
1/380000-670000	Versicherung	0,00	1.887,34	1.887,34	1.887,34	0,00	1.900,00	12,66
1/380000-710000	Öffentl.Abgaben	0,00	872,22	872,22	872,22	0,00	1.100,00	227,78
1/380000-728000	Aufwand für Veranstaltungen	2.800,00	15.055,76	17.855,76	17.855,76	0,00	15.000,00	-55,76
38000	Sonst.Kulturpflege/Altes Rathaus	5.911,17	39.894,39	45.805,56	45.805,56	0,00	44.600,00	5.432,88 -727,27
380	Unterabschnitt	5.911,17	39.894,39	45.805,56	45.805,56	0,00	44.600,00	5.432,88 -727,27
38101	Diverse Märkte							
1/381010-729100	Sonstige Ausgaben (10%)	0,00	3.738,78	3.738,78	3.580,23	158,55	5.000,00	1.261,22
1/381010-729200	Sonstige Ausgaben (20%)	10,67	16.054,53	16.065,20	15.905,94	159,26	10.000,00	-6.054,53
38101	Diverse Märkte	10,67	19.793,31	19.803,98	19.486,17	317,81	15.000,00	1.261,22 -6.054,53
38102	Sonst. kulturelle Aktivitäten							
1/381020-043000	div. Anschaffungen	0,00	575,90	575,90	575,90	0,00	2.000,00	1.424,10
1/381020-670000	Versicherungen	0,00	470,76	470,76	470,76	0,00	500,00	29,24
1/381020-729500	Sonstige Ausgaben (10 % voll)	0,00	18.987,26	18.987,26	18.987,26	0,00	17.000,00	-1.987,26
1/381020-729600	Sonstige Ausgaben (20 % voll)	4,36	14.785,89	14.790,25	14.790,25	0,00	17.000,00	2.214,11
38102	Sonst. kulturelle Aktivitäten	4,36	34.819,81	34.824,17	34.824,17	0,00	36.500,00	3.667,45 -1.987,26

Marktgemeinde Wiener Neudorf

Rechnungsabschluss für das Jahr 2014 - Ordentlicher Haushalt - Einnahmen (Beträge werden in EURO ausgewiesen)

Hw/Ansatz/Post	Bezeichnung	Anf.Reste	Anordnungssoll	Gesamtsoll	Ist	Schl.Rest	VA+NVA	(Soll - VA) +mehr/-weniger
38103	Veranstaltungs- und Kulturzentrum							
2/381030+810000	Erlöse aus Veranstaltungen	0,00	30.786,05	30.786,05	30.786,05	0,00	26.000,00	4.786,05
2/381030+814000	Ref. Tischlereinigung	126,88	1.948,89	2.075,77	2.047,98	27,79	2.100,00	-151,11
2/381030+824000	Mieten und Betriebskostenersätze	488,08	28.411,95	28.900,03	25.090,13	3.809,90	35.000,00	-6.588,05
2/381030+829000	Sonstige Mieteinnahmen	1.283,90	32.708,46	33.992,36	33.325,69	666,67	40.000,00	-7.291,54
2/381030+874000	Förderung AMS	0,00	2.563,74	2.563,74	2.563,74	0,00	3.800,00	-1.236,26
38103	Veranstaltungs- und Kulturzentrum	1.898,86	96.419,09	98.317,95	93.813,59	4.504,36	106.900,00	4.786,05 -15.266,96
38104	Wiener Neudorfer Woche							
2/381040+810200	Erlöse Wiener Neudorfer Woche (20%)	233,33	6.740,79	6.974,12	6.974,12	0,00	6.800,00	-59,21
38104	Wiener Neudorfer Woche	233,33	6.740,79	6.974,12	6.974,12	0,00	6.800,00	0,00 -59,21
38105	Open Air							
2/381050+810000	Erlöse Open Air	0,00	4.522,25	4.522,25	4.522,25	0,00	7.900,00	-3.377,75
38105	Open Air	0,00	4.522,25	4.522,25	4.522,25	0,00	7.900,00	0,00 -3.377,75
38106	Volkshaus							
2/381060+810000	Erlöse aus Veranstaltungen	0,00	6.469,26	6.469,26	6.469,26	0,00	5.500,00	969,26
38106	Volkshaus	0,00	6.469,26	6.469,26	6.469,26	0,00	5.500,00	969,26 0,00
38107	Kinder- und Jugendveranstaltungen							
2/381070+810010	Essensbeiträge Ferienspiel	0,00	2.181,79	2.181,79	2.181,79	0,00	1.600,00	581,79
38107	Kinder- und Jugendveranstaltungen	0,00	2.181,79	2.181,79	2.181,79	0,00	1.600,00	581,79 0,00
381	Unterschnitt	2.638,74	136.743,49	139.382,23	134.202,91	5.179,32	152.700,00	6.337,10 -22.293,61
39000	Kirchliche Angelegenheiten							

Marktgemeinde Wiener Neudorf

Rechnungsabschluss für das Jahr 2014 - Ordentlicher Haushalt - Ausgaben (Beträge werden in EURO ausgewiesen)

Hw/Ansatz/Post	Bezeichnung	Anf.Reste	Anordnungssoll	Gesamtsoll	Ist	Schl.Rest	VA+NVA	(VA - Soll) +mehr/-weniger
38103	Veranstaltungs- und Kulturzentrum							
1/381030-043000	Betriebsausstattung	0,00	18.590,43	18.590,43	18.372,83	217,60	14.000,00	-4.590,43
1/381030-400100	Bekleidung	0,00	7.046,70	7.046,70	7.046,70	0,00	7.200,00	153,30
1/381030-454000	Reinigung	0,00	3.559,86	3.559,86	3.559,86	0,00	5.700,00	2.140,14
1/381030-459000	Sonstige Verbrauchsgüter	107,65	1.896,73	2.004,38	2.004,38	0,00	4.500,00	2.603,27
1/381030-511000	Bezüge Vertr. Bedienst. Schema II (Arb.)	0,00	397.462,84	397.462,84	397.462,84	0,00	381.300,00	-16.162,84
1/381030-560000	Reisegebühren	0,00	0,00	0,00	0,00	0,00	100,00	100,00
1/381030-581000	DGB-Sozialversicherung	0,00	7.708,19	7.708,19	7.708,19	0,00	7.700,00	-8,19
1/381030-581010	DGB BVA Vertragsbedienstete	0,00	68.150,81	68.150,81	68.150,81	0,00	66.300,00	-1.850,81
1/381030-582000	DGB.z.Ausgl.Fonds f.Fam.B.Vertr.Bed	0,00	14.322,84	14.322,84	14.322,84	0,00	14.200,00	-122,84
1/381030-582100	Abfertigung Neu	0,00	3.648,60	3.648,60	3.648,60	0,00	3.500,00	-148,60
1/381030-610000	Instandhaltung Außenanlagen	0,00	2.507,53	2.507,53	2.507,53	0,00	3.500,00	992,47
1/381030-614000	Instandhaltung Gebäude	932,96	70.755,84	71.688,80	70.486,27	1.202,53	64.000,00	-6.755,84
1/381030-616000	Instandhaltung der Maschinen	0,00	235,24	235,24	235,24	0,00	200,00	-35,24
1/381030-617000	Instandhaltung der Fahrzeuge	0,00	12.336,71	12.336,71	12.336,71	0,00	13.000,00	663,29
1/381030-618000	Instandhaltung der Einrichtung	0,00	6.779,06	6.779,06	6.779,06	0,00	9.000,00	2.220,94
1/381030-631000	Telefongebühren	18,77	2.719,13	2.737,90	2.715,29	22,61	2.300,00	-419,13
1/381030-670000	Versicherungen	0,00	4.383,25	4.383,25	4.383,25	0,00	4.000,00	-383,25
1/381030-700000	Mieten und Betriebskostensätze	0,00	191.677,21	191.677,21	163.798,20	27.879,01	163.800,00	-27.877,21
1/381030-728000	Aufwand für Veranstaltungen	0,00	90.924,85	90.924,85	90.924,85	0,00	85.000,00	-5.924,85
38103	Veranstaltungs- und Kulturzentrum	1.059,38	904.705,82	905.765,20	876.443,45	29.321,75	849.300,00	8.873,41
								-64.279,23
38104	Wiener Neudorfer Woche							
1/381040-729000	Wiener Neudorfer Woche	0,00	19.937,68	19.937,68	19.937,68	0,00	20.500,00	562,32
1/381040-729100	Sonstige Ausgaben (10%)	0,00	13.582,78	13.582,78	13.582,78	0,00	13.600,00	17,22
1/381040-729200	Sonstige Ausgaben (20%)	58,71	43.533,07	43.591,78	33.436,56	10.155,22	38.000,00	-5.533,07
38104	Wiener Neudorfer Woche	58,71	77.053,53	77.112,24	66.957,02	10.155,22	72.100,00	579,54
								-5.533,07
38105	Open Air							
1/381050-728000	Kosten Open Air	0,00	22.151,32	22.151,32	22.151,32	0,00	18.500,00	-3.651,32
38105	Open Air	0,00	22.151,32	22.151,32	22.151,32	0,00	18.500,00	0,00
								-3.651,32
38106	Volkshaus							
1/381060-728000	Aufwand für Veranstaltungen	540,00	10.690,28	11.230,28	11.230,28	0,00	10.000,00	-690,28
38106	Volkshaus	540,00	10.690,28	11.230,28	11.230,28	0,00	10.000,00	0,00
								-690,28
38107	Kinder- und Jugendveranstaltungen							
1/381070-768010	Ferienspiel 10 %	0,00	3.802,14	3.802,14	3.802,14	0,00	5.000,00	1.197,86
1/381070-768020	Ferienspiel 20 %	8,58	5.252,75	5.261,33	5.252,73	8,60	6.000,00	747,25
38107	Kinder- und Jugendveranstaltungen	8,58	9.054,89	9.063,47	9.054,87	8,60	11.000,00	1.945,11
								0,00
381	Unterschnitt	1.681,70	1.078.268,96	1.079.950,66	1.040.147,28	39.803,38	1.012.400,00	16.326,73
								-82.195,69
39000	Kirchliche Angelegenheiten							
1/390000-729000	Sonstige Ausgaben	0,00	1.071,00	1.071,00	1.071,00	0,00	1.000,00	-71,00

Marktgemeinde Wiener Neudorf

Rechnungsabschluss für das Jahr 2014 - Ordentlicher Haushalt - Einnahmen (Beträge werden in EURO ausgewiesen)

Hw/Ansatz/Post	Bezeichnung	Anf. Reste	Anordnungssoll	Gesamtsoll	Ist	Schl. Rest	VA+NVA	(Soll - VA) +mehr/-weniger
39000	Kirchliche Angelegenheiten	0,00	0,00	0,00	0,00	0,00		0,00 0,00
390	Unterabschnitt	0,00	0,00	0,00	0,00	0,00		0,00 0,00
3	Gruppe KUNST, KULTUR UND KULTUS	11.146,94	423.109,95	434.256,89	421.997,57	12.259,32	434.200,00	14.350,23 -25.440,28

Marktgemeinde Wiener Neudorf

Rechnungsabschluss für das Jahr 2014 - Ordentlicher Haushalt - Ausgaben (Beträge werden in EURO ausgewiesen)

Hw/Ansatz/Post	Bezeichnung	Anf.Reste	Anordnungssoll	Gesamtsoll	Ist	Schl.Rest	VA+NVA	(VA - Soll) +mehr/-weniger
39000	Kirchliche Angelegenheiten	0,00	1.071,00	1.071,00	1.071,00	0,00	1.000,00	0,00 -71,00
390	Unterabschnitt	0,00	1.071,00	1.071,00	1.071,00	0,00	1.000,00	0,00 -71,00
3	Gruppe KUNST, KULTUR UND KULTUS	8.016,81	2.113.278,19	2.121.295,00	2.059.328,56	61.966,44	1.913.800,00	34.268,95 -233.747,14

Marktgemeinde Wiener Neudorf

Rechnungsabschluss für das Jahr 2014 - Ordentlicher Haushalt - Einnahmen (Beträge werden in EURO ausgewiesen)

Hw/Ansatz/Post	Bezeichnung	Anf.Reste	Anordnungssoll	Gesamtsoll	Ist	Schl.Rest	VA+NVA	(Soll - VA) +mehr/-weniger
4	SOZIALE WOHLFAHRT u.WOHNBAUFÖRDERUNG							
41900	Sonstige Einrichtungen u. Maßnahmen							
2/419000+829000	Sonstige Einnahmen, Citytaxi (10%)	0,00	61.144,32	61.144,32	61.144,32	0,00	50.000,00	11.144,32
41900	Sonstige Einrichtungen u. Maßnahmen	0,00	61.144,32	61.144,32	61.144,32	0,00	50.000,00	11.144,32
								0,00
419	Unterabschnitt	0,00	61.144,32	61.144,32	61.144,32	0,00	50.000,00	11.144,32
								0,00
42300	Essen auf Rädern							
2/423000+828000	Rückersätze von Ausgaben	0,00	46.310,97	46.310,97	46.310,97	0,00	48.000,00	-1.689,03
2/423000+828100	Zuschuss, NÖ LR	0,00	8.564,03	8.564,03	8.564,03	0,00	11.000,00	-2.435,97
42300	Essen auf Rädern	0,00	54.875,00	54.875,00	54.875,00	0,00	59.000,00	0,00
								-4.125,00
423	Unterabschnitt	0,00	54.875,00	54.875,00	54.875,00	0,00	59.000,00	0,00
								-4.125,00
42400	Heimhilfe							
42400	Heimhilfe	0,00	0,00	0,00	0,00	0,00		0,00
								0,00
424	Unterabschnitt	0,00	0,00	0,00	0,00	0,00		0,00
								0,00
42900	Sonstige Einrichtungen u. Maßnahmen							
2/429000+817000	Kostenbeitrag Pensionistenausflug	0,00	5.700,00	5.700,00	5.700,00	0,00	5.600,00	100,00
2/429000+817010	Kostenbeitrag Seniorenurlaubsaktion	0,00	8.350,00	8.350,00	8.350,00	0,00	9.000,00	-650,00

Marktgemeinde Wiener Neudorf

Rechnungsabschluss für das Jahr 2014 - Ordentlicher Haushalt - Ausgaben (Beträge werden in EURO ausgewiesen)

Hw/Ansatz/Post	Bezeichnung	Anf.Reste	Anordnungssoll	Gesamtsoll	Ist	Schl.Rest	VA+NVA	(VA - Soll) +mehr/-weniger
4	SOZIALE WOHLFAHRT u.WOHNBAUFÖRDERUNG							
41900	Sonstige Einrichtungen u. Maßnahmen							
1/419000-728000	Einkaufsfahrten	0,00	638,68	638,68	638,68	0,00	15.000,00	14.361,32
1/419000-729000	Sonstige Ausgaben, Citytaxi (10% voll)	0,00	113.049,03	113.049,03	113.049,03	0,00	110.000,00	-3.049,03
1/419000-729200	Sonstige Ausgaben, Citytaxi (20 % voll)	0,00	5.507,32	5.507,32	5.507,32	0,00	5.000,00	-507,32
1/419000-729210	Citybus Mödling	20.000,00	49.906,27	69.906,27	69.104,18	802,09	45.000,00	-4.906,27
1/419000-729300	Inklusion	0,00	14.055,32	14.055,32	14.055,32	0,00	15.000,00	944,68
1/419000-751000	Wohnsitzgde.BeiTr.Sozialhilfegesetz	0,00	57.283,27	57.283,27	57.283,27	0,00	66.100,00	8.816,73
1/419000-751100	Sozialhilfeumlage	0,00	2.761.753,62	2.761.753,62	2.761.753,62	0,00	2.546.200,00	-215.553,62
41900	Sonstige Einrichtungen u. Maßnahmen	20.000,00	3.002.193,51	3.022.193,51	3.021.391,42	802,09	2.802.300,00	24.122,73 -224.016,24
419	Unterabschnitt	20.000,00	3.002.193,51	3.022.193,51	3.021.391,42	802,09	2.802.300,00	24.122,73 -224.016,24
42300	Essen auf Rädern							
1/423000-042000	Amtsausstattung	0,00	73,56	73,56	73,56	0,00	500,00	426,44
1/423000-459000	Sonstige Verbrauchsgüter	0,00	57,40	57,40	57,40	0,00	100,00	42,60
1/423000-510000	Bezüge Vertr. Bedienst. Schema I (Ang.)	0,00	30.290,04	30.290,04	30.290,04	0,00	29.900,00	-390,04
1/423000-581000	DGB Sozialversicherung VB	0,00	3.246,35	3.246,35	3.246,35	0,00	3.300,00	53,65
1/423000-581010	DGB BVA Vertragsbedienstete	0,00	2.950,85	2.950,85	2.950,85	0,00	2.900,00	-50,85
1/423000-582000	DGB.z.Ausgl.Fonds f.Fam.B.Vertr.Bed	0,00	1.368,66	1.368,66	1.368,66	0,00	1.400,00	31,34
1/423000-582100	Abfertigung Neu	0,00	219,10	219,10	219,10	0,00	300,00	80,90
1/423000-600000	Strom	0,00	-1.216,49	-1.216,49	-1.216,49	0,00	600,00	1.816,49
1/423000-614000	Instandhaltung Gebäude	0,00	883,26	883,26	883,26	0,00	700,00	-183,26
1/423000-616000	Instandhaltung der Maschinen	0,00	112,08	112,08	112,08	0,00	200,00	87,92
1/423000-617000	Instandhaltung der Fahrzeuge	0,00	930,04	930,04	930,04	0,00	1.500,00	569,96
1/423000-631000	Telekommunikationsdienste	5,00	206,40	211,40	195,31	16,09	200,00	-6,40
1/423000-670000	Versicherungen	0,00	466,16	466,16	466,16	0,00	500,00	33,84
1/423000-728100	Entgelte f.Speisenlieferungen (10%)	0,00	54.095,90	54.095,90	54.095,90	0,00	55.000,00	904,10
42300	Essen auf Rädern	5,00	93.683,31	93.688,31	93.672,22	16,09	97.100,00	4.047,24 -630,55
423	Unterabschnitt	5,00	93.683,31	93.688,31	93.672,22	16,09	97.100,00	4.047,24 -630,55
42400	Heimhilfe							
1/424000-728000	Hauskrankenpflege	1.585,27	37.504,11	39.089,38	38.441,38	648,00	27.000,00	-10.504,11
42400	Heimhilfe	1.585,27	37.504,11	39.089,38	38.441,38	648,00	27.000,00	0,00 -10.504,11
424	Unterabschnitt	1.585,27	37.504,11	39.089,38	38.441,38	648,00	27.000,00	0,00 -10.504,11
42900	Sonstige Einrichtungen u. Maßnahmen							
1/429000-600000	Strom Sozialraum Seniorenzentrum	0,00	70,84	70,84	70,84	0,00	500,00	429,16
1/429000-631000	Telefongebühren	0,00	200,16	200,16	200,16	0,00	200,00	-0,16
1/429000-728000	Pensionistenweihnachtsfeier	0,00	14.016,74	14.016,74	14.016,74	0,00	10.000,00	-4.016,74
1/429000-728100	Seniorenurlaubsaktion	0,00	32.305,00	32.305,00	32.305,00	0,00	31.000,00	-1.305,00
1/429000-728300	Muttertagsfeier	0,00	12.350,54	12.350,54	12.350,54	0,00	10.000,00	-2.350,54
1/429000-728400	Pensionistenausflug	0,00	34.678,62	34.678,62	34.678,62	0,00	40.000,00	5.321,38

Marktgemeinde Wiener Neudorf

Rechnungsabschluss für das Jahr 2014 - Ordentlicher Haushalt - Einnahmen (Beträge werden in EURO ausgewiesen)

Hw/Ansatz/Post	Bezeichnung	Anf.Reste	Anordnungssoll	Gesamtsoll	Ist	Schl.Rest	VA+NVA	(Soll - VA) +mehr/-weniger
42900	Sonstige Einrichtungen u. Maßnahmen	0,00	14.050,00	14.050,00	14.050,00	0,00	14.600,00	100,00 -650,00
429	Unterabschnitt	0,00	14.050,00	14.050,00	14.050,00	0,00	14.600,00	100,00 -650,00
43900	Sonstige Einrichtungen u. Maßnahmen							
2/439000+824000	Mieteinnahmen Jugendtreff	0,00	823,32	823,32	823,32	0,00	900,00	-76,68
2/439000+824020	Mieteinnahmen Streetworker	0,00	5.524,00	5.524,00	5.524,00	0,00	5.500,00	24,00
43900	Sonstige Einrichtungen u. Maßnahmen	0,00	6.347,32	6.347,32	6.347,32	0,00	6.400,00	24,00 -76,68
439	Unterabschnitt	0,00	6.347,32	6.347,32	6.347,32	0,00	6.400,00	24,00 -76,68
44100	Maßnahmen							
2/441000+829000	Sozialfonds (sonstige Einnahmen)	19.876,39	26.248,39	46.124,78	13.770,18	32.354,60	16.500,00	9.748,39
44100	Maßnahmen	19.876,39	26.248,39	46.124,78	13.770,18	32.354,60	16.500,00	9.748,39 0,00
441	Unterabschnitt	19.876,39	26.248,39	46.124,78	13.770,18	32.354,60	16.500,00	9.748,39 0,00
46900	Sonstige familienpolitische Maßnahmen							
46900	Sonstige familienpolitische Maßnahmen	0,00	0,00	0,00	0,00	0,00		0,00 0,00
469	Unterabschnitt	0,00	0,00	0,00	0,00	0,00		0,00 0,00
48900	Sonstige Maßnahmen							
48900	Sonstige Maßnahmen	0,00	0,00	0,00	0,00	0,00		0,00 0,00
489	Unterabschnitt	0,00	0,00	0,00	0,00	0,00		0,00 0,00

Marktgemeinde Wiener Neudorf

Rechnungsabschluss für das Jahr 2014 - Ordentlicher Haushalt - Ausgaben (Beträge werden in EURO ausgewiesen)

Hw/Ansatz/Post	Bezeichnung	Anf.Reste	Anordnungssoll	Gesamtsoll	Ist	Schl.Rest	VA+NVA	(VA - Soll) +mehr/-weniger
1/429000-729000	Sozialraum Seniorenzentrum	0,00	7.728,26	7.728,26	7.728,26	0,00	7.600,00	-128,26
1/429000-757000	Seniorenzentrum Klosterpark	0,00	550.919,56	550.919,56	550.919,56	0,00	568.239,00	17.319,44
1/429000-768000	Altersehrungen	0,00	29.378,12	29.378,12	29.378,12	0,00	22.000,00	-7.378,12
1/429000-768100	Weihnachtszuwendungen	700,00	12.185,90	12.885,90	12.885,90	0,00	9.000,00	-3.185,90
42900	Sonstige Einrichtungen u. Maßnahmen	700,00	693.833,74	694.533,74	694.533,74	0,00	698.539,00	23.069,98 -18.364,72
429	Unterabschnitt	700,00	693.833,74	694.533,74	694.533,74	0,00	698.539,00	23.069,98 -18.364,72
43900	Sonstige Einrichtungen u. Maßnahmen							
1/439000-670100	Versicherung Jugendtreff	0,00	833,16	833,16	833,16	0,00	1.100,00	266,84
1/439000-728300	Streetworker	593,71	9.455,98	10.049,69	10.049,69	0,00	8.000,00	-1.455,98
1/439000-729000	Jugendtreff "project eggs"	0,00	9.678,62	9.678,62	9.678,62	0,00	10.000,00	321,38
1/439000-751000	Jugendwohlfahrtsumlage	0,00	324.598,39	324.598,39	324.598,39	0,00	299.300,00	-25.298,39
1/439000-768100	Kostenersatz Tagesmütter	510,00	5.430,00	5.940,00	5.940,00	0,00	7.500,00	2.070,00
1/439000-768200	Hortförderung gem. Kinderbetreuungs gesetz	739,50	3.676,50	4.416,00	4.033,50	382,50	6.000,00	2.323,50
1/439000-777000	Streetworker Subvention (Verein Tender)	0,00	15.000,00	15.000,00	15.000,00	0,00	20.000,00	5.000,00
43900	Sonstige Einrichtungen u. Maßnahmen	1.843,21	368.672,65	370.515,86	370.133,36	382,50	351.900,00	9.981,72 -26.754,37
439	Unterabschnitt	1.843,21	368.672,65	370.515,86	370.133,36	382,50	351.900,00	9.981,72 -26.754,37
44100	Maßnahmen							
1/441000-768000	Heizkostenzuschüsse	0,00	5.500,00	5.500,00	5.500,00	0,00	6.000,00	500,00
1/441000-768100	Sozialfonds	0,00	42.963,11	42.963,11	42.963,11	0,00	36.000,00	-6.963,11
44100	Maßnahmen	0,00	48.463,11	48.463,11	48.463,11	0,00	42.000,00	500,00 -6.963,11
441	Unterabschnitt	0,00	48.463,11	48.463,11	48.463,11	0,00	42.000,00	500,00 -6.963,11
46900	Sonstige familienpolitische Maßnahmen							
1/469000-403000	Säuglingsw.pakete	0,00	6.734,40	6.734,40	6.734,40	0,00	7.000,00	265,60
46900	Sonstige familienpolitische Maßnahmen	0,00	6.734,40	6.734,40	6.734,40	0,00	7.000,00	265,60 0,00
469	Unterabschnitt	0,00	6.734,40	6.734,40	6.734,40	0,00	7.000,00	265,60 0,00
48900	Sonstige Maßnahmen							
1/489000-768000	Zinsenzuschüsse an Bauwerber	1.509,79	20.485,09	21.994,88	21.124,09	870,79	29.000,00	8.514,91
48900	Sonstige Maßnahmen	1.509,79	20.485,09	21.994,88	21.124,09	870,79	29.000,00	8.514,91 0,00
489	Unterabschnitt	1.509,79	20.485,09	21.994,88	21.124,09	870,79	29.000,00	8.514,91 0,00

Marktgemeinde Wiener Neudorf

Rechnungsabschluss für das Jahr 2014 - Ordentlicher Haushalt - Einnahmen (Beträge werden in EURO ausgewiesen)

Hw/Ansatz/Post	Bezeichnung	Anf. Reste	Anordnungssoll	Gesamtsoll	Ist	Schl. Rest	VA+NVA	(Soll - VA) +mehr/-weniger
4	Gruppe SOZIALE WOHLFAHRT u. WOHNBAUFÖRDERUNG	19.876,39	162.665,03	182.541,42	150.186,82	32.354,60	146.500,00	21.016,71 -4.851,68

Marktgemeinde Wiener Neudorf

Rechnungsabschluss für das Jahr 2014 - Ordentlicher Haushalt - Ausgaben (Beträge werden in EURO ausgewiesen)

Hw/Ansatz/Post	Bezeichnung	Anf.Reste	Anordnungssoll	Gesamtsoll	Ist	Schl.Rest	VA+NVA	(VA - Soll) +mehr/-weniger
4	Gruppe SOZIALE WOHLFAHRT u.WOHNBAUFÖRDERUNG	25.643,27	4.271.569,92	4.297.213,19	4.294.493,72	2.719,47	4.054.839,00	70.502,18 -287.233,10

Marktgemeinde Wiener Neudorf

Rechnungsabschluss für das Jahr 2014 - Ordentlicher Haushalt - Einnahmen (Beträge werden in EURO ausgewiesen)

Hw/Ansatz/Post	Bezeichnung	Anf.Reste	Anordnungssoll	Gesamtsoll	Ist	Schl.Rest	VA+NVA	(Soll - VA) +mehr/-weniger
5	GESUNDHEIT							
51000	Medizinische Bereichsversorgung							
2/510000+815000	Totenbeschauegebühren	113,00	1.265,00	1.378,00	1.206,50	171,50	500,00	765,00
51000	Medizinische Bereichsversorgung	113,00	1.265,00	1.378,00	1.206,50	171,50	500,00	765,00 0,00
510	Unterabschnitt	113,00	1.265,00	1.378,00	1.206,50	171,50	500,00	765,00 0,00
51100	Familienberatung							
51100	Familienberatung	0,00	0,00	0,00	0,00	0,00		0,00 0,00
511	Unterabschnitt	0,00	0,00	0,00	0,00	0,00		0,00 0,00
51200	Sonst. medizinische Beratung u. Betreuung							
51200	Sonst. medizinische Beratung u. Betreuung	0,00	0,00	0,00	0,00	0,00		0,00 0,00
512	Unterabschnitt	0,00	0,00	0,00	0,00	0,00		0,00 0,00
51300	Desinfektionsanstalten							
51300	Desinfektionsanstalten	0,00	0,00	0,00	0,00	0,00		0,00 0,00
513	Unterabschnitt	0,00	0,00	0,00	0,00	0,00		0,00 0,00
52000	Natur- und Landschaftsschutz							
52000	Natur- und Landschaftsschutz	0,00	0,00	0,00	0,00	0,00		0,00 0,00
520	Unterabschnitt	0,00	0,00	0,00	0,00	0,00		0,00 0,00
52200	Reinhaltung der Luft							
52200	Reinhaltung der Luft	0,00	0,00	0,00	0,00	0,00		0,00 0,00

Marktgemeinde Wiener Neudorf

Rechnungsabschluss für das Jahr 2014 - Ordentlicher Haushalt - Ausgaben (Beträge werden in EURO ausgewiesen)

Hw/Ansatz/Post	Bezeichnung	Anf.Reste	Anordnungssoll	Gesamtsoll	Ist	Schl.Rest	VA+NVA	(VA - Soll) +mehr/-weniger
5	GESUNDHEIT							
51000	Medizinische Bereichsversorgung							
1/510000-500000	Bezüge des Gemeindefarztes	0,00	7.478,11	7.478,11	7.478,11	0,00	7.500,00	21,89
1/510000-564000	Totenbeschaugebühr	0,00	534,90	534,90	534,90	0,00	300,00	-234,90
1/510000-564100	Schulärztliche Tätigkeiten	0,00	5.116,08	5.116,08	5.116,08	0,00	3.200,00	-1.916,08
1/510000-581000	DGB-Sozialversicherung, Gemeindefarzt	0,00	273,81	273,81	273,81	0,00	300,00	26,19
1/510000-751000	Beitrag an Pensionsvb.	0,00	28.814,81	28.814,81	28.814,81	0,00	29.400,00	585,19
51000	Medizinische Bereichsversorgung	0,00	42.217,71	42.217,71	42.217,71	0,00	40.700,00	633,27
								-2.150,98
510	Unterabschnitt	0,00	42.217,71	42.217,71	42.217,71	0,00	40.700,00	633,27
								-2.150,98
51100	Familienberatung							
1/511000-728000	Eltern-Kind-Zentrum/Mutterberatung	0,00	4.373,39	4.373,39	4.373,39	0,00	7.200,00	2.826,61
51100	Familienberatung	0,00	4.373,39	4.373,39	4.373,39	0,00	7.200,00	2.826,61
								0,00
511	Unterabschnitt	0,00	4.373,39	4.373,39	4.373,39	0,00	7.200,00	2.826,61
								0,00
51200	Sonst. medizinische Beratung u. Betreuung							
1/512000-458000	Impfstoffe	0,00	6.386,53	6.386,53	6.386,53	0,00	8.000,00	1.613,47
51200	Sonst. medizinische Beratung u. Betreuung	0,00	6.386,53	6.386,53	6.386,53	0,00	8.000,00	1.613,47
								0,00
512	Unterabschnitt	0,00	6.386,53	6.386,53	6.386,53	0,00	8.000,00	1.613,47
								0,00
51300	Desinfektionsanstalten							
1/513000-728000	Entgelte für sonstige Leistungen	0,00	589,82	589,82	589,82	0,00	600,00	10,18
51300	Desinfektionsanstalten	0,00	589,82	589,82	589,82	0,00	600,00	10,18
								0,00
513	Unterabschnitt	0,00	589,82	589,82	589,82	0,00	600,00	10,18
								0,00
52000	Natur- und Landschaftsschutz							
1/520000-728000	Umweltschutzmaßnahmen	0,00	11.959,63	11.959,63	11.959,63	0,00	6.000,00	-5.959,63
52000	Natur- und Landschaftsschutz	0,00	11.959,63	11.959,63	11.959,63	0,00	6.000,00	0,00
								-5.959,63
520	Unterabschnitt	0,00	11.959,63	11.959,63	11.959,63	0,00	6.000,00	0,00
								-5.959,63
52200	Reinhaltung der Luft							
1/522000-768000	Förderung Klimabündnis	0,00	250,00	250,00	250,00	0,00	3.000,00	2.750,00
52200	Reinhaltung der Luft	0,00	250,00	250,00	250,00	0,00	3.000,00	2.750,00
								0,00

Marktgemeinde Wiener Neudorf

Rechnungsabschluss für das Jahr 2014 - Ordentlicher Haushalt - Einnahmen (Beträge werden in EURO ausgewiesen)

Hw/Ansatz/Post	Bezeichnung	Anf.Reste	Anordnungssoll	Gesamtsoll	Ist	Schl.Rest	VA+NVA	(Soll - VA) +mehr/-weniger
522	Unterabschnitt	0,00	0,00	0,00	0,00	0,00		0,00 0,00
52300	Lärmbekämpfung							
52300	Lärmbekämpfung	0,00	0,00	0,00	0,00	0,00		0,00 0,00
523	Unterabschnitt	0,00	0,00	0,00	0,00	0,00		0,00 0,00
53000 2/5300000+823000	Rettungsdienste Zinsen d. Rücklage	0,00	0,00	0,00	0,00	0,00	200,00	-200,00
53000	Rettungsdienste	0,00	0,00	0,00	0,00	0,00	200,00	0,00 -200,00
530	Unterabschnitt	0,00	0,00	0,00	0,00	0,00	200,00	0,00 -200,00
56200	Beiträge d.Gde.zum Krankenanstaltensprengel							
56200	Beiträge d.Gde.zum Krankenanstaltensprengel	0,00	0,00	0,00	0,00	0,00		0,00 0,00
56210	Beiträge d.Gde.zum Krankenanstaltensprengel							
56210	Beiträge d.Gde.zum Krankenanstaltensprengel	0,00	0,00	0,00	0,00	0,00		0,00 0,00
562	Unterabschnitt	0,00	0,00	0,00	0,00	0,00		0,00 0,00
5	Gruppe GESUNDHEIT	113,00	1.265,00	1.378,00	1.206,50	171,50	700,00	765,00 -200,00

Marktgemeinde Wiener Neudorf

Rechnungsabschluss für das Jahr 2014 - Ordentlicher Haushalt - Ausgaben (Beträge werden in EURO ausgewiesen)

Hw/Ansatz/Post	Bezeichnung	Anf.Reste	Anordnungssoll	Gesamtsoll	Ist	Schl.Rest	VA+NVA	(VA - Soll) +mehr/-weniger
522	Unterabschnitt	0,00	250,00	250,00	250,00	0,00	3.000,00	2.750,00 0,00
52300	Lärmbekämpfung							
1/523000-346000	Tilgung v. Bankdarlehen	0,00	9.600,00	9.600,00	9.600,00	0,00	9.600,00	0,00
1/523000-650000	Kreditzinsen	0,00	1.371,10	1.371,10	1.371,10	0,00	1.400,00	28,90
52300	Lärmbekämpfung	0,00	10.971,10	10.971,10	10.971,10	0,00	11.000,00	28,90 0,00
523	Unterabschnitt	0,00	10.971,10	10.971,10	10.971,10	0,00	11.000,00	28,90 0,00
53000	Rettungsdienste							
1/530000-298000	Zuführung an Rücklage	0,00	20.000,00	20.000,00	20.000,00	0,00	20.000,00	0,00
1/530000-298100	Zuführung Zinsen zu Rücklagen	0,00	0,00	0,00	0,00	0,00	100,00	100,00
1/530000-657100	Kapitalertragssteuer	0,00	0,00	0,00	0,00	0,00	100,00	100,00
1/530000-757000	Rettungseuro	0,00	40.444,80	40.444,80	40.444,80	0,00	40.500,00	55,20
53000	Rettungsdienste	0,00	60.444,80	60.444,80	60.444,80	0,00	60.700,00	255,20 0,00
530	Unterabschnitt	0,00	60.444,80	60.444,80	60.444,80	0,00	60.700,00	255,20 0,00
56200	Beiträge d.Gde.zum Krankenanstaltensprengel							
1/562000-752000	Sprengelbeitrag NÖ. Krankenanstalten	18.303,87	3.287.386,69	3.305.690,56	3.250.771,78	54.918,78	3.034.800,00	-252.586,69
56200	Beiträge d.Gde.zum Krankenanstaltensprengel	18.303,87	3.287.386,69	3.305.690,56	3.250.771,78	54.918,78	3.034.800,00	0,00 -252.586,69
56210	Beiträge d.Gde.zum Krankenanstaltensprengel							
1/562100-752000	Verwaltungsaufwand	0,00	200,00	200,00	200,00	0,00	200,00	0,00
56210	Beiträge d.Gde.zum Krankenanstaltensprengel	0,00	200,00	200,00	200,00	0,00	200,00	0,00 0,00
562	Unterabschnitt	18.303,87	3.287.586,69	3.305.890,56	3.250.971,78	54.918,78	3.035.000,00	0,00 -252.586,69
5	Gruppe GESUNDHEIT	18.303,87	3.424.779,67	3.443.083,54	3.388.164,76	54.918,78	3.172.200,00	8.117,63 -260.697,30

Marktgemeinde Wiener Neudorf

Rechnungsabschluss für das Jahr 2014 - Ordentlicher Haushalt - Einnahmen (Beträge werden in EURO ausgewiesen)

Hw/Ansatz/Post	Bezeichnung	Anf. Reste	Anordnungssoll	Gesamtsoll	Ist	Schl. Rest	VA+NVA	(Soll - VA) +mehr/-weniger
6	STRASSEN- UND WASSERBAU, VERKEHR							
61200	Gemeindestraßen							
2/612000+803000	Verkauf von Hausnummer tafeln	0,00	113,00	113,00	113,00	0,00	300,00	-187,00
2/612000+824000	Mieteinnahmen Hinweistafeln	0,00	1.454,50	1.454,50	1.454,50	0,00	1.500,00	-45,50
2/612000+828000	Kostenersatz Winterdienst	0,00	7.944,00	7.944,00	7.944,00	0,00	10.000,00	-2.056,00
61200	Gemeindestraßen	0,00	9.511,50	9.511,50	9.511,50	0,00	11.800,00	0,00 -2.288,50
612	Unterabschnitt	0,00	9.511,50	9.511,50	9.511,50	0,00	11.800,00	0,00 -2.288,50
61600	Sonstige Straßen und Wege							
2/616000+875000	Zuschuss Gehweg	0,00	0,00	0,00	0,00	0,00	20.000,00	-20.000,00
61600	Sonstige Straßen und Wege	0,00	0,00	0,00	0,00	0,00	20.000,00	0,00 -20.000,00
616	Unterabschnitt	0,00	0,00	0,00	0,00	0,00	20.000,00	0,00 -20.000,00
63900	Sonstige Einrichtungen u. Maßnahmen							
63900	Sonstige Einrichtungen u. Maßnahmen	0,00	0,00	0,00	0,00	0,00		0,00 0,00
639	Unterabschnitt	0,00	0,00	0,00	0,00	0,00		0,00 0,00
64000	Einrichtungen und Maßnahmen n. der StVO							
2/640000+868000	Gemeindestraßenstrafen	0,00	102.751,40	102.751,40	102.751,40	0,00	176.000,00	-73.248,60
2/640000+868100	Radarstrafen	0,00	0,00	0,00	0,00	0,00	100,00	-100,00
64000	Einrichtungen und Maßnahmen n. der StVO	0,00	102.751,40	102.751,40	102.751,40	0,00	176.100,00	0,00 -73.348,60
640	Unterabschnitt	0,00	102.751,40	102.751,40	102.751,40	0,00	176.100,00	0,00 -73.348,60
6	Gruppe STRASSEN- UND WASSERBAU, VERKEHR	0,00	112.262,90	112.262,90	112.262,90	0,00	207.900,00	0,00 -95.637,10

Marktgemeinde Wiener Neudorf

Rechnungsabschluss für das Jahr 2014 - Ordentlicher Haushalt - Ausgaben (Beträge werden in EURO ausgewiesen)

Hw/Ansatz/Post	Bezeichnung	Anf.Reste	Anordnungssoll	Gesamtssoll	Ist	Schl.Rest	VA+NVA	(VA - Soll) +mehr/-weniger
6	STRASSEN- UND WASSERBAU, VERKEHR							
61200	Gemeindestraßen							
1/612000-346000	Darlehensstilgung Kreditinstitute	0,00	219.436,49	219.436,49	219.436,49	0,00	219.500,00	63,51
1/612000-403000	Hausnummer tafeln	0,00	73,55	73,55	73,55	0,00	400,00	326,45
1/612000-611000	Instandhaltung der Gemeindestraßen	110,00	283.104,14	283.214,14	262.331,87	20.882,27	210.000,00	-73.104,14
1/612000-611010	Instandhaltungsbeitrag Eco Plus	0,00	735.483,18	735.483,18	735.483,18	0,00	735.500,00	16,82
1/612000-611020	Beitrag ecoplus Griesfeldstraße	0,00	118.511,62	118.511,62	118.511,62	0,00	118.500,00	-11,62
1/612000-618000	Radaranlagen	8,47	5.774,49	5.782,96	5.782,96	0,00	8.000,00	2.225,51
1/612000-619000	Instandhaltung d. Ampelanlagen	0,00	7.783,95	7.783,95	7.783,95	0,00	9.000,00	1.216,05
1/612000-650000	Kreditzinsen	0,00	50.333,11	50.333,11	50.333,11	0,00	48.600,00	-1.733,11
1/612000-728000	Winterdienst, Streumaterial	135,90	8.693,31	8.829,21	8.829,21	0,00	28.000,00	19.306,69
61200	Gemeindestraßen	254,37	1.429.193,84	1.429.448,21	1.408.565,94	20.882,27	1.377.500,00	23.155,03 -74.848,87
612	Unterabschnitt	254,37	1.429.193,84	1.429.448,21	1.408.565,94	20.882,27	1.377.500,00	23.155,03 -74.848,87
61600	Sonstige Straßen und Wege							
1/616000-002100	Errichtung Gehweg	0,00	66.058,52	66.058,52	66.058,52	0,00	114.000,00	47.941,48
61600	Sonstige Straßen und Wege	0,00	66.058,52	66.058,52	66.058,52	0,00	114.000,00	47.941,48 0,00
616	Unterabschnitt	0,00	66.058,52	66.058,52	66.058,52	0,00	114.000,00	47.941,48 0,00
63900	Sonstige Einrichtungen u. Maßnahmen							
1/639000-346000	Darlehensstilgung	0,00	27.000,00	27.000,00	27.000,00	0,00	27.000,00	0,00
1/639000-613000	Instandhaltung von Wasserläufen	0,00	4.943,17	4.943,17	4.943,17	0,00	15.000,00	10.056,83
1/639000-650000	Kreditzinsen	0,00	1.300,32	1.300,32	1.300,32	0,00	1.300,00	-0,32
63900	Sonstige Einrichtungen u. Maßnahmen	0,00	33.243,49	33.243,49	33.243,49	0,00	43.300,00	10.056,83 -0,32
639	Unterabschnitt	0,00	33.243,49	33.243,49	33.243,49	0,00	43.300,00	10.056,83 -0,32
64000	Einrichtungen und Maßnahmen n. der StVO							
1/640000-050000	Ankauf von Verkehrszeichen und -spiegeln	0,00	15.377,93	15.377,93	11.024,10	4.353,83	16.000,00	622,07
64000	Einrichtungen und Maßnahmen n. der StVO	0,00	15.377,93	15.377,93	11.024,10	4.353,83	16.000,00	622,07 0,00
640	Unterabschnitt	0,00	15.377,93	15.377,93	11.024,10	4.353,83	16.000,00	622,07 0,00
6	Gruppe STRASSEN- UND WASSERBAU, VERKEHR	254,37	1.543.873,78	1.544.128,15	1.518.892,05	25.236,10	1.550.800,00	81.775,41 -74.849,19

Marktgemeinde Wiener Neudorf

Rechnungsabschluss für das Jahr 2014 - Ordentlicher Haushalt - Einnahmen (Beträge werden in EURO ausgewiesen)

Hw/Ansatz/Post	Bezeichnung	Anf.Reste	Anordnungssoll	Gesamtsoll	Ist	Schl.Rest	VA+NVA	(Soll - VA) +mehr/-weniger
7	WIRTSCHAFTSFÖRDERUNG							
74800	Notstandsmaßnahmen							
74800	Notstandsmaßnahmen	0,00	0,00	0,00	0,00	0,00		0,00 0,00
748	Unterabschnitt	0,00	0,00	0,00	0,00	0,00		0,00 0,00
78900	Sonstige Einrichtungen u. Maßnahmen							
78900	Sonstige Einrichtungen u. Maßnahmen	0,00	0,00	0,00	0,00	0,00		0,00 0,00
789	Unterabschnitt	0,00	0,00	0,00	0,00	0,00		0,00 0,00
7	Gruppe WIRTSCHAFTSFÖRDERUNG	0,00	0,00	0,00	0,00	0,00		0,00 0,00

Marktgemeinde Wiener Neudorf

Rechnungsabschluss für das Jahr 2014 - Ordentlicher Haushalt - Ausgaben (Beträge werden in EURO ausgewiesen)

Hw/Ansatz/Post	Bezeichnung	Anf.Reste	Anordnungssoll	Gesamt Soll	Ist	Schl.Rest	VA+NVA	(VA - Soll) +mehr/-weniger
7	WIRTSCHAFTSFÖRDERUNG							
74800	Notstandsmaßnahmen							
1/748000-772000	Katastrophenhilfe	0,00	1.610,00	1.610,00	1.610,00	0,00	1.600,00	-10,00
74800	Notstandsmaßnahmen	0,00	1.610,00	1.610,00	1.610,00	0,00	1.600,00	0,00
								-10,00
748	Unterabschnitt	0,00	1.610,00	1.610,00	1.610,00	0,00	1.600,00	0,00
								-10,00
78900	Sonstige Einrichtungen u. Maßnahmen							
1/789000-775000	Lehrlingsförderung	0,00	24.710,33	24.710,33	24.710,33	0,00	25.000,00	289,67
1/789000-775100	Nahversorgerförderung	0,00	3.240,00	3.240,00	3.240,00	0,00	3.200,00	-40,00
78900	Sonstige Einrichtungen u. Maßnahmen	0,00	27.950,33	27.950,33	27.950,33	0,00	28.200,00	289,67
								-40,00
789	Unterabschnitt	0,00	27.950,33	27.950,33	27.950,33	0,00	28.200,00	289,67
								-40,00
7	Gruppe WIRTSCHAFTSFÖRDERUNG	0,00	29.560,33	29.560,33	29.560,33	0,00	29.800,00	289,67
								-50,00

Marktgemeinde Wiener Neudorf

Rechnungsabschluss für das Jahr 2014 - Ordentlicher Haushalt - Einnahmen (Beträge werden in EURO ausgewiesen)

Hw/Ansatz/Post	Bezeichnung	Anf.Reste	Anordnungssoll	Gesamtsoll	Ist	Schl.Rest	VA+NVA	(Soll - VA) +mehr/-weniger
8	DIENSTLEISTUNGEN							
81200	Öffentl. WC-Anlagen							
81200	Öffentl. WC-Anlagen	0,00	0,00	0,00	0,00	0,00		0,00
812	Unterabschnitt	0,00	0,00	0,00	0,00	0,00		0,00
81400	Straßenreinigung							
2/814000+874000	Förderung AMS	0,00	2.563,74	2.563,74	2.563,74	0,00		2.563,74
81400	Straßenreinigung	0,00	2.563,74	2.563,74	2.563,74	0,00		2.563,74
814	Unterabschnitt	0,00	2.563,74	2.563,74	2.563,74	0,00		2.563,74
81500	Park- und Gartenanlagen							
2/815000+875000	Spielplatzbeitrag WNG	0,00	25.000,00	25.000,00	25.000,00	0,00	28.800,00	-3.800,00
81500	Park- und Gartenanlagen, Kinderspielplätze	0,00	25.000,00	25.000,00	25.000,00	0,00	28.800,00	-3.800,00
815	Unterabschnitt	0,00	25.000,00	25.000,00	25.000,00	0,00	28.800,00	-3.800,00
81600	Öffentliche Beleuchtung u.öffentl.U hr							
81600	Öffentliche Beleuchtung u.öffentl.U hr	0,00	0,00	0,00	0,00	0,00		0,00

Marktgemeinde Wiener Neudorf

Rechnungsabschluss für das Jahr 2014 - Ordentlicher Haushalt - Ausgaben (Beträge werden in EURO ausgewiesen)

Hw/Ansatz/Post	Bezeichnung	Anf.Reste	Anordnungssoll	Gesamtsoll	Ist	Schl.Rest	VA+NVA	(VA - Soll) +mehr/-weniger
8	DIENSTLEISTUNGEN							
81200	Öffentl. WC-Anlagen							
1/812000-521000	Bezüge Sonst. Arbeiter	0,00	3.723,48	3.723,48	3.723,48	0,00	3.800,00	76,52
1/812000-581000	DGB-Sozialversicherung	0,00	610,62	610,62	610,62	0,00	700,00	89,38
1/812000-614000	Instandhaltung Gebäude	0,00	881,12	881,12	881,12	0,00	1.500,00	618,88
81200	Öffentl. WC-Anlagen	0,00	5.215,22	5.215,22	5.215,22	0,00	6.000,00	784,78 0,00
812	Unterabschnitt	0,00	5.215,22	5.215,22	5.215,22	0,00	6.000,00	784,78 0,00
81400	Straßenreinigung							
1/814000-400100	Bekleidung	0,00	12.345,09	12.345,09	12.345,09	0,00	13.000,00	654,91
1/814000-511000	Bezüge Vertr. Bedienst. Schema II (Arb.)	0,00	752.610,13	752.610,13	752.610,13	0,00	773.600,00	20.989,87
1/814000-560000	Reisegebühren	0,00	0,00	0,00	0,00	0,00	100,00	100,00
1/814000-581000	DGB Sozialversicherung VB	0,00	65.468,30	65.468,30	65.468,30	0,00	66.200,00	731,70
1/814000-581010	DGB BVA Vertragsbedienstete	0,00	82.617,05	82.617,05	82.617,05	0,00	84.900,00	2.282,95
1/814000-582000	DGB.z.Ausgl.Fonds f.Fam.B.Vertr.Bed	0,00	29.721,93	29.721,93	29.721,93	0,00	31.300,00	1.578,07
1/814000-582100	Abfertigung Neu	0,00	4.472,11	4.472,11	4.472,11	0,00	4.500,00	27,89
1/814000-670000	Versicherungen öffentl. Gut	0,00	9.912,43	9.912,43	9.912,43	0,00	10.000,00	87,57
81400	Straßenreinigung	0,00	957.147,04	957.147,04	957.147,04	0,00	983.600,00	26.452,96 0,00
814	Unterabschnitt	0,00	957.147,04	957.147,04	957.147,04	0,00	983.600,00	26.452,96 0,00
81500	Park- und Gartenanlagen, Kinderspie lplätze							
1/815000-043000	Spielgeräte f. Kinderspielplätze	0,00	25.090,02	25.090,02	25.090,02	0,00	25.200,00	109,98
1/815000-610000	Instandh./Neuges.Kinderspielpl.	1.281,59	38.299,70	39.581,29	39.581,29	0,00	47.400,00	9.100,30
1/815000-610100	Waldl	0,00	15.364,80	15.364,80	15.364,80	0,00	16.000,00	635,20
1/815000-610200	Instandh./Neugest.Parkanlagen	8.406,41	416.889,46	425.295,87	425.295,87	0,00	415.000,00	-1.889,46
1/815000-613000	Klostermauer	0,00	10.605,47	10.605,47	10.605,47	0,00	10.600,00	-5,47
1/815000-618000	Neuanschaffung u. Instandhaltung Bänke	0,00	9.322,96	9.322,96	9.322,96	0,00	9.000,00	-322,96
1/815000-650000	Kreditzinsen	0,00	845,40	845,40	845,40	0,00	0,00	-845,40
1/815000-710000	Öffentl.Abgaben	0,00	22.598,87	22.598,87	22.598,87	0,00	20.500,00	-2.098,87
81500	Park- und Gartenanlagen, Kinderspielplätze	9.688,00	539.016,68	548.704,68	548.704,68	0,00	543.700,00	9.845,48 -5.162,16
815	Unterabschnitt	9.688,00	539.016,68	548.704,68	548.704,68	0,00	543.700,00	9.845,48 -5.162,16
81600	Öffentliche Beleuchtung							
1/816000-600000	Stromverbrauch	0,00	75.616,73	75.616,73	75.616,73	0,00	70.000,00	-5.616,73
1/816000-614000	Instandhaltung öffentl. Uhr	0,00	1.148,40	1.148,40	1.148,40	0,00	1.200,00	51,60
1/816000-619000	Instandhaltung d.Straßenbeleuchtung	1.095,96	86.949,75	88.045,71	88.045,71	0,00	90.000,00	3.050,25
1/816000-631000	Telefongebühren	0,00	180,06	180,06	180,06	0,00	500,00	319,94
81600	Öffentliche Beleuchtung u.öffentl.U hr	1.095,96	163.894,94	164.990,90	164.990,90	0,00	161.700,00	3.421,79 -5.616,73

Marktgemeinde Wiener Neudorf

Rechnungsabschluss für das Jahr 2014 - Ordentlicher Haushalt - Einnahmen (Beträge werden in EURO ausgewiesen)

Hw/Ansatz/Post	Bezeichnung	Anf.Reste	Anordnungssoll	Gesamtsoll	Ist	Schl.Rest	VA+NVA	(Soll - VA) +mehr/-weniger
816	Unterabschnitt	0,00	0,00	0,00	0,00	0,00		0,00 0,00
81700	Friedhof							
2/817000+852000	Grabstellengebühren	3.861,00	44.781,00	48.642,00	45.125,00	3.517,00	44.000,00	781,00
2/817000+852100	Begräbnis-u.Leichenkammergebühren	7.514,50	59.225,50	66.740,00	64.335,50	2.404,50	61.000,00	-1.774,50
2/817000+852200	Grabdenkmal-,Einfass.,Geb.,Deckel	586,46	4.691,68	5.278,14	4.105,22	1.172,92	3.000,00	1.691,68
81700	Friedhof	11.961,96	108.698,18	120.660,14	113.565,72	7.094,42	108.000,00	2.472,68 -1.774,50
817	Unterabschnitt	11.961,96	108.698,18	120.660,14	113.565,72	7.094,42	108.000,00	2.472,68 -1.774,50
82000	Bauhof							
2/820000+040000	Verkauf von Fahrzeugen	0,00	1.000,00	1.000,00	1.000,00	0,00		1.000,00
2/820000+803000	Verkauf Laub-u.Müllsäcke	0,00	0,00	0,00	0,00	0,00	100,00	-100,00
82000	Bauhof	0,00	1.000,00	1.000,00	1.000,00	0,00	100,00	1.000,00 -100,00
820	Unterabschnitt	0,00	1.000,00	1.000,00	1.000,00	0,00	100,00	1.000,00 -100,00
83100	Gemeindeteich							
2/831000+040000	Verkauf von Fahrzeugen	0,00	0,00	0,00	0,00	0,00	1.000,00	-1.000,00
2/831000+810000	Badebenutzungsgebühren	0,00	87.453,05	87.453,05	87.453,05	0,00	95.000,00	-7.546,95
2/831000+824000	Mieten und Betriebskostensätze	0,00	400,00	400,00	400,00	0,00	400,00	0,00

Marktgemeinde Wiener Neudorf

Rechnungsabschluss für das Jahr 2014 - Ordentlicher Haushalt - Ausgaben (Beträge werden in EURO ausgewiesen)

Hw/Ansatz/Post	Bezeichnung	Anf.Reste	Anordnungssoll	Gesamtsoll	Ist	Schl.Rest	VA+NVA	(VA - Soll) +mehr/-weniger
816	Unterabschnitt	1.095,96	163.894,94	164.990,90	164.990,90	0,00	161.700,00	3.421,79 -5.616,73
81700	Friedhof							
1/817000-043000	Betriebsausstattung	0,00	1.164,27	1.164,27	1.164,27	0,00	2.000,00	835,73
1/817000-400000	Sicherheit	0,00	0,00	0,00	0,00	0,00	300,00	300,00
1/817000-400100	Bekleidung Totengräber und GWG	0,00	862,06	862,06	862,06	0,00	900,00	37,94
1/817000-511000	Bezüge Vertr. Bedienst. Schema II (Arb.)	0,00	65.683,90	65.683,90	65.683,90	0,00	64.700,00	-983,90
1/817000-581000	DGB Sozialversicherung VB	0,00	12.248,62	12.248,62	12.248,62	0,00	11.900,00	-348,62
1/817000-582000	DGB.z.Ausgl.Fonds f.Fam.B.Vertr.Bed	0,00	2.946,38	2.946,38	2.946,38	0,00	3.000,00	53,62
1/817000-600000	Strom	0,00	2.578,25	2.578,25	2.563,83	14,42	8.800,00	6.221,75
1/817000-610000	Instandhaltung Friedhof	1.890,00	34.513,77	36.403,77	36.193,77	210,00	33.000,00	-1.513,77
1/817000-614000	Instandhaltung Gebäude	0,00	12.876,34	12.876,34	12.876,34	0,00	13.000,00	123,66
1/817000-616000	Instandhaltung der Maschinen	0,00	447,48	447,48	447,48	0,00	200,00	-247,48
1/817000-631000	Telefongebühren	44,91	661,28	706,19	666,75	39,44	600,00	-61,28
1/817000-670000	Versicherungen	0,00	2.554,80	2.554,80	2.554,80	0,00	2.500,00	-54,80
1/817000-700000	Grundstücksmiete	0,00	5.095,00	5.095,00	5.095,00	0,00	4.900,00	-195,00
1/817000-710000	Öffentl.Abgaben	0,00	15.426,68	15.426,68	15.426,68	0,00	14.600,00	-826,68
81700	Friedhof	1.934,91	157.058,83	158.993,74	158.729,88	263,86	160.400,00	7.572,70 -4.231,53
817	Unterabschnitt	1.934,91	157.058,83	158.993,74	158.729,88	263,86	160.400,00	7.572,70 -4.231,53
82000	Bauhof							
1/820000-020000	Ankauf von Maschinen u. Werkzeug (20%)	0,00	6.006,42	6.006,42	6.006,42	0,00	6.000,00	-6,42
1/820000-040000	Fahrzeugankauf	0,00	53.383,35	53.383,35	53.383,35	0,00	57.000,00	3.616,65
1/820000-043000	Betriebsausstattung (20 %)	733,56	18.228,45	18.962,01	18.574,42	387,59	26.000,00	7.771,55
1/820000-452000	Treibstoffe (20 %)	0,00	22.356,36	22.356,36	22.356,36	0,00	26.000,00	3.643,64
1/820000-454000	Reinigung (20 %)	86,70	1.358,62	1.445,32	1.445,32	0,00	3.000,00	1.641,38
1/820000-459000	Sonstige Verbrauchsgüter (20 %)	259,08	10.183,32	10.442,40	10.391,91	50,49	12.000,00	1.816,68
1/820000-600000	Strom (20 %)	0,00	5.282,04	5.282,04	5.282,04	0,00	8.000,00	2.717,96
1/820000-603000	Beheizung	0,00	16.899,55	16.899,55	16.899,55	0,00	17.000,00	100,45
1/820000-614000	Instandhaltung Gebäude/Garage (20%)	0,00	12.035,20	12.035,20	12.035,20	0,00	10.000,00	-2.035,20
1/820000-616000	Instandhaltung von Maschinen u. Werkzeug	0,00	2.286,02	2.286,02	2.286,02	0,00	3.000,00	713,98
1/820000-617000	Instandhaltung der Fahrzeuge (20 %)	0,00	80.894,31	80.894,31	80.894,31	0,00	70.000,00	-10.894,31
1/820000-631000	Telekommunikationsdienste (20 %)	84,94	4.491,51	4.576,45	4.462,40	114,05	5.500,00	1.008,49
1/820000-670000	Versicherungen	0,00	36.739,45	36.739,45	36.739,45	0,00	39.700,00	2.960,55
1/820000-710000	Öffentl.Abgaben	0,00	11.989,82	11.989,82	11.989,82	0,00	12.500,00	510,18
82000	Bauhof	1.164,28	282.134,42	283.298,70	282.746,57	552,13	295.700,00	26.501,51 -12.935,93
820	Unterabschnitt	1.164,28	282.134,42	283.298,70	282.746,57	552,13	295.700,00	26.501,51 -12.935,93
83100	Gemeindeteich							
1/831000-043000	Betriebsausstattung	0,00	6.839,67	6.839,67	6.839,67	0,00	9.800,00	2.960,33
1/831000-400100	Bekleidung	0,00	546,66	546,66	546,66	0,00	500,00	-46,66
1/831000-454000	Reinigungsmittel	0,00	2.436,19	2.436,19	2.436,19	0,00	3.000,00	563,81
1/831000-459000	Sonstige Verbrauchsgüter	0,00	193,87	193,87	193,87	0,00	2.000,00	1.806,13
1/831000-511000	Bezüge Vertr. Bedienst. Schema II (Arb.)	0,00	73.433,60	73.433,60	73.433,60	0,00	79.100,00	5.666,40
1/831000-560000	Reisegebühren	0,00	0,00	0,00	0,00	0,00	100,00	100,00

Marktgemeinde Wiener Neudorf

Rechnungsabschluss für das Jahr 2014 - Ordentlicher Haushalt - Einnahmen (Beträge werden in EURO ausgewiesen)

Hw/Ansatz/Post	Bezeichnung	Anf.Reste	Anordnungssoll	Gesamtsoll	Ist	Schl.Rest	VA+NVA	(Soll - VA) +mehr/-weniger
83100	Gemeindeteich	0,00	87.853,05	87.853,05	87.853,05	0,00	96.400,00	0,00 -8.546,95
831	Unterabschnitt	0,00	87.853,05	87.853,05	87.853,05	0,00	96.400,00	0,00 -8.546,95
84000 2/840000+824200	Grundbesitz Erlöse Schrebergarten	40,09	23.854,90	23.894,99	23.894,99	0,00	27.000,00	-3.145,10
84000	Grundbesitz	40,09	23.854,90	23.894,99	23.894,99	0,00	27.000,00	0,00 -3.145,10
840	Unterabschnitt	40,09	23.854,90	23.894,99	23.894,99	0,00	27.000,00	0,00 -3.145,10
84900 2/849000+875000	Sonstige Liegenschaften Infrastrukturbeitrag	250.000,00	0,00	250.000,00	0,00	250.000,00		0,00
84900	Sonstige Liegenschaften	250.000,00	0,00	250.000,00	0,00	250.000,00		0,00 0,00
849	Unterabschnitt	250.000,00	0,00	250.000,00	0,00	250.000,00		0,00 0,00
85000 2/850000+823000	Wasserversorgung Zinsen d. Rücklage	0,00	1.920,76	1.920,76	1.920,76	0,00	1.600,00	320,76
2/850000+850000	Wasseranschl.-Ergänzungs-u.Sonderg.	3.308,75	24.535,34	27.844,09	24.099,62	3.744,47	40.000,00	-15.464,66
2/850000+852100	Wassermessergebühren	2.640,71	274.291,83	276.932,54	274.225,63	2.706,91	277.800,00	-3.508,17
2/850000+852200	Wasserbezugsgebühren	2.296,83	976.251,23	978.548,06	930.756,00	47.792,06	910.000,00	66.251,23
2/850000+860010	Annuitätenzuschuss WVA BA 02	0,00	3.234,00	3.234,00	3.234,00	0,00	3.200,00	34,00
2/850000+861000	Landesförderung Leitungskataster	0,00	0,00	0,00	0,00	0,00	17.500,00	-17.500,00
2/850000+879000	Inv./Tilg.Zusch.zw.U u. mbB d.Gem. u. Gem.	0,00	197.487,02	197.487,02	197.487,02	0,00	193.400,00	4.087,02

Marktgemeinde Wiener Neudorf

Rechnungsabschluss für das Jahr 2014 - Ordentlicher Haushalt - Ausgaben (Beträge werden in EURO ausgewiesen)

Hw/Ansatz/Post	Bezeichnung	Anf.Reste	Anordnungssoll	Gesamtssoll	Ist	Schl.Rest	VA+NVA	(VA - Soll) +mehr/-weniger
1/831000-581010	DGB BVA Vertragsbedienstete	0,00	14.401,47	14.401,47	14.401,47	0,00	15.500,00	1.098,53
1/831000-582000	DGB.z.Ausgl.Fonds f.Fam.B.Vertr.Bed	0,00	3.041,44	3.041,44	3.041,44	0,00	3.600,00	558,56
1/831000-582100	Abfertigung Neu	0,00	616,66	616,66	616,66	0,00	700,00	83,34
1/831000-600000	Strom	8,52	5.019,74	5.028,26	5.028,26	0,00	4.000,00	-1.019,74
1/831000-610000	Instandhaltung von Grund und Boden	0,00	91.050,44	91.050,44	91.050,44	0,00	130.000,00	38.949,56
1/831000-614000	Instandhaltung Gebäude	0,00	13.762,03	13.762,03	13.762,03	0,00	14.000,00	237,97
1/831000-617000	Instandhaltung der Fahrzeuge	0,00	2.399,12	2.399,12	2.399,12	0,00	2.500,00	100,88
1/831000-631000	Telekommunikationsdienste	119,46	848,20	967,66	925,20	42,46	1.000,00	151,80
1/831000-670000	Versicherungen	0,00	1.940,31	1.940,31	1.940,31	0,00	1.900,00	-40,31
1/831000-710000	Öffentl.Abgaben	0,00	6.568,05	6.568,05	6.568,05	0,00	2.700,00	-3.868,05
83100	Gemeindeteich	127,98	223.097,45	223.225,43	223.182,97	42,46	270.400,00	52.277,31 -4.974,76
831	Unterabschnitt	127,98	223.097,45	223.225,43	223.182,97	42,46	270.400,00	52.277,31 -4.974,76
84000	Grundbesitz							
1/840000-346000	Tilgung Bankdarlehen	0,00	217.800,88	217.800,88	217.800,88	0,00	217.700,00	-100,88
1/840000-650000	Kreditzinsen	0,00	7.515,65	7.515,65	7.515,65	0,00	7.500,00	-15,65
1/840000-701000	Instandhaltung d. Schrebergärten	1.079,03	15.696,75	16.775,78	16.775,78	0,00	14.000,00	-1.696,75
1/840000-710000	eigene Grundsteuer	0,00	12.935,45	12.935,45	12.935,45	0,00	14.200,00	1.264,55
1/840000-729000	Sonstige Ausgaben	0,00	135,57	135,57	135,57	0,00	200,00	64,43
84000	Grundbesitz	1.079,03	254.084,30	255.163,33	255.163,33	0,00	253.600,00	1.328,98 -1.813,28
840	Unterabschnitt	1.079,03	254.084,30	255.163,33	255.163,33	0,00	253.600,00	1.328,98 -1.813,28
84900	Sonstige Liegenschaften							
84900	Sonstige Liegenschaften	0,00	0,00	0,00	0,00	0,00		0,00 0,00
849	Unterabschnitt	0,00	0,00	0,00	0,00	0,00		0,00 0,00
85000	Wasserversorgung							
1/850000-006000	Erweiterung WVA (Hausanschlüsse)	0,00	16.076,77	16.076,77	16.076,77	0,00	12.000,00	-4.076,77
1/850000-298000	Zuführung an Rücklage	0,00	112.400,00	112.400,00	112.400,00	0,00	112.400,00	0,00
1/850000-298100	Zuführung Zinsen zu Rücklagen	0,00	1.439,23	1.439,23	1.439,23	0,00	1.300,00	-139,23
1/850000-346000	Tilgung von Bankdarlehen	0,00	181.410,25	181.410,25	181.410,25	0,00	181.400,00	-10,25
1/850000-400100	Bekleidung	0,00	833,33	833,33	833,33	0,00	1.000,00	166,67
1/850000-403000	Wasserankauf	8.091,75	629.401,60	637.493,35	636.493,35	1.000,00	600.000,00	-29.401,60
1/850000-511000	Bezüge Vertr. Bedienst. Schema II (Arb.)	0,00	85.097,71	85.097,71	85.097,71	0,00	87.300,00	2.202,29
1/850000-560000	Reisegebühren	0,00	0,00	0,00	0,00	0,00	100,00	100,00
1/850000-581000	DGB Sozialversicherung VB	0,00	15.939,73	15.939,73	15.939,73	0,00	16.400,00	460,27
1/850000-582000	DGB.z.Ausgl.Fonds f.Fam.B.Vertr.Bed	0,00	1.850,06	1.850,06	1.850,06	0,00	1.900,00	49,94
1/850000-613000	Instandhaltung der Wasserversorgung	492,85	145.223,57	145.716,42	145.716,42	0,00	140.000,00	-5.223,57
1/850000-631000	Telekommunikationsdienste	54,43	752,62	807,05	754,52	52,53	800,00	47,38
1/850000-650000	Zinsen Bankdarlehen	0,00	39.314,15	39.314,15	39.314,15	0,00	38.500,00	-814,15
1/850000-657100	Kapitalertragssteuer	0,00	481,53	481,53	481,53	0,00	300,00	-181,53

Marktgemeinde Wiener Neudorf

Rechnungsabschluss für das Jahr 2014 - Ordentlicher Haushalt - Einnahmen (Beträge werden in EURO ausgewiesen)

Hw/Ansatz/Post	Bezeichnung	Anf.Reste	Anordnungssoll	Gesamtsoll	Ist	Schl.Rest	VA+NVA	(Soll - VA) +mehr/-weniger
85000	Wasserversorgung	8.246,29	1.477.720,18	1.485.966,47	1.431.723,03	54.243,44	1.443.500,00	70.693,01 -36.472,83
850	Unterabschnitt	8.246,29	1.477.720,18	1.485.966,47	1.431.723,03	54.243,44	1.443.500,00	70.693,01 -36.472,83
85100	Abwasserbeseitigung							
2/851000+823000	Zinsen d. Rücklage	0,00	1.007,62	1.007,62	1.007,62	0,00	1.600,00	-592,38
2/851000+850000	Kanaleinmünd.,Ergänzungs-u.Sonderg.	5.816,84	74.423,04	80.239,88	77.300,24	2.939,64	100.000,00	-25.576,96
2/851000+852100	Kanalbenützungsgebühren	5.811,78	1.164.016,59	1.169.828,37	1.163.550,38	6.277,99	1.170.200,00	-6.183,41
2/851000+860000	Annuitätenzuschuss ABA BA 02	0,00	16.613,96	16.613,96	16.613,96	0,00	16.600,00	13,96
2/851000+860010	Annuitätenzuschuss ABA BA 03	0,00	5.531,52	5.531,52	5.531,52	0,00	5.500,00	31,52
2/851000+860020	Annuitätenzuschuss ABA BA 04	0,00	7.026,00	7.026,00	7.026,00	0,00	7.000,00	26,00
2/851000+860040	Annuitätenzuschuss ABA BA 06	0,00	3.407,00	3.407,00	3.407,00	0,00	3.400,00	7,00
2/851000+879000	Inv./Tilg.Zusch.zw.U u. mbB d.Gem. u. Gem.	0,00	320.475,49	320.475,49	320.475,49	0,00	223.700,00	96.775,49
85100	Abwasserbeseitigung	11.628,62	1.592.501,22	1.604.129,84	1.594.912,21	9.217,63	1.528.000,00	96.853,97 -32.352,75
851	Unterabschnitt	11.628,62	1.592.501,22	1.604.129,84	1.594.912,21	9.217,63	1.528.000,00	96.853,97 -32.352,75
85200	Abfallwirtschaft							
2/852000+803000	Verkauf von Bio-Sackerln	0,00	9,75	9,75	9,75	0,00	100,00	-90,25
2/852000+806000	Verkauf von Altmaterial (Voest)	0,00	3.685,93	3.685,93	3.685,93	0,00	4.000,00	-314,07
2/852000+852000	Abfallwirtschaftsgebühren	4.377,02	946.719,72	951.096,74	946.710,03	4.386,71	946.500,00	219,72
2/852000+852100	Abfallwirtschaftsabgabe	33,57	142.083,33	142.116,90	142.062,17	54,73	142.000,00	83,33
2/852000+852300	Entsorgungsbeitr.u.Reinigungskosten anteil	167,14	54.433,54	54.600,68	54.433,54	167,14	45.000,00	9.433,54
85200	Abfallwirtschaft	4.577,73	1.146.932,27	1.151.510,00	1.146.901,42	4.608,58	1.137.600,00	9.736,59 -404,32
852	Unterabschnitt	4.577,73	1.146.932,27	1.151.510,00	1.146.901,42	4.608,58	1.137.600,00	9.736,59 -404,32
85300	Wohn- und Geschäftsgebäude							
2/853000+298000	Entnahme aus Rücklage	0,00	0,00	0,00	0,00	0,00	15.000,00	-15.000,00
2/853000+817100	Verwaltungskostenbeitrag	0,00	84.917,31	84.917,31	84.917,31	0,00	84.900,00	17,31
2/853000+823000	Habenzinsen	0,00	51,22	51,22	51,22	0,00	500,00	-448,78

Marktgemeinde Wiener Neudorf

Rechnungsabschluss für das Jahr 2014 - Ordentlicher Haushalt - Ausgaben (Beträge werden in EURO ausgewiesen)

Hw/Ansatz/Post	Bezeichnung	Anf.Reste	Anordnungssoll	Gesamtsoll	Ist	Schl.Rest	VA+NVA	(VA - Soll) +mehr/-weniger
1/850000-710000	Öffentl.Abgaben (Gebrauchsabgabe)	0,00	8.400,00	8.400,00	8.400,00	0,00	8.400,00	0,00
1/850000-710100	Kommunalsteuer Bedienstete	0,00	2.543,50	2.543,50	2.543,50	0,00	2.700,00	156,50
85000	Wasserversorgung	8.639,03	1.241.164,05	1.249.803,08	1.248.750,55	1.052,53	1.204.500,00	3.183,05 -39.847,10
850	Unterabschnitt	8.639,03	1.241.164,05	1.249.803,08	1.248.750,55	1.052,53	1.204.500,00	3.183,05 -39.847,10
85100	Abwasserbeseitigung							
1/851000-298000	Zuführung an Rücklage	0,00	127.500,00	127.500,00	127.500,00	0,00	127.500,00	0,00
1/851000-298100	Zuführung Zinsen zu Rücklagen	0,00	755,71	755,71	755,71	0,00	1.300,00	544,29
1/851000-346000	Tilgung Bankdarlehen	0,00	320.475,49	320.475,49	320.475,49	0,00	320.500,00	24,51
1/851000-600000	Strom	1.097,70	6.701,83	7.799,53	7.516,59	282,94	11.000,00	4.298,17
1/851000-614000	Instandhaltung ABA	24.817,89	196.577,19	221.395,08	221.395,08	0,00	185.000,00	-11.577,19
1/851000-631000	Telekommunikationsdienste	51,75	650,26	702,01	655,94	46,07	1.100,00	449,74
1/851000-650000	Kreditzinsen	0,00	63.355,30	63.355,30	63.355,30	0,00	63.000,00	-355,30
1/851000-657100	Kapitalertragssteuer/Rücklage	0,00	251,91	251,91	251,91	0,00	300,00	48,09
1/851000-710000	Öffentl.Abgaben (Gebrauchsabgabe)	0,00	13.160,00	13.160,00	13.160,00	0,00	13.200,00	40,00
1/851000-752000	Kläranlage Mödling	0,00	261.636,18	261.636,18	261.636,18	0,00	261.600,00	-36,18
85100	Abwasserbeseitigung	25.967,34	991.063,87	1.017.031,21	1.016.702,20	329,01	984.500,00	5.404,80 -11.968,67
851	Unterabschnitt	25.967,34	991.063,87	1.017.031,21	1.016.702,20	329,01	984.500,00	5.404,80 -11.968,67
85200	Abfallwirtschaft							
1/852000-050000	Altstoffsammelinseln	0,00	20.359,23	20.359,23	20.359,23	0,00	22.500,00	2.140,77
1/852000-511000	Bezüge Vertr. Bedienst. Schema II	0,00	109.070,26	109.070,26	109.070,26	0,00	112.800,00	3.729,74
1/852000-581000	DGB-Sozialversicherung	0,00	16.917,10	16.917,10	16.917,10	0,00	17.000,00	82,90
1/852000-581010	DGB BVA Vertragsbedienstete	0,00	5.106,15	5.106,15	5.106,15	0,00	5.400,00	293,85
1/852000-582000	DGB.z.Ausgl.Fonds f.Fam.B.Vertr.Bed	0,00	2.666,65	2.666,65	2.666,65	0,00	2.900,00	233,35
1/852000-582100	Abfertigung Neu	0,00	265,92	265,92	265,92	0,00	300,00	34,08
1/852000-631000	Telefongebühren	5,00	78,30	83,30	70,30	13,00	100,00	21,70
1/852000-710000	Öffentl.Abgaben (AWZ)	0,00	104,53	104,53	104,53	0,00	200,00	95,47
1/852000-710100	Kommunalsteuer Bedienstete	0,00	1.436,99	1.436,99	1.436,99	0,00	1.600,00	163,01
1/852000-728000	Hausmüllabfuhr	0,00	663.080,19	663.080,19	663.080,19	0,00	635.000,00	-28.080,19
1/852000-728100	Problemstoff- u. Sperrmüllentsorgung	0,00	134.994,26	134.994,26	134.994,26	0,00	145.000,00	10.005,74
1/852000-728200	Allpapierentsorgung	1.720,66	80.052,61	81.773,27	81.773,27	0,00	78.000,00	-2.052,61
1/852000-728300	Entsorgung Grünschnitt	15.533,00	32.337,58	47.870,58	47.870,58	0,00	33.000,00	662,42
1/852000-729000	Sonstige Ausgaben	1.703,55	31.221,38	32.924,93	32.655,45	269,48	33.500,00	2.278,62
1/852000-752000	Beitr.an Gde.Verband für Abfallbeseitigung	0,00	30.964,50	30.964,50	30.964,50	0,00	31.000,00	35,50
85200	Abfallwirtschaft	18.962,21	1.128.655,65	1.147.617,86	1.147.335,38	282,48	1.118.300,00	19.777,15 -30.132,80
852	Unterabschnitt	18.962,21	1.128.655,65	1.147.617,86	1.147.335,38	282,48	1.118.300,00	19.777,15 -30.132,80
85300	Wohn-u. Geschäftsgebäude							
1/853000-298000	Zuführungen an Rücklage	0,00	0,00	0,00	0,00	0,00	15.000,00	15.000,00
1/853000-298100	Zuführung Zinsen zu Rücklagen	0,00	62,03	62,03	62,03	0,00	400,00	337,97
1/853000-341000	Tilgung von Landesdarlehen (Wohnbau)	0,00	74.699,57	74.699,57	74.699,57	0,00	74.700,00	0,43

Marktgemeinde Wiener Neudorf

Rechnungsabschluss für das Jahr 2014 - Ordentlicher Haushalt - Einnahmen (Beträge werden in EURO ausgewiesen)

Hw/Ansatz/Post	Bezeichnung	Anf.Reste	Anordnungssoll	Gesamtsoll	Ist	Schl.Rest	VA+NVA	(Soll - VA) +mehr/-weniger
2/853000+823100	Zinsen d. Rücklagen	0,00	82,72	82,72	82,72	0,00	600,00	-517,28
2/853000+824010	Mieten und Betriebskosteners. (10%)	126.151,91	1.120.951,19	1.247.103,10	1.117.076,20	130.026,90	1.137.600,00	-16.648,81
2/853000+824020	Mieten und Betriebskosteners. (20%)	5.020,22	77.047,77	82.067,99	76.455,57	5.612,42	75.500,00	1.547,77
2/853000+824030	Erlöse Garagen u. Parkplätze	6,04	26.710,49	26.716,53	26.716,53	0,00	26.800,00	-89,51
2/853000+824040	Erlöse aus sonst. Bestandsverträgen	1.307,61	6.482,66	7.790,27	6.410,04	1.380,23	6.500,00	-17,34
2/853000+829020	Sonstige Einnahmen	0,00	4.245,45	4.245,45	4.245,45	0,00	4.200,00	45,45
2/853000+849000	Nebenansprüche	1.831,53	133,60	1.965,13	138,35	1.826,78	500,00	-366,40
2/853000+861000	Zuschüsse d.Landes f. Wohnhaussanierung	0,00	208.155,44	208.155,44	208.155,44	0,00	213.600,00	-5.444,56
2/853000+879000	Inv./Tilg.Zusch.zw.U u. mbB d.Gem. u. Gem.	0,00	154.394,58	154.394,58	154.394,58	0,00		154.394,58

85300	Wohn- und Geschäftsgebäude	134.317,31	1.683.172,43	1.817.489,74	1.678.643,41	138.846,33	1.565.700,00	156.005,11 -38.532,68
--------------	-----------------------------------	-------------------	---------------------	---------------------	---------------------	-------------------	---------------------	--

85301	Migazzi-Haus							
2/853010+810000	Erlöse aus Veranstaltungen	0,00	10.736,44	10.736,44	10.736,44	0,00	6.000,00	4.736,44
2/853010+824000	Mieten und Betriebskosteners.	0,00	9.338,84	9.338,84	9.338,84	0,00	5.000,00	4.338,84
2/853010+829000	Sonstige Mieteinnahmen	250,00	2.550,02	2.800,02	2.800,02	0,00	2.000,00	550,02

Marktgemeinde Wiener Neudorf

Rechnungsabschluss für das Jahr 2014 - Ordentlicher Haushalt - Ausgaben (Beträge werden in EURO ausgewiesen)

Hw/Ansatz/Post	Bezeichnung	Anf.Reste	Anordnungssoll	Gesamtsoll	Ist	Schl.Rest	VA+NVA	(VA - Soll) +mehr/-weniger
1/853000-346000	Tilgung von Bankdarlehen	0,00	477.716,19	477.716,19	477.716,19	0,00	477.800,00	83,81
1/853000-454000	Hausreinigung	1.670,27	31.665,22	33.335,49	31.717,68	1.617,81	32.000,00	334,78
1/853000-454100	Reinigungsmaterial	131,35	1.866,54	1.997,89	1.997,89	0,00	2.100,00	233,46
1/853000-456000	Büromaterial	0,00	49,83	49,83	49,83	0,00		-49,83
1/853000-457000	Gesetzblätter, Zeitschriften, Formulare	0,00	329,96	329,96	329,96	0,00	500,00	170,04
1/853000-459100	Glühbirnen	0,00	90,82	90,82	90,82	0,00	800,00	709,18
1/853000-510000	Bezüge Vertr.Bedienst.Schema I (Ang.)	0,00	126.273,98	126.273,98	126.273,98	0,00	137.100,00	10.826,02
1/853000-521000	Bezüge ganzjährige Arbeiter	0,00	16.686,96	16.686,96	16.686,96	0,00	16.700,00	13,04
1/853000-560000	Reisegebühren	0,00	0,00	0,00	0,00	0,00	500,00	500,00
1/853000-581000	DGB soz.Vers.VB	0,00	15.913,26	15.913,26	15.913,26	0,00	15.300,00	-613,26
1/853000-581010	DGB BVA Vertragsbedienstete	0,00	12.737,06	12.737,06	12.737,06	0,00	14.900,00	2.162,94
1/853000-582000	DGB z. Ausgl.Fonds f. Fam.B.Vertr.B	0,00	5.669,95	5.669,95	5.669,95	0,00	6.200,00	530,05
1/853000-582100	Abfertigung Neu	0,00	925,83	925,83	925,83	0,00	1.000,00	74,17
1/853000-600000	Strom	8,00	4.432,10	4.440,10	4.432,10	8,00	10.000,00	5.567,90
1/853000-600100	Strom/Aufzug	0,00	808,07	808,07	808,07	0,00	1.400,00	591,93
1/853000-600200	Strom/Waschküche	0,00	1.074,77	1.074,77	1.074,77	0,00	1.800,00	725,23
1/853000-614000	Instandhaltung Gebäude	107,48	434.185,15	434.292,63	434.292,63	0,00	477.700,00	43.514,85
1/853000-614100	Rauchfangkehrer	0,00	22.175,12	22.175,12	22.175,12	0,00	20.000,00	-2.175,12
1/853000-614200	Wartung Aufzug	0,00	36.740,61	36.740,61	36.740,61	0,00	36.100,00	-640,61
1/853000-616000	Instandhaltung von Maschinen	0,00	7.389,96	7.389,96	7.389,96	0,00	9.200,00	1.810,04
1/853000-630000	Portogebühren	0,00	3.782,20	3.782,20	3.782,20	0,00	3.000,00	-782,20
1/853000-631000	Telefongebühren	5,00	1.078,89	1.083,89	1.078,89	5,00	1.400,00	321,11
1/853000-640000	Rechtskosten	0,00	4.567,22	4.567,22	4.567,22	0,00	4.000,00	-567,22
1/853000-650000	Kreditzinsen	0,00	50.778,37	50.778,37	50.778,37	0,00	48.900,00	-1.878,37
1/853000-657000	Geldverkehrsspesen	0,00	2.157,83	2.157,83	2.157,83	0,00	3.000,00	842,17
1/853000-657100	Kapitalertragssteuer	0,00	20,69	20,69	20,69	0,00	200,00	179,31
1/853000-670000	Versicherungen	0,00	46.965,90	46.965,90	46.965,90	0,00	46.000,00	-965,90
1/853000-700000	Mieten und Betriebskostenersätze	0,00	18.967,12	18.967,12	15.541,75	3.425,37	15.500,00	-3.467,12
1/853000-710000	Wasser	0,00	62.452,11	62.452,11	62.452,11	0,00	66.000,00	3.547,89
1/853000-710001	Wasser/Gärten	0,00	637,22	637,22	637,22	0,00	500,00	-137,22
1/853000-710100	Müll	0,00	100.600,17	100.600,17	100.455,22	144,95	107.000,00	6.399,83
1/853000-710200	Kanal	0,00	50.935,39	50.935,39	50.935,39	0,00	51.000,00	64,61
1/853000-710300	Grundsteuer	0,00	26.020,41	26.020,41	26.020,41	0,00	26.000,00	-20,41
1/853000-710301	Grundsteuer/Gärten	0,00	76,32	76,32	76,32	0,00	100,00	23,68
1/853000-720000	Verwaltungskosten	0,00	84.917,31	84.917,31	84.917,31	0,00	84.900,00	-17,31
1/853000-728000	Entgelte für sonst. Leistungen	0,00	334,65	334,65	334,65	0,00	2.000,00	1.665,35
1/853000-728100	Winterdienst	0,00	3.234,39	3.234,39	3.234,39	0,00	12.000,00	8.765,61
1/853000-729000	Sonstige Ausgaben	0,00	0,00	0,00	0,00	0,00	1.000,00	1.000,00
1/853000-729100	Baukostenzuschuss	0,00	0,00	0,00	0,00	0,00	15.000,00	15.000,00
85300	Wohn- und Geschäftsgebäude	1.922,10	1.729.019,17	1.730.941,27	1.725.740,14	5.201,13	1.838.700,00	120.995,40 -11.314,57
85301	Migazzi-Haus							
1/853010-043000	Betriebsausstattung	0,00	12.500,07	12.500,07	12.500,07	0,00	15.000,00	2.499,93
1/853010-346000	Darlehensstilgung	0,00	73.360,00	73.360,00	73.360,00	0,00	73.400,00	40,00
1/853010-400000	Sicherheit	0,00	71,68	71,68	71,68	0,00	1.300,00	1.228,32
1/853010-454000	Reinigung	0,00	2.262,40	2.262,40	2.262,40	0,00	2.500,00	237,60
1/853010-459000	Sonstige Verbrauchsgüter	0,00	59,43	59,43	59,43	0,00	200,00	140,57
1/853010-511000	Bezüge Vertr.Bedienst.Schema II(Arb)	0,00	20.319,81	20.319,81	20.319,81	0,00	23.800,00	3.480,19
1/853010-581010	DGB BVA Vertragsbedienstete	0,00	3.327,89	3.327,89	3.327,89	0,00	10.500,00	7.172,11
1/853010-582000	DGB.z.Ausgl.Fonds f.Fam.B.Vertr.Bed	0,00	910,40	910,40	910,40	0,00	1.100,00	189,60
1/853010-582100	Abfertigung Neu	0,00	225,31	225,31	225,31	0,00	400,00	174,69
1/853010-610000	Instandhaltung Außenanlagen	0,00	141,37	141,37	141,37	0,00	500,00	358,63

Marktgemeinde Wiener Neudorf

Rechnungsabschluss für das Jahr 2014 - Ordentlicher Haushalt - Einnahmen (Beträge werden in EURO ausgewiesen)

Hw/Ansatz/Post	Bezeichnung	Anf. Reste	Anordnungssoll	Gesamtsoll	Ist	Schl. Rest	VA+NVA	(Soll - VA) +mehr/-weniger
85301	Migazzi-Haus	250,00	22.625,30	22.875,30	22.875,30	0,00	13.000,00	9.625,30 0,00
85302	Grundankäufe							
85302	Grundankäufe	0,00	0,00	0,00	0,00	0,00		0,00 0,00
85303	Haus Parkstraße 6 (Alte Feuerwehr)							
85303	Haus Parkstraße 6 (Alte Feuerwehr)	0,00	0,00	0,00	0,00	0,00		0,00 0,00
853	Unterabschnitt	134.567,31	1.705.797,73	1.840.365,04	1.701.518,71	138.846,33	1.578.700,00	165.630,41 -38.532,68
8	Gruppe DIENSTLEISTUNGEN	421.022,00	6.171.921,27	6.592.943,27	6.128.932,87	464.010,40	5.948.100,00	348.950,40 -125.129,13

Marktgemeinde Wiener Neudorf

Rechnungsabschluss für das Jahr 2014 - Ordentlicher Haushalt - Ausgaben (Beträge werden in EURO ausgewiesen)

Hw/Ansatz/Post	Bezeichnung	Anf.Reste	Anordnungssoll	Gesamtsoll	Ist	Schl.Rest	VA+NVA	(VA - Soll) +mehr/-weniger
1/853010-614000	Instandhaltung Gebäude	0,00	14.538,41	14.538,41	14.538,41	0,00	12.000,00	-2.538,41
1/853010-618000	Instandhaltung der Einrichtung	0,00	1,59	1,59	1,59	0,00	6.800,00	6.798,41
1/853010-631000	Telefongebühren	31,22	652,44	683,66	644,85	38,81	500,00	-152,44
1/853010-650000	Kreditzinsen	0,00	6.720,95	6.720,95	6.720,95	0,00	6.700,00	-20,95
1/853010-670000	Versicherungen	0,00	1.133,63	1.133,63	1.133,63	0,00	1.200,00	66,37
1/853010-700000	Mieten- und Betriebskostensätze	0,00	102.842,75	102.842,75	103.022,55	-179,80	107.600,00	4.757,25
1/853010-728000	Aufwand für Veranstaltungen	0,00	14.205,00	14.205,00	14.205,00	0,00	8.000,00	-6.205,00
85301	Migazzi-Haus	31,22	253.273,13	253.304,35	253.445,34	-140,99	271.500,00	27.143,67 -8.916,80
85302	Grundankäufe							
1/853020-346000	Darlehensstilgung	0,00	81.576,92	81.576,92	81.576,92	0,00	81.600,00	23,08
1/853020-650000	Kreditzinsen	0,00	5.620,32	5.620,32	5.620,32	0,00	5.400,00	-220,32
85302	Grundankäufe	0,00	87.197,24	87.197,24	87.197,24	0,00	87.000,00	23,08 -220,32
85303	Haus Parkstraße 6 (Alte Feuerwehr)							
1/853030-043000	Betriebsausstattung	0,00	12,22	12,22	12,22	0,00	1.000,00	987,78
1/853030-600000	Strom	1,04	1.353,60	1.354,64	1.354,64	0,00	1.800,00	446,40
1/853030-603000	Beheizung	1.365,32	5.424,00	6.789,32	6.789,32	0,00	7.400,00	1.976,00
1/853030-614000	Instandhaltung Gebäude	0,00	1.057,92	1.057,92	1.057,92	0,00	4.000,00	2.942,08
1/853030-670000	Versicherungen	0,00	873,95	873,95	873,95	0,00	900,00	26,05
1/853030-710000	Öffentl. Abgaben	0,00	1.820,26	1.820,26	1.820,26	0,00	2.000,00	179,74
85303	Haus Parkstraße 6 (Alte Feuerwehr)	1.366,36	10.541,95	11.908,31	11.908,31	0,00	17.100,00	6.558,05 0,00
853	Unterabschnitt	3.319,68	2.080.031,49	2.083.351,17	2.078.291,03	5.060,14	2.214.300,00	154.720,20 -20.451,69
8	Gruppe DIENSTLEISTUNGEN	71.978,42	8.022.563,94	8.094.542,36	8.086.959,75	7.582,61	8.196.700,00	311.270,71 -137.134,65

Marktgemeinde Wiener Neudorf

Rechnungsabschluss für das Jahr 2014 - Ordentlicher Haushalt - Einnahmen (Beträge werden in EURO ausgewiesen)

Hw/Ansatz/Post	Bezeichnung	Anf.Reste	Anordnungssoll	Gesamtsoll	Ist	Schl.Rest	VA+NVA	(Soll - VA) +mehr/-weniger
9	FINANZWIRTSCHAFT							
91000	Geldverkehr							
2/910000+823000	Zinsen d. Girokonten	0,00	682,17	682,17	682,17	0,00	1.000,00	-317,83
2/910000+824000	Baurechtsmiete	0,00	13.866,40	13.866,40	13.866,40	0,00	13.900,00	-33,60
2/910000+829010	sonstige Einnahmen(Centausgl.)	0,00	3,21	3,21	3,21	0,00	100,00	-96,79
91000	Geldverkehr	0,00	14.551,78	14.551,78	14.551,78	0,00	15.000,00	0,00 -448,22
910	Unterabschnitt	0,00	14.551,78	14.551,78	14.551,78	0,00	15.000,00	0,00 -448,22
91200	Rücklagen							
2/912000+823000	Zinsen d. Rücklagen	0,00	417,99	417,99	417,99	0,00	400,00	17,99
91200	Rücklagen Allgemein	0,00	417,99	417,99	417,99	0,00	400,00	17,99 0,00
912	Unterabschnitt	0,00	417,99	417,99	417,99	0,00	400,00	17,99 0,00
91400	Beteiligungen							
91400	Beteiligungen	0,00	0,00	0,00	0,00	0,00		0,00 0,00
914	Unterabschnitt	0,00	0,00	0,00	0,00	0,00		0,00 0,00
92000	Ausschließliche Gemeindeabgaben							
2/920000+817000	Seuchenvorsorgeabgabe	0,00	4.407,39	4.407,39	4.407,39	0,00	5.000,00	-592,61
2/920000+830000	Grundsteuer A	0,00	1.299,85	1.299,85	1.289,45	10,40	1.300,00	-0,15
2/920000+831000	Grundsteuer B	61,57	1.246.749,96	1.246.811,53	1.243.763,83	3.047,70	1.310.100,00	-63.350,04
2/920000+833100	Kommunalsteuer	145.638,70	13.404.190,22	13.549.828,92	13.467.983,32	81.845,60	13.110.000,00	294.190,22
2/920000+837000	Lustbarkeitsabgaben	478,19	208.678,37	209.156,56	209.156,56	0,00	216.300,00	-7.621,63
2/920000+837100	Vergnügungssteuer	1.355,00	10.650,00	12.005,00	10.470,00	1.535,00	12.000,00	-1.350,00
2/920000+838000	Hundeabgabe	397,54	22.748,16	23.145,70	22.955,70	190,00	22.000,00	748,16
2/920000+841000	Gebrauchsabgaben	0,00	68.197,00	68.197,00	68.197,00	0,00	67.000,00	1.197,00
2/920000+849000	Nebenansprüche	13.360,30	10.228,77	23.589,07	9.916,85	13.672,22	11.000,00	-771,23
2/920000+850000	Aufschließungsabgabe	12.470,08	159.814,33	172.284,41	108.691,31	63.593,10	177.000,00	-17.185,67
2/920000+856000	Verwaltungsabgaben	571,15	20.628,59	21.199,74	20.757,24	442,50	20.000,00	628,59
2/920000+857000	Kommissionsgebühren	0,00	0,00	0,00	0,00	0,00	200,00	-200,00
92000	Ausschließliche Gemeindeabgaben	174.332,53	15.157.592,64	15.331.925,17	15.167.588,65	164.336,52	14.951.900,00	296.763,97 -91.071,33
920	Unterabschnitt	174.332,53	15.157.592,64	15.331.925,17	15.167.588,65	164.336,52	14.951.900,00	296.763,97 -91.071,33
92100	Zwischen Ländern u.Gden. geteilte A bgaben							

Marktgemeinde Wiener Neudorf

Rechnungsabschluss für das Jahr 2014 - Ordentlicher Haushalt - Ausgaben (Beträge werden in EURO ausgewiesen)

Hw/Ansatz/Post	Bezeichnung	Anf.Reste	Anordnungssoll	Gesamtsoll	Ist	Schl.Rest	VA+NVA	(VA - Soll) +mehr/-weniger
9	FINANZWIRTSCHAFT							
91000	Geldverkehr							
1/910000-650000	Prämie Zinsabsicherung	0,00	42.279,16	42.279,16	20.965,83	21.313,33	42.000,00	-279,16
1/910000-652000	Sonstige Zinsen	0,00	743,32	743,32	743,32	0,00	500,00	-243,32
1/910000-657000	Geldverkehrsspesen	0,00	11.597,83	11.597,83	11.597,83	0,00	10.000,00	-1.597,83
1/910000-657100	Kapitalertragssteuer	0,00	170,58	170,58	170,58	0,00	500,00	329,42
1/910000-729000	Sonstige Ausgaben	0,00	23.114,07	23.114,07	23.114,07	0,00	23.100,00	-14,07
91000	Geldverkehr	0,00	77.904,96	77.904,96	56.591,63	21.313,33	76.100,00	329,42 -2.134,38
910	Unterabschnitt	0,00	77.904,96	77.904,96	56.591,63	21.313,33	76.100,00	329,42 -2.134,38
91200	Rücklagen Allgemein							
1/912000-298100	Zuführung Zinsen zu Rücklagen	0,00	312,81	312,81	312,81	0,00	300,00	-12,81
1/912000-657100	Kapitalertragssteuer	0,00	105,18	105,18	105,18	0,00	100,00	-5,18
91200	Rücklagen Allgemein	0,00	417,99	417,99	417,99	0,00	400,00	0,00 -17,99
912	Unterabschnitt	0,00	417,99	417,99	417,99	0,00	400,00	0,00 -17,99
91400	Beteiligungen							
1/914000-757000	Lauf. Transferzahl.an Unternehmen	0,00	155.000,00	155.000,00	155.000,00	0,00	117.400,00	-37.600,00
1/914000-779000	Inv./Tilg.Zusch.zw.U u. mbB d.Gem. u. Gem.	0,00	672.357,09	672.357,09	672.357,09	0,00	417.100,00	-255.257,09
91400	Beteiligungen	0,00	827.357,09	827.357,09	827.357,09	0,00	534.500,00	0,00 -292.857,09
914	Unterabschnitt	0,00	827.357,09	827.357,09	827.357,09	0,00	534.500,00	0,00 -292.857,09
92000	Ausschließliche Gemeindeabgaben							
1/920000-640000	Rechtskosten	0,00	5.108,80	5.108,80	5.108,80	0,00	6.000,00	891,20
92000	Ausschließliche Gemeindeabgaben	0,00	5.108,80	5.108,80	5.108,80	0,00	6.000,00	891,20 0,00
920	Unterabschnitt	0,00	5.108,80	5.108,80	5.108,80	0,00	6.000,00	891,20 0,00
92100	Zwischen Ländern u.Gden. geteilte A bgaben							

Marktgemeinde Wiener Neudorf

Rechnungsabschluss für das Jahr 2014 - Ordentlicher Haushalt - Einnahmen (Beträge werden in EURO ausgewiesen)

Hw/Ansatz/Post	Bezeichnung	Anf.Reste	Anordnungssoll	Gesamtsoll	Ist	Schl.Rest	VA+NVA	(Soll - VA) +mehr/-weniger
2/921000+834000	Nächtigungstaxe	0,00	2.238,14	2.238,14	2.238,14	0,00	2.500,00	-261,86
2/921000+834100	Interessentenbeiträge	0,00	11.265,43	11.265,43	11.265,43	0,00	8.000,00	3.265,43
92100	Zwischen Ländern u.Gden. geteilte A bgaben	0,00	13.503,57	13.503,57	13.503,57	0,00	10.500,00	3.265,43 -261,86
921	Unterabschnitt	0,00	13.503,57	13.503,57	13.503,57	0,00	10.500,00	3.265,43 -261,86
92500	Ertragsanteile an gem. Bundesabgaben							
2/925000+859200	Getränkesteuerersatz-Zahlungen	0,00	655.291,16	655.291,16	655.291,16	0,00	600.900,00	54.391,16
2/925000+859300	Werbeabgabe	0,00	82.465,81	82.465,81	82.465,81	0,00	79.000,00	3.465,81
2/925000+859400	Abg,Ertrag/Bev.Schlüssel (inkl. Kest)	0,00	6.623.991,09	6.623.991,09	6.623.991,09	0,00	5.728.800,00	895.191,09
2/925000+859500	Ertragsant.Vorausanteil §11 Abs.5 FAG 2008	0,00	49.100,85	49.100,85	49.100,85	0,00	48.700,00	400,85
2/925000+859600	EA Vorausant. Absch. Selbsttr.	0,00	49.713,60	49.713,60	49.713,60	0,00	49.700,00	13,60
2/925000+859700	EA Vorwegabz. Landespflegegeld	0,00	-425.434,54	-425.434,54	-425.434,54	0,00	-390.600,00	-34.834,54
92500	Ertragsanteile an gem. Bundesabgabe	0,00	7.035.127,97	7.035.127,97	7.035.127,97	0,00	6.116.500,00	953.462,51 -34.834,54
925	Unterabschnitt	0,00	7.035.127,97	7.035.127,97	7.035.127,97	0,00	6.116.500,00	953.462,51 -34.834,54
98000	Zuführung an außerordentlichen Haushalt							
98000	Zuführung an außerordentlichen Haushalt	0,00	0,00	0,00	0,00	0,00		0,00 0,00
980	Unterabschnitt	0,00	0,00	0,00	0,00	0,00		0,00 0,00
99000	Überschüsse und Abgänge (soweit nicht zugeordnet)							
2/990000+961000	Abwicklung Ist-Überschüsse	7.017,63	0,00	7.017,63	7.017,63	0,00		0,00
2/990000+963100	Abwicklung Soll-Überschüsse Vorjahr(e)	0,00	508.469,22	508.469,22	508.469,22	0,00	508.500,00	-30,78
99000	Überschüsse und Abgänge (soweit nicht zugeordne	7.017,63	508.469,22	515.486,85	515.486,85	0,00	508.500,00	0,00 -30,78
990	Unterabschnitt	7.017,63	508.469,22	515.486,85	515.486,85	0,00	508.500,00	0,00 -30,78
99100	Rückersetzte, nicht absetzb.Einn.u. Ausg.							
99100	Rückersetzte, nicht absetzb.Einn.u. Ausg.	0,00	0,00	0,00	0,00	0,00		0,00 0,00
991	Unterabschnitt	0,00	0,00	0,00	0,00	0,00		0,00 0,00
9	Gruppe FINANZWIRTSCHAFT	181.350,16	22.729.663,17	22.911.013,33	22.746.676,81	164.336,52	21.602.800,00	1.253.509,90 -126.646,73

Marktgemeinde Wiener Neudorf

Rechnungsabschluss für das Jahr 2014 - Ordentlicher Haushalt - Ausgaben (Beträge werden in EURO ausgewiesen)

Hw/Ansatz/Post	Bezeichnung	Anf.Reste	Anordnungssoll	Gesamtsoll	Ist	Schl.Rest	VA+NVA	(VA - Soll) +mehr/-weniger
92100	Zwischen Ländern u.Gden. geteilte A bgaben	0,00	0,00	0,00	0,00	0,00		0,00 0,00
921	Unterabschnitt	0,00	0,00	0,00	0,00	0,00		0,00 0,00
92500	Ertragsanteile an gem. Bundesabgabe							
92500	Ertragsanteile an gem. Bundesabgabe	0,00	0,00	0,00	0,00	0,00		0,00 0,00
925	Unterabschnitt	0,00	0,00	0,00	0,00	0,00		0,00 0,00
98000	Zuführung an außerordentlichen Haushalt							
1/980000-910000	Zuführungen zum außerordentl. Haushalt	0,00	1.073.028,17	1.073.028,17	1.073.028,17	0,00	908.200,00	-164.828,17
98000	Zuführung an außerordentlichen Haushalt	0,00	1.073.028,17	1.073.028,17	1.073.028,17	0,00	908.200,00	0,00 -164.828,17
980	Unterabschnitt	0,00	1.073.028,17	1.073.028,17	1.073.028,17	0,00	908.200,00	0,00 -164.828,17
99000	Überschüsse und Abgänge (soweit nicht zugeordnet)							
1/990000-963100	Abwicklung Soll-Überschüsse Vorjahr(e)	508.469,22	0,00	508.469,22	508.469,22	0,00		0,00
99000	Überschüsse und Abgänge (soweit nicht zugeordne	508.469,22	0,00	508.469,22	508.469,22	0,00		0,00 0,00
990	Unterabschnitt	508.469,22	0,00	508.469,22	508.469,22	0,00		0,00 0,00
99100	Rückersetzte, nicht absetzb.Einn.u. Ausg.							
1/991000-729000	Uneinbringliche Abgabenschulden	0,00	125.923,65	125.923,65	125.923,65	0,00	130.000,00	4.076,35
99100	Rückersetzte, nicht absetzb.Einn.u. Ausg.	0,00	125.923,65	125.923,65	125.923,65	0,00	130.000,00	4.076,35 0,00
991	Unterabschnitt	0,00	125.923,65	125.923,65	125.923,65	0,00	130.000,00	4.076,35 0,00
9	Gruppe FINANZWIRTSCHAFT	508.469,22	2.109.740,66	2.618.209,88	2.596.896,55	21.313,33	1.655.200,00	5.296,97 -459.837,63

Marktgemeinde Wiener Neudorf

Rechnungsabschluss für das Jahr 2014 - Ordentlicher Haushalt - Einnahmen (Beträge werden in EURO ausgewiesen)

Hw/Ansatz/Post	Bezeichnung	Anf. Reste	Anordnungssoll	Gesamtoll	Ist	Schl. Rest	VA+NVA	(Soll - VA) +mehr/-weniger
	Gesamtsumme	679.000,91	30.931.927,61	31.610.928,52	30.892.102,98	718.825,54	29.616.800,00	1.753.571,37 -438.443,76

Marktgemeinde Wiener Neudorf

Rechnungsabschluss für das Jahr 2014 - Ordentlicher Haushalt - Ausgaben (Beträge werden in EURO ausgewiesen)

Hw/Ansatz/Post	Bezeichnung	Anf. Reste	Anordnungssoll	Gesamtsoll	Ist	Schl. Rest	VA+NVA	(VA - Soll) +mehr/-weniger
	Gesamtsumme	679.000,91	30.480.489,34	31.159.490,25	30.938.252,15	221.238,10	29.616.800,00	950.471,10 -1.814.160,44



EINZELNACHWEIS

AUSSERORDENTLICHER HAUSHALT

Marktgemeinde Wiener Neudorf

Rechnungsabschluss für das Jahr 2014 - Außerordentlicher Haushalt nach Vorhaben - Einnahmen (Beträge werden in EURO ausgewiesen)

Hw/Ansatz/Post	Bezeichnung	Anf.Reste	Anordnungssoll	Gesamtsoll	Ist	Schl.Rest	VA+NVA	(Soll - VA) +mehr/-weniger
Vorhaben 000002	Gemeindestraßen							
6/612000+346000	Darlehensaufnahme	0,00	472.000,00	472.000,00	472.000,00	0,00	472.000,00	0,00
6/612000+910000	Zuführung vom ordentl. Haushalt	0,00	0,00	0,00	0,00	0,00	15.000,00	-15.000,00
Vorhaben 000002	Gemeindestraßen							
	Summe ohne Abwicklung	0,00	472.000,00	472.000,00	472.000,00	0,00	487.000,00	0,00 -15.000,00
961000	Abwicklung Ist-Überschüsse Vorjahr(e)	259.651,68	0,00	259.651,68	259.651,68	0,00		0,00
963100	Abwicklung Soll-Überschüsse Vorjahr(e)	0,00	76.241,99	76.241,99	76.241,99	0,00		76.241,99
	Summe mit Abwicklung Vorjahre	259.651,68	548.241,99	807.893,67	807.893,67	0,00	487.000,00	76.241,99 -15.000,00
	Saldierung:							
965000	IST-Überschuss lfd.Jahr	0,00	190.861,57	190.861,57	0,00	190.861,57		190.861,57
	Gesamtsumme	259.651,68	739.103,56	998.755,24	807.893,67	190.861,57	487.000,00	267.103,56 -15.000,00

Marktgemeinde Wiener Neudorf

Rechnungsabschluss für das Jahr 2014 - Außerordentlicher Haushalt nach Vorhaben - Ausgaben (Beträge werden in EURO ausgewiesen)

Hw/Ansatz/Post	Bezeichnung	Anf.Reste	Anordnungssoll	Gesamtsoll	Ist	Schl.Rest	VA+NVA	(VA - Soll) +mehr/-weniger
Vorhaben 000002	Gemeindestraßen							
5/612000-002000	Baukosten	86.099,29	326.620,05	412.719,34	396.318,47	16.400,87	397.000,00	70.379,95
5/612000-002100	Bründlbrücke	97.310,40	37.802,68	135.113,08	135.113,08	0,00	50.000,00	12.197,32
5/612000-050000	öff.Beleuchtung	0,00	14.158,56	14.158,56	9.358,56	4.800,00	40.000,00	25.841,44
Vorhaben 000002	Gemeindestraßen							
	Summe ohne Abwicklung	183.409,69	378.581,29	561.990,98	540.790,11	21.200,87	487.000,00	108.418,71
								0,00
963100	Abwicklung Soll-Überschüsse Vorjahr(e)	76.241,99	0,00	76.241,99	76.241,99	0,00		0,00
	Summe mit Abwicklung Vorjahre	259.651,68	378.581,29	638.232,97	617.032,10	21.200,87	487.000,00	108.418,71
								0,00
	Saldierung:							
965000	Istüberschuß	0,00	190.861,57	190.861,57	190.861,57	0,00		190.861,57
967000	SOLL-Überschuss lfd.Jahr	0,00	169.660,70	169.660,70	0,00	169.660,70		169.660,70
	Gesamtsumme	259.651,68	739.103,56	998.755,24	807.893,67	190.861,57	487.000,00	108.418,71
								360.522,27

Marktgemeinde Wiener Neudorf

Rechnungsabschluss für das Jahr 2014 - Außerordentlicher Haushalt nach Vorhaben - Einnahmen (Beträge werden in EURO ausgewiesen)

Hw/Ansatz/Post	Bezeichnung	Anf.Reste	Anordnungssoll	Gesamtsoll	Ist	Schl.Rest	VA+NVA	(Soll - VA) +mehr/-weniger
Vorhaben 000003	Abwasserbeseitigung							
6/851000+298000	Entnahme aus Rücklage	0,00	0,00	0,00	0,00	0,00	101.000,00	-101.000,00
6/851000+341000	Investitionsdarlehen v. Landesfonds	0,00	578,29	578,29	578,29	0,00	600,00	-21,71
6/851000+341010	Investitionsdarlehen v. Landesfonds ABA BA 04	0,00	683,20	683,20	683,20	0,00	700,00	-16,80
6/851000+341020	Investitionsdarlehen v. Landesfonds ABA BA 05	0,00	223,53	223,53	223,53	0,00	200,00	23,53
6/851000+341030	Investitionsdarlehen v. Landesfonds ABA BA 06	0,00	331,90	331,90	331,90	0,00	300,00	31,90
6/851000+346000	Darlehensaufnahme	0,00	744.000,00	744.000,00	744.000,00	0,00	744.000,00	0,00
6/851000+875000	Kostenbeteiligung Aura	0,00	50.000,00	50.000,00	50.000,00	0,00	50.000,00	0,00
Vorhaben 000003	Abwasserbeseitigung							
	Summe ohne Abwicklung	0,00	795.816,92	795.816,92	795.816,92	0,00	896.800,00	55,43
961000	Abwicklung Ist-Überschüsse Vorjahr(e)	50.975,11	0,00	50.975,11	50.975,11	0,00		0,00
	Summe mit Abwicklung Vorjahre	50.975,11	795.816,92	846.792,03	846.792,03	0,00	896.800,00	55,43
								-101.038,51
	Saldierung:							
965000	IST-Überschuss lfd.Jahr	0,00	219.606,52	219.606,52	0,00	219.606,52		219.606,52
	Gesamtsumme	50.975,11	1.015.423,44	1.066.398,55	846.792,03	219.606,52	896.800,00	219.661,95
								-101.038,51

Marktgemeinde Wiener Neudorf

Rechnungsabschluss für das Jahr 2014 - Außerordentlicher Haushalt nach Vorhaben - Ausgaben (Beträge werden in EURO ausgewiesen)

Hw/Ansatz/Post	Bezeichnung	Anf.Reste	Anordnungssoll	Gesamtsoll	Ist	Schl.Rest	VA+NVA	(VA - Soll) +mehr/-weniger
Vorhaben 000003	Abwasserbeseitigung							
5/851000-050000	Baukosten	11.991,81	735.009,47	747.001,28	536.842,54	210.158,74	835.000,00	99.990,53
5/851000-650000	Kreditzinsen (Kapitalisierung) ABA BA 04	0,00	578,29	578,29	578,29	0,00	600,00	21,71
5/851000-650100	Kreditzinsen (Kapitalisierung) ABA BA 04	0,00	683,20	683,20	683,20	0,00	700,00	16,80
5/851000-650200	Kreditzinsen (Kapitalisierung) ABA BA 05	0,00	223,53	223,53	223,53	0,00	200,00	-23,53
5/851000-650300	Kreditzinsen (Kapitalisierung) ABA BA 06	0,00	331,90	331,90	331,90	0,00	300,00	-31,90
5/851000-728000	Kanalkataster	38.983,30	49.542,75	88.526,05	88.526,05	0,00	60.000,00	10.457,25
Vorhaben 000003	Abwasserbeseitigung							
	Summe ohne Abwicklung	50.975,11	786.369,14	837.344,25	627.185,51	210.158,74	896.800,00	110.486,29 -55,43
	Summe mit Abwicklung Vorjahre	50.975,11	786.369,14	837.344,25	627.185,51	210.158,74	896.800,00	110.486,29 -55,43
	Saldierung:							
965000	Istüberschuß	0,00	219.606,52	219.606,52	219.606,52	0,00		219.606,52
967000	SOLL-Überschuss lfd.Jahr	0,00	9.447,78	9.447,78	0,00	9.447,78		9.447,78
	Gesamtsumme	50.975,11	1.015.423,44	1.066.398,55	846.792,03	219.606,52	896.800,00	110.486,29 228.998,87

Marktgemeinde Wiener Neudorf

Rechnungsabschluss für das Jahr 2014 - Außerordentlicher Haushalt nach Vorhaben - Einnahmen (Beträge werden in EURO ausgewiesen)

Hw/Ansatz/Post	Bezeichnung	Anf.Reste	Anordnungssoll	Gesamtssoll	Ist	Schl.Rest	VA+NVA	(Soll - VA) +mehr/-weniger
Vorhaben 000004	Wasserversorgung							
6/850000+298000	Entnahme aus Rücklage	0,00	0,00	0,00	0,00	0,00	196.000,00	-196.000,00
6/850000+341000	Investitionsdarlehen v. Landesfonds	0,00	115,74	115,74	115,74	0,00	100,00	15,74
6/850000+341010	Investitionsdarlehen v. Landesfonds WVA BA 02	0,00	178,80	178,80	178,80	0,00	200,00	-21,20
6/850000+341020	Investitionsdarlehen v. Landesfonds WVA BA 03	0,00	133,44	133,44	133,44	0,00	100,00	33,44
6/850000+346000	Darlehensaufnahme	0,00	164.000,00	164.000,00	164.000,00	0,00	164.000,00	0,00
6/850000+910000	Zuführung vom ordentl. Haushalt	0,00	214.442,79	214.442,79	214.442,79	0,00	35.000,00	179.442,79
Vorhaben 000004	Wasserversorgung							
	Summe ohne Abwicklung	0,00	378.870,77	378.870,77	378.870,77	0,00	395.400,00	179.491,97
								-196.021,20
961000	Abwicklung Ist-Überschüsse Vorjahr(e)	81.314,84	0,00	81.314,84	81.314,84	0,00		0,00
963100	Abwicklung Soll-Überschüsse Vorjahr(e)	0,00	36.495,60	36.495,60	36.495,60	0,00		36.495,60
	Summe mit Abwicklung Vorjahre	81.314,84	415.366,37	496.681,21	496.681,21	0,00	395.400,00	215.987,57
								-196.021,20
	Saldierung:							
965000	IST-Überschuss lfd.Jahr	0,00	110.521,48	110.521,48	0,00	110.521,48		110.521,48
	Gesamtsumme	81.314,84	525.887,85	607.202,69	496.681,21	110.521,48	395.400,00	326.509,05
								-196.021,20

Marktgemeinde Wiener Neudorf

Rechnungsabschluss für das Jahr 2014 - Außerordentlicher Haushalt nach Vorhaben - Ausgaben (Beträge werden in EURO ausgewiesen)

Hw/Ansatz/Post	Bezeichnung	Anf. Reste	Anordnungssoll	Gesamtsoll	Ist	Schl. Rest	VA+NVA	(VA - Soll) +mehr/-weniger
Vorhaben 000004	Wasserversorgung							
5/850000-050000	Baukosten	10.940,25	399.002,75	409.943,00	299.421,52	110.521,48	360.000,00	-39.002,75
5/850000-650000	Kreditzinsen (Kapitalisierung) WVA BA 01	0,00	115,74	115,74	115,74	0,00	100,00	-15,74
5/850000-650100	Kreditzinsen (Kapitalisierung) WVA BA 02	0,00	178,80	178,80	178,80	0,00	200,00	21,20
5/850000-650200	Kreditzinsen (Kapitalisierung) WVA BA 03	0,00	133,44	133,44	133,44	0,00	100,00	-33,44
5/850000-728000	Leitungskataster	33.878,99	15.935,64	49.814,63	49.814,63	0,00	35.000,00	19.064,36
Vorhaben 000004	Wasserversorgung							
	Summe ohne Abwicklung	44.819,24	415.366,37	460.185,61	349.664,13	110.521,48	395.400,00	19.085,56
								-39.051,93
963100	Abwicklung Soll-Überschüsse Vorjahr(e)	36.495,60	0,00	36.495,60	36.495,60	0,00		0,00
	Summe mit Abwicklung Vorjahre	81.314,84	415.366,37	496.681,21	386.159,73	110.521,48	395.400,00	19.085,56
								-39.051,93
	Saldierung:							
965000	Istüberschuß	0,00	110.521,48	110.521,48	110.521,48	0,00		110.521,48
	Gesamtsumme	81.314,84	525.887,85	607.202,69	496.681,21	110.521,48	395.400,00	19.085,56
								71.469,55

Marktgemeinde Wiener Neudorf

Rechnungsabschluss für das Jahr 2014 - Außerordentlicher Haushalt nach Vorhaben - Einnahmen (Beträge werden in EURO ausgewiesen)

Hw/Ansatz/Post	Bezeichnung	Anf.Reste	Anordnungssoll	Gesamtsoll	Ist	Schl.Rest	VA+NVA	(Soll - VA) +mehr/-weniger
Vorhaben 000005 6/269000+910000	Gesund und Fit in Wiener Neudorf Zuführung vom ordentl. Haushalt	0,00	37.384,73	37.384,73	37.384,73	0,00	37.000,00	384,73
Vorhaben 000005	Gesund und Fit in Wiener Neudorf Summe ohne Abwicklung	0,00	37.384,73	37.384,73	37.384,73	0,00	37.000,00	384,73 0,00
	Gesamtsumme	0,00	37.384,73	37.384,73	37.384,73	0,00	37.000,00	384,73 0,00

Marktgemeinde Wiener Neudorf

Rechnungsabschluss für das Jahr 2014 - Außerordentlicher Haushalt nach Vorhaben - Ausgaben (Beträge werden in EURO ausgewiesen)

Hw/Ansatz/Post	Bezeichnung	Anf.Reste	Anordnungssoll	Gesamtsoll	Ist	Schl.Rest	VA+NVA	(VA - Soll) +mehr/-weniger
Vorhaben 000005 5/269000-050000	Gesund und Fit in Wiener Neudorf Errichtungskosten	0,00	37.384,73	37.384,73	37.384,73	0,00	37.000,00	-384,73
Vorhaben 000005	Gesund und Fit in Wiener Neudorf Summe ohne Abwicklung	0,00	37.384,73	37.384,73	37.384,73	0,00	37.000,00	0,00 -384,73
	Gesamtsumme	0,00	37.384,73	37.384,73	37.384,73	0,00	37.000,00	0,00 -384,73

Marktgemeinde Wiener Neudorf

Rechnungsabschluss für das Jahr 2014 - Außerordentlicher Haushalt nach Vorhaben - Einnahmen (Beträge werden in EURO ausgewiesen)

Hw/Ansatz/Post	Bezeichnung	Anf.Reste	Anordnungssoll	Gesamtsoll	Ist	Schl.Rest	VA+NVA	(Soll - VA) +mehr/-weniger
Vorhaben 000007 6/817000+910000	Friedhof Zuführung vom ordentl. Haushalt	0,00	56.928,55	56.928,55	56.928,55	0,00	78.000,00	-21.071,45
Vorhaben 000007	Friedhof Summe ohne Abwicklung	0,00	56.928,55	56.928,55	56.928,55	0,00	78.000,00	0,00 -21.071,45
	Gesamtsumme	0,00	56.928,55	56.928,55	56.928,55	0,00	78.000,00	0,00 -21.071,45

Marktgemeinde Wiener Neudorf

Rechnungsabschluss für das Jahr 2014 - Außerordentlicher Haushalt nach Vorhaben - Ausgaben (Beträge werden in EURO ausgewiesen)

Hw/Ansatz/Post	Bezeichnung	Anf.Reste	Anordnungssoll	Gesamtsoll	Ist	Schl.Rest	VA+NVA	(VA - Soll) +mehr/-weniger
Vorhaben 000007 5/817000-610000	Friedhof Instandhaltung von Grund und Boden	0,00	56.928,55	56.928,55	56.928,55	0,00	78.000,00	21.071,45
Vorhaben 000007	Friedhof Summe ohne Abwicklung	0,00	56.928,55	56.928,55	56.928,55	0,00	78.000,00	21.071,45 0,00
	Gesamtsumme	0,00	56.928,55	56.928,55	56.928,55	0,00	78.000,00	21.071,45 0,00

Marktgemeinde Wiener Neudorf

Rechnungsabschluss für das Jahr 2014 - Außerordentlicher Haushalt nach Vorhaben - Einnahmen (Beträge werden in EURO ausgewiesen)

Hw/Ansatz/Post	Bezeichnung	Anf.Reste	Anordnungssoll	Gesamtsoll	Ist	Schl.Rest	VA+NVA	(Soll - VA) +mehr/-weniger
Vorhaben 000010	Kindergarten Europaplatz							
Vorhaben 000010	Kindergarten Europaplatz Summe ohne Abwicklung	0,00	0,00	0,00	0,00	0,00		0,00 0,00
961000	Abwicklung Ist-Überschüsse	124,20	0,00	124,20	124,20	0,00		0,00
	Summe mit Abwicklung Vorjahre	124,20	0,00	124,20	124,20	0,00		0,00 0,00
	Gesamtsumme	124,20	0,00	124,20	124,20	0,00		0,00 0,00

Marktgemeinde Wiener Neudorf

Rechnungsabschluss für das Jahr 2014 - Außerordentlicher Haushalt nach Vorhaben - Ausgaben (Beträge werden in EURO ausgewiesen)

Hw/Ansatz/Post	Bezeichnung	Anf. Reste	Anordnungssoll	Gesamtsoll	Ist	Schl. Rest	VA+NVA	(VA - Soll) +mehr/-weniger
Vorhaben 000010 5/240000-050000	Kindergarten Europaplatz Errichtung zusätzl. Gruppe	124,20	0,00	124,20	124,20	0,00		0,00
Vorhaben 000010	Kindergarten Europaplatz Summe ohne Abwicklung	124,20	0,00	124,20	124,20	0,00		0,00 0,00
	Summe mit Abwicklung Vorjahre	124,20	0,00	124,20	124,20	0,00		0,00 0,00
	Gesamtsumme	124,20	0,00	124,20	124,20	0,00		0,00 0,00

Marktgemeinde Wiener Neudorf

Rechnungsabschluss für das Jahr 2014 - Außerordentlicher Haushalt nach Vorhaben - Einnahmen (Beträge werden in EURO ausgewiesen)

Hw/Ansatz/Post	Bezeichnung	Anf. Reste	Anordnungssoll	Gesamtsoll	Ist	Schl. Rest	VA+NVA	(Soll - VA) +mehr/-weniger
Vorhaben 000012	Gewässerbau							
6/639000+870000	Zuschüsse des Bundes	0,00	213.614,34	213.614,34	213.614,34	0,00	217.000,00	-3.385,66
6/639000+871000	Landesbeitrag	0,00	100.807,00	100.807,00	100.807,00	0,00		100.807,00
Vorhaben 000012	Gewässerbau							
	Summe ohne Abwicklung	0,00	314.421,34	314.421,34	314.421,34	0,00	217.000,00	100.807,00
								-3.385,66
964100	Abwicklung der Soll-Abgänge Vorjahr(e)	305.320,84	0,00	305.320,84	305.320,84	0,00		0,00
	Summe mit Abwicklung Vorjahre	305.320,84	314.421,34	619.742,18	619.742,18	0,00	217.000,00	100.807,00
								-3.385,66
	Saldierung:							
966000	IST-Abgang lfd. Jahr	0,00	53.379,26	53.379,26	53.379,26	0,00		53.379,26
968000	SOLL-Abgang lfd. Jahr	0,00	206.104,98	206.104,98	0,00	206.104,98		206.104,98
	Gesamtsumme	305.320,84	573.905,58	879.226,42	673.121,44	206.104,98	217.000,00	360.291,24
								-3.385,66

Marktgemeinde Wiener Neudorf

Rechnungsabschluss für das Jahr 2014 - Außerordentlicher Haushalt nach Vorhaben - Ausgaben (Beträge werden in EURO ausgewiesen)

Hw/Ansatz/Post	Bezeichnung	Anf. Reste	Anordnungssoll	Gesamtssoll	Ist	Schl. Rest	VA+NVA	(VA - Soll) +mehr/-weniger
Vorhaben 000012 5/639000-050000	Gewässerbau Baukosten	214.576,62	215.205,48	429.782,10	277.056,38	152.725,72	217.000,00	1.794,52
Vorhaben 000012	Gewässerbau							
	Summe ohne Abwicklung	214.576,62	215.205,48	429.782,10	277.056,38	152.725,72	217.000,00	1.794,52
962000	Abwicklung der Ist-Abgänge Vorjahr(e)	90.744,22	0,00	90.744,22	90.744,22	0,00		0,00
964100	Abwicklung der Soll-Abgänge Vorjahr(e)	0,00	305.320,84	305.320,84	305.320,84	0,00		-305.320,84
	Summe mit Abwicklung Vorjahre	305.320,84	520.526,32	825.847,16	673.121,44	152.725,72	217.000,00	1.794,52
								-305.320,84
966000	Saldierung: Istabgang	0,00	53.379,26	53.379,26	0,00	53.379,26		53.379,26
	Gesamtsumme	305.320,84	573.905,58	879.226,42	673.121,44	206.104,98	217.000,00	1.794,52
								-251.941,58

Marktgemeinde Wiener Neudorf

Rechnungsabschluss für das Jahr 2014 - Außerordentlicher Haushalt nach Vorhaben - Einnahmen (Beträge werden in EURO ausgewiesen)

Hw/Ansatz/Post	Bezeichnung	Anf. Reste	Anordnungssoll	Gesamtssoll	Ist	Schl. Rest	VA+NVA	(Soll - VA) +mehr/-weniger
Vorhaben 000013 6/853000+346030	Wohn- und Geschäftsgebäude Darlehensaufnahme Linkegasse 10	0,00	480.000,00	480.000,00	480.000,00	0,00	480.000,00	0,00
Vorhaben 000013	Wohn- und Geschäftsgebäude Summe ohne Abwicklung	0,00	480.000,00	480.000,00	480.000,00	0,00	480.000,00	0,00 0,00
961000	Abwicklung Ist-Überschüsse Vorjahr(e)	227.750,95	0,00	227.750,95	227.750,95	0,00		0,00
963100	Abwicklung Soll-Überschüsse Vorjahr(e)	0,00	117.521,09	117.521,09	117.521,09	0,00		117.521,09
	Summe mit Abwicklung Vorjahre	227.750,95	597.521,09	825.272,04	825.272,04	0,00	480.000,00	117.521,09 0,00
965000	Saldierung: IST-Überschuss lfd. Jahr	0,00	180.283,69	180.283,69	0,00	180.283,69		180.283,69
	Gesamtsumme	227.750,95	777.804,78	1.005.555,73	825.272,04	180.283,69	480.000,00	297.804,78 0,00

Marktgemeinde Wiener Neudorf

Rechnungsabschluss für das Jahr 2014 - Außerordentlicher Haushalt nach Vorhaben - Ausgaben (Beträge werden in EURO ausgewiesen)

Hw/Ansatz/Post	Bezeichnung	Anf. Reste	Anordnungssoll	Gesamtsoll	Ist	Schl. Rest	VA+NVA	(VA - Soll) +mehr/-weniger
Vorhaben 000013	Wohn- und Geschäftsgebäude							
5/853000-614020	Sanierung Linkegasse 8	110.229,86	0,00	110.229,86	110.229,86	0,00		0,00
5/853000-614030	Sanierung Linkeg. 10	0,00	417.237,40	417.237,40	417.237,40	0,00	480.000,00	62.762,60
Vorhaben 000013	Wohn- und Geschäftsgebäude							
	Summe ohne Abwicklung	110.229,86	417.237,40	527.467,26	527.467,26	0,00	480.000,00	62.762,60
								0,00
963100	Abwicklung Soll-Überschüsse Vorjahr(e)	117.521,09	0,00	117.521,09	117.521,09	0,00		0,00
	Summe mit Abwicklung Vorjahre	227.750,95	417.237,40	644.988,35	644.988,35	0,00	480.000,00	62.762,60
								0,00
	Saldierung:							
965000	Istüberschuß	0,00	180.283,69	180.283,69	180.283,69	0,00		180.283,69
967000	SOLL-Überschuss lfd. Jahr	0,00	180.283,69	180.283,69	0,00	180.283,69		180.283,69
	Gesamtsumme	227.750,95	777.804,78	1.005.555,73	825.272,04	180.283,69	480.000,00	62.762,60
								360.567,38

Marktgemeinde Wiener Neudorf

Rechnungsabschluss für das Jahr 2014 - Außerordentlicher Haushalt nach Vorhaben - Einnahmen (Beträge werden in EURO ausgewiesen)

Hw/Ansatz/Post	Bezeichnung	Anf.Reste	Anordnungssoll	Gesamtsoll	Ist	Schl.Rest	VA+NVA	(Soll - VA) +mehr/-weniger
Vorhaben 000014	Neubau Küche							
Vorhaben 000014	Neubau Küche							
	Summe ohne Abwicklung	0,00	0,00	0,00	0,00	0,00		0,00
961000	Abwicklung Ist-Überschüsse	247,74	0,00	247,74	247,74	0,00		0,00
	Summe mit Abwicklung Vorjahre	247,74	0,00	247,74	247,74	0,00		0,00
	Gesamtsumme	247,74	0,00	247,74	247,74	0,00		0,00

Marktgemeinde Wiener Neudorf

Rechnungsabschluss für das Jahr 2014 - Außerordentlicher Haushalt nach Vorhaben - Ausgaben (Beträge werden in EURO ausgewiesen)

Hw/Ansatz/Post	Bezeichnung	Anf.Reste	Anordnungssoll	Gesamtsoll	Ist	Schl.Rest	VA+NVA	(VA - Soll) +mehr/-weniger
Vorhaben 000014 5/240300-050000	Neubau Küche Baukosten	247,74	0,00	247,74	247,74	0,00		0,00
Vorhaben 000014	Neubau Küche Summe ohne Abwicklung	247,74	0,00	247,74	247,74	0,00		0,00 0,00
	Summe mit Abwicklung Vorjahre	247,74	0,00	247,74	247,74	0,00		0,00 0,00
	Gesamtsumme	247,74	0,00	247,74	247,74	0,00		0,00 0,00

Marktgemeinde Wiener Neudorf

Rechnungsabschluss für das Jahr 2014 - Außerordentlicher Haushalt nach Vorhaben - Einnahmen (Beträge werden in EURO ausgewiesen)

Hw/Ansatz/Post	Bezeichnung	Anf. Reste	Anordnungssoll	Gesamtsoll	Ist	Schl. Rest	VA+NVA	(Soll - VA) +mehr/-weniger
Vorhaben 000016	Grundankäufe							
6/853020+001000	Erlöse Grundverkauf	0,00	50.000,00	50.000,00	50.000,00	0,00	50.000,00	0,00
6/853020+910000	Zuführung vom ordentl. Haushalt	0,00	171.116,41	171.116,41	171.116,41	0,00	157.000,00	14.116,41
Vorhaben 000016	Grundankäufe							
	Summe ohne Abwicklung	0,00	221.116,41	221.116,41	221.116,41	0,00	207.000,00	14.116,41
								0,00
	Gesamtsumme	0,00	221.116,41	221.116,41	221.116,41	0,00	207.000,00	14.116,41
								0,00

Marktgemeinde Wiener Neudorf

Rechnungsabschluss für das Jahr 2014 - Außerordentlicher Haushalt nach Vorhaben - Ausgaben (Beträge werden in EURO ausgewiesen)

Hw/Ansatz/Post	Bezeichnung	Anf.Reste	Anordnungssoll	Gesamtsoll	Ist	Schl.Rest	VA+NVA	(VA - Soll) +mehr/-weniger
Vorhaben 000016 5/853020-001000	Grundankäufe Grundankäufe	0,00	221.116,41	221.116,41	221.116,41	0,00	207.000,00	-14.116,41
Vorhaben 000016	Grundankäufe Summe ohne Abwicklung	0,00	221.116,41	221.116,41	221.116,41	0,00	207.000,00	0,00 -14.116,41
	Gesamtsumme	0,00	221.116,41	221.116,41	221.116,41	0,00	207.000,00	0,00 -14.116,41

Marktgemeinde Wiener Neudorf

Rechnungsabschluss für das Jahr 2014 - Außerordentlicher Haushalt nach Vorhaben - Einnahmen (Beträge werden in EURO ausgewiesen)

Hw/Ansatz/Post	Bezeichnung	Anf. Reste	Anordnungssoll	Gesamtsoll	Ist	Schl. Rest	VA+NVA	(Soll - VA) +mehr/-weniger
Vorhaben 000020	Alllastensanierung							
6/852100+864000	Förderung Kommunalkredit	0,00	35.447,00	35.447,00	35.447,00	0,00	119.500,00	-84.053,00
6/852100+865000	Kostensersatz Universale	0,00	0,00	0,00	0,00	0,00	19.900,00	-19.900,00
6/852100+910000	Zuführung vom ordentl. Haushalt	0,00	77.404,50	77.404,50	77.404,50	0,00	9.200,00	68.204,50
Vorhaben 000020	Alllastensanierung							
	Summe ohne Abwicklung	0,00	112.851,50	112.851,50	112.851,50	0,00	148.600,00	68.204,50 -103.953,00
961000	Abwicklung Ist-Überschüsse Vorjahr(e)	60.246,22	0,00	60.246,22	60.246,22	0,00		0,00
963100	Abwicklung Soll-Überschüsse Vorjahr(e)	0,00	54.787,42	54.787,42	54.787,42	0,00		54.787,42
	Summe mit Abwicklung Vorjahre	60.246,22	167.638,92	227.885,14	227.885,14	0,00	148.600,00	122.991,92 -103.953,00
	Saldierung:							
965000	IST-Überschuss lfd. Jahr	0,00	11.498,00	11.498,00	0,00	11.498,00		11.498,00
	Gesamtsumme	60.246,22	179.136,92	239.383,14	227.885,14	11.498,00	148.600,00	134.489,92 -103.953,00

Marktgemeinde Wiener Neudorf

Rechnungsabschluss für das Jahr 2014 - Außerordentlicher Haushalt nach Vorhaben - Ausgaben (Beträge werden in EURO ausgewiesen)

Hw/Ansatz/Post	Bezeichnung	Anf.Reste	Anordnungssoll	Gesamtssoll	Ist	Schl.Rest	VA+NVA	(VA - Soll) +mehr/-weniger
Vorhaben 000020 5/852100-755000	Alllastensanierung Sanierungskosten	5.458,80	167.638,92	173.097,72	161.599,72	11.498,00	148.600,00	-19.038,92
Vorhaben 000020	Alllastensanierung							
	Summe ohne Abwicklung	5.458,80	167.638,92	173.097,72	161.599,72	11.498,00	148.600,00	0,00
963100	Abwicklung Soll-Überschüsse Vorjahr(e)	54.787,42	0,00	54.787,42	54.787,42	0,00		0,00
	Summe mit Abwicklung Vorjahre	60.246,22	167.638,92	227.885,14	216.387,14	11.498,00	148.600,00	0,00
								-19.038,92
965000	Saldierung: Istüberschuß	0,00	11.498,00	11.498,00	11.498,00	0,00		11.498,00
	Gesamtsumme	60.246,22	179.136,92	239.383,14	227.885,14	11.498,00	148.600,00	0,00
								-7.540,92

Marktgemeinde Wiener Neudorf

Rechnungsabschluss für das Jahr 2014 - Außerordentlicher Haushalt nach Vorhaben - Einnahmen (Beträge werden in EURO ausgewiesen)

Hw/Ansatz/Post	Bezeichnung	Anf.Reste	Anordnungssoll	Gesamtsoll	Ist	Schl.Rest	VA+NVA	(Soll - VA) +mehr/-weniger
Vorhaben 000022	Förd.d.Brandbekämpf.u.-verhütung							
6/164000+040000	Verkauf von Fahrzeugen	0,00	25.000,00	25.000,00	25.000,00	0,00	25.000,00	0,00
6/164000+346000	Darlehensaufnahme	0,00	250.000,00	250.000,00	250.000,00	0,00	250.000,00	0,00
6/164000+871000	Landesbeitrag	0,00	0,00	0,00	0,00	0,00	72.000,00	-72.000,00
6/164000+874000	Beitrag Feuerwehr	0,00	3.000,00	3.000,00	3.000,00	0,00	3.000,00	0,00
6/164000+910000	Zuführung vom ordentl. Haushalt	0,00	198.725,26	198.725,26	198.725,26	0,00	142.000,00	56.725,26
Vorhaben 000022	Förd.d.Brandbekämpf.u.-verhütung							
	Summe ohne Abwicklung	0,00	476.725,26	476.725,26	476.725,26	0,00	492.000,00	56.725,26 -72.000,00
961000	Abwicklung Ist-Überschüsse	15.274,74	0,00	15.274,74	15.274,74	0,00		0,00
963100	Sollüberschuss Vorjahr	0,00	15.274,74	15.274,74	15.274,74	0,00		15.274,74
	Summe mit Abwicklung Vorjahre	15.274,74	492.000,00	507.274,74	507.274,74	0,00	492.000,00	72.000,00 -72.000,00
	Gesamtsumme	15.274,74	492.000,00	507.274,74	507.274,74	0,00	492.000,00	72.000,00 -72.000,00

Marktgemeinde Wiener Neudorf

Rechnungsabschluss für das Jahr 2014 - Außerordentlicher Haushalt nach Vorhaben - Ausgaben (Beträge werden in EURO ausgewiesen)

Hw/Ansatz/Post	Bezeichnung	Anf.Reste	Anordnungssoll	Gesamtsoll	Ist	Schl.Rest	VA+NVA	(VA - Soll) +mehr/-weniger
Vorhaben 000022 5/164000-040000	Förd.d.Brandbekämpf.u.-verhütung Fahrzeugankauf	0,00	492.000,00	492.000,00	492.000,00	0,00	492.000,00	0,00
Vorhaben 000022	Förd.d.Brandbekämpf.u.-verhütung	0,00	492.000,00	492.000,00	492.000,00	0,00	492.000,00	0,00
	Summe ohne Abwicklung	0,00	492.000,00	492.000,00	492.000,00	0,00	492.000,00	0,00
963100	Sollüberschuss	15.274,74	0,00	15.274,74	15.274,74	0,00		0,00
	Summe mit Abwicklung Vorjahre	15.274,74	492.000,00	507.274,74	507.274,74	0,00	492.000,00	0,00
	Gesamtsumme	15.274,74	492.000,00	507.274,74	507.274,74	0,00	492.000,00	0,00

Marktgemeinde Wiener Neudorf

Rechnungsabschluss für das Jahr 2014 - Außerordentlicher Haushalt nach Vorhaben - Einnahmen (Beträge werden in EURO ausgewiesen)

Hw/Ansatz/Post	Bezeichnung	Anf.Reste	Anordnungssoll	Gesamtssoll	Ist	Schl.Rest	VA+NVA	(Soll - VA) +mehr/-weniger
Vorhaben 000031 6/240510+346000	Kindergarten Anningerpark Darlehensaufnahme	0,00	1.050.000,00	1.050.000,00	1.050.000,00	0,00	1.630.000,00	-580.000,00
Vorhaben 000031	Kindergarten Anningerpark							
	Summe ohne Abwicklung	0,00	1.050.000,00	1.050.000,00	1.050.000,00	0,00	1.630.000,00	0,00 -580.000,00
961000	Abwicklung Ist-Überschüsse	27.112,10	0,00	27.112,10	27.112,10	0,00		0,00
	Summe mit Abwicklung Vorjahre	27.112,10	1.050.000,00	1.077.112,10	1.077.112,10	0,00	1.630.000,00	0,00 -580.000,00
	Saldierung:							
965000	IST-Überschuss lfd.Jahr	0,00	160.246,68	160.246,68	0,00	160.246,68		160.246,68
968000	SOLL-Abgang lfd.Jahr	0,00	47.186,12	47.186,12	0,00	47.186,12		47.186,12
	Gesamtsumme	27.112,10	1.257.432,80	1.284.544,90	1.077.112,10	207.432,80	1.630.000,00	207.432,80 -580.000,00

Marktgemeinde Wiener Neudorf

Rechnungsabschluss für das Jahr 2014 - Außerordentlicher Haushalt nach Vorhaben - Ausgaben (Beträge werden in EURO ausgewiesen)

Hw/Ansatz/Post	Bezeichnung	Anf.Reste	Anordnungssoll	Gesamtsoll	Ist	Schl.Rest	VA+NVA	(VA - Soll) +mehr/-weniger
Vorhaben 000031	Kindergarten Anningerpark							
5/240510-050000	Baukosten	0,00	998.354,80	998.354,80	790.922,00	207.432,80	1.450.000,00	451.645,20
5/240510-728000	Planungskosten	27.112,10	98.831,32	125.943,42	125.943,42	0,00	180.000,00	81.168,68
Vorhaben 000031	Kindergarten Anningerpark							
	Summe ohne Abwicklung	27.112,10	1.097.186,12	1.124.298,22	916.865,42	207.432,80	1.630.000,00	532.813,88
								0,00
	Summe mit Abwicklung Vorjahre	27.112,10	1.097.186,12	1.124.298,22	916.865,42	207.432,80	1.630.000,00	532.813,88
								0,00
	Saldierung:							
965000	Istüberschuß	0,00	160.246,68	160.246,68	160.246,68	0,00		160.246,68
	Gesamtsumme	27.112,10	1.257.432,80	1.284.544,90	1.077.112,10	207.432,80	1.630.000,00	532.813,88
								160.246,68

Marktgemeinde Wiener Neudorf

Rechnungsabschluss für das Jahr 2014 - Außerordentlicher Haushalt nach Vorhaben - Einnahmen (Beträge werden in EURO ausgewiesen)

Hw/Ansatz/Post	Bezeichnung	Anf.Reste	Anordnungssoll	Gesamtsoll	Ist	Schl.Rest	VA+NVA	(Soll - VA) +mehr/-weniger
Vorhaben 000036	Generationenpark							
6/815000+346000	Darlehensaufnahme	0,00	350.000,00	350.000,00	350.000,00	0,00	350.000,00	0,00
6/815000+910000	Zuführung vom ordentl. Haushalt	0,00	115.273,17	115.273,17	115.273,17	0,00	155.000,00	-39.726,83
Vorhaben 000036	Generationenpark							
	Summe ohne Abwicklung	0,00	465.273,17	465.273,17	465.273,17	0,00	505.000,00	0,00
								-39.726,83
965000	Saldierung: IST-Überschuss lfd.Jahr	0,00	161.410,32	161.410,32	0,00	161.410,32		161.410,32
	Gesamtsumme	0,00	626.683,49	626.683,49	465.273,17	161.410,32	505.000,00	161.410,32
								-39.726,83

Marktgemeinde Wiener Neudorf

Rechnungsabschluss für das Jahr 2014 - Außerordentlicher Haushalt nach Vorhaben - Ausgaben (Beträge werden in EURO ausgewiesen)

Hw/Ansatz/Post	Bezeichnung	Anf.Reste	Anordnungssoll	Gesamtsoll	Ist	Schl.Rest	VA+NVA	(VA - Soll) +mehr/-weniger
Vorhaben 000036	Generationenpark							
5/815000-050000	Baukosten	0,00	410.919,56	410.919,56	249.509,24	161.410,32	465.000,00	54.080,44
5/815000-728000	Planungskosten	0,00	54.353,61	54.353,61	54.353,61	0,00	40.000,00	-14.353,61
Vorhaben 000036	Generationenpark							
	Summe ohne Abwicklung	0,00	465.273,17	465.273,17	303.862,85	161.410,32	505.000,00	54.080,44 -14.353,61
	Saldierung:							
965000	Istüberschuß	0,00	161.410,32	161.410,32	161.410,32	0,00		161.410,32
	Gesamtsumme	0,00	626.683,49	626.683,49	465.273,17	161.410,32	505.000,00	54.080,44 147.056,71

Marktgemeinde Wiener Neudorf

Rechnungsabschluss für das Jahr 2014 - Außerordentlicher Haushalt nach Vorhaben - Einnahmen (Beträge werden in EURO ausgewiesen)

Hw/Ansatz/Post	Bezeichnung	Anf. Reste	Anordnungssoll	Gesamtsoll	Ist	Schl. Rest	VA+NVA	(Soll - VA) +mehr/-weniger
Vorhaben 000037	Energieoptimierungsmaßnahmen							
961000	Abwicklung Ist-Überschüsse	5.000,00	0,00	5.000,00	5.000,00	0,00		0,00
963100	Sollüberschuss Vorjahr	0,00	5.000,00	5.000,00	5.000,00	0,00		5.000,00
	Summe mit Abwicklung Vorjahre	5.000,00	5.000,00	10.000,00	10.000,00	0,00		5.000,00 0,00
	Saldierung:							
965000	IST-Überschuss lfd. Jahr	0,00	5.000,00	5.000,00	0,00	5.000,00		5.000,00
	Gesamtsumme	5.000,00	10.000,00	15.000,00	10.000,00	5.000,00		10.000,00 0,00

Marktgemeinde Wiener Neudorf

Rechnungsabschluss für das Jahr 2014 - Außerordentlicher Haushalt nach Vorhaben - Ausgaben (Beträge werden in EURO ausgewiesen)

Hw/Ansatz/Post	Bezeichnung	Anf. Reste	Anordnungssoll	Gesamtsoll	Ist	Schl. Rest	VA+NVA	(VA - Soll) +mehr/-weniger
Vorhaben 000037	Energieoptimierungsmaßnahmen							
963100	Sollüberschuss	5.000,00	0,00	5.000,00	5.000,00	0,00		0,00
	Summe mit Abwicklung Vorjahre	5.000,00	0,00	5.000,00	5.000,00	0,00		0,00
	Saldierung:							
965000	Istüberschuß	0,00	5.000,00	5.000,00	5.000,00	0,00		5.000,00
967000	SOLL-Überschuss lfd. Jahr	0,00	5.000,00	5.000,00	0,00	5.000,00		5.000,00
	Gesamtsumme	5.000,00	10.000,00	15.000,00	10.000,00	5.000,00		0,00
								10.000,00

Marktgemeinde Wiener Neudorf

Rechnungsabschluss für das Jahr 2014 - Außerordentlicher Haushalt nach Vorhaben - Einnahmen (Beträge werden in EURO ausgewiesen)

Hw/Ansatz/Post	Bezeichnung	Anf.Reste	Anordnungssoll	Gesamtsoll	Ist	Schl.Rest	VA+NVA	(Soll - VA) +mehr/-weniger
Vorhaben 000038 6/031000+910000	Ortsentwicklungskonzept Zuführung vom ordentl. Haushalt	0,00	201.752,76	201.752,76	201.752,76	0,00	280.000,00	-78.247,24
Vorhaben 000038	Ortsentwicklungskonzept Summe ohne Abwicklung	0,00	201.752,76	201.752,76	201.752,76	0,00	280.000,00	0,00 -78.247,24
961000	Abwicklung Ist-Überschüsse	19.160,14	0,00	19.160,14	19.160,14	0,00		0,00
	Summe mit Abwicklung Vorjahre	19.160,14	201.752,76	220.912,90	220.912,90	0,00	280.000,00	0,00 -78.247,24
	Gesamtsumme	19.160,14	201.752,76	220.912,90	220.912,90	0,00	280.000,00	0,00 -78.247,24

Marktgemeinde Wiener Neudorf

Rechnungsabschluss für das Jahr 2014 - Außerordentlicher Haushalt nach Vorhaben - Ausgaben (Beträge werden in EURO ausgewiesen)

Hw/Ansatz/Post	Bezeichnung	Anf. Reste	Anordnungssoll	Gesamtssoll	Ist	Schl. Rest	VA+NVA	(VA - Soll) +mehr/-weniger
Vorhaben 000038 5/031000-642000	Ortsentwicklungskonzept Ausarbeitungskosten	19.160,14	201.752,76	220.912,90	220.912,90	0,00	280.000,00	78.247,24
Vorhaben 000038	Ortsentwicklungskonzept Summe ohne Abwicklung	19.160,14	201.752,76	220.912,90	220.912,90	0,00	280.000,00	78.247,24 0,00
	Summe mit Abwicklung Vorjahre	19.160,14	201.752,76	220.912,90	220.912,90	0,00	280.000,00	78.247,24 0,00
	Gesamtsumme	19.160,14	201.752,76	220.912,90	220.912,90	0,00	280.000,00	78.247,24 0,00

**NACHWEIS
DER
VORANSCHLAGSUNWIRKSAMEN GEBARUNG**

Nachweis der voranschlagsunwirksamen Gebarung (gemäß § 17 Abs. 2 Z. 12 VRV)

	Bezeichnung	Anf. Rest	Soll	Gesamtsoll	Ist	Schl. Rest
Verwahrgelder Einnahmen						
0/+360000	Umsatzsteuer	21.495,94	656.003,74	677.499,68	650.846,78	26.652,90
0/+361000	Seuchenvorsorgeabgabe	426,82	93.047,08	93.473,90	93.041,52	432,38
0/+362000	Lohnsteuer	0,00	919.642,01	919.642,01	919.642,01	0,00
0/+362100	Krankenversicherung Gemeindefürsorge	0,00	5.796,82	5.796,82	5.796,82	0,00
0/+362200	Krankenversicherung Pensionisten	0,00	1.657,88	1.657,88	1.657,88	0,00
0/+362300	NÖ. Gebietskrankenkasse	0,00	984.310,19	984.310,19	984.310,19	0,00
0/+362500	Personalvertreterumlage	0,00	10.810,52	10.810,52	10.810,52	0,00
0/+362600	Sozialvers.Beitr.Gemeindeorgane	0,00	26.493,94	26.493,94	26.493,94	0,00
0/+362700	Gewerkschaft	0,00	23.647,56	23.647,56	23.647,56	0,00
0/+362800	BVA Vertragsbedienstete	0,00	1.108.659,57	1.108.659,57	1.108.659,57	0,00
0/+362900	PV-BGM DN + DG	0,00	14.459,77	14.459,77	14.459,77	0,00
0/+362910	DB zum Fam.Beih.Ausgl.Fonds	0,00	230.245,57	230.245,57	230.245,57	0,00
0/+365000	Haftrücklässe	0,00	72.182,71	72.182,71	72.182,71	0,00
0/+367000	Diverse Verwahrgelder	0,00	253.100,96	253.100,96	253.100,96	0,00
0/+367100	Div.Verwahrgelder Hausbesitz	0,00	5.094,50	5.094,50	5.094,50	0,00
0/+367300	Gehaltsexekution	0,00	8.987,30	8.987,30	8.987,30	0,00
0/+367400	Werbeabgabe	8,25	751,17	759,42	759,42	0,00
0/+367410	Vergebührung Verträge (FA)	0,00	1.363,49	1.363,49	1.363,49	0,00
0/+367420	Bundesstempelgebühren	71,60	15.303,30	15.374,90	15.024,11	350,79
0/+367600	div. Veranstaltungen Dritter (BS)	0,00	13.080,00	13.080,00	13.080,00	0,00
0/+367700	div. Einzahlungen (BS)	0,00	75.997,47	75.997,47	75.997,47	0,00
0/+368001	Nächtigungstaxe	0,00	5.611,99	5.611,99	5.611,99	0,00
0/+368002	Interessentenbeitrag	707,98	10.655,16	11.363,14	11.363,14	0,00
0/+368100	Fundgelder	0,00	527,40	527,40	527,40	0,00
Summe Verwahrgelder Einnahmen		22.710,59	4.537.430,10	4.560.140,69	4.532.704,62	27.436,07
Verwahrgelder Einnahmen Abwicklung Vorjahr						
961000	Abwicklung Ist-Überschüsse Vorjahr(e)	484.623,96	0,00	484.623,96	484.623,96	0,00
Summe Verwahrgelder Einnahmen Abwicklung Vorjahr		484.623,96	0,00	484.623,96	484.623,96	0,00
Summe Verwahrgelder Einnahmen inkl. Abwicklung Vorjahr		507.334,55	4.537.430,10	5.044.764,65	5.017.328,58	27.436,07
Verwahrgelder Einnahmen Saldierung						
965000	Istüberschuß	0,00	590.076,97	590.076,97	0,00	590.076,97
Gesamtsumme Verwahrgelder		507.334,55	5.127.507,07	5.634.841,62	5.017.328,58	617.513,04

Nachweis der voranschlagsunwirksamen Gebarung (gemäß § 17 Abs. 2 Z. 12 VRV)

Bezeichnung	Anf. Rest	Soll	Gesamtsohl	Ist	Schl. Rest
Verwahrgelder Ausgaben					
9/-360000 Umsatzsteuer	39.617,02	656.003,74	695.620,76	624.083,71	71.537,05
9/-361000 Seuchenvorsorgeabgabe	19.062,15	93.047,08	112.109,23	88.147,65	23.961,58
9/-362000 Lohnsteuer	80.457,42	919.642,01	1.000.099,43	851.764,67	148.334,76
9/-362100 Krankenversicherung Gemeindefarzt	0,00	5.796,82	5.796,82	5.808,53	-11,71
9/-362200 Krankenversicherung Pensionisten	0,00	1.657,88	1.657,88	1.657,88	0,00
9/-362300 NÖ. Gebietskrankenkasse	82.356,01	984.310,19	1.066.666,20	991.036,96	75.629,24
9/-362500 Personalvertreterumlage	755,88	10.810,52	11.566,40	10.783,71	782,69
9/-362600 Sozialvers.Beitr.Gemeindeforgane	0,00	26.493,94	26.493,94	26.493,94	0,00
9/-362700 Gewerkschaft	-48,46	23.647,56	23.599,10	23.651,63	-52,53
9/-362800 BVA Vertragsbedienstete	78.794,87	1.108.659,57	1.187.454,44	1.100.482,80	86.971,64
9/-362900 PV-BGM DN + DG	113.483,72	14.459,77	127.943,49	0,00	127.943,49
9/-362910 DB zum Fam.Beih.Ausgl.Fonds	16.409,11	230.245,57	246.654,68	212.968,88	33.685,80
9/-365000 Haftrücklässe	47.323,62	72.182,71	119.506,33	87.020,46	32.485,87
9/-367000 Diverse Verwahrgelder	21.498,92	253.100,96	274.599,88	265.119,50	9.480,38
9/-367100 Div.Verwahrgelder Hausbesitz	0,00	5.094,50	5.094,50	5.094,50	0,00
9/-367300 Gehaltsexekution	0,00	8.987,30	8.987,30	9.486,36	-499,06
9/-367400 Werbeabgabe	8,25	751,17	759,42	759,42	0,00
9/-367410 Vergebührung Verträge (FA)	0,00	1.363,49	1.363,49	1.363,49	0,00
9/-367420 Bundesstempelgebühren	3.222,50	15.303,30	18.525,80	14.870,20	3.655,60
9/-367600 div. Veranstaltungen Dritter (BS)	1.407,00	13.080,00	14.487,00	12.946,00	1.541,00
9/-367700 div. Einzahlungen (BS)	0,00	75.997,47	75.997,47	75.535,79	461,68
9/-368001 Nächtigungstaxe	1.630,69	5.611,99	7.242,68	6.237,18	1.005,50
9/-368002 Interessentenbeitrag	1.203,19	10.655,16	11.858,35	11.858,35	0,00
9/-368100 Fundgelder	152,66	527,40	680,06	80,00	600,06
Summe Verwahrgelder Ausgaben	507.334,55	4.537.430,10	5.044.764,65	4.427.251,61	617.513,04
Verwahrgelder Ausgaben Abwicklung Vorjahr					
961000 Abwicklung Ist-Überschüsse Vorjahr(e)	0,00	0,00	0,00	0,00	0,00
Summe Verwahrgelder Ausgaben Abwicklung Vorjahr	0,00	0,00	0,00	0,00	0,00
Summe Verwahrgelder Ausgaben inkl. Abwicklung Vorjahr	507.334,55	4.537.430,10	5.044.764,65	4.427.251,61	617.513,04
Verwahrgelder Ausgaben Saldierung					
965000 Istüberschuß	0,00	590.076,97	590.076,97	590.076,97	0,00
Gesamtsumme Verwahrgelder	507.334,55	5.127.507,07	5.634.841,62	5.017.328,58	617.513,04

Nachweis der voranschlagsunwirksamen Gebarung (gemäß § 17 Abs. 2 Z. 12 VRV)

Bezeichnung	Anf. Rest	Soll	Gesamt Soll	Ist	Schl. Rest
Vorschüsse Einnahmen					
0/+200000 Kassenbestandsveränderungen	0,00	6.569.157,46	6.569.157,46	6.568.124,62	1.032,84
0/+270000 Vorsteuer	257.837,49	1.301.956,03	1.559.793,52	1.114.569,33	445.224,19
0/+279000 Gehaltsanweisung	319.427,56	4.153.150,99	4.472.578,55	4.137.953,33	334.625,22
0/+279001 Diverse Handgelder	2.034,50	56.405,16	58.439,66	56.905,16	1.534,50
0/+279008 Diverse Vorschüsse	65.516,62	174.229,19	239.745,81	194.252,54	45.493,27
0/+279009 Bezugsvorschüsse	81.927,60	96.800,00	178.727,60	82.116,18	96.611,42
0/+279010 Kinokarten	2.910,06	11.210,00	14.120,06	11.808,74	2.311,32
0/+279012 Kaffeeautomat	4.300,00	0,00	4.300,00	2.800,00	1.500,00
0/+279081 diverse Vorschüsse-Hausbesitz	12.742,96	0,00	12.742,96	0,00	12.742,96
0/+296000 Vorschuß Kreditkarten	0,00	79.824,10	79.824,10	79.824,10	0,00
Summe Vorschüsse Einnahmen	746.696,79	12.442.732,93	13.189.429,72	12.248.354,00	941.075,72
Vorschüsse Einnahmen Abwicklung Vorjahr					
962000 Abwicklung der Ist-Abgänge Vorjahr(e)	0,00	0,00	0,00	0,00	0,00
Summe Vorschüsse Einnahmen Abwicklung Vorjahr	0,00	0,00	0,00	0,00	0,00
Summe Vorschüsse Einnahmen inkl. Abwicklung Vorjahr	746.696,79	12.442.732,93	13.189.429,72	12.248.354,00	941.075,72
Vorschüsse Einnahmen Saldierung					
966000 Istabgang	0,00	825.244,63	825.244,63	825.244,63	0,00
Gesamtsumme Vorschüsse	746.696,79	13.267.977,56	14.014.674,35	13.073.598,63	941.075,72
Summe Verwahrgelder und Vorschüsse Einnahmen	1.254.031,34	18.395.484,63	19.649.515,97	18.090.927,21	1.558.588,76
Gesamtsumme Einnahmen	1.254.031,34	18.395.484,63	19.649.515,97	18.090.927,21	1.558.588,76

Nachweis der voranschlagsunwirksamen Gebarung (gemäß § 17 Abs. 2 Z. 12 VRV)

	Bezeichnung	Anf. Rest	Soll	Gesamtsoll	Ist	Schl. Rest
Vorschüsse Ausgaben						
9/-200000	Kassenbestandsveränderungen	0,00	6.569.157,46	6.569.157,46	6.568.124,62	1.032,84
9/-270000	Vorsteuer	62.046,47	1.301.956,03	1.364.002,50	1.249.204,25	114.798,25
9/-279000	Gehaltsanweisung	0,00	4.153.150,99	4.153.150,99	4.153.150,99	0,00
9/-279001	Diverse Handgelder	0,00	56.405,16	56.405,16	56.405,16	0,00
9/-279008	Diverse Vorschüsse	0,00	174.229,19	174.229,19	174.229,19	0,00
9/-279009	Bezugsvorschüsse	0,00	96.800,00	96.800,00	96.800,00	0,00
9/-279010	Kinokarten	2.802,50	11.210,00	14.012,50	14.012,50	0,00
9/-279012	Kaffeeautomat	0,00	0,00	0,00	0,00	0,00
9/-279081	diverse Vorschüsse-Hausbesitz	0,00	0,00	0,00	0,00	0,00
9/-296000	Vorschuß Kreditkarten	0,00	79.824,10	79.824,10	79.824,10	0,00
Summe Vorschüsse Ausgaben		64.848,97	12.442.732,93	12.507.581,90	12.391.750,81	115.831,09
Vorschüsse Ausgaben Abwicklung Vorjahr						
962000	Abwicklung der Ist-Abgänge Vorjahr(e)	681.847,82	0,00	681.847,82	681.847,82	0,00
Summe Vorschüsse Ausgaben Abwicklung Vorjahr		681.847,82	0,00	681.847,82	681.847,82	0,00
Summe Vorschüsse Ausgaben inkl. Abwicklung Vorjahr		746.696,79	12.442.732,93	13.189.429,72	13.073.598,63	115.831,09
Vorschüsse Ausgaben Saldierung						
966000	Istabgang	0,00	825.244,63	825.244,63	0,00	825.244,63
Gesamtsumme Vorschüsse		746.696,79	13.267.977,56	14.014.674,35	13.073.598,63	941.075,72
Summe Verwahrgelder und Vorschüsse Ausgaben		1.254.031,34	18.395.484,63	19.649.515,97	18.090.927,21	1.558.588,76
Gesamtsumme Ausgaben		1.254.031,34	18.395.484,63	19.649.515,97	18.090.927,21	1.558.588,76



**NACHWEIS
ÜBER
LEISTUNGEN FÜR PERSONAL**

Nachweis über Leistungen für Personal (gemäß § 17 Abs. 2 Z. 1a VRV)

Voran- schlag- stelle	Namentliche Bezeichnung des Abschnitts (Unterabschnitt)	Beamte der Verwaltung 500000 - 500999	Beamte der handw. Verw. 501000 - 501999	Vertrags- bedienstete I 510000 - 510999	Vertrags- bedienstete II 511000 - 511999	Angestellte ganzjährig beschäftigt 520000 - 520999	Zwischen- summe Blatt 1
0	VERTRETUNGSKÖRPER U.ALLG.VERWALTUNG						
00	Gewählte Gemeindeorgane						
000000	Gewählte Gemeindeorgane						0,00
01	HAUPTVERWALTUNG						
010000	Gemeindeamt			1.404.937,74	145.598,90		1.550.536,64
	Summe der Gruppe 0	0,00	0,00	1.404.937,74	145.598,90	0,00	1.550.536,64
1	Öffentliche Ordnung und Sicherheit						
16	FEUERWEHRWESEN						
164100	Brand- und Katastrophenschutz				138.363,00		138.363,00
	Summe der Gruppe 1	0,00	0,00	0,00	138.363,00	0,00	138.363,00
2	UNTERRICHT,ERZIEHUNG,SPORT,WISSENSC						
21	ALLGEMEINBILDENDER UNTERRICHT						
211000	Volksschulen				132.286,92		132.286,92
211010	Ganztagsschule			32.871,88	23.395,42		56.267,30
24	VORSCHULISCHE ERZIEHUNG						
240000	Kindergarten Europaplatz				270.514,20		270.514,20
240200	Kindergarten Reisenbauerring				263.488,62		263.488,62
240300	Küche (f. KG und Hort)				121.219,81		121.219,81
240500	Kindergarten Anningerstr. (Mobiki)				88.969,37		88.969,37
25	AUSSERSCHULISCHE JUGENDERZIEHUNG						
250000	Hort Europaplatz			180.014,09	159.200,41		339.214,50
250100	Hort Rathauspark			165.916,04	161.290,79		327.206,83
26	SPORT u.ausserschul.LEIBESERZIEHUNG						
263000	Sportbetrieb Freizeitzentrum				120.352,52		120.352,52
27	ERWACHSENENBILDUNG						
272000	Volkshelm				13.377,40		13.377,40
273000	Volksbüchereien			4.008,03			4.008,03
	Summe der Gruppe 2	0,00	0,00	382.810,04	1.354.095,46	0,00	1.736.905,50
3	KUNST, KULTUR UND KULTUS						
32	MUSIK UND DARSTELLEND KUNST						
320000	Musikschule			659.426,30			659.426,30
38	MASSNAHMEN DER KULTURPFLEGE						
380000	Sonst.Kulturpflege/Altes Rathaus				10.944,04		10.944,04
381030	Veranstaltungs- und Kulturzentrum				397.462,84		397.462,84
	Summe der Gruppe 3	0,00	0,00	659.426,30	408.406,88	0,00	1.067.833,18
4	SOZIALE WOHLFAHRT u.WOHNBAUFÖRDERUNG						
42	FREIE WOHLFAHRT						
423000	Essen auf Rädern			30.290,04			30.290,04
	Summe der Gruppe 4	0,00	0,00	30.290,04	0,00	0,00	30.290,04
5	GESUNDHEIT						
51	GESUNDHEITSDIENST						
510000	Medizinische Bereichsversorgung	7.478,11					7.478,11
	Summe der Gruppe 5	7.478,11	0,00	0,00	0,00	0,00	7.478,11

Nachweis über Leistungen für Personal (gemäß § 17 Abs. 2 Z. 1a VRV)

Voran- schlag- stelle	Übertrag von Blatt 1	Arbeiter ganzjährig beschäftigt 521000 - 521999	Angestellte nicht ganzjährig beschäftigt 522000 - 522999	Arbeiter nicht ganzjährig beschäftigt 523000 - 523999	Nebenge- bühren und Geldaushilfen 560000 - 569999	590000 - 590999	Zwischen- summe Blatt 2
0							
00							
000000	0,00				3.186,65		3.186,65
01							
010000	1.550.536,64				2.843,75	56.635,01	1.610.015,40
	1.550.536,64	0,00	0,00	0,00	6.030,40	56.635,01	1.613.202,05
1							
16							
164100	138.363,00						138.363,00
	138.363,00	0,00	0,00	0,00	0,00	0,00	138.363,00
2							
21							
211000	132.286,92						132.286,92
211010	56.267,30						56.267,30
24							
240000	270.514,20				159,36		270.673,56
240200	263.488,62				178,46		263.667,08
240300	121.219,81						121.219,81
240500	88.969,37				39,69		89.009,06
25							
250000	339.214,50				103,32		339.317,82
250100	327.206,83				117,35		327.324,18
26							
263000	120.352,52						120.352,52
27							
272000	13.377,40						13.377,40
273000	4.008,03	4.233,16					8.241,19
	1.736.905,50	4.233,16	0,00	0,00	598,18	0,00	1.741.736,84
3							
32							
320000	659.426,30				645,44		660.071,74
38							
380000	10.944,04						10.944,04
381030	397.462,84						397.462,84
	1.067.833,18	0,00	0,00	0,00	645,44	0,00	1.068.478,62
4							
42							
423000	30.290,04						30.290,04
	30.290,04	0,00	0,00	0,00	0,00	0,00	30.290,04
5							
51							
510000	7.478,11				5.650,98		13.129,09
	7.478,11	0,00	0,00	0,00	5.650,98	0,00	13.129,09

Nachweis über Leistungen für Personal (gemäß § 17 Abs. 2 Z. 1a VRRV)

Voran- schlag- stelle	Übertrag von Blatt 2	DGB für Finanzamt (FLAB) 580000 - 580999	DGB für Gebiets- krankenkasse 581000 - 581999	Leistungen aus der Selbstträgerschaft 582000 - 582999	Pensionen und sonstige Ruhebezüge 760000 - 760999	Gesamtsumme
0						
00						
000000	3.186,65				21.075,20	24.261,85
01						
010000	1.610.015,40		297.199,79	66.630,08		1.973.845,27
	1.613.202,05	0,00	297.199,79	66.630,08	21.075,20	1.998.107,12
1						
16						
164100	138.363,00		25.851,56	7.410,07		171.624,63
	138.363,00	0,00	25.851,56	7.410,07	0,00	171.624,63
2						
21						
211000	132.286,92		26.900,61	6.613,19		165.800,72
211010	56.267,30		5.900,09	1.633,41		63.800,80
24						
240000	270.673,56		53.000,76	13.687,09		337.361,41
240200	263.667,08		52.026,09	14.119,70		329.812,87
240300	121.219,81		23.670,52	6.085,54		150.975,87
240500	89.009,06		18.032,55	4.486,18		111.527,79
25						
250000	339.317,82		68.619,45	16.391,18		424.328,45
250100	327.324,18		64.719,67	17.989,26		410.033,11
26						
263000	120.352,52		23.454,76	6.826,09		150.633,37
27						
272000	13.377,40		2.579,91	773,22		16.730,53
273000	8.241,19		727,88	180,10		9.149,17
	1.741.736,84	0,00	339.632,29	88.784,96	0,00	2.170.154,09
3						
32						
320000	660.071,74		122.614,19	26.918,67		809.604,60
38						
380000	10.944,04		2.144,99	563,90		13.652,93
381030	397.462,84		75.859,00	17.971,44		491.293,28
	1.068.478,62	0,00	200.618,18	45.454,01	0,00	1.314.550,81
4						
42						
423000	30.290,04		6.197,20	1.587,76		38.075,00
	30.290,04	0,00	6.197,20	1.587,76	0,00	38.075,00
5						
51						
510000	13.129,09		273,81			13.402,90
	13.129,09	0,00	273,81	0,00	0,00	13.402,90

Nachweis über Leistungen für Personal (gemäß § 17 Abs. 2 Z. 1a VRV)


Voranschlag- stelle	Namentliche Bezeichnung des Abschnitts (Unterabschnitt)	Beamte der Verwaltung 500000 - 500999	Beamte der handw. Verw. 501000 - 501999	Vertrags- bedienstete I 510000 - 510999	Vertrags- bedienstete II 511000 - 511999	Angestellte ganzjährig beschäftigt 520000 - 520999	Zwischen- summe Blatt 1
8	DIENSTLEISTUNGEN						
81	Öffentliche Einrichtungen						
812000	Öffentl. WC-Anlagen						0,00
814000	Straßenreinigung				752.610,13		752.610,13
817000	Friedhof				65.683,90		65.683,90
83	BETRIEBSÄHNL. EINRICHTUNGEN u. BETRIEBE						
831000	Gemeindeteich				73.433,60		73.433,60
85	BETRIEBE MIT MARKTBESTIMMTER TÄTIGKEIT						
850000	Wasserversorgung				85.097,71		85.097,71
852000	Abfallwirtschaft				109.070,26		109.070,26
853000	Wohn- und Geschäftsgebäude			126.273,98			126.273,98
853010	Migazzi-Haus				20.319,81		20.319,81
	Summe der Gruppe 8	0,00	0,00	126.273,98	1.106.215,41	0,00	1.232.489,39
	Gesamtsumme	7.478,11	0,00	2.603.738,10	3.152.679,65	0,00	5.763.895,86

Nachweis über Leistungen für Personal (gemäß § 17 Abs. 2 Z. 1a VRV)

Voranschlag- stelle	Übertrag von Blatt 1	Arbeiter ganzjährig beschäftigt 521000 - 521999	Angestellte nicht ganzjährig beschäftigt 522000 - 522999	Arbeiter nicht ganzjährig beschäftigt 523000 - 523999	Nebenge- bühren und Geldaushilfen 560000 - 569999	590000 - 590999	Zwischen- summe Blatt 2
8							
81							
812000	0,00	3.723,48					3.723,48
814000	752.610,13						752.610,13
817000	65.683,90						65.683,90
83							
831000	73.433,60						73.433,60
85							
850000	85.097,71						85.097,71
852000	109.070,26						109.070,26
853000	126.273,98	16.686,96					142.960,94
853010	20.319,81						20.319,81
	1.232.489,39	20.410,44	0,00	0,00	0,00	0,00	1.252.899,83
	5.763.895,86	24.643,60	0,00	0,00	12.925,00	56.635,01	5.858.099,47

Nachweis über Leistungen für Personal (gemäß § 17 Abs. 2 Z. 1a VRV)

Voranschlag- stelle	Übertrag von Blatt 2	DGB für Finanzamt (FLAB) 580000 - 580999	DGB für Gebiets- krankenkasse 581000 - 581999	Leistungen aus der Selbstträgerschaft 582000 - 582999	Pensionen und sonstige Ruhebezüge 760000 - 760999	Gesamtsumme
8						
81						
812000	3.723,48		610,62			4.334,10
814000	752.610,13		148.085,35	34.194,04		934.889,52
817000	65.683,90		12.248,62	2.946,38		80.878,90
83						
831000	73.433,60		14.401,47	3.658,10		91.493,17
85						
850000	85.097,71		15.939,73	1.850,06		102.887,50
852000	109.070,26		22.023,25	2.932,57		134.026,08
853000	142.960,94		28.650,32	6.595,78		178.207,04
853010	20.319,81		3.327,89	1.135,71		24.783,41
	1.252.899,83	0,00	245.287,25	53.312,64	0,00	1.551.499,72
	5.858.099,47	0,00	1.115.060,08	263.179,52	21.075,20	7.257.414,27



DIENSTPOSTENPLAN

DIENSTPOSTENPLAN 2014

Haushaltsstelle	Dienstzweig	Personen	Funktions-Gruppe / Entl.Gr. IST	Personalzulage
<u>VERWALTUNGSDIENST</u>				
010-510	56	1 VB Amtsleiter	F10	ja
1641-511	2	1 VB	F7	ja
010-510	2	1 VB	6	bis 10/2014
<u>Zentrale Verwaltung</u>				
010-510	71	1 VB Vergl.m.d.Dienstp.e.Lt.e.Abt.	F8	ja bis 10/2014
010-510	71	2 VB	5	
010-510	71	1 VB	5	ab 11/2014
010-510	71	1 VB	5	ab 12/2014
010-510	71	1 VB	5	20 Wostd.
010-510	15	1 VB	2	
<u>Allgemeine Verwaltung</u>				
010-510	56	1 VB Vergl.m.d.Dienstp.e.Lt.e.Abt.	F8	ja
010-510	71	1 VB Vergl.m.d.Dienstp.e.Lt.e.Abt.	F8	ja ab 11/2014
010-510	71	1 VB	6	ab 11/2014
010-510	71	2 VB	5	
010-510	71	1 VB	5	bis 10/2014
010-510	71	1 VB	5	23 Wostd. ab 11/2014

Haushaltsstelle	Dienstzweig	Personen	Funktions-Gruppe / Entl.Gr. IST	Personalzulage
<u>Bürgerservice + EDV</u>				
010-510	56	1 VB Vergl.m.d.Dienstp.e.Lt.e.Abt.	F8	ja
010-510	56	1 VB Diensp.m.hervorg.Verw.	F7	
010-510	71	1 VB	6L	
010-510	71	2 VB	5	
010-510	71	1 VB	5	ab 09/2014
010-510	71	1 VB	4	bis 08/2014
<u>Bau- und Umweltamt</u>				
010-510	71	1 VB Vergl.m.d.Dienstp.e.Lt.e.Abt.	F8	ja
010-510	56	2 VB	6	
010-510	71	2 VB	5	
<u>Buchhaltung/Personalverw.</u>				
010-510	54	1 VB Vergl.m.d.Dienstp.e.Lt.e.Abt.	F8	ja
010-510	71	3 VB	5	
010-510	71	1 VB	5	bis 11/2014
010-510	85	1 VB	4	bis 06/2014
010-510	71	1 VB	5	ab 07/2014
010-510	71	1 VB	5L	
<u>Reinigungsdienst</u>				
010-511	15	4 VB	2	
010-511	15	1 VB	2 30 Wostd.	bis 03/2014
010-511	15	1 VB	2	ab 04/2014
853010-511	15	1 VB	2 30 Wostd.	bis 05/2014
272-511	15	1 VB	2	

Haushaltsstelle	Dienstzweig	Personen	Funktions-Gruppe / Entl.Gr. IST	Personalzulage
<u>Hausverwaltung</u>				
853-510	54	1 VB Vergl.m.d.Dienstp.e.Lt.e.Abt.	F8	ja
853-510	71	2 VB	5	
853-521		3 sonst. Bed.	Freier DV	
<u>FEUERWEHR</u>				
164-511	2	2 VB	5	
<u>VOLKSSCHULE</u>				
211-511	2	1 VB	5	
211-511	7	1 VB	4	
211-511	15	2 VB	2	
21101-510	107	1 VB	4 30 Wostd.	
21101-510	107	1 VB	4 30 Wostd.	ab 09/2014
<u>KINDERGARTEN- EUROPAPLATZ</u>				
240-511	12	1 VB	5L	
240-511	12	1 VB	5L	ab 09/2014
240-511	12	1 VB	5L 37 Wostd.	
240-511	12	3 VB	4	
240-511	12	1 VB	4	bis 10/2014
240-511	12	2 VB	4 25 Wostd.	
240-511	12	1 VB	4 20 Wostd.	
240-511	17	1 VB	2 35 Wostd.	
<u>KINDERGARTEN- REISENBAUERRING</u>				
2402-511	12	1 VB	5L 30 Wostd.	
2402-511	12	7 VB	4	
2402-511	12	1 VB	4	bis 06/2014
2402-511	12	1 VB	4 20 Wostd.	
2402-511	15	1 VB	2	ab 06/2014

Haushaltsstelle	Dienstzweig	Personen	Funktions-Gruppe / Entl.Gr. IST	Personalzulage
<u>KÜCHE F. KINDERGARTEN UND HORT</u>				
2403-511	2	1 VB	6L	
2403-511	15	2 VB	2	
2403-511	15	1 VB	2 30 Wostd.	
<u>KG-ANNINGERSTRASSE</u>				
2405-511	12	1 VB	5L	bis 08/2014
2405-511	12	2 VB	4	
2405-511	12	1 VB	4	ab 09/2014
2405-511	12	1 VB	4 20 Wostd.	ab 11/2014
<u>HORT-EUROPAPLATZ</u>				
250-510	107	1 VB	klk	
250-510	107	3 VB	klk	
250-511	12	2 VB	5L	
250-511	12	2 VB	4	
250-511	12	1 VB	4 30 Wostd.	
<u>HORT-RATHAUSPARK</u>				
2501-510	107	3 VB	klk	
2501-510	107	1 VB	klk	bis 05/2014
2501-510	107	1 VB	klk	ab 10/2014
2501-510	107	1 VB	klk 30 Wostd.	
2501-510	107	1 VB	klk 30 Wostd.	ab 10/2014
2501-511	12	5 VB	4	
2501-511	12	1 VB	4 20 Wostd ab 09/14	+ 25 Wostd.ab 09/14
2501-511	12	1 VB	4 20 Wostd.	
<u>SPORTBETRIEB FREIZEITZENTRUM</u>				
263-511	2	3 VB	5	

Haushaltsstelle	Dienstzweig	Personen	Funktions-Gruppe / Entl.Gr. IST	Personalzulage
<u>VOLKSBÜCHEREI</u>				
273-511	61	1 VB	4	
273-521	61	1 VB	Freie VB	
<u>MUSIKSCHULE</u>				
320-510	99a	1 VB	I2a1	ja
320-510	99b	1 VB	I2a1	ab 07/2014
320-510	99b	1 VB	I2b1	
320-510	99b	1 VB	I2b1	bis 06/2014
320-510	99b	1 VB	ms2	
320-510	108	1 VB	ms2	
320-510	108	1 VB	ms2	ab 05/2014
320-510	106	1 VB	I3	
320-510	106	1 VB	I3	bis 01/2014
320-510	108	11 VB	ms1	
320-510	108	1 VB	ms1	ab 02/2014
320-510	108	2 VB	ms4	
<u>VERANSTALTUNGS- U. KULTURZENTRUM</u>				
381030-511	2	1 VB	6L	
381030-511	2	6 VB	5	
381030-511	12	1 VB	3	
381030-511	11	1 VB	4L	
<u>ZUSTELLDIENST „ESSEN AUF RÄDERN“</u>				
423-510	79	1 VB	4 20 Wostd.	
423-510	79	1 VB	4 23 Wostd.	
<u>ÖFFENTLICHE WC-ANLAGEN</u>				
812-521		1 Sonst. Bediensteter	Freier DV	

Haushaltsstelle	Dienstzweig	Personen	Funktions-Gruppe / Entl.Gr. IST	Personalzulage
<u>WIRTSCHAFTSHOF</u>				
814-511	2	2 VB Diensp.m.hervorg.Verw.	6L	
814-511	2	11 VB	5	
814-511	10	5 VB	5L	
814-511	15	1 VB	2	
<u>FRIEDHOF</u>				
817-511	2	1 VB	5	
<u>WASSERVERSORGUNG</u>				
850-511	2	2 VB	5	
510-500		<u>1 GEMEINDEARZT</u>		
133-727		<u>1 TIERARZT</u>		

1875

1876

1877

1878

1879

1880

1881

1882

1883

1884

1885

1886

1887

1888

1889

1890

1891

1892

1893

1894

1895

1896

1897

1898

1899

1900

1901

1902

1903

1904

1905

1906

1907

1908

1909

1910

1911

1912

1913

1914

1915

1916

1917

1918

1919

1920

1921

1922

1923

1924

1925

1926

1927

1928

1929

1930

1931

1932

1933

1934

1935

1936

1937

1938

1939

1940

1941

1942

1943

1944

1945

1946

1947

1948

1949

1950

1951

1952

1953

1954

1955

1956

1957

1958

1959

1960

1961

1962

1963

1964

1965

1966

1967

1968

1969

1970

1971

1972

1973

1974

1975

1976

1977

1978

1979

1980

1981

1982

1983

1984

1985

1986

1987

1988

1989

1990

1991

1992

1993

1994

1995

1996

1997

1998

1999

2000

2001

2002

2003

2004

2005

2006

2007

2008

2009

2010

2011

2012

2013

2014

2015

2016

2017

2018

2019

2020

2021

2022

2023

2024

2025

**NACHWEIS DER DARLEHENSCHULDEN
UND DES SCHULDENDIENSTES**

Nachweis der Darlehensschulden und des Schuldendienstes (gemäß § 17 Abs. 2 Z. 4a VRV)

Kto-Nummer	Darlehensgeber/Sitz des Gläubigers		Verwendungszweck	Zinssatz	(1) HH-Stelle Zugang	(4) HH-Stelle Ersätze-Tilgung
	Aktenzahl	GR Beschlussdatum				
Schuldenart 1	Genehmigungsdatum		Genehmigungsvermerk	Währung	(3) HH-Stelle Zinsen	
Schulden, deren Schuldendienst mehr als zur Hälfte aus allgemeinen Deckungsmitteln getragen sind, soweit sie nicht ZZ. 2 bis 4 zuzuordnen sind						
10001/2	Hypo Investmentbank AG/AUT 00615-053-775		Zubau Schule	1987 - 2014 EUR	(2) 1/211000-341000	
10001/3	Hypo Investmentbank AG/AUT 00615-057-495		Zubau Schule	1989 - 2015 EUR	(2) 1/211000-341000	
10002/1	Hypo Investmentbank AG/AUT 00615-061-956		Volksschul-Umbau	1991 - 2017 EUR	(2) 1/211000-341000	
10002/2	Hypo Investmentbank AG/AUT 00615-063-312		Volksschul-Umbau	1992 - 2017 EUR	(2) 1/211000-341000	
10002/3	Hypo Investmentbank AG/AUT 00615-059-781		Landeskindergarten Dachumbau	1990 - 2016 EUR	(2) 1/240000-341000	
10002/4	Hypo Investmentbank AG/AUT 00615-061-336		Landeskindergarten Dachumbau	1991 - 2017 EUR	(2) 1/240000-341000	
10003/14	Bank Austria Creditanstalt AG/AUT 53933 690 819		Straßen 2006	0,672% 2006 - 2031 EUR	(1) 6/612000+346000 (2) 1/612000-346000 (3) 1/612000-650000	
10004/1	Raiffeisenbank Wien/AUT 2.275.600		Ankauf und Aufschließung Klostergründe	0,56% 1996 - 2017 EUR	(1) 6/851000+346010 (2) 1/840000-346000 (3) 1/840000-650000	
10008/2	Kommunalkredit Austria AG/AUT 111616		Fertigstellung Migazzi-Haus Teil 2	1,105% 2003 - 2018 EUR	(1) 6/853010+346000 (2) 1/853010-346000 (3) 1/853010-650000	
10008/3	Kommunalkredit Austria AG/AUT 111737		Umbau div. Straßenzüge Straßen	1,155% 2004 - 2024 EUR	(1) 6/612000+346000 (2) 1/612000-346000 (3) 1/612000-650000	
10008/6	Kommunalkredit Austria AG/AUT 111836		Feuerwehrgrundstück	1,214% 2004 - 2019 EUR	(1) 6/853020+346000 (2) 1/853020-346000 (3) 1/853020-650000	
10008/7	Kommunalkredit Austria AG/AUT 111835		Hort-Neubau	1,264% 2004 - 2024 EUR	(1) 6/250000+346000 (2) 1/250100-346000 (3) 1/250100-650000	(5) 2/250100+861000
10008/9	Kommunalkredit Austria AG/AUT 112188		Straßenbau	1,155% 2005 - 2025 EUR	(1) 6/612000+346000 (2) 1/612000-346000 (3) 1/612000-650000	
10008/12	Kommunalkredit Austria AG/AUT 112435		Klosterareal	1,155% 2005 - 2025 EUR	(1) 6/853010+346000 (2) 1/853010-346000 (3) 1/853010-650000	

Nachweis der Darlehensschulden und des Schuldendienstes (gemäß § 17 Abs. 2 Z. 4a VRV)

Kto-Nummer	Ursprüngliche Darlehenshöhe	Darlehensrest Jahresanfang	Zugang	Tilgung	Zinsen	Gesamt Schuldendienst	Ersätze	Nettoaufwand	Darlehensrest Jahresende
Schuldenart 1									
10001/2	52.300,00	2.092,95	0,00	2.092,95	0,00	2.092,95	0,00	2.092,95	0,00
10001/3	52.300,00	4.185,93	0,00	2.092,98	0,00	2.092,98	0,00	2.092,98	2.092,95
10002/1	148.300,00	23.720,45	0,00	5.930,10	0,00	5.930,10	0,00	5.930,10	17.790,35
10002/2	148.300,00	23.720,45	0,00	5.930,10	0,00	5.930,10	0,00	5.930,10	17.790,35
10002/3	58.100,00	6.976,60	0,00	2.325,53	0,00	2.325,53	0,00	2.325,53	4.651,07
10002/4	116.300,00	18.604,26	0,00	4.651,06	0,00	4.651,06	0,00	4.651,06	13.953,20
10003/14	1.360.800,00	1.030.485,24	0,00	54.805,49	8.747,66	63.553,15	0,00	63.553,15	975.679,75
10004/1	2.906.900,00	655.750,18	0,00	186.400,88	2.840,30	189.241,18	0,00	189.241,18	469.349,30
10008/2	644.400,00	214.800,00	0,00	42.960,00	2.379,15	45.339,15	0,00	45.339,15	171.840,00
10008/3	162.000,00	89.100,00	0,00	8.100,00	1.058,46	9.158,46	0,00	9.158,46	81.000,00
10008/6	900.000,00	363.461,52	0,00	60.576,92	4.147,14	64.724,06	0,00	64.724,06	302.884,60
10008/7	1.500.000,00	830.935,25	0,00	75.539,56	10.086,95	85.626,51	7.479,89	78.146,62	755.395,69
10008/9	1.000.000,00	575.042,50	0,00	49.995,00	6.836,73	56.831,73	0,00	56.831,73	525.047,50
10008/12	608.000,00	364.800,00	0,00	30.400,00	4.341,80	34.741,80	0,00	34.741,80	334.400,00

Nachweis der Darlehensschulden und des Schuldendienstes (gemäß § 17 Abs. 2 Z. 4a VRV)

Kto-Nummer	Darlehensgeber/Sitz des Gläubigers Aktenzahl Genehmigungsdatum	GR Beschlussdatum Verwendungszweck Genehmigungsvermerk	Zinssatz Laufzeit Währung	(1) HH-Stelle Zugang (2) HH-Stelle Tilgung (3) HH-Stelle Zinsen	(4) HH-Stelle Ersätze-Tilgung (5) HH-Stelle Ersätze-Zinsen
10008/13	Kommunalkredit Austria AG/AUT 112436	Neugest. Aussenanl. FZZ-Sport	1,155% 2005 - 2025 EUR	(1) 6/263000+346000 (2) 1/263000-346000 (3) 1/263000-650000	
10008/14	Kommunalkredit Austria AG/AUT 112437	Lärmschutz	1,155% 2005 - 2025 EUR	(1) 6/523000+346000 (2) 1/523000-346000 (3) 1/523000-650000	
10008/15	Kommunalkredit Austria AG/AUT 112500	Grundankäufe 2006	1,155% 2006 - 2026 EUR	(1) 6/853020+346000 (2) 1/840000-346000 (3) 1/840000-650000	
15688/3	BAWAG P.S.K. Bank f.Arbeit u.Wirtschaft u. Ö. Postsp 00540-008-728	Straßenbau 2007	0,822% 2007 - 2032 EUR	(1) 6/612000+346000 (2) 1/612000-346000 (3) 1/612000-650000	
15688/6	BAWAG P.S.K. Bank f.Arbeit u.Wirtschaft u. Ö. Postsp 00540-013-535	Gewässerbau 2008	0,822% 2008 - 2018 EUR	(1) 6/639000+346000 (2) 1/639000-346000 (3) 1/639000-650000	
15688/11	BAWAG P.S.K. Bank f.Arbeit u.Wirtschaft u. Ö. Postsp 00540-013-411	Straßenbau 2008 FH-Str./Mozartg., Fabriksg.	0,822% 2008 - 2033 EUR	(1) 6/612000+346000 (2) 1/612000-346000 (3) 1/612000-650000	
15688/16	BAWAG P.S.K. Bank f.Arbeit u.Wirtschaft u. Ö. Postsp 00540-021-708	2009 Straßenbau Mühlfeldg.+Schloßmühlg.	0,833% 2009 - 2034 EUR	(1) 6/612000+346000 (2) 1/612000-346000 (3) 1/612000-650000	
15688/17	BAWAG P.S.K. Bank f.Arbeit u.Wirtschaft u. Ö. Postsp 00540-021-740	2009 Öffent. Beleuchtung Mühlfeldg.+Schloßmühlg.	0,833% 2009 - 2034 EUR	(1) 6/612000+346001 (2) 1/612000-346000 (3) 1/612000-650000	
15688/20	BAWAG P.S.K. Bank f.Arbeit u.Wirtschaft u. Ö. Postsp 00540-032-734	Grundankäufe 2010	0,833% 2010 - 2020 EUR	(1) 6/853020+346000 (2) 1/853020-346000 (3) 1/853020-650000	
15688/23	BAWAG P.S.K. Bank f.Arbeit u.Wirtschaft u. Ö. Postsp 00540-035-091	2010 Straßenbau J.Haydng.,Mühlfeldg.	2,63% 2010 - 2035 EUR	(1) 6/612000+346000 (2) 1/612000-346000 (3) 1/612000-650000	
15688/25	BAWAG P.S.K. Bank f.Arbeit u.Wirtschaft u. Ö. Postsp 00540-052-530	Neubau Küche	1,103% 2013 - 2028 EUR	(1) 6/240300+346000 (2) 1/240300-346000 (3) 1/240300-650000	
15688/28	BAWAG P.S.K. Bank f.Arbeit u.Wirtschaft u. Ö. Postsp 0005 4005 8814	Fahrzeugankauf Feuerwehr	0,903% 2014 - 2024 EUR	(1) 6/164000+346000 (2) 1/164000-346000 (3) 1/164000-650000	
15688/31	BAWAG P.S.K. Bank f.Arbeit u.Wirtschaft u. Ö. Postsp 0005 4005 8806	Generationenpark	0,903% 2014 - 2024 EUR	(1) 6/815000+346000 (2) 1/815000-346000 (3) 1/815000-650000	
15688/33	BAWAG P.S.K. Bank f.Arbeit u.Wirtschaft u. Ö. Postsp 0005 4005 8857	Straßenbau 2014	0,903% 2014 - 2034 EUR	(1) 6/612000+346000 (2) 1/612000-346000 (3) 1/612000-650000	

Nachweis der Darlehensschulden und des Schuldendienstes (gemäß § 17 Abs. 2 Z. 4a VRV)

Kto-Nummer	Ursprüngliche Darlehenshöhe	Darlehensrest Jahresanfang	Zugang	Tilgung	Zinsen	Gesamt Schuldendienst	Ersätze	Nettoaufwand	Darlehensrest Jahresende
10008/13	260.000,00	156.000,00	0,00	13.000,00	1.856,69	14.856,69	0,00	14.856,69	143.000,00
10008/14	192.000,00	115.200,00	0,00	9.600,00	1.371,10	10.971,10	0,00	10.971,10	105.600,00
10008/15	628.000,00	392.500,00	0,00	31.400,00	4.675,35	36.075,35	0,00	36.075,35	361.100,00
15688/3	491.400,00	373.464,00	0,00	19.656,00	3.731,51	23.387,51	0,00	23.387,51	353.808,00
15688/6	270.000,00	135.000,00	0,00	27.000,00	1.300,32	28.300,32	0,00	28.300,32	108.000,00
15688/11	800.000,00	640.000,00	0,00	32.000,00	6.398,73	38.398,73	0,00	38.398,73	608.000,00
15688/16	546.000,00	458.640,00	0,00	21.840,00	4.714,66	26.554,66	0,00	26.554,66	436.800,00
15688/17	100.000,00	84.000,00	0,00	4.000,00	863,49	4.863,49	0,00	4.863,49	80.000,00
15688/20	210.000,00	147.000,00	0,00	21.000,00	1.473,18	22.473,18	0,00	22.473,18	126.000,00
15688/23	726.000,00	638.880,00	0,00	29.040,00	16.841,79	45.881,79	0,00	45.881,79	609.840,00
15688/25	660.000,00	660.000,00	0,00	44.000,00	8.527,06	52.527,06	0,00	52.527,06	616.000,00
15688/28	250.000,00	0,00	250.000,00	0,00	603,85	603,85	0,00	603,85	250.000,00
15688/31	350.000,00	0,00	350.000,00	0,00	845,40	845,40	0,00	845,40	350.000,00
15688/33	472.000,00	0,00	472.000,00	0,00	1.140,08	1.140,08	0,00	1.140,08	472.000,00

Nachweis der Darlehensschulden und des Schuldendienstes (gemäß § 17 Abs. 2 Z. 4a VRV)

Kto-Nummer	Darlehensgeber/Sitz des Gläubigers Aktenzahl Genehmigungsdatum	Verwendungszweck GR Beschlussdatum Genehmigungsvermerk	Zinssatz Laufzeit Währung	(1) HH-Stelle Zugang (2) HH-Stelle Tilgung (3) HH-Stelle Zinsen	(4) HH-Stelle Ersätze-Tilgung (5) HH-Stelle Ersätze-Zinsen
15688/35	BAWAG P.S.K. Bank f.Arbeit u.Wirtschaft u. Ö. PostspKindergarten Anningerpark 2014 0005 4005 8849		0,9% 2014 - 2034 EUR	(1) 6/240510+346000 (2) 1/240500-346000 (3) 1/240500-650000	
Summe Schuldenart 1					

Nachweis der Darlehensschulden und des Schuldendienstes (gemäß § 17 Abs. 2 Z. 4a VRV)

Kto-Nummer	Ursprüngliche Darlehenshöhe	Darlehensrest Jahresanfang	Zugang	Tilgung	Zinsen	Gesamt Schuldendienst	Ersätze	Nettoaufwand	Darlehensrest Jahresende
15688/35	1.630.000,00	0,00	1.050.000,00	0,00	0,00	0,00	0,00	0,00	1.050.000,00
Summe Schuldenart 1	17.243.100,00	8.004.359,33	2.122.000,00	784.336,57	94.781,40	879.117,97	7.479,89	871.638,08	9.342.022,76

Nachweis der Darlehensschulden und des Schuldendienstes (gemäß § 17 Abs. 2 Z. 4a VRV)

Kto-Nummer	Darlehensgeber/Sitz des Gläubigers		Verwendungszweck	Zinssatz	HH-Stelle Zugang		(4) HH-Stelle Ersätze-Tilgung
	Aktenzahl	GR Beschlussdatum			(2) HH-Stelle Tilgung	(3) HH-Stelle Zinsen	
Schuldenart 2	Genehmigungsdatum		Genehmigungsvermerk	Laufzeit			(5) HH-Stelle Ersätze-Zinsen
Schulden für Einrichtungen der Gebietskörperschaft, bei denen jährlich ordentliche Einnahmen in der Höhe von mindestens 50 % der ordentlichen Ausgaben erzielt werden							
10001/4	Hypo Investmentbank AG/AUT 00466167703		Kanalkataster 2010	0,91% 2010 - 2015 EUR	(1) 6/851000+346010 (2) 1/851000-346000 (3) 1/851000-650000		(5) 2/851000+861000
10003/2	Bank Austria Creditanstalt AG/AUT 38050-036.714		Sanierung Wohngebäude Brauhausstraße 5/3	0,805% 2001 - 2016 EUR	(2) 1/853000-346000 (3) 1/853000-650000		(5) 2/853000+861000
10003/12	Bank Austria Creditanstalt AG/AUT 53000-075.076		Sanierung Wohngebäude Linkegasse 3	0,805% 2003 - 2017 EUR	(2) 1/853000-346000 (3) 1/853000-650000		(5) 2/853000+861000
10003/13	Bank Austria Creditanstalt AG/AUT 53000-075.084		Sanierung Wohngebäude Linkegasse 5	0,805% 2003 - 2017 EUR	(2) 1/853000-346000 (3) 1/853000-650000		(5) 2/853000+861000
10003/15	Bank Austria Creditanstalt AG/AUT 53933 690 819		ABA BA 04 2006	0,672% 2006 - 2031 EUR	(1) 6/851000+346000 (2) 1/851000-346000 (3) 1/851000-650000		(5) 2/851000+860020
10003/16	Bank Austria Creditanstalt AG/AUT 53933 690 819		WVA 2006	0,672% 2006 - 2031 EUR	(1) 6/850000+346000 (2) 1/850000-346000 (3) 1/850000-650000		
10005/1	PSK/AUT 114.3194		ABA BA 01	3,0% 1990 - 2022 EUR	(2) 1/851000-346000 (3) 1/851000-650000		
10006/2	Landeswasserwirtschaftsfonds/AUT 602509575		ABA BA 03	1,0% 2005 - 2035 EUR	(1) 6/851000+341000 (3) 5/851000-650000		
10006/3	Landeswasserwirtschaftsfonds/AUT WWF-50380004,602513823		ABA BA 04	1,0% 2007 - 2037 EUR	(1) 6/851000+341010 (3) 5/851000-650100		
10006/4	Landeswasserwirtschaftsfonds/AUT WWF-50380005,602515672		ABA BA 05	1,0% 2008 - 2038 EUR	(1) 6/851000+341020 (3) 5/851000-650200		
10006/5	Landeswasserwirtschaftsfonds/AUT WWF-50549000,602515680		WVA BA 01, Mittelweg	1,0% 2008 - 2038 EUR	(1) 6/850000+341000 (3) 5/850000-650000		
10006/6	Landeswasserwirtschaftsfonds/AUT WWF-50549002		WVA BA 02 FH-Str./Mozartg., Fabriksgasse	1,0% 2009 - 2034 EUR	(1) 6/850000+341010 (3) 5/850000-650100		
10006/7	Landeswasserwirtschaftsfonds/AUT WWF-50549003		WVA BA 03 Mühlfeldg.+Schloßmühlg.	1,0% 2010 - 2040 EUR	(1) 6/850000+341020 (3) 5/850000-650200		
10006/8	Landeswasserwirtschaftsfonds/AUT 50380006		ABA BA 06	1,0% 2010 - 2040 EUR	(1) 6/851000+341030 (3) 5/851000-650300		

Nachweis der Darlehensschulden und des Schuldendienstes (gemäß § 17 Abs. 2 Z. 4a VRV)

Kto-Nummer	Ursprüngliche Darlehenshöhe	Darlehensrest Jahresanfang	Zugang	Tilgung	Zinsen	Gesamt Schuldendienst	Ersätze	Nettoaufwand	Darlehensrest Jahresende
Schuldenart 2									
10001/4	240.000,00	96.000,00	0,00	48.000,00	735,36	48.735,36	0,00	48.735,36	48.000,00
10003/2	93.400,00	21.557,78	0,00	7.124,43	170,76	7.295,19	4.669,40	2.625,79	14.433,35
10003/12	323.500,00	98.007,59	0,00	24.187,85	793,16	24.981,01	16.172,56	8.808,45	73.819,74
10003/13	327.000,00	99.088,72	0,00	24.454,67	801,91	25.256,58	15.764,36	9.492,22	74.634,05
10003/15	956.200,00	724.041,78	0,00	38.519,45	6.148,21	44.667,66	7.026,00	37.641,66	685.522,33
10003/16	678.000,00	513.387,33	0,00	27.312,25	4.359,40	31.671,65	0,00	31.671,65	486.075,08
10005/1	879.300,00	331.495,14	0,00	32.600,43	9.702,17	42.302,60	0,00	42.302,60	298.894,71
10006/2	52.600,00	56.892,38	578,29	0,00	578,29	578,29	0,00	578,29	57.470,67
10006/3	64.000,00	67.213,69	683,20	0,00	683,20	683,20	0,00	683,20	67.896,89
10006/4	20.900,00	21.991,13	223,53	0,00	223,53	223,53	0,00	223,53	22.214,66
10006/5	10.800,00	11.385,86	115,74	0,00	115,74	115,74	0,00	115,74	11.501,60
10006/6	16.900,00	17.590,73	178,80	0,00	178,80	178,80	0,00	178,80	17.769,53
10006/7	12.700,00	13.127,96	133,44	0,00	133,44	133,44	0,00	133,44	13.261,40
10006/8	31.700,00	32.651,64	331,90	0,00	331,90	331,90	0,00	331,90	32.983,54

Nachweis der Darlehensschulden und des Schuldendienstes (gemäß § 17 Abs. 2 Z. 4a VRV)

Kto-Nummer	Darlehensgeber/Sitz des Gläubigers Aktenzahl Genehmigungsdatum	GR Beschlussdatum	Verwendungszweck Genehmigungsvermerk	Zinssatz Laufzeit Währung	(1) HH-Stelle Zugang (2) HH-Stelle Tilgung (3) HH-Stelle Zinsen	(4) HH-Stelle Ersätze-Tilgung (5) HH-Stelle Ersätze-Zinsen
10007/1	Raiffeisenkasse Guntramsdorf/AUT 20.532.008		ABA BA 02	0,92% 1997 - 2021 EUR	(2) 1/851000-346000 (3) 1/851000-650000	(5) 2/851000+860000
10008/4	Kommunalkredit Austria AG/AUT 111737		Umbau div. Straßenzüge ABA BA 03,Raimundweg	1,155% 2004 - 2024 EUR	(1) 6/851000+346000 (2) 1/851000-346000 (3) 1/851000-650000	(5) 2/851000+860010
10008/5	Kommunalkredit Austria AG/AUT 111737		Umbau div. Straßenzüge WVA	1,155% 2004 - 2024 EUR	(1) 6/850000+346000 (2) 1/850000-346000 (3) 1/850000-650000	
10008/8	Kommunalkredit Austria AG/AUT 112039		Brauhausstraße 8/1	1,103% 2004 - 2015 EUR	(2) 1/853000-346000 (3) 1/853000-650000	(5) 2/853000+861000
10008/10	Kommunalkredit Austria AG/AUT 112188		Abwasserbeseitigung	1,155% 2005 - 2025 EUR	(1) 6/851000+346000 (2) 1/851000-346000 (3) 1/851000-650000	
10008/11	Kommunalkredit Austria AG/AUT 112188		Wasserversorgungsanlage	1,155% 2005 - 2025 EUR	(1) 6/850000+346000 (2) 1/850000-346000 (3) 1/850000-650000	
10008/16	Kommunalkredit Austria AG/AUT 112873		Sanierung Brauhausstr. 5/1+2	1,103% 2006 - 2021 EUR	(1) 6/853000+346010 (2) 1/853000-346000 (3) 1/853000-650000	(5) 2/853000+861000
10008/17	Kommunalkredit Austria AG/AUT 112874		Parkstraße 51	1,103% 2006 - 2016 EUR	(1) 6/853000+346011 (2) 1/853000-346000 (3) 1/853000-650000	(5) 2/853000+861000
10010/1	Vereinigte Volksbanken/AUT 411600001		Wohnbau Laxenburger Strasse 1-3	1,125% 1994 - 2020 EUR	(2) 1/853000-346000 (3) 1/853000-650000	
10011/1	NÖ Landesregierung/AUT 7320266003		Parkstrasse 51	0,5% 1982 - 2031 EUR	(2) 1/853000-341000 (3) 1/853000-650000	
10011/7	NÖ Landesregierung/AUT 7398068003		Wohnbau Brauhausstraße	1,0% 1968 - 2024 EUR	(2) 1/853000-341000 (3) 1/853000-650000	
15688/1	BAWAG P.S.K. Bank f.Arbeit u.Wirtschaft u. Ö. Postsp San. Brauhausstr. 8/6+7 00540-008-493			0,822% 2007 - 2022 EUR	(1) 6/853000+346012 (2) 1/853000-346000 (3) 1/853000-650000	(5) 2/853000+861000
15688/2	BAWAG P.S.K. Bank f.Arbeit u.Wirtschaft u. Ö. Postsp San. Brauhausstr. 8/8+9 00540-008-507			0,822% 2007 - 2022 EUR	(1) 6/853000+346013 (2) 1/853000-346000 (3) 1/853000-650000	(5) 2/853000+861000
15688/4	BAWAG P.S.K. Bank f.Arbeit u.Wirtschaft u. Ö. Postsp WVA 2007, BA 01, Mittelweg 00540-008-710			0,822% 2007 - 2032 EUR	(1) 6/850000+346000 (2) 1/850000-346000 (3) 1/850000-650000	

Nachweis der Darlehensschulden und des Schuldendienstes (gemäß § 17 Abs. 2 Z. 4a VRV)

Kto-Nummer	Ursprüngliche Darlehenshöhe	Darlehensrest Jahresanfang	Zugang	Tilgung	Zinsen	Gesamt Schuldendienst	Ersätze	Nettoaufwand	Darlehensrest Jahresende
10007/1	254.400,00	100.689,14	0,00	12.104,61	1.084,92	13.189,53	16.613,96	-3.424,43	88.584,53
10008/4	724.800,00	398.640,00	0,00	36.240,00	4.735,64	40.975,64	5.531,52	35.444,12	362.400,00
10008/5	313.200,00	172.260,00	0,00	15.660,00	2.046,37	17.706,37	0,00	17.706,37	156.600,00
10008/8	640.000,00	106.199,75	0,00	70.591,95	1.042,71	71.634,66	25.689,42	45.945,24	35.607,80
10008/10	500.000,00	287.474,50	0,00	25.003,00	3.419,11	28.422,11	0,00	28.422,11	262.471,50
10008/11	700.000,00	402.483,00	0,00	35.002,00	4.786,48	39.788,48	0,00	39.788,48	367.481,00
10008/16	313.000,00	181.066,52	0,00	21.712,85	2.072,50	23.785,35	12.046,92	11.738,43	159.353,67
10008/17	189.000,00	61.657,58	0,00	20.311,28	667,14	20.978,42	7.680,96	13.297,46	41.346,30
10010/1	1.453.400,00	503.920,28	0,00	78.019,42	6.105,02	84.124,44	0,00	84.124,44	425.900,86
10011/1	991.000,00	569.007,61	0,00	31.562,81	2.805,63	34.368,44	0,00	34.368,44	537.444,80
10011/7	1.590.700,00	469.289,54	0,00	43.136,76	4.585,32	47.722,08	0,00	47.722,08	426.152,78
15688/1	255.000,00	161.970,42	0,00	17.278,98	1.597,13	18.876,11	14.278,68	4.597,43	144.691,44
15688/2	356.000,00	226.123,41	0,00	24.122,80	2.229,72	26.352,52	14.579,70	11.772,82	202.000,61
15688/4	710.900,00	540.284,00	0,00	28.436,00	5.398,31	33.834,31	0,00	33.834,31	511.848,00

Nachweis der Darlehensschulden und des Schuldendienstes (gemäß § 17 Abs. 2 Z. 4a VRV)

Kto-Nummer	Darlehensgeber/Sitz des Gläubigers Aktenzahl Genehmigungsdatum	Verwendungszweck GR Beschlussdatum Genehmigungsvermerk	Zinssatz Laufzeit Währung	(1) HH-Stelle Zugang (2) HH-Stelle Tilgung (3) HH-Stelle Zinsen	(4) HH-Stelle Ersätze-Tilgung (5) HH-Stelle Ersätze-Zinsen
15688/5	BAWAG P.S.K. Bank f.Arbeit u.Wirtschaft u. Ö. Postsp ABA 2007, BA 05, Siedlerstr. 00540-008-701		0,822% 2007 - 2032 EUR	(1) 6/851000+346000 (2) 1/851000-346000 (3) 1/851000-650000	
15688/9	BAWAG P.S.K. Bank f.Arbeit u.Wirtschaft u. Ö. Postsp Sanierung Rathausg. 6 00540-013-543		0,822% 2008 - 2023 EUR	(1) 6/853000+346002 (2) 1/853000-346000 (3) 1/853000-650000	(5) 2/853000+861000
15688/10	BAWAG P.S.K. Bank f.Arbeit u.Wirtschaft u. Ö. Postsp Sanierung Brauhausstr. 5/4 00540-013-551		0,822% 2008 - 2018 EUR	(1) 6/853000+346003 (2) 1/853000-346000 (3) 1/853000-650000	(5) 2/853000+861000
15688/12	BAWAG P.S.K. Bank f.Arbeit u.Wirtschaft u. Ö. Postsp ABA 2008, BA 04, BT 3 00540-013-438	FH-Str./Mozartg., Fabriksg.	0,822% 2008 - 2033 EUR	(1) 6/851000+346000 (2) 1/851000-346000 (3) 1/851000-650000	
15688/13	BAWAG P.S.K. Bank f.Arbeit u.Wirtschaft u. Ö. Postsp WVA 2008, BA 02 00540-0013-420	FH-Str./Mozartg., Fabriksg.	0,822% 2008 - 2033 EUR	(1) 6/850000+346000 (2) 1/850000-346000 (3) 1/850000-650000	(5) 2/850000+860010
15688/14	BAWAG P.S.K. Bank f.Arbeit u.Wirtschaft u. Ö. Postsp 2009 San. Brauhausstr. 8/2+3 00540-021-732		0,833% 2009 - 2019 EUR	(1) 6/853000+346007 (2) 1/853000-346000 (3) 1/853000-650000	(5) 2/853000+861000
15688/15	BAWAG P.S.K. Bank f.Arbeit u.Wirtschaft u. Ö. Postsp 2009 San. Brauhausstr. 8/4+5 00540-021-724		0,833% 2009 - 2024 EUR	(1) 6/853000+346008 (2) 1/853000-346000 (3) 1/853000-650000	(5) 2/853000+861000
15688/18	BAWAG P.S.K. Bank f.Arbeit u.Wirtschaft u. Ö. Postsp 2009 ABA BA 06 00540-021-716	Mühlfeldg.+Schloßmühlg.	0,833% 2009 - 2034 EUR	(1) 6/851000+346000 (2) 1/851000-346000 (3) 1/851000-650000	(5) 2/851000+860040
15688/19	BAWAG P.S.K. Bank f.Arbeit u.Wirtschaft u. Ö. Postsp 2009 WVA 00540-021-694	BA 03 Mühlfeldg.+Schloßmühlg. Buchenweg+Lindenweg	0,833% 2009 - 2034 EUR	(1) 6/850000+346000 (2) 1/850000-346000 (3) 1/850000-650000	
15688/21	BAWAG P.S.K. Bank f.Arbeit u.Wirtschaft u. Ö. Postsp WVA 2010, BA 04 00540-035-083	J.Haydng., Mühlfeldg., Buchen./Linden	2,26% 2010 - 2035 EUR	(1) 6/850000+346000 (2) 1/850000-346000 (3) 1/850000-650000	
15688/22	BAWAG P.S.K. Bank f.Arbeit u.Wirtschaft u. Ö. Postsp ABA 2010, BA 08 00540-035-105	J.Haydng., Mühlfeldg.	2,26% 2010 - 2035 EUR	(1) 6/851000+346000 (2) 1/851000-346000 (3) 1/851000-650000	
15688/24	BAWAG P.S.K. Bank f.Arbeit u.Wirtschaft u. Ö. Postsp San. Linkegasse 12 00540-035-113		2,58% 2010 - 2025 EUR	(1) 6/853000+346010 (2) 1/853000-346000 (3) 1/853000-650000	(5) 2/853000+861000
15688/26	BAWAG P.S.K. Bank f.Arbeit u.Wirtschaft u. Ö. Postsp Sanierung Linkegasse 8/1+2 00540-052-549		1,104% 2013 - 2028 EUR	(1) 6/853000+346000 (2) 1/853000-346000 (3) 1/853000-650000	(5) 2/853000+861000
15688/27	BAWAG P.S.K. Bank f.Arbeit u.Wirtschaft u. Ö. Postsp 2013 ABA BA 09 00540-052-557	Rathausg., Neubau PW Laxenburgerstr	1,103% 2013 - 2038 EUR	(1) 6/851000+346000 (2) 1/851000-346000 (3) 1/851000-650000	

Nachweis der Darlehensschulden und des Schuldendienstes (gemäß § 17 Abs. 2 Z. 4a VRV)

Kto-Nummer	Ursprüngliche Darlehenshöhe	Darlehensrest Jahresanfang	Zugang	Tilgung	Zinsen	Gesamt Schuldendienst	Ersätze	Nettoaufwand	Darlehensrest Jahresende
15688/5	728.500,00	553.660,00	0,00	29.140,00	5.531,95	34.671,95	0,00	34.671,95	524.520,00
15688/9	235.000,00	162.188,94	0,00	15.492,46	1.603,69	17.096,15	10.370,70	6.725,45	146.696,48
15688/10	732.000,00	379.095,31	0,00	74.296,72	3.655,70	77.952,42	32.431,38	45.521,04	304.798,59
15688/12	590.000,00	472.000,00	0,00	23.600,00	4.719,07	28.319,07	0,00	28.319,07	448.400,00
15688/13	850.000,00	680.000,00	0,00	34.000,00	6.798,66	40.798,66	3.234,00	37.564,66	646.000,00
15688/14	197.000,00	118.200,00	0,00	19.700,00	1.176,93	20.876,93	8.988,30	11.888,63	98.500,00
15688/15	295.500,00	216.700,00	0,00	19.700,00	2.202,19	21.902,19	15.750,00	6.152,19	197.000,00
15688/18	732.700,00	615.468,00	0,00	29.308,00	6.326,79	35.634,79	3.407,00	32.227,79	586.160,00
15688/19	434.000,00	364.560,00	0,00	17.360,00	3.747,54	21.107,54	0,00	21.107,54	347.200,00
15688/21	591.000,00	520.080,00	0,00	23.640,00	11.781,26	35.421,26	0,00	35.421,26	496.440,00
15688/22	867.000,00	762.960,00	0,00	34.680,00	17.283,17	51.963,17	0,00	51.963,17	728.280,00
15688/24	600.000,00	497.986,93	0,00	35.824,21	12.792,89	48.617,10	23.733,06	24.884,04	462.162,72
15688/26	410.000,00	410.000,00	0,00	24.898,57	5.302,93	30.201,50	6.000,00	24.201,50	385.101,43
15688/27	282.000,00	282.000,00	0,00	11.280,00	3.668,91	14.948,91	0,00	14.948,91	270.720,00

Nachweis der Darlehensschulden und des Schuldendienstes (gemäß § 17 Abs. 2 Z. 4a VRV)

Kto-Nummer	Darlehensgeber/Sitz des Gläubigers Aktenzahl Genehmigungsdatum	GR Beschlussdatum Genehmigungsvermerk	Verwendungszweck	Zinssatz Laufzeit Währung	(1) HH-Stelle Zugang (2) HH-Stelle Tilgung (3) HH-Stelle Zinsen	(4) HH-Stelle Ersätze-Tilgung (5) HH-Stelle Ersätze-Zinsen
15688/29	BAWAG P.S.K. Bank f.Arbeit u.Wirtschaft u. Ö. Postsp 0005 4005 8822		WVA BA 07 2014 Bründlgasse	0,903% 2014 - 2024 EUR	(1) 6/850000+346000 (2) 1/850000-346000 (3) 1/850000-650000	
15688/32	BAWAG P.S.K. Bank f.Arbeit u.Wirtschaft u. Ö. Postsp 0005 4005 8830		Sanierung Linkeg. 10	0,904% 2014 - 2029 EUR	(1) 6/853000+346030 (2) 1/853000-346000 (3) 1/853000-650000	
15688/34	BAWAG P.S.K. Bank f.Arbeit u.Wirtschaft u. Ö. Postsp 0005 4005 8865		2014 ABA BA 10, Linkegasse	0,9% 2014 - 2034 EUR	(1) 6/851000+346000 (2) 1/851000-346000 (3) 1/851000-650000	

Summe Schuldenart 2

Nachweis der Darlehensschulden und des Schuldendienstes (gemäß § 17 Abs. 2 Z. 4a VRV)

Kto-Nummer	Ursprüngliche Darlehenshöhe	Darlehensrest Jahresanfang	Zugang	Tilgung	Zinsen	Gesamt Schuldendienst	Ersätze	Nettoaufwand	Darlehensrest Jahresende
15688/29	164.000,00	0,00	164.000,00	0,00	396,13	396,13	0,00	396,13	164.000,00
15688/32	480.000,00	0,00	480.000,00	0,00	1.173,04	1.173,04	0,00	1.173,04	480.000,00
15688/34	744.000,00	0,00	744.000,00	0,00	0,00	0,00	0,00	0,00	744.000,00
Summe Schuldenart 2	21.631.100,00	12.320.396,66	1.390.244,90	1.054.301,50	155.692,72	1.209.994,22	243.967,92	966.026,30	12.656.340,06

Aufgliederung des Schuldenstandes nach der Bedeckung (gemäß § 17 Abs. 2 Z. 4a VRV)

		Schuldenstand am Ende des Haushaltsjahres		
		Gesamthaushalt	- Abschnitte 85-89	= Differenz
1	Schulden, deren Schuldendienst mehr als zur Hälfte aus allgemeinen Deckungsmitteln getragen wird	9.342.022,76	1.296.224,60	8.045.798,16
2	Schulden für Einrichtungen der Gebietskörperschaft, bei denen jährlich ordentliche Einnahmen in der Höhe von mindestens 50 % der ordentlichen Ausgaben erzielt werden	12.656.340,06	12.656.340,06	0,00
Zwischensumme		21.998.362,82	13.952.564,66	8.045.798,16
3	Schulden, die für andere Gebietskörperschaften aufgenommen worden sind und deren Schuldendienst mindestens zur Hälfte erstattet wird	0,00	0,00	0,00
4	Schulden, die für sonstige Rechtsträger (physische und juristische Personen) aufgenommen worden sind und deren Schuldendienst mindestens zur Hälfte erstattet wird	0,00	0,00	0,00
Gesamtsumme		21.998.362,82	13.952.564,66	8.045.798,16

Aufgliederung des Schuldenstandes nach der Bedeckung (gemäß § 17 Abs. 2 Z. 4a VRV)

	Ursprüngliche Darlehenshöhe	Darlehensrest Jahresanfang	Zugang	Tilgung	Zinsen	Gesamt Schuldendienst	Ersätze	Nettoaufwand	Darlehensrest Jahresende
1	17.243.100,00	8.004.359,33	2.122.000,00	784.336,57	94.781,40	879.117,97	7.479,89	871.638,08	9.342.022,76
2	21.631.100,00	12.320.396,66	1.390.244,90	1.054.301,50	155.692,72	1.209.994,22	243.967,92	966.026,30	12.656.340,06
Zwischensumme	38.874.200,00	20.324.755,99	3.512.244,90	1.838.638,07	250.474,12	2.089.112,19	251.447,81	1.837.664,38	21.998.362,82
3	0,00	0,00	0,00	0,00	0,00	0,00	0,00	0,00	0,00
4	0,00	0,00	0,00	0,00	0,00	0,00	0,00	0,00	0,00
Gesamtsumme	38.874.200,00	20.324.755,99	3.512.244,90	1.838.638,07	250.474,12	2.089.112,19	251.447,81	1.837.664,38	21.998.362,82

Aufgliederung des Schuldenstandes nach den Gläubigern (gemäß § 17 Abs. 2 Z. 4b VRV)

		Schuldenstand am Ende des Haushaltsjahres		
		Gesamthaushalt	- Abschnitte 85-89	= Differenz
1a	Finanzschulden aus Auslandsanleihen und Darlehen bei ausländischen Kreditinstituten und sonstigen Unternehmungen für den eigenen Haushalt	0,00	0,00	0,00
1b	Finanzschulden aus Auslandsanleihen und Darlehen bei ausländischen Kreditinstituten und sonstigen Unternehmungen aus weitergegebenen Anleihen und Darlehen	0,00	0,00	0,00
Zwischensumme		0,00	0,00	0,00
2a	Finanzschulden aus Inlandsanleihen und Darlehen bei inländischen Kreditinstituten und sonstigen Unternehmungen für den eigenen Haushalt	20.875.681,42	12.829.883,26	8.045.798,16
2b	Finanzschulden aus Inlandsanleihen und Darlehen bei inländischen Kreditinstituten und sonstigen Unternehmungen aus weitergegebenen Anleihen und Darlehen	0,00	0,00	0,00
Zwischensumme		20.875.681,42	12.829.883,26	8.045.798,16
3a	Finanzschulden aus Darlehen von Bund, Bundesfonds und Bundeskammern	0,00	0,00	0,00
3b	Finanzschulden aus Darlehen von Ländern, Landesfonds und Landeskammern	1.122.681,40	1.122.681,40	0,00
3c	Finanzschulden aus Darlehen von Gemeinden, Gemeindeverbänden und -fonds	0,00	0,00	0,00
3d	Finanzschulden aus Darlehen von Sozialversicherungsträgern	0,00	0,00	0,00
Zwischensumme		1.122.681,40	1.122.681,40	0,00
4a	Finanzschulden aus Darlehen von sonstigen Trägern des öffentlichen Rechts für den eigenen Haushalt	0,00	0,00	0,00
4b	Finanzschulden aus Darlehen von sonstigen Trägern des öffentlichen Rechts aus weitergegebenen Darlehen	0,00	0,00	0,00
Zwischensumme		0,00	0,00	0,00
Gesamtsumme		21.998.362,82	13.952.564,66	8.045.798,16

Aufgliederung des Schuldenstandes nach den Gläubigern (gemäß § 17 Abs. 2 Z. 4b VRV)

	Ursprüngliche Darlehenshöhe	Darlehensrest Jahresanfang	Zugang	Tilgung	Zinsen	Gesamt Schuldendienst	Ersätze	Nettoaufwand	Darlehensrest Jahresende
1a	0,00	0,00	0,00	0,00	0,00	0,00	0,00	0,00	0,00
1b	0,00	0,00	0,00	0,00	0,00	0,00	0,00	0,00	0,00
Zwischensumme	0,00	0,00	0,00	0,00	0,00	0,00	0,00	0,00	0,00
2a	36.144.200,00	19.128.975,78	3.510.644,14	1.763.938,50	241.482,41	2.005.420,91	251.447,81	1.753.973,10	20.875.681,42
2b	0,00	0,00	0,00	0,00	0,00	0,00	0,00	0,00	0,00
Zwischensumme	36.144.200,00	19.128.975,78	3.510.644,14	1.763.938,50	241.482,41	2.005.420,91	251.447,81	1.753.973,10	20.875.681,42
3a	0,00	0,00	0,00	0,00	0,00	0,00	0,00	0,00	0,00
3b	2.730.000,00	1.195.780,21	1.600,76	74.699,57	8.991,71	83.691,28	0,00	83.691,28	1.122.681,40
3c	0,00	0,00	0,00	0,00	0,00	0,00	0,00	0,00	0,00
3d	0,00	0,00	0,00	0,00	0,00	0,00	0,00	0,00	0,00
Zwischensumme	2.730.000,00	1.195.780,21	1.600,76	74.699,57	8.991,71	83.691,28	0,00	83.691,28	1.122.681,40
4a	0,00	0,00	0,00	0,00	0,00	0,00	0,00	0,00	0,00
4b	0,00	0,00	0,00	0,00	0,00	0,00	0,00	0,00	0,00
Zwischensumme	0,00	0,00	0,00	0,00	0,00	0,00	0,00	0,00	0,00
Gesamtsumme	38.874.200,00	20.324.755,99	3.512.244,90	1.838.638,07	250.474,12	2.089.112,19	251.447,81	1.837.664,38	21.998.362,82

Nachweis über den Stand an Haftungen (gemäß § 17 Abs. 2 Z. 8 VRV)

Konto	Haftungsnehmer/in	Beteiligung in %	Haftung	Zinssatz Laufzeit	Haftungsrahmen	Haftungsstand zum 1.1	Zugang
15688/30	BAWAG P.S.K. Bank f.Arbeit u.Wirtschaft	100,00	Volksschule Erweiterung	2,561% 2010 - 2035	1.973.000,00	1.781.742,58	
15688/101	BAWAG P.S.K. Bank f.Arbeit u.Wirtschaft	100,00	Feuerwehrhaus Neubau	0,833% 2008 - 2028	4.000.000,00	3.045.192,31	
15688/202	BAWAG P.S.K. Bank f.Arbeit u.Wirtschaft	100,00	Feuerwehrhaus Neubau Teil 2	0,833% 2009 - 2029	750.000,00	600.000,00	
15688/10514	BAWAG P.S.K. Bank f.Arbeit u.Wirtschaft	100,00	Zubau Volksschule 2011	0,833% 2012 - 2036	278.000,00	255.760,00	
Summe					7.001.000,00	5.682.694,89	

Nachweis über den Stand an Haftungen (gemäß § 17 Abs. 2 Z. 8 VRV)

Konto	Abgang	Haftungsstand zum 31.12.	Risikoklasse	Haftungswert	Eintrittswahr- scheinlichkeit in %	Risikovorsorge	
						Betrag	Art
15688/30	80.988,30	1.700.754,28	Risikoklasse II		20,00	1.973.000,00	Bedeckung aus lfd. Budget
15688/101	203.012,82	2.842.179,49	Risikoklasse II		20,00	4.000.000,00	Bedeckung aus lfd. Budget
15688/202	37.500,00	562.500,00	Risikoklasse II		20,00	750.000,00	Bedeckung aus lfd. Budget
15688/10514	11.120,00	244.640,00	Risikoklasse II		20,00	278.000,00	Bedeckung aus lfd. Budget
Summe	332.621,12	5.350.073,77				7.001.000,00	

Nachweis über Leasing

Kto-Nummer	Darlehensgeber Aktenzahl Genehmigungsdatum GR Beschlussdatum	Verwendungszweck Genehmigungsvermerk	Zinsatz Laufzeit	HH-Stelle Zugang HH-Stelle Ersätze	HH-Stelle Tilgung HH-Stelle Zinsen
	/				
Summe					

Nachweis über Leasing

Kto-Nummer	Gesamtinvestitionskosten	Leasingmiete Gesamt
/		0,00
Summe		0,00

Nachweis über Zuführungen an und Entnahmen aus Rücklagen (gemäß § 17 Abs. 2 Z. 3 VRV)

Nr.	Bezeichnung	Geldinstitut/Sparbuch Nr. VA-Stellen	Stand zu Beginn des Finanzjahres	Zugang	Abgang	Stand am Ende des Finanzjahres
4/530000/0000000/1	Rettungsdienste Rücklage Fahrzeug	1/530000-298000 2/530000+298000	0,00	20.000,00	0,00	20.000,00
4/850000/0000000/2	Wasserversorgung Erneuerungsrücklage 2012	1/850000-298000 2/850000+298000	71.863,60	671,32	169,17	72.365,75
4/850000/0000000/3	Wasserversorgung Erneuerungsrücklage 2013	1/850000-298000 2/850000+298000	124.000,00	1.249,44	312,36	124.937,08
4/850000/0000000/4	Wasserversorgung Erneuerungsrücklage 2014	1/850000-298000 2/850000+298000	0,00	112.400,00	0,00	112.400,00
4/851000/0000000/6	Abwasserbeseitigung Erneuerungsrücklage 2013	1/851000-298000 2/851000+298000	100.000,00	1.007,62	251,91	100.755,71
4/851000/0000000/7	Abwasserbeseitigung Erneuerungsrücklage 2014	1/851000-298000 2/851000+298000	0,00	127.500,00	0,00	127.500,00
4/853000/0000000/1	Hausverwaltung Baukostenzuschüsse	1/853000-298000 2/853000+298000	60.188,97	82,72	20,69	60.251,00
4/912000/0000000/1	Rücklagen Allgemein	1/912000-298000 2/912000+298000	45.009,09	417,99	105,18	45.321,90
Gesamtsummen			401.061,66	263.329,09	859,31	663.531,44

Nachweis über den Stand an Wertpapieren und Beteiligungen (gemäß § 17 Abs. 2 Z. 7 VRV)

Nr.	Bezeichnung	VA-Stellen	Stand zu Beginn des Finanzjahres	Zugang	Abgang	Stand am Ende des Finanzjahres
4/010000/0000000/1	Rathaus Beteiligungen KG	1/914000-080000	1.000,00	0,00	0,00	1.000,00
	Gesamtsummen		1.000,00	0,00	0,00	1.000,00

Nachweis über die Transfers von und an Träger(n) des öffentlichen Rechts (gemäß § 17 Abs. 2 Z. 2 VRV)

HH-Stelle	Bezeichnung Ansatz	Bezeichnung Post	Einnahmen	Ausgaben
Zuschüsse vom Bund				
2/211010+861000	Ganztagsschule	Transferzahlung Personal	8.000,00	
2/925000+859200	Ertragsanteile an gem. Bundesabgaben	Getränkesteuerersatz-Zahlungen	655.291,16	
2/925000+859300	Ertragsanteile an gem. Bundesabgaben	Werbeabgabe	82.465,81	
2/925000+859400	Ertragsanteile an gem. Bundesabgaben	Abg.Ertrag/Bev.Schlüssel (inkl. Kest)	6.623.991,09	
2/925000+859500	Ertragsanteile an gem. Bundesabgabe	Ertragsant.Vorausanteil §11 Abs.5 FAG 2008	49.100,85	
2/925000+859600	Ertragsanteile an gem. Bundesabgabe	EA Vorausant. Absch. Selbsttr.	49.713,60	
	Summe Zuschüsse vom Bund		7.468.562,51	0,00
Zuschüsse von Ländern				
1/220000-729000	Berufsbildende Pflichtschulen	Berufsschulerhaltungsbeiträge		161.755,00
1/419000-751000	Sonstige Einrichtungen u. Maßnahmen	Wohnsitzgde.Beitr.Sozialhilfegesetz		57.283,27
1/419000-751100	Sonstige Einrichtungen u. Maßnahmen	Sozialhilfeumlage		2.761.753,62
1/439000-751000	Sonstige Einrichtungen u. Maßnahmen	Jugendwohlfahrtsumlage		324.598,39
1/510000-751000	Medizinische Bereichsversorgung	Beitrag an Pensionsvb.		28.814,81
1/562000-752000	Beiträge d.Gde.zum Krankenanstaltensprengel	Sprengelbeitrag NÖ. Krankenanstalten		3.287.386,69
2/211000+817100	Volksschule	Kostenbeitrag NÖ LR	183,00	
2/240000+817000	Kindergarten Europaplatz	Ersatz f.Entlohnung d.Helferinnen	35.408,00	
2/240200+817000	Kindergarten Reisenbauerring	Ersatz f. Entlohnung d. Helferinnen	40.088,00	
2/240200+862000	Kindergarten Reisenbauerring	Zusch.NÖ Schul-u.KG-Fonds,Zubau RBR	4.242,99	
2/240500+817000	Kindergarten Anningerstr. (Mobiki)	Ersatz f.Entlohnung d.Helferinnen	11.991,00	
2/250000+817000	Hort Europaplatz	Ersatz f. Entlohnung d. Helferinnen	37.540,33	
2/250100+817000	Hort Rathauspark	Ersatz f.Entlohnung d.Helferinnen	45.245,67	
2/250100+861000	Hort Rathauspark	Zuschüsse Land f. KG/H-Neubau	7.479,89	
2/320000+871000	Musikschule	Landesbeitrag	158.183,77	
2/423000+828100	Essen auf Rädern	Zuschuss, NÖ LR	8.564,03	
2/850000+860010	Wasserversorgung	Annuitätenzuschuss WVA BA 02	3.234,00	
2/851000+860000	Abwasserbeseitigung	Annuitätenzuschuss ABA BA 02	16.613,96	
2/851000+860010	Abwasserbeseitigung	Annuitätenzuschuss ABA BA 03	5.531,52	
2/851000+860020	Abwasserbeseitigung	Annuitätenzuschuss ABA BA 04	7.026,00	
2/851000+860040	Abwasserbeseitigung	Annuitätenzuschuss ABA BA 06	3.407,00	
2/853000+861000	Wohn- und Geschäftsgebäude	Zuschüsse d.Landes f. Wohnhaussanierung	208.155,44	
	Summe Zuschüsse von Ländern		592.894,60	6.621.591,78
Zuschüsse von Gemeindeverbänden				
1/022000-729000	Standesamt	Standesamtskosten		39.626,63
1/025000-752000	Staatsbürgerschaft	Beitrag an Staatsbürgerschaftsverband		16.525,46
1/212000-752000	Hauptschule Mödling	Beitrag an Schulgemeindeverband		254.134,81
1/213000-752000	Sonderschulen	Beitrag an Schulgemeindeverband		27.714,12
1/214000-752000	Polytechnische Schule	Beitrag an Schulgemeindeverband		36.279,96
1/852000-752000	Abfallwirtschaft	Beitr.an Gde.Verband für Abfallbeseitigung		30.964,50
	Summe Zuschüsse von Gemeindeverbänden		0,00	405.245,48
Zuschüsse von Gemeinden				
1/219000-752000	Sonstige Einrichtungen u. Maßnahmen	Schulerhaltungsbeiträge an Gemeinden		109.531,98
2/219000+863000	Sonstige Einrichtungen u. Maßnahmen	Schulerhaltungsbeiträge von Gemeinde	16.876,68	
	Summe Zuschüsse von Gemeinden		16.876,68	109.531,98

Nachweis über die Transfers von und an Träger(n) des öffentlichen Rechts (gemäß § 17 Abs. 2 Z. 2 VRV)

HH-Stelle	Bezeichnung Ansatz	Bezeichnung Post	Einnahmen	Ausgaben
Gesamtsumme			8.078.333,79	7.136.369,24

Nachweis über die verrechneten Vergütungen (gemäß § 17 Abs. 2 Z. 9 VRV)

HH-Stelle	Bezeichnung Ansatz	Bezeichnung Post	Einnahmen	Ausgaben
	Kostenbeiträge (Kostensätze) für sonstige Verwaltungsleistungen			
1/211010-728000	Ganztagsschule	Vergütung an Küche		32.092,15
1/240000-728000	Kindergarten Europaplatz	Vergütung an Küche		80.230,36
1/240200-728000	Kindergarten Reisenbauerring	Vergütung an Küche		80.230,36
1/240500-728000	Kindergarten Anningerstr. (Mobiki)	Vergütung an Küche		32.092,15
1/250000-728000	Hort Europaplatz	Vergütung an Küche		64.184,29
1/250100-728000	Hort Rathauspark	Vergütung an Küche		64.184,29
2/240300+829000	Küche (f. KG und Hort)	Vergütungen von Kindergärten, Hort	353.013,60	
	Summe Kostenbeiträge (Kostensätze) für sonstige Verwaltungsleistungen		353.013,60	353.013,60
Gesamtsumme			353.013,60	353.013,60

Erläuterungen zu den Abweichungen gegenüber dem Voranschlag (gemäß § 15 Abs. 1 Z. 7 VRV)
(über 7.267,00)

(+ = Überschreitung; - = Unterschreitung)		Ergebnis	- Voranschlag inkl.Übertragung	= Abweichung Einnahmen	Betrag	genehmigt am	B e g r ü n d u n g	Abteilung
HH-Stelle	Namentliche Bezeichnung							
2/211000	Volksschule							
+871000	Ersatz Instandsetz. u. Einrichtung	40.200,00	25.900	14.300,00 +	14.300,00		Förderung NÖ LR	
2/240300	Küche (f. KG und Hort)							
+829000	Vergütungen von Kindergärten, Hort	353.013,60	366.600	13.586,40 -	-13.586,40		Umbuchung aller KG u. Horte, Mindereinnahmen da Minderausgaben	
2/250000	Hort Europaplatz							
+817000	Ersatz f. Entlohnung d. Helferinnen	37.540,33	28.000	9.540,33 +	9.540,33		Gruppenstützkraftförderung	
2/250100	Hort Rathauspark							
+817000	Ersatz f. Entlohnung d. Helferinnen	45.245,67	32.000	13.245,67 +	13.245,67		Gruppenstützkraftförderung	
2/263000	Sportbetrieb Freizeitzentrum							
+824000	Mieten und Betriebskosteners. (20%)	133.886,13	90.000	43.886,13 +	43.886,13		Abr.2013 erfolgte erst 2014	
+870000	Zuschuss Solarthermieanlage	0,00	7.500	7.500,00 -	-7.500,00		Projekt nicht realisiert, somit kein Zuschuss	
2/381030	Veranstaltungs- und Kulturzentrum							
+829000	Sonstige Mieteinnahmen	32.708,46	40.000	7.291,54 -	-7.291,54		weniger Vermietung als erwartet	
2/419000	Sonstige Einrichtungen u. Maßnahmen							
+829000	Sonstige Einnahmen, Citytaxi (10%)	61.144,32	50.000	11.144,32 +	11.144,32		mehr Taxifahrten	
2/441000	Maßnahmen							
+829000	Sozialfonds (sonstige Einnahmen)	26.248,39	16.500	9.748,39 +	9.748,39		mehr Aushillen, daher mehr Rückzahlungen	
2/616000	Sonstige Straßen und Wege							
+875000	Zuschuss Gehweg	0,00	20.000	20.000,00 -	-20.000,00		Fertigstellung 2015 - Zuschuss 2015	
2/640000	Einrichtungen und Maßnahmen n. der SIVO							
+868000	Gemeindestraßenstrafen	102.751,40	176.000	73.248,60 -	-73.248,60		weniger Übertretungen	
2/831000	Freibäder							
+810000	Badebenützungsgebühren	87.453,05	95.000	7.546,95 -	-7.546,95		Wetterabhängig	
2/850000	Wasserversorgung							
+850000	Wasseranschl.-Ergänzungs-u.Sonderg.	24.535,34	40.000	15.464,66 -	-15.464,66		zu viel veranschlagt	
+852200	Wasserbezugsgebühren	976.251,23	910.000	66.251,23 +	66.251,23		verbrauchsabhängig	
+861000	Landesförderung Leitungskataster	0,00	17.500	17.500,00 -	-17.500,00		Förderung erst nach Fertigstellung	
2/851000	Abwasserbeseitigung							
+850000	Kanaleinmünd.,Ergänzungs-u.Sonderg.	74.423,04	100.000	25.576,96 -	-25.576,96		zu viel veranschlagt	
+879000	Inv./Tilg.Zusch.zw.U u. mbB d.Gem. u. Gem.	320.475,49	223.700	96.775,49 +	96.775,49		Maastricht-Buchung	
2/852000	Abfallwirtschaft							
+852300	Entsorgungsbeitr.u.Reinigungskosten anteil	54.433,54	45.000	9.433,54 +	9.433,54		zu wenig veranschlagt	
2/853000	Wohn- und Geschäftsgebäude							
+298000	Entnahme aus Rücklage	0,00	15.000	15.000,00 -	-15.000,00		keine BKZ-Auszahlung	
+824010	Mieten und Betriebskosteners. (10%)	1.120.951,19	1.137.600	16.648,81 -	-16.648,81		geringere BK-Abr.2013	
+879000	Inv./Tilg.Zusch.zw.U u. mbB d.Gem. u. Gem.	154.394,58	0	154.394,58 +	154.394,58		Maastricht-Buchung	
2/920000	Ausschließliche Gemeindeabgaben							

Erläuterungen zu den Abweichungen gegenüber dem Voranschlag (gemäß § 15 Abs. 1 Z. 7 VRV)
 (über 7.267,00)

(+ = Überschreitung; - = Unterschreitung)		Ergebnis	- Voranschlag inkl. Übertragung	= Abweichung Einnahmen	Betrag	genehmigt am	B e g r ü n d u n g	Abteilung
HH-Stelle	Namentliche Bezeichnung							
+831000	Grundsteuer B	1.246.749,96	1.310.100	63.350,04 -	-63.350,04		Zahlen Amt NÖ LR	
+833100	Kommunalsteuer	13.404.190,22	13.110.000	294.190,22 +	294.190,22		Nachzahlung Ikea	
+837000	Lustbarkeitsabgaben	208.678,37	216.300	7.621,63 -	-7.621,63		Mindereinnahmen UCI	
+850000	Aufschließungsabgabe	159.814,33	177.000	17.185,67 -	-17.185,67		zu viel veranschlagt	
2/925000	Ertragsanteile an gem. Bundesabgaben							
+859200	Getränksteuerersatz-Zahlungen	655.291,16	600.900	54.391,16 +	54.391,16		Zahlen Amt NÖ LR	
+859400	Abg. Ertrag/Bev. Schlüssel (inkl. Kest)	6.623.991,09	5.728.800	895.191,09 +	895.191,09		Zahlen Amt NÖ LR	
+859700	EA Vorwegabz. Landespflegegeld	-425.434,54	-390.600	34.834,54 -	-34.834,54		Zahlen Amt NÖ LR	
Summe Einnahmen OHH		25.518.936,35	24.188.800	1.330.136,35 +	1.330.136,35			

Erläuterungen zu den Abweichungen gegenüber dem Voranschlag (gemäß § 15 Abs. 1 Z. 7 VRV)
(über 7.267,00)

(+ = Überschreitung; - = Unterschreitung)		Ergebnis	- Voranschlag inkl.Übertragung	= Abweichung Einnahmen	Betrag genehmigt am	B e g r ü n d u n g	Abteilung
HH-Stelle	Namentliche Bezeichnung						
6/031000	Ortsentwicklungskonzept						
+910000	Zuführung vom ordentl. Haushalt	201.752,76	280.000	78.247,24 -	-78.247,24	nicht im veranschlagten Ausmaß erforderlich	
6/164000	Förderung d.Brandbekämpfung und Brandverhütung						
+871000	Landesbeitrag	0,00	72.000	72.000,00 -	-72.000,00	Landesbeitrag erst 2015	
+910000	Zuführung vom ordentl. Haushalt	198.725,26	142.000	56.725,26 +	56.725,26	Vorfinanzierung der Förderung	
+963100	Sollüberschuss Vorjahr	15.274,74	0	15.274,74 +	15.274,74	automatische Abwicklung	
6/240510	Kindergarten Anningerpark						
+346000	Darlehensaufnahme	1.050.000,00	1.630.000	580.000,00 -	-580.000,00	Rest wird 2015 aufgenommen	
6/612000	Gemeindestraßen						
+910000	Zuführung vom ordentl. Haushalt	0,00	15.000	15.000,00 -	-15.000,00	Zuführung nicht benötigt	
+963100	Abwicklung Soll-Überschüsse Vorjahr(e)	76.241,99	0	76.241,99 +	76.241,99	automatische Abwicklung	
6/639000	Sonstige Einrichtungen u. Maßnahmen						
+871000	Landesbeitrag	100.807,00	0	100.807,00 +	100.807,00	Förderung erst 2014 ausbezahlt	
6/815000	Park- und Gartenanlagen						
+910000	Zuführung vom ordentl. Haushalt	115.273,17	155.000	39.726,83 -	-39.726,83	Projekt 2015 weitergeführt	
6/817000	Friedhof						
+910000	Zuführung vom ordentl. Haushalt	56.928,55	78.000	21.071,45 -	-21.071,45	nicht im veranschlagten Ausmaß erforderlich	
6/850000	Wasserversorgung						
+298000	Entnahme aus Rücklage	0,00	196.000	196.000,00 -	-196.000,00	RL-Entnahme nicht erforderlich	
+910000	Zuführung vom ordentl. Haushalt	214.442,79	35.000	179.442,79 +	179.442,79	RL-Entnahme nicht erforderlich	
+963100	Abwicklung Soll-Überschüsse Vorjahr(e)	36.495,60	0	36.495,60 +	36.495,60	automatische Abwicklung	
6/851000	Abwasserbeseitigung						
+298000	Entnahme aus Rücklage	0,00	101.000	101.000,00 -	-101.000,00	nicht benötigt	
6/852100	Alllastensanierung (Vorhaben 20)						
+864000	Förderung Kommunalkredit	35.447,00	119.500	84.053,00 -	-84.053,00	Förderung erfolgt nach Höhe der anerkannten Kosten	
+865000	Kostenersatz Universale	0,00	19.900	19.900,00 -	-19.900,00	Kostenersatz erfolgt nach Abr. Förderung	
+910000	Zuführung vom ordentl. Haushalt	77.404,50	9.200	68.204,50 +	68.204,50	zu wenig veranschlagt	
+963100	Abwicklung Soll-Überschüsse Vorjahr(e)	54.787,42	0	54.787,42 +	54.787,42	automatische Abwicklung	
6/853000	Wohn- und Geschäftsgebäude						
+963100	Abwicklung Soll-Überschüsse Vorjahr(e)	117.521,09	0	117.521,09 +	117.521,09	automatische Abwicklung	
6/853020	Grundankäufe						
+910000	Zuführung vom ordentl. Haushalt	171.116,41	157.000	14.116,41 +	14.116,41	Grunderwerbssteuer, Immo-Est	
Summe Einnahmen AOHH		2.522.218,28	3.009.600	487.381,72 -	-487.381,72		
Summe Einnahmen		28.041.154,63	27.198.400	842.754,63 +	842.754,63		

Erläuterungen zu den Abweichungen gegenüber dem Voranschlag (gemäß § 15 Abs. 1 Z. 7 VRV)
(über 7.267,00)

(+ = Überschreitung; - = Unterschreitung)		Ergebnis	- Voranschlag inkl.Übertragung	= Abweichung Ausgaben	Betrag genehmigt am	B e g r ü n d u n g	Abteilung
HH-Stelle	Namentliche Bezeichnung						
1/010000	Gemeindeamt						
-510000	Bezüge Vertr. Bedienst. Schema I (Ang.)	1.404.937,74	1.359.100	45.837,74 +	45.837,74	interne Wechsel,Überstunden,Neuaufnahmen	
-511000	Bezüge Vertr. Bedienst. Schema II (Arb.)	145.598,90	135.100	10.498,90 +	10.498,90	Stundenerhöhung	
-640000	Rechtskosten	45.097,72	35.800	9.297,72 +	9.297,72	OGH-Urteil,Betreutes Wohnen	
-642000	Steuerberatungskosten	24.624,85	16.700	7.924,85 +	7.924,85	UVA 2012,UVA 2013,Mehrkosten Analyse MIP	
1/015000	Öffentlichkeitsarbeit						
-428100	Smart Card	10.439,82	0	10.439,82 +	10.439,82	1.TR bereits 2014	
-457200	Gemeindezeitung (20% voll)	66.238,50	78.000	11.761,50 -	-11.761,50	geringere Kosten	
1/029000	Amtsgebäude						
-614000	Instandhaltung Gebäude	18.756,52	40.000	21.243,48 -	-21.243,48	weniger Instandhaltung	
1/164000	Förderung d.Brandbekämpfung u. Brandverhütung						
-614000	Instandhaltung Gebäude	7.184,89	25.000	17.815,11 -	-17.815,11	Projekte nicht realisiert	
-617000	Instandhaltung der Fahrzeuge u. Geräte	62.218,80	46.000	16.218,80 +	16.218,80	mehr Instandhaltungen	
-700000	Mieten und Betriebskostensätze	245.732,65	233.600	12.132,65 +	12.132,65	Nachverr.BK 2013 lt. Steuerberater	
-728200	FF-MÖ, Kostenanteil	15.977,51	8.200	7.777,51 +	7.777,51	Abr.Gde.MÖ bereits 2014	
1/164100	Brand- und Katastrophenschutz						
-511000	Bezüge Vertr. Bedienst. Schema II (138.363,00	130.600	7.763,00 +	7.763,00	Personalzulage,Winterdienstzulage	
1/211000	Volksschulen						
-614000	Instandhaltung Gebäude	27.030,75	17.000	10.030,75 +	10.030,75	mehr Instandhaltungsarbeiten	
1/211010	Ganztagsschule						
-510000	Bezüge Vertr. Bedienst. Schema I (A	32.871,88	0	32.871,88 +	32.871,88	Wechsel von H-RH	
-728000	Vergütung an Küche	32.092,15	18.000	14.092,15 +	14.092,15	zuwenig veranschlagt	
1/240000	Kindergarten Europaplatz						
-511000	Bezüge Vertr. Bedienst. Schema II (Arb.)	270.514,20	250.100	20.414,20 +	20.414,20	Wechsel von KG-Ann., Überstunden	
-610000	Instandhaltung Außenanlagen	9.092,17	17.500	8.407,83 -	-8.407,83	Zaun nicht realisiert	
1/240200	Kindergarten Reisenbauerring						
-614000	Instandhaltung Gebäude	23.822,94	32.300	8.477,06 -	-8.477,06	Pergolen günstiger, weniger Instandhaltungsarbeiten	
1/240300	Küche (f. KG und Hort)						
-600000	Strom	6.966,60	17.500	10.533,40 -	-10.533,40	weniger Verbrauch	
1/249000	Kinderhaus Wiener Neudorf						
-728000	Entgelte für sonst.Leistungen	32.597,08	43.000	10.402,92 -	-10.402,92	geringere Abrechnung	
1/250000	Hort Europaplatz						
-510000	Bezüge Vertr. Bedienst. Schema I (Ang.)	180.014,09	172.300	7.714,09 +	7.714,09	a.o.Vorrückung,Dienstjubiläum	
-511000	Bezüge Vertr. Bedienst. Schema II (Arb.)	159.200,41	146.500	12.700,41 +	12.700,41	Stundenerhöhung,Aushilfe	
-614000	Instandhaltung Gebäude	9.132,76	20.000	10.867,24 -	-10.867,24	Malerarbeiten nicht durchgeführt, weniger Instandhaltungsarbeiten	
1/250100	Hort Rathauspark						
-510000	Bezüge Vertr.Bedienst.Schema I(Ang)	165.916,04	177.300	11.383,96 -	-11.383,96	Zulagen,Neuaufnahmen,Aushilfe	
-511000	Bezüge Vertr.Bedienst.Schema II(Arb)	161.290,79	150.700	10.590,79 +	10.590,79	Neuaufnahme,Überstunden	
-728000	Vergütung an Küche	64.184,29	81.900	17.715,71 -	-17.715,71	weniger Verbrauch durch Ganztagsklasse	
1/263000	Sportbetrieb Freizeitzentrum						
-043000	Diverse Neuanschaffungen	1.846,88	10.400	8.553,12 -	-8.553,12	Ankäufe nicht getätigt	

Erläuterungen zu den Abweichungen gegenüber dem Voranschlag (gemäß § 15 Abs. 1 Z. 7 VRV)
(über 7.267,00)

(+ = Überschreitung; - = Unterschreitung)		Ergebnis	- Voranschlag inkl.Übertragung	= Abweichung Ausgaben	Betrag	genehmigt am	B e g r ü n d u n g	Abteilung
HH-Stelle	Namentliche Bezeichnung							
-614000	Instandhaltung Gebäude	38.919,44	82.500	43.580,56 -	-43.580,56		weniger Instandhaltungsarbeiten	
1/263020	Tribünengebäude/Stadion							
-610000	Außenanlagen (Fußball)	33.211,15	42.000	8.788,85 -	-8.788,85		weniger Instandhaltungsarbeiten	
1/320000	Musikschule							
-510000	Bezüge Vertr. Bedienst. Schema I (Ang.)	659.426,30	578.400	81.026,30 +	81.026,30		OGH-Urteil,Überreihung,Neuaufnahmen,Wochenstundenänderungen	
-581000	DGB Sozialversicherung VB	77.878,18	69.700	8.178,18 +	8.178,18		OGH-Urteil,Überreihung	
-581010	DGB BVA Vertragsbedienstete	44.736,01	36.700	8.036,01 +	8.036,01		Neuaufnahmen,Wochenstundenänderungen	
1/362000	Denkmalpflege							
-050000	Errichtung Gedenkstatue	75.063,86	38.500	36.563,86 +	36.563,86		Gedenktafel,Bepflanzung,Vorplatz,Beleuchtung	
1/381030	Veranstaltungs- und Kulturzentrum							
-511000	Bezüge Vertr. Bedienst. Schema II (Arb.)	397.462,84	381.300	16.162,84 +	16.162,84		Neuaufnahme,interne Wechsel,Überstunden	
-700000	Mieten und Betriebskostenersätze	191.677,21	163.800	27.877,21 +	27.877,21		Nachverr.BK 2013 lt.Steuerberater	
1/419000	Sonstige Einrichtungen u. Maßnahmen							
-728000	Einkaufsfahrten	638,68	15.000	14.361,32 -	-14.361,32		zuviel veranschlagt	
-751000	Wohnsitzgde.Betr.Sozialhilfegesetz	57.283,27	66.100	8.816,73 -	-8.816,73		Zahlen Amt NÖ LR	
-751100	Sozialhilfeumlage	2.761.753,62	2.546.200	215.553,62 +	215.553,62		Zahlen Amt NÖ LR, Abr. 12/13 erst 2014	
1/424000	Heimhilfe							
-728000	Hauskrankenpflege	37.504,11	27.000	10.504,11 +	10.504,11		zu wenig veranschlagt	
1/429000	Sonstige Einrichtungen u. Maßnahmen							
-757000	Seniorenzentrum Klosterpark	550.919,56	568.239	17.319,44 -	-17.319,44		Abrechnung geringer	
-768000	Altersehrungen	29.378,12	22.000	7.378,12 +	7.378,12		mehr Ehrungen	
1/439000	Sonstige Einrichtungen u. Maßnahmen							
-751000	Jugendwohlfahrtsumlage	324.598,39	299.300	25.298,39 +	25.298,39		Zahlen Amt NÖ LR, Abr. 12/13 erst 2014	
1/489000	Sonstige Maßnahmen							
-768000	Zinsenzuschüsse an Bauwerber	20.485,09	29.000	8.514,91 -	-8.514,91		weniger Anträge	
1/562000	Beiträge d.Gde.zum Krankenanstallensprengel							
-752000	Sprengelbeitrag NÖ. Krankenanstalten	3.287.386,69	3.034.800	252.586,69 +	252.586,69		Zahlen Amt NÖ LR, Abr. 12/13 erst 2014	
1/612000	Gemeindestraßen							
-611000	Instandhaltung der Gemeindestraßen	283.104,14	210.000	73.104,14 +	73.104,14		Gehsteig Ricoweg,Bushaltestelle Anningerstr.,Brückenüberprüfung, San.Gaswerkg.,San.Palmerstr.,Pflasterstreifen Carl Prenningerstr.	
-728000	Winterdienst,Streumaterial	8.693,31	28.000	19.306,69 -	-19.306,69		weniger Verbrauch	
1/616000	Sonstige Straßen und Wege							
-002100	Errichtung Gehweg	66.058,52	114.000	47.941,48 -	-47.941,48		wird 2015 weitergeführt	
1/639000	Sonstige Einrichtungen u. Maßnahmen							
-613000	Instandhaltung von Wasserläufen	4.943,17	15.000	10.056,83 -	-10.056,83		zuviel veranschlagt	
1/814000	Straßenreinigung							
-511000	Bezüge Vertr. Bedienst. Schema II (Arb.)	752.610,13	773.600	20.989,87 -	-20.989,87		weniger Zulagen,weniger Überstunden	
1/815000	Park- und Gartenanlagen, Kinderspielplätze							
-610000	Instandh./Neuges.Kinderspielpl.	38.299,70	47.400	9.100,30 -	-9.100,30		weniger verbraucht	

Erläuterungen zu den Abweichungen gegenüber dem Voranschlag (gemäß § 15 Abs. 1 Z. 7 VRV)
(über 7.267,00)

(+ = Überschreitung; - = Unterschreitung)		Ergebnis	- Voranschlag inkl. Übertragung	= Abweichung Ausgaben	Betrag genehmigt am	B e g r ü n d u n g	Abteilung
HH-Stelle	Namentliche Bezeichnung						
1/820000	Bauhof						
-043000	Betriebsausstattung (20 %)	18.228,45	26.000	7.771,55 -	-7.771,55	weniger Anschaffungen	
-617000	Instandhaltung der Fahrzeuge (20 %)	80.894,31	70.000	10.894,31 +	10.894,31	Rep.Kehrmaschine	
1/831000	Gemeindeteich						
-610000	Instandhaltung von Grund und Boden	91.050,44	130.000	38.949,56 -	-38.949,56	Zaun günstiger, Containerdach Beachvolley nicht durchgeführt	
1/850000	Wasserversorgung						
-403000	Wasserankauf	629.401,60	600.000	29.401,60 +	29.401,60	Verbrauchsabhängig	
1/851000	Abwasserbeseitigung						
-614000	Instandhaltung ABA	196.577,19	185.000	11.577,19 +	11.577,19	erhöhter Instandhaltungsaufwand	
1/852000	Abfallwirtschaft						
-728000	Hausmüllabfuhr	663.080,19	635.000	28.080,19 +	28.080,19	Verbrauchsabhängig	
-728100	Problemstoff- u. Sperrmüllentsorgung	134.994,26	145.000	10.005,74 -	-10.005,74	Verbrauchsabhängig	
1/853000	Wohn- u. Geschäftsgebäude						
-298000	Zuführungen an Rücklage	0,00	15.000	15.000,00 -	-15.000,00	keine BKZ-Auszahlung	
-510000	Bezüge Vertr. Bedienst. Schema I (Ang.)	126.273,98	137.100	10.826,02 -	-10.826,02	interne Wechsel, Neuaufnahme	
-614000	Instandhaltung Gebäude	434.185,15	477.700	43.514,85 -	-43.514,85	geringerer Instandhaltungsaufwand	
-728100	Winterdienst	3.234,39	12.000	8.765,61 -	-8.765,61	Witterungsabhängig	
-729100	Baukostenzuschuss	0,00	15.000	15.000,00 -	-15.000,00	keine BKZ-Auszahlung	
1/914000	Beteiligungen						
-757000	Läuf. Transferzahl. an Unternehmen	155.000,00	117.400	37.600,00 +	37.600,00	höhere Zuführung an KG	
-779000	Inv./Tilg. Zusch. zw. U u. mbB d. Gem. u. Gem.	672.357,09	417.100	255.257,09 +	255.257,09	Maastricht-Buchung	
1/980000	Zuführung an außerordentlichen Haushalt						
-910000	Zuführungen zum außerordentl. Haushalt	1.073.028,17	908.200	164.828,17 +	164.828,17	Zuführung statt RL-Auflösung	
Summe Ausgaben OHH		17.382.080,64	16.341.639	1.040.441,64 +	1.040.441,64		

Erläuterungen zu den Abweichungen gegenüber dem Voranschlag (gemäß § 15 Abs. 1 Z. 7 VRV)
(über 7.267,00)

(+ = Überschreitung; - = Unterschreitung)		Ergebnis	- Voranschlag inkl.Übertragung	= Abweichung Ausgaben	Betrag	genehmigt am	B e g r ü n d u n g	Abteilung
HH-Stelle	Namentliche Bezeichnung							
5/031000	Ortsentwicklungskonzept							
-642000	Ausarbeitungskosten	201.752,76	280.000	78.247,24 -	-78.247,24		nicht im veranschlagten Ausmaß erforderlich	
5/240510	Kindergarten Anningerpark							
-050000	Baukosten	998.354,80	1.450.000	451.645,20 -	-451.645,20		Projekt 2015 weitergeführt	
-728000	Planungskosten	98.831,32	180.000	81.168,68 -	-81.168,68		Projekt 2015 weitergeführt	
5/612000	Gemeindefrassen							
-002000	Baukosten	326.620,05	397.000	70.379,95 -	-70.379,95		Kreuzung Europapf/Eumigw.nicht fertiggestellt Brücke alte FFW 2015	
-002100	Bründlbrücke	37.802,68	50.000	12.197,32 -	-12.197,32		Einsparungen durch Überschneidung Gubinwehr	
-050000	öff.Beleuchtung	14.158,56	40.000	25.841,44 -	-25.841,44		nicht im veranschlagten Ausmaß erforderlich	
5/639000	Sonstige Einrichtungen u. Maßnahmen							
-964100	Abwicklung der Soll-Abgänge Vorjahr(e)	305.320,84	0	305.320,84 +	305.320,84		automatische Abwicklung	
5/815000	Generationenpark							
-050000	Baukosten	410.919,56	465.000	54.080,44 -	-54.080,44		Projekt 2015 weitergeführt	
-728000	Planungskosten	54.353,61	40.000	14.353,61 +	14.353,61		zu wenig veranschlagt	
5/817000	Friedhof							
-610000	Instandhaltung von Grund und Boden	56.928,55	78.000	21.071,45 -	-21.071,45		nicht im veranschlagten Ausmaß erforderlich	
5/850000	Wasserversorgung							
-050000	Baukosten	399.002,75	360.000	39.002,75 +	39.002,75		Erhöhter Leistungsumfang durch mangelhafte Bestandsleitungen Eumigweg/Palm.	
-728000	Leitungskataster	15.935,64	35.000	19.064,36 -	-19.064,36		nicht im veranschlagten Ausmaß benötigt	
5/851000	Abwasserbeseitigung							
-050000	Baukosten	735.009,47	835.000	99.990,53 -	-99.990,53		Verringerter Leistungsumfang ABA Linkeg. Einsparungen Leistungsverzeichnis	
-728000	Kanalkataster	49.542,75	60.000	10.457,25 -	-10.457,25		nicht im veranschlagten Ausmaß benötigt	
5/852100	Alllastensanierung							
-755000	Sanierungskosten	167.638,92	148.600	19.038,92 +	19.038,92		zu wenig veranschlagt	
5/853000	Wohn- und Geschäftsgebäude							
-614030	Sanierung Linkeg. 10	417.237,40	480.000	62.762,60 -	-62.762,60		nicht im veranschlagten Ausmaß erforderlich	
5/853020	Grundankäufe							
-001000	Grundankäufe	221.116,41	207.000	14.116,41 +	14.116,41		Grunderwerbssteuer, Immo-Est	
Summe Ausgaben AOHH		4.510.526,07	5.105.600	595.073,93 -	-595.073,93			
Summe Ausgaben		21.892.606,71	21.447.239	445.367,71 +	445.367,71			

MARKTGEMEINDE WIENER NEUDORF

BEILAGE ZUM RECHNUNGSABSCHLUSS 2014

ANLAGENVERZEICHNIS FÜR FOLGENDE BETRIEBE

MIT MARKTBESTIMMTER TÄTIGKEIT

UND BETRIEBLICHE EINRICHTUNGEN

Pos- grup- pe	Teil- Abschnitt	Bezeichnung	Parzellen Gastr.Nr.	m ²	Preis pro m ²	Anschaf- fungskosten bis 01.01.14 In €	Zugänge im Jd.Jahr 2014 In €	Abgänge im Jd.Jahr 2014 In €	Anschaf- fungskosten bis 31.12.14 In €	Abschrei- bung Haus- haltsjahr In €	Kumulierte Abschreibung bis 31.12.14 In €	Buchwert 31.12.2014
000	BAHAUTE	GRUNDSTÜCKE										
0530		Bauhausestr. 5/1-3/2	771/81	1.221	150	183.150,00			183.150,00			183.150,00
0530		Brauhausestr. 5/4+Garagen beh.	771/47	2.320	150	348.000,00			348.000,00			348.000,00
0530		Brauhausestr. 6/1, 6/4-6/5, 6/2-6/3	771/7	5.349	150	802.350,00			802.350,00			802.350,00
0530		Brauhausestr. 6/6-6/7	771/78	1.170	150	175.500,00			175.500,00			175.500,00
0530		Brauhausestr. 6/8-6/9	771/79	1.389	150	208.350,00			208.350,00			208.350,00
0530		Brauhausestr. 6/10-6/11	771/82	555	150	83.250,00			83.250,00			83.250,00
0530		Brauhausestr. 6. Gehweg süd.	771/45	347	150	52.050,00			52.050,00			52.050,00
0530		Brauhausestr. 8 Garagen Mühlg.	771/80	149	150	22.350,00			22.350,00			22.350,00
0530		Gartengasse 11, bebaut	474	234	150	35.100,00			35.100,00			35.100,00
0530		Gartengasse 5 u 7, bebaut	771/12	1.000	150	150.000,00			150.000,00			150.000,00
0530		Gartengasse 5, bebaut	471	234	150	35.100,00			35.100,00			35.100,00
0530		Gartengasse 7, bebaut	472	234	150	35.100,00			35.100,00			35.100,00
0530		Gartengasse 9 u 11	771/3	821	150	123.150,00			123.150,00			123.150,00
0530		Gartengasse 9, bebaut	473	234	150	35.100,00			35.100,00			35.100,00
0530		Gartengassen zwischen 7 und 9	771/11	52	150	7.800,00			7.800,00			7.800,00
0530		Hauptstr. 10, bebaut	253	456	188	85.875,00			85.875,00			85.875,00
0530		Laxenburgerstr. 1 und 3, bebaut	77	2.923	150	438.450,00			438.450,00			438.450,00
0530		Linkegasse 10, bebaut	496	370	150	55.500,00			55.500,00			55.500,00
0530		Linkegasse 10, bebaut	823/6	842	150	126.300,00			126.300,00			126.300,00
0530		Linkegasse 12, bebaut	497	183	150	27.450,00			27.450,00			27.450,00
0530		Linkegasse 12, bebaut	498	32	150	4.800,00			4.800,00			4.800,00
0530		Linkegasse 12, bebaut	823/5	1.731	150	259.650,00			259.650,00			259.650,00
0530		Linkegasse 14, bebaut	499	370	150	55.500,00			55.500,00			55.500,00
0530		Linkegasse 14, bebaut	823/11	788	150	118.200,00			118.200,00			118.200,00
0530		Linkegasse 16, bebaut	500	370	150	55.500,00			55.500,00			55.500,00
0530		Linkegasse 16, bebaut	823/4	814	150	122.100,00			122.100,00			122.100,00
0530		Linkegasse 3, bebaut	573	327	150	49.050,00			49.050,00			49.050,00
0530		Linkegasse 3, bebaut	823/5	968	150	145.200,00			145.200,00			145.200,00
0530		Linkegasse 5, bebaut	574	328	150	49.200,00			49.200,00			49.200,00
0530		Linkeg. 5-19 mit Garagen ABB	825/1	4.462	150	669.300,00			669.300,00			669.300,00
0530		Linkegasse 8, bebaut	495	370	150	55.500,00			55.500,00			55.500,00
0530		Linkegasse 8, bebaut	823/12	941	150	141.150,00			141.150,00			141.150,00
0530		Parkstraße 51, bebaut	261	2.169	150	325.350,00			325.350,00			325.350,00
0530		Rathausgasse 6, bebaut	545	474	188	89.875,00			89.875,00			89.875,00
		Summe behaute Grundstücke:				5.169.300,00			5.169.300,00			5.169.300,00

Pos-ten-gruppe	Tell-Abschnitt	Bezeichnung	Parzellen Grst.Nr.	m²	Prels pro m²	Anschaffungskosten bis 01.01.14 In €	Zugänge im lfd.Jahr 2014 In €	Abgänge im lfd.Jahr 2014 In €	Anschaffungskosten bis 31.12.14 In €	Abschreibung Haus-haltsjahr In €	kumulierte Abschreibung bis 31.12.14 In €	Buchwert 31.12.2014
000		Bebaute Grundstücke sonst.Gebäude										
	8530	Friedhofstraße 9	.547+ 397/9	1.360	188	255.000,00			255.000,00			255.000,00
	8530	Hauptstraße 31, bebaut	398/1	861	188	161.437,50			161.437,50			161.437,50
	8530	Hauptstraße 31, bebaut	.572	233	188	43.687,50			43.687,50			43.687,50
	8530	Hauptstraße 59, bebaut	.32/14	36	100	3.600,00			3.600,00			3.600,00
	8530	Kindergarten Europaplatz	432/297	4.469	150	670.350,00			670.350,00			670.350,00
	8530	Reisenbauer-Ring Kindergarten	754/2	10.000	150	1.500.000,00			1.500.000,00			1.500.000,00
	8530	Klosterareal Kapelle süd	.139	22	150	3.300,00			3.300,00			3.300,00
	8530	Klosterareal Kapelle nord	.226	22	150	3.300,00			3.300,00			3.300,00
	8530	Klosterpark Parkplatz	814/1	3300+600	250	885.000,00			885.000,00			885.000,00
		Bereich vor Lebenshilfe, Poyerh.			100	-			-			-
	8530	Klosterpark, Klosterkirche, Pollzel	814/2	13.216	188	2.478.000,00			2.478.000,00			2.478.000,00
	8530	Linkeg. (Pumpenhaus/bebaut)	.502	17	150	2.550,00			2.550,00			2.550,00
	8530	Parkstraße 33, bebaut	.17	1.085	150	162.750,00			162.750,00			162.750,00
	8530	Raimundweg/Trafo	1 37/78	52	150	7.800,00			7.800,00			7.800,00
	8530	Rathausgasse/Rathausplatz	786/1	70	188	13.125,00			13.125,00			13.125,00
	8530	Rathausplatz 1, bebaut	.90	209	188	39.187,50			39.187,50			39.187,50
	8530	FZZ ehemTeilgrst.Nr. 448/8 der KG	448/31	1.262	150	189.300,00			189.300,00			189.300,00
		Summe bebaute Grundstücke:				6.418.387,50			6.418.387,50			6.418.387,50
001		Unbebaute Grundstücke										
	8530	Bahnstr.Pappeln u.Grünfläche	760/4	1.020	200	204.000,00			204.000,00			204.000,00
		Wohnhausanl. Bahnsfr. Garteng.				-			-			-
	8530	Eumlgw./Europaplatz, unbebaut	436/21	641	250	160.250,00			160.250,00			160.250,00
	8530	Gartengasse	758	740	150	111.000,00			111.000,00			111.000,00
	8530	Gartengasse, unbebaut	771/19	1.825	200	365.000,00			365.000,00			365.000,00
	8530	Gehweg ehem.Verstelgerungsh.	760/18	97	250	24.250,00			24.250,00			24.250,00
	8530	Hauptstraße 34, unbebaut	840/1	1.058	250	264.500,00			264.500,00			264.500,00
	8530	Klosterpark west	819/1	6.243	200	1.248.600,00			1.248.600,00			1.248.600,00
	8530	Linkegasse westl 3	827/1	544	200	108.800,00			108.800,00			108.800,00
	8530	Parkstraße 1, unbebaut	.1	382	250	95.500,00			95.500,00			95.500,00
	8530	Parkstr.51, unbeb.Parkplatz/Park	.25	1.626	200	325.200,00			325.200,00			325.200,00
	8530	RBR Gehweg östl.Penny-Parkpl.	764/11	196	250	49.000,00			49.000,00			49.000,00
	8530	RBR Wohnweg nördl.Tiefgarage	764/20	240	200	48.000,00			48.000,00			48.000,00
	8530	RBR 2/1 Wohnweg	764/24	596	200	119.200,00			119.200,00			119.200,00
	8530	RBR 2/4 Wohnweg	764/23	509	200	101.800,00			101.800,00			101.800,00
	8530	RBR 5 Wohnweg	764/18	918	200	183.600,00			183.600,00			183.600,00
	8530	RBR 6/8 Wohnweg	764/22	712	200	142.400,00			142.400,00			142.400,00
	8530	RBR 7/8 Wohnweg	764/21	536	200	107.200,00			107.200,00			107.200,00
	8530	RBR Wohnweg süd. Tiefgarage	764/19	386	200	77.200,00			77.200,00			77.200,00
	8530	Weg süd. Garteng 5-11	771/13	460	200	92.000,00			92.000,00			92.000,00
	8530	Wiener Straße Park	882/1	168	250	42.000,00			42.000,00			42.000,00
	8530	ABB Gründe (Generationenpark)	108/4	14.133	54,1	764.500,00			764.500,00			764.500,00
			108/5	5.000	54,1	270.500,00			270.500,00			270.500,00
	8530	Orchard, Umbau Gubinwehr	779/4	49	108,4	5.300,00			5.300,00			5.300,00
	8530	Kammfabrik	436/12	1.281	310	397.110,00			397.110,00			397.110,00
		Summe unbebaute Grundstücke:				5.306.910,00			5.306.910,00			5.306.910,00
		GESAMTSUMME BEB. U. UNBEB. GRST.				16.894.597,50			16.894.597,50			16.894.597,50

Pos- ten- grup- pe	Teil- Abschnitt	Bezeichnung	Anschaf- fungs- datum	Nut- zungs- dauer	Afa in %	Anschaf- fungskosten bis 01.01.14 in €	Zugänge im Ild.Jahr 2014 in €	Abgänge im Ild.Jahr 2014 in €	Anschaf- fungskosten bis 31.12.14 in €	Abschrel- bung Haus- haltsjahr in €	kumulierte Abschreibung bis 31.12.14 in €	Buchwert 31.12.2014 in €
004		Wasser- und Kanalisationsbauten										
8500		Leitungsbau Wasservers.	1983	25	4	24.069,58			24.069,58	962,78	24.069,58	0,10
8500		Leitungsbau Wasservers.	1984	25	4	4.303,23			4.303,23	172,13	4.303,13	0,10
8500		Leitungsbau Wasservers.	1987	25	4	91.885,62			91.885,62	3.675,42	91.885,62	0,10
8500		Leitungsbau Wasservers.	1988	25	4	55.124,91			55.124,91	2.205,00	55.124,91	0,10
8500		Leitungsbau Wasservers.	1990	25	4	22.495,67			22.495,67	899,83	22.495,55	0,12
8500		Leitungsbau Wasservers.	1991	25	4	252.274,28			252.274,28	10.090,97	242.183,29	10.090,99
8500		Leitungsbau Wasservers.	1992	25	4	107.905,72			107.905,72	4.316,23	99.273,12	8.632,60
8500		Leitungsbau Wasservers.	1993	25	4	90.795,95			90.795,95	3.631,84	79.900,32	10.895,63
8500		Leitungsbau Wasservers.	1994	25	4	123.939,40			123.939,40	4.957,58	104.109,01	19.830,39
8500		Leitungsbau Wasservers.	1995	25	4	165.731,94			165.731,94	6.629,28	132.585,45	33.146,49
8500		Leitungsbau Wasservers.	1996	25	4	200.751,80			200.751,80	8.030,07	152.571,34	48.180,46
8500		Leitungsbau Wasservers.	1997	25	4	132.297,47			132.297,47	5.291,90	95.254,08	37.043,39
8500		Leitungsbau Wasservers.	1998	25	4	310.664,90			310.664,90	12.426,60	211.252,07	99.412,83
8500		Leitungsbau Wasservers.	1998	25	4	11.176,59			11.176,59	447,06	11.176,49	0,10
8500		Leitungsbau Wasservers.	1999	25	4	366.459,22			366.459,22	14.658,37	234.533,82	131.925,40
8500		Leitungsbau Wasservers.	2000	25	4	160.630,24			160.630,24	6.425,21	96.378,07	64.252,17
8500		Leitungsbau Wasservers.	2001	25	4	533.297,42			533.297,42	21.331,90	298.646,51	234.650,91
8500		Leitungsbau Wasservers.	2002	25	4	375.658,43			375.658,43	15.026,34	195.342,34	180.316,09
8500		Leitungsbau Wasservers.	2003	25	4	229.733,38			229.733,38	9.189,34	110.272,05	119.461,33
8500		Leitungsbau Wasservers.	2004	25	4	582.248,75			582.248,75	23.289,95	256.189,45	326.059,30
8500		Leitungsbau Wasservers.	2005	25	4	487.582,33			487.582,33	19.503,29	196.232,92	291.349,41
8500		Leitungsbau Wasservers.	2006	25	4	474.132,90			474.132,90	18.985,32	170.687,85	303.445,05
8500		Leitungsbau Wasservers.	2007	25	4	704.217,38			704.217,38	28.168,70	225.349,57	478.867,81
8500		Leitungsbau Wasservers.	2008	25	4	863.698,27			863.698,27	34.547,93	241.835,52	621.862,75
8500		Leitungsbau Wasservers.	2009	25	4	537.947,32			537.947,32	21.517,89	129.107,35	408.839,97
8500		Leitungsbau Wasservers.	2010	25	4	528.135,29			528.135,29	21.125,41	105.627,06	422.508,23
8500		Leitungsbau Wasservers.	2013	25	4	184.950,40			184.950,40	7.398,02	14.796,03	170.154,37
8500		Leitungsbau Wasservers.	2014	25	4		355.137,13		355.137,13	14.205,49	14.205,49	340.931,64
		Summe Leitungsbau Wasservers.				7.622.108,39	355.137,13	-	7.977.245,52	319.089,82	3.615.387,98	4.361.857,84
8500		Erweiterungen Wasservers.	1983	25	4	10.630,91			10.630,91	-	10.630,81	0,10
8500		Erweiterungen Wasservers.	1984	25	4	22.576,55			22.576,55	-	21.673,44	0,10
8500		Erweiterungen Wasservers.	1985	25	4	1.810,11			1.810,11	-	1.810,01	0,10
8500		Erweiterungen Wasservers.	1986	25	4	6.526,36			6.526,36	261,05	6.526,26	0,10
8500		Erweiterungen Wasservers.	1987	25	4	3.207,82			3.207,82	128,31	3.207,72	0,10
8500		Erweiterungen Wasservers.	1988	25	4	1.199,43			1.199,43	47,98	1.199,43	0,10
8500		Erweiterungen Wasservers.	1989	25	4	63.225,37			63.225,37	2.529,01	63.225,37	0,10
8500		Erweiterungen Wasservers.	1990	25	4	2.239,73			2.239,73	89,59	2.239,56	0,17
8500		Erweiterungen Wasservers.	1991	25	4	35.657,57			35.657,57	1.426,30	34.231,22	1.426,35
8500		Erweiterungen Wasservers.	1992	25	4	11.503,61			11.503,61	460,14	10.583,25	920,36
8500		Erweiterungen Wasservers.	1993	25	4	5.908,59			5.908,59	236,34	5.199,51	709,08
8500		Erweiterungen Wasservers.	1994	25	4	8.470,23			8.470,23	338,81	7.114,86	1.355,37
8500		Erweiterungen Wasservers.	1995	25	4	18.056,96			18.056,96	722,28	14.445,46	3.611,50
8500		Erweiterungen Wasservers.	1996	25	4	27.053,42			27.053,42	1.082,14	20.560,52	6.492,90
8500		Erweiterungen Wasservers.	1997	25	4	72.791,58			72.791,58	2.911,66	52.409,90	20.381,68
8500		Erweiterungen Wasservers.	1998	25	4	290.858,10			290.858,10	11.634,32	197.783,47	93.074,63
8500		Erweiterungen Wasservers.	1999	25	4	33.985,12			33.985,12	1.359,40	21.760,43	12.234,69
8500		Erweiterungen Wasservers.	2000	25	4	8.638,56			8.638,56	345,54	5.183,12	3.455,44
8500		Erweiterungen Wasservers.	2001	25	4	16.538,89			16.538,89	661,48	9.260,62	7.278,27
8500		Erweiterungen Wasservers.	2002	25	4	15.697,95			15.697,95	627,92	8.162,95	7.535,00
8500		Erweiterungen Wasservers.	2003	25	4	27.943,78			27.943,78	1.117,75	13.413,01	14.530,77
8500		Erweiterungen Wasservers.	2004	25	4	6.091,19			6.091,19	243,65	2.680,13	3.411,06
8500		Erweiterungen Wasservers.	2005	25	4	29.828,87			29.828,87	1.193,15	11.931,53	17.897,34
8500		Erweiterungen Wasservers.	2006	25	4	19.907,70			19.907,70	796,31	7.166,78	12.740,92

Posten- grup- pe	Teil- Abschnitt	Bezeichnung	Anschaf- fungs- datum	Nut- zungs- dauer	Afa in %	Anschaf- fungskosten bis 01.01.14 in €	Zugänge im lfd.Jahr 2014 in €	Abgänge im lfd.Jahr 2014 in €	Anschaf- fungskosten bis 31.12.14 in €	Abschrel- bung Haus- haltsjahr in €	kumulierte Abschreibung bis 31.12.14 in €	Buchwert 31.12.2014 in €
	8500	Erweiterungen Wasservers.	2007	25	4	5.842,40			5.842,40	233,70	1.869,57	3.972,83
	8500	Erweiterungen Wasservers.	2008	25	4	8.896,84			8.896,84	355,87	2.491,11	6.405,73
	8500	Erweiterungen Wasservers.	2009	25	4	17.743,06			17.743,06	709,72	4.256,33	13.484,73
	8500	Erweiterungen Wasservers.	2010	25	4	14.718,98			14.718,98	588,76	2.943,80	11.775,18
	8500	Erweiterungen Wasservers.	2011	25	4	10.652,24			10.652,24	426,09	1.704,36	8.947,88
	8500	Erweiterungen Wasservers.	2012	25	4	18.520,36			18.520,36	740,81	2.222,44	16.297,92
	8500	Erweiterungen Wasservers.	2013	25	4	9.940,17			9.940,17	397,61	795,21	9.144,96
	8500	Erweiterungen Wasservers.	2014	25	4		14.231,73		14.231,73	569,27	569,27	13.662,46
		Summe Erweiterungen Wasservers.				826.660,45	14.231,73	-	840.892,18	32.234,98	549.243,45	290.745,92
	8500	Instandhaltung Wasservers.	1997	10	10	35.685,32			35.685,32	-	35.685,22	0,10
	8500	Instandhaltung Wasservers.	1998	10	10	35.685,32			35.685,32	-	35.685,22	0,10
	8500	Instandhaltung Wasservers.	1999	10	10	43.681,03			43.681,03	-	39.312,90	0,10
	8500	Instandhaltung Wasservers.	2000	10	10	41.888,59			41.888,59	-	41.888,49	0,10
	8500	Instandhaltung Wasservers.	2001	10	10	50.933,03			50.933,03	-	50.932,93	0,10
	8500	Instandhaltung Wasservers.	2002	10	10	76.444,94			76.444,94	7.644,49	76.444,84	0,10
	8500	Instandhaltung Wasservers.	2003	10	10	26.133,73			26.133,73	2.613,37	26.133,73	0,10
	8500	Instandhaltung Wasservers.	2004	10	10	67.209,20			67.209,20	6.720,92	67.209,20	0,10
	8500	Instandhaltung Wasservers.	2005	10	10	47.087,02			47.087,02	4.708,70	47.087,02	0,00
	8500	Instandhaltung Wasservers.	2006	10	10	35.750,22			35.750,22	3.575,02	32.175,20	3.575,02
	8500	Instandhaltung Wasservers.	2007	10	10	23.943,66			23.943,66	2.394,37	19.154,93	4.788,73
	8500	Instandhaltung Wasservers.	2008	10	10	67.849,67			67.849,67	6.784,97	47.494,77	20.354,90
	8500	Instandhaltung Wasservers.	2009	10	10	53.326,20			53.326,20	5.332,62	31.995,72	21.330,48
	8500	Instandhaltung Wasservers.	2010	10	10	69.634,83			69.634,83	6.963,48	34.817,41	34.817,42
	8500	Instandhaltung Wasservers.	2011	10	10	76.035,56			76.035,56	7.603,56	30.414,22	45.621,34
	8500	Instandhaltung Wasservers.	2012	10	10	116.374,12			116.374,12	11.637,41	34.912,24	81.461,88
	8500	Instandhaltung Wasservers.	2013	10	10	80.168,28			80.168,28	8.016,83	16.033,66	64.134,62
	8500	Instandhaltung Wasservers.	2014	10	10		99.962,51		99.962,51	9.996,25	9.996,25	89.966,26
		Summe Instandhaltung Wasservers.				947.830,72	99.962,51	-	1.047.793,23	83.991,99	677.373,95	366.051,45
	8510	Kanalbau	1983	40	2,5	113.551,96			113.551,96	2.838,80	90.841,34	22.710,62
	8510	Kanalbau	1984	40	2,5	187.883,48			187.883,48	4.697,09	145.609,53	42.273,95
	8510	Kanalbau	1986	40	2,5	12.267,78			12.267,78	306,69	8.894,04	3.373,74
	8510	Kanalbau	1987	40	2,5	296.331,91			296.331,91	7.408,30	207.432,17	88.899,74
	8510	Kanalbau	1988	40	2,5	165.903,75			165.903,75	4.147,59	111.984,96	53.918,79
	8510	Kanalbau	1989	40	2,5	544.694,95			544.694,95	13.617,37	354.051,65	190.643,30
	8510	Kanalbau	1990	40	2,5	330.886,23			330.886,23	8.272,16	206.803,79	124.082,44
	8510	Kanalbau	1991	40	2,5	983.126,17			983.126,17	24.578,15	589.875,63	393.250,54
	8510	Kanalbau	1992	40	2,5	280.512,51			280.512,51	7.012,81	161.294,65	119.217,86
	8510	Kanalbau	1993	40	2,5	80.922,27			80.922,27	2.023,06	44.507,15	36.415,12
	8510	Kanalbau	1994	40	2,5	431.398,87			431.398,87	10.784,97	226.484,38	204.914,49
	8510	Kanalbau	1995	40	2,5	483.964,11			483.964,11	12.099,10	241.982,02	241.982,09
	8510	Kanalbau	1996	40	2,5	728.981,86			728.981,86	18.224,55	346.266,31	382.715,55
	8510	Kanalbau	1997	40	2,5	368.804,86			368.804,86	9.220,12	165.962,17	202.842,69
	8510	Kanalbau	1998	40	2,5	421.122,49			421.122,49	10.528,06	178.977,04	242.145,45
	8510	Kanalbau	1999	40	2,5	326.685,74			326.685,74	8.167,14	130.674,26	196.011,48
	8510	Kanalbau	2000	40	2,5	212.287,92			212.287,92	5.307,20	79.607,91	132.680,01
	8510	Kanalbau	2001	40	2,5	361.091,29			361.091,29	9.027,28	126.381,94	234.709,35
	8510	Kanalbau	2002	40	2,5	557.057,67			557.057,67	13.926,44	181.043,73	376.013,94
	8510	Kanalbau	2003	40	2,5	483.443,76			483.443,76	12.086,09	221.474,41	261.969,35
	8510	Kanalbau	2004	40	2,5	875.248,31			875.248,31	21.881,21	240.693,29	634.555,02
	8510	Kanalbau	2005	40	2,5	169.850,92			169.850,92	4.246,27	42.462,72	127.388,20
	8510	Kanalbau	2006	40	2,5	551.168,45			551.168,45	13.779,21	124.012,90	427.155,55
	8510	Kanalbau	2007	40	2,5	616.735,10			616.735,10	15.418,38	123.347,02	493.388,08
	8510	Kanalbau	2008	40	2,5	84.571,66			84.571,66	2.114,29	14.800,04	69.771,62
	8510	Kanalbau	2009	60	1,7	600.624,92			600.624,92	10.210,62	61.263,74	539.361,18
	8510	Kanalbau	2010	60	1,7	947.370,95			947.370,95	16.105,31	80.526,53	866.844,42

Pos- ten- grup- pe	Teil- Abschnitt	Bezeichnung	Anschaf- fungs- datum	Nut- zungs- dauer	Afa in %	Anschaf- fungskosten bis 01.01.14 in €	Zugänge im Ild.Jahr 2014 in €	Abgänge im Ild.Jahr 2014 in €	Anschaf- fungskosten bis 31.12.14 in €	Abschrel- bung Haus- haltsjahr in €	kumulierte Abschreibung bis 31.12.14 in €	Buchwert 31.12.2014 in €
	8510	Kanalbau	2012	60	1,7	166.937,65			166.937,65	2.837,94	8.513,82	158.423,83
	8510	Kanalbau	2013	60	1,7	397.460,15			397.460,15	6.756,82	13.513,65	383.946,50
	8510	Kanalbau	2014	60	1,7		654.401,89		654.401,89	11.124,83	11.124,83	643.277,06
		Summe Kanalbau				11.780.887,69	654.401,89	-	12.435.289,68	288.747,88	4.540.407,62	7.894.881,96
	8510	Pumpwerke	1984	10	10	16.795,74			16.795,74	-	16.795,74	0,10
	8510	Pumpwerke	1985	10	10	16.421,98			16.421,98	-	16.421,98	0,10
	8510	Pumpwerke	1986	10	10	8.710,63			8.710,63	-	8.710,63	0,10
	8510	Pumpwerke	2007	10	10	90.997,62			90.997,62	9.099,76	72.798,10	18.199,52
	8510	Pumpwerke	2008	10	10	15.362,42			15.362,42	1.536,24	9.217,44	6.144,98
		Summe Pumpwerke				148.288,39	-	-	148.288,39	10.636,00	123.943,89	24.344,80
	8510	Betriebl. Ausst. Pumpwerke	2003	10	10	34.317,21			34.317,21	3.431,72	34.317,21	0,10
	8510	Betriebl. Ausst. Pumpwerke	2004	10	10	79.212,59			79.212,59	7.921,26	79.212,59	0,10
	8510	Betriebl. Ausst. Pumpwerke	2005	10	10	153.779,77			153.779,77	15.377,98	153.779,77	0,10
		Summe Betriebl. Ausst. Pumpwerke				267.309,57	-	-	267.309,57	26.730,96	267.309,57	0,30
	8510	Betriebl. Ausst. Abwasserb.	1987	10	10	8.273,78			8.273,78	-	8.273,68	0,10
	8510	Betriebl. Ausst. Abwasserb.	1988	10	10	7.191,23			7.191,23	-	7.191,13	0,10
	8510	Betriebl. Ausst. Abwasserb.	1989	10	10	7.551,06			7.551,06	-	7.550,96	0,10
	8510	Betriebl. Ausst. Abwasserb.	1990	10	10	38.210,59			38.210,59	-	38.210,49	0,10
	8510	Betriebl. Ausst. Abwasserb.	1991	10	10	83.653,26			83.653,26	-	83.653,16	0,10
	8510	Betriebl. Ausst. Abwasserb.	1992	10	10	12.778,14			12.778,14	-	12.778,04	0,10
	8510	Betriebl. Ausst. Abwasserb.	1993	10	10	16.845,98			16.845,98	-	16.845,88	0,10
	8510	Betriebl. Ausst. Abwasserb.	1994	10	10	18.756,89			18.756,89	-	18.756,79	0,10
	8510	Betriebl. Ausst. Abwasserb.	1995	10	10	16.464,33			16.464,33	-	16.464,23	0,10
	8510	Betriebl. Ausst. Abwasserb.	1996	10	10	28.152,20			28.152,20	-	28.152,10	0,10
	8510	Betriebl. Ausst. Abwasserb.	1997	10	10	20.819,58			20.819,58	-	20.819,48	0,10
	8510	Betriebl. Ausst. Abwasserb.	1998	10	10	2.088,62			2.088,62	-	2.088,52	0,10
	8510	Betriebl. Ausst. Abwasserb.	1999	5	20	574,12			574,12	-	574,02	0,10
		Summe Betriebl. Ausst. Abwasserb.				261.359,78	-	-	261.359,78	-	261.358,48	1,30
	8510	Instandhaltung Abwasserb.	1997	10	10	28.326,00			28.326,00	-	28.326,00	0,10
	8510	Instandhaltung Abwasserb.	1999	10	10	26.723,25			26.723,25	-	26.723,25	0,10
	8510	Instandhaltung Abwasserb.	2000	10	10	53.523,34			53.523,34	-	53.523,34	0,10
	8510	Instandhaltung Abwasserb.	2002	10	10	126.783,99			126.783,99	-	126.783,89	0,10
	8510	Instandhaltung Abwasserb.	2003	10	10	42.817,86			42.817,86	-	42.817,76	0,10
	8510	Instandhaltung Abwasserb.	2004	10	10	66.090,56			66.090,56	0,00	66.090,46	0,10
	8510	Instandhaltung Abwasserb.	2005	10	10	261.233,69			261.233,69	26.123,27	261.233,59	0,10
	8510	Instandhaltung Abwasserb.	2006	10	10	124.351,97			124.351,97	12.435,20	111.916,78	12.435,19
	8510	Instandhaltung Abwasserb.	2007	10	10	117.815,64			117.815,64	11.781,56	94.252,52	23.563,12
	8510	Instandhaltung Abwasserb.	2008	10	10	153.859,57			153.859,57	15.385,96	107.701,70	46.157,87
	8510	Instandhaltung Abwasserb.	2009	10	10	161.645,06			161.645,06	16.164,51	96.987,04	64.658,02
	8510	Instandhaltung Abwasserb.	2010	10	10	203.656,68			203.656,68	20.365,67	101.828,34	101.828,34
	8510	Instandhaltung Abwasserb.	2011	10	10	182.986,73			182.986,73	18.298,67	73.194,69	109.792,04
	8510	Instandhaltung Abwasserb.	2012	10	10	207.293,19			207.293,19	20.729,32	62.187,96	145.105,23
	8510	Instandhaltung Abwasserb.	2013	10	10	145.434,83			145.434,83	14.543,48	29.086,97	116.347,86
	8510	Instandhaltung Abwasserb.	2014	10	10		150.724,33		150.724,33	15.072,43	15.072,43	135.651,90
	8510	Instandhaltung Abwasserb.	2014	10	10		55.537,54		55.537,54	5.553,75	5.553,75	49.983,79
		Summe Instandhaltung Abwasserb.				1.902.542,36	206.261,87	-	2.108.804,23	176.453,82	1.303.280,47	805.524,06
		GESAMTSUMME BAU u. INSTANDHALTUNG				40.651.584,85	1.329.995,13	-	41.981.579,98	937.885,46	11.338.305,41	30.638.005,13

Pos-ten-grup-pe	Teil-Abschnitt	Bezeichnung	Anschaf-fungs-da-tum	Nut-zungs-dauer	Afa in %	Anschaf-fungskosten bis 01.01.14 in €	Zugänge im lfd.Jahr 2014 in €	Abgänge im lfd.Jahr 2014 in €	Anschaf-fungskosten bis 31.12.14 in €	Abschrei-bung Haus-haltsjahr in €	kumulierte Abschreibung bis 31.12.14 in €	Buchwert 31.12.2014 in €
01	GEBÄUDE											
	0290	Amtsgebäude, Büro HV	1998	25	4	5.190,85			5.190,85	207,63	3.529,78	1.661,07
	0290	Amtsgebäude, Mutterberatung	1998	25	4	12.921,04			12.921,04	516,84	8.786,30	4.134,73
	0290	Amtsgebäude, Gaskessel KG-Mü	1999	25	4	3.207,87			3.207,87	128,31	2.053,03	1.154,83
	0290	Amtsgebäude, Eingang Post	1999	25	4	11.059,64			11.059,64	442,39	7.078,17	3.981,47
	0290	Amtsgebäude, Umbau	1999	25	4	184.609,05			184.609,05	7.384,36	118.149,79	66.459,26
	0290	Amtsgebäude, Post	2000	25	4	3.994,92			3.994,92	159,80	2.396,95	1.597,97
	0290	Amtsgebäude, Schließanlage	2000	25	4	813,98			813,98	32,56	488,39	325,59
	0290	Amtsgebäude, Umbau	2000	25	4	24.639,70			24.639,70	985,59	14.783,82	9.855,88
	0290	Amtsgebäude, Umbau	2001	25	4	23.827,33			23.827,33	953,09	13.343,31	10.484,03
	0290	Amtsgebäude, Beleuchtg. Gang	2004	25	4	1.210,56			1.210,56	48,42	532,65	677,91
	0290	Amtsgebäude, Umbau	2005	25	4	4.715,65			4.715,65	188,63	1.886,26	2.829,39
	0290	Amtsgebäude, Umbau	2006	25	4	6.119,87			6.119,87	244,79	2.203,15	3.916,72
	0290	Amtsgebäude, Bürgerserv.	2006	25	4	45.347,50			45.347,50	1.813,90	16.325,10	29.022,40
	0290	Amtsgebäude, Umbau	2007	25	4	6.439,82			6.439,82	257,59	2.060,74	4.379,08
	0290	Amtsgebäude, Bürgerserv.	2007	25	4	10.618,33			10.618,33	424,73	3.397,87	7.220,46
	0290	Amtsgebäude, Umbau	2008	25	4	10.165,01			10.165,01	406,60	2.846,20	7.318,81
	0290	Amtsgebäude, Umbau	2009	25	4	20.809,10			20.809,10	832,36	4.994,18	15.814,92
	0290	Amtsgebäude, Umbau	2011	25	4	11.624,96			11.624,96	465,00	1.859,99	9.764,97
	0290	Amtsgebäude, Umbau	2012	25	4	10.872,24			10.872,24	434,89	1.304,67	9.567,57
	0290	Amtsgebäude, Umbau WC	2014	25	4		31.433,62		31.433,62	1.257,34	1.257,34	30.176,28
		Summe Amtsgebäude				344.716,10	31.433,62		344.716,10	13.788,64	197.015,31	147.700,79
	2400	KG-Euro, Baukosten	1972	50	2	1.558.832,30			1.558.832,30	31.176,65	1.340.595,92	218.236,38
	2400	KG-Euro, Baukosten neue Gruppe	2013	50	2	180.544,73			180.544,73	3.610,89	7.221,79	173.322,94
	2400	KG-Euro Instandhaltung	2014	25	4		9.272,07		9.272,07	370,88	370,88	8.901,19
		Summe Kindergarten Europaplatz				1.739.377,03	9.272,07	-	1.748.649,10	35.158,42	1.348.188,59	400.460,51
	2402	KG-RBR, Baukosten	1997	50	2	1.840.802,89			1.840.802,89	36.816,06	552.240,00	1.288.562,01
	2402	KG-RBR, Baukosten (Zubau)	2008	50	2	329.390,34			329.390,34	6.587,81	46.114,65	283.275,69
	2402	KG-RBR, Sanierung Pergola	2014	25	4		16.594,28		16.594,28	663,77	663,77	15.930,51
		Summe Kindergarten Relsenbauerring				2.170.193,23	16.594,28	-	2.186.787,51	44.067,64	599.019,31	1.587.768,20
	2403	Neubau Küche	2012	50	2	109.455,23			109.455,23	2.189,10	6.567,31	102.887,92
	2403	Neue Küche Baukosten	2013	50	2	479.838,01			479.838,01	9.596,76	19.193,52	460.644,49
	2403	Neue Küche, Carport	2014	25	4		3.301,37		3.301,37	132,05	132,05	3.169,32
		Summe Neubau Küche				589.293,24	3.301,37	-	592.594,61	11.917,92	25.892,89	566.701,72
	2405	KG-Anningerstr. MOBILKl.Bauko.	2008	50	2	268.152,75			268.152,75	5.363,08	37.541,39	230.611,36
	240510	KG-Anningerstr. Baukosten	2014	50	2		990.962,81		990.962,81	19.819,26	19.819,26	971.143,55
		Summe Kindergarten Anningerstraße				268.152,75	990.962,81	-	1.259.115,56	25.182,31	57.360,65	1.201.754,91
	2490	Kinderh. Mühlg. Umbau Strom	2006	25	4	5.328,72			5.328,72	213,15	1.918,34	3.410,38
	2490	Kinderh. Mühlg. Fenster/Fassa.	2007	25	4	64.751,16			64.751,16	2.590,05	20.720,37	44.030,79
	2490	Kinderh. Mühlg. Dach	2007	25	4	2.010,28			2.010,28	80,41	643,29	1.366,99
		Summe Kinderhaus Mühlgasse				72.090,16			72.090,16	2.883,61	23.282,00	48.808,16
	2500	Hort-Euro, Umbau	2000	25	4	67.100,64			67.100,64	2.684,03	40.260,38	26.840,26
	2500	Hort-Euro, Umbau	2001	25	4	9.013,89			9.013,89	360,56	5.047,78	3.966,11
	2500	Hort-Euro, Umbau	2003	25	4	10.481,76			10.481,76	419,27	5.031,24	5.450,52
	2500	Hort-Euro, Umbau	2004	25	4	4.276,33			4.276,33	171,05	1.881,59	2.394,74
	2500	Hort-Euro, Instandh. Aufzug	2005	10	10	3.783,00			3.783,00	378,30	3.783,00	0,10
	2500	Hort-Euro, Malerarb.	2007	10	10	7.470,46			7.470,46	747,05	5.976,37	1.494,09
	2500	Hort-Euro, Malerarb.	2010	10	10	3.119,28			3.119,28	311,93	1.559,64	1.559,64
	2500	Hort-Euro, San. Küche	2012	10	10	6.785,15			6.785,15	678,52	2.035,55	4.749,61
	2500	Hort-Euro, Malerarb.	2013	10	10	2.948,80			2.948,80	294,88	589,76	2.359,04
	2500	Hort-Euro, Armaturen	2013	10	10	3.551,37			3.551,37	355,14	710,27	2.841,10
	2500	Hort-Euro, Klima Küche	2014	10	10		2.617,12		2.617,12	261,71	261,71	2.355,41
		Summe Hort Euro				118.530,68	2.617,12		121.147,80	6.662,42	67.137,29	54.010,61
	2501	Hort-RHP, Baukosten	2004	50	2	428.090,33			428.090,33	8.561,81	94.179,89	333.910,44
	2501	Hort-RHP, Baukosten	2005	50	2	1.902.254,80			1.902.254,80	38.045,10	380.450,97	1.521.803,83
	2501	Hort-RHP, Baukosten	2006	50	2	175.730,16			175.730,16	3.514,60	31.631,42	144.098,74
	2501	Hort-RHP, Pumpensanierung	2014	10	10		3.096,69		3.096,69	309,67	309,67	2.787,02
	2501	Hort-RHP, San. Boden	2014	25	4		5.044,00		5.044,00	201,76	201,76	4.842,24
		Summe Hort Rathauspark				2.506.075,29	8.140,69	-	2.514.215,98	50.632,93	506.773,71	2.007.442,27

Posten- gruppe	Teil- Abschnitt	Bezeichnung	Anschaf- fungs- datum	Nut- zungs- dauer	Afa in %	Anschaf- fungskosten bis 01.01.14 in €	Zugänge im Itd.Jahr 2014 in €	Abgänge im Itd.Jahr 2014 in €	Anschaf- fungskosten bis 31.12.14 in €	Abschrei- bung Haus- haltsjahr in €	kumulierte Abschreibung bis 31.12.14 in €	Buchwert 31.12.2014 in €
	2630	Sporb. FZZ Stiegenhaus Malerei	2014	10	10		8.740,53		8.740,53	874,05	874,05	7.866,48
	2630	Sporb. FZZ Erweilg.Schließanl.	2014	25	4		1.580,78		1.580,78	63,23	63,23	1.517,55
		Summe Sportbetrieb FZZ				-	10.321,31		10.321,31	937,28	937,28	9.384,03
	2690	Skaterplatz	2006	25	4	6.572,00			6.572,00	262,08	2.365,92	4.206,08
		Summe Skaterplatz				6.572,00	-	-	6.572,00	262,08	2.365,92	4.206,08
	3200	Musikschule Malerarb.	2014	10	10		6.371,74		6.371,74	637,17	637,17	5.734,57
		Summe Musikschule				-	6.371,74		6.371,74	637,17	637,17	5.734,57
	3800	Altes Rathaus	1903	50	2	1.496.333,66			1.496.333,66	29.926,67	1.496.333,56	0,10
	3800	Altes Rathaus Sanlerung	1994	25	4	21.816,38			21.816,38	872,66	15.707,72	6.108,66
	3800	Altes Rathaus Sanlerung	1995	25	4	230.163,92			230.163,92	9.206,56	184.131,05	46.032,87
	3800	Altes Rathaus Sanlerung	2013	25	4	36.107,67			36.107,67	1.444,31	2.888,61	33.219,06
		Summe Altes Rathaus				1.784.421,63	-	-	1.784.421,63	41.450,19	1.699.060,94	85.360,69
	38103	FZZ, Fests.Technik,Umbau Leltg	2014	10	10		1.554,15		1.554,15	155,42	155,42	1.398,74
	38103	FZZ, Brandschutz	2014	10	10		4.490,56		4.490,56	449,06	449,06	4.041,50
	38103	FZZ, Malerarbeiten Keller	2014	10	10		8.258,93		8.258,93	825,89	825,89	7.433,04
		Summe FZZ Verantst.- u Kulturzentrum				-	14.303,64		14.303,64	1.430,36	1.430,36	12.873,28
	4390	Friedhofstr.9 (Moja), Baukosten	1964	50	2	270.342,95			270.342,95	5.406,86	270.342,95	0,10
		Summe Friedhofstr.9 (Moja)				270.342,95	-	-	270.342,95	5.406,86	270.342,95	0,10
	8310	Badesee Gebäude + Aussenanl.	1995	50	2	333.718,74			333.718,74	6.674,37	139.487,43	200.231,31
	8310	Terrassenerweiterung	2000	25	4	13.579,85			13.579,85	543,19	8.147,88	5.431,97
	8310	Teich,San.Parkplatz u.Freianlage	2001	25	4	2.676,41			2.676,41	107,06	1.498,74	1.177,67
	8310	Instanh. Gem.Telch, Gebäude	2003	25	4	2.415,04			2.415,04	96,60	1.159,21	1.255,83
	8310	Instanh. Gem.Telch, Gebäude	2005	25	4	5.153,54			5.153,54	206,14	2.061,41	3.092,13
	8310	Teich, div. Umbauten	2007	25	4	101.094,44			101.094,44	4.043,78	32.350,22	68.744,22
	8310	Teich, Contalner	2008	10	10	3.589,00			3.589,00	358,90	2.871,20	717,80
	8310	Teich, Zaun	2008	10	10	25.211,40			25.211,40	2.521,14	20.169,12	5.042,28
	8310	Teich, Fundament	2008	25	4	8.574,13			8.574,13	342,97	2.400,76	6.173,37
	8310	Teich, Schließanlage	2014	25	4		10.112,21		10.112,21	404,49	404,49	9.707,72
		Summe Badesee				496.012,55	10.112,21	-	506.124,76	15.298,64	204.550,47	301.574,29
	85301	Klosterareal, Baukosten	2001	50	2	92.464,60			92.464,60	1.049,29	25.890,09	66.574,51
	85301	Klosterareal, Baukosten	2002	50	2	45.806,18			45.806,18	916,12	11.909,61	33.896,57
	85301	Klosterareal, Baukosten	2004	50	2	12.099,16			12.099,16	241,98	2.661,82	9.437,34
	85301	Klosterareal, Baukosten	2005	50	2	6.625,10			6.625,10	132,50	1.325,02	5.300,08
		Summe Klosterareal				156.995,04			156.995,04	3.139,90	41.786,53	115.208,51
	8530	Wohngeb. Brauhausstr.5/1+2	01.01.1969	50	2	211.259,92			211.259,92	4.225,20	194.358,80	16.901,12
	8530	Sanlerung Brauhausstr.5/1+2	2006	25	4	237.289,78			237.289,78	9.491,59	85.424,32	151.865,46
									-	-	-	-
	8531	Wohngeb. Brauhausstr.5/3	01.01.1969	50	2	161.551,71			161.551,71	3.231,03	148.627,41	12.924,30
	8531	Sanlerung Brauhausstr.5/3	2001	25	4	150.975,83			150.975,83	6.039,03	84.546,44	66.429,39
									-	-	-	-
	8532	Wohngeb. Brauhausstr.5/4	01.01.1969	50	2	459.801,02			459.801,02	9.196,02	423.016,92	36.784,10
	8530	Sanlerung Brauhausstr.5/4	30.06.1905	25	4	638.713,89			638.713,89	25.548,56	204.388,45	434.325,44
									-	-	-	-
	8533	Wohngeb. Brauhausstr.8/1	01.01.1969	50	2	459.801,02			459.801,02	9.196,02	423.016,92	36.784,10
	8533	Sanlerung Brauhausstr.8/1	2004	25	4	459.717,62			459.717,62	18.388,70	202.275,77	257.441,85
	8530	Sanlerung Brauhausstr.8/1	2005	25	4	245.581,84			245.581,84	9.823,27	98.232,73	147.349,11
									-	-	-	-
	8534	Wohngeb. Brauhausstr.8/2+3	01.01.1969	50	2	260.968,14			260.968,14	5.219,36	240.090,58	20.877,56
	8534	Sanlerung Brauhausstr.8/2+3	2001	25	4	52.991,61			52.991,61	2.119,66	29.675,27	23.316,34
	8530	Sanlerung Brauhausstr.8/2+3	2002	25	4	23.455,89			23.455,89	938,24	12.197,03	11.258,86
	8530	Sanlerung Brauhausstr.8/2+3	2009	25	4	224.448,49			224.448,49	8.977,94	53.867,64	170.580,85

Pos- ten- grup- pe	Teil- Abschnitt	Bezeichnung	Anschaf- fungs- datum	Nut- zungs- dauer	Afn in %	Anschaf- fungskosten bis 01.01.14 in €	Zugänge im lfd. Jahr 2014 in €	Abgänge im lfd. Jahr 2014 in €	Anschaf- fungskosten bis 31.12.14 in €	Abschrei- bung Haus- haltjahr in €	kumulierte Abschreibung bis 31.12.14 in €	Buchwert 31.12.2014 in €
8535		Wohnggeb. Brauhausstr. 8/4+5	01.01.1969	50	2	260.968,14			260.968,14	5.219,36	240.090,58	20.877,56
8535		Wohnggeb. Brauhausstr. 8/4+5	2009	50	2	322.037,43			322.037,43	6.440,75	246.197,51	75.839,92
8536		Wohnggeb. Brauhausstr. 8/6+7	01.01.1969	50	2	260.968,14			260.968,14	5.219,36	240.090,58	20.877,56
8530		Sanierung Brauhausstr. 8/6+7	2007	25	4	220.278,90			220.278,90	8.611,16	70.489,25	149.789,65
8537		Wohnggeb. Brauhausstr. 8/8+9	01.01.1969	50	2	260.968,14			260.968,14	5.219,36	240.090,58	20.877,56
8530		Sanierung Brauhausstr. 8/8+9	2007	25	4	285.384,19			285.384,19	11.414,57	91.316,54	194.047,65
8538		Wohnggebäude Linkeg. 3	01.01.1964	50	2	266.563,95			266.563,95	5.331,28	266.563,95	0,10
8530		Sanierung Linkeg. 3	2003	25	4	500.217,36			500.217,36	20.328,69	243.944,31	264.273,05
8539		Wohnggebäude Linkeg. 5	01.01.1964	50	2	266.563,95			266.563,95	5.331,28	266.563,95	0,10
8530		Sanierung Linkeg. 5	2003	25	4	458.983,08			458.983,08	18.359,32	220.311,86	238.671,22
85310		Wohnggebäude Linkeg. 7-19	01.01.1964	50	2	390.325,79			390.325,79	7.806,52	390.325,79	0,10
8530		Sanierung Linkeg. 7-19	2002	25	4	408.981,51			408.981,51	16.359,26	212.670,38	196.311,13
85311		Wohnggebäude Linkeg. 8	01.01.1959	50	2	139.967,87			139.967,87	2.799,36	139.967,77	0,10
8530		Sanierung Linkeg. 8	2013	25	4	367.080,11			367.080,11	14.683,20	29.366,41	337.713,70
85312		Wohnggebäude Linkeg. 10	01.01.1959	50	2	139.967,87			139.967,87	2.799,36	139.967,77	0,10
8530		Sanierung Linkeg. 10	2014	25	4	372.227,26	372.227,26		372.227,26	14.889,09	14.889,09	357.338,17
85313		Wohnggebäude Linkeg. 12	01.01.1959	50	2	139.967,87			139.967,87	2.799,36	139.967,77	0,10
8530		Sanierung Linkeg. 12	2010	25	4	451.404,11			451.404,11	18.056,16	72.224,65	379.179,46
85314		Wohnggebäude Linkeg. 14	01.01.1959	50	2	139.967,87			139.967,87	2.799,36	139.967,77	0,10
8530		Sanierung Linkeg. 14	2005	25	4	5.784,03			5.784,03	231,35	2.082,25	3.701,78
85315		Wohnggebäude Linkeg. 16	01.01.1959	50	2	139.967,87			139.967,87	2.799,36	139.967,77	0,10
85316		Wohnggebäude Garteng. 5	01.01.1955	50	2	91.567,77			91.567,77	-	91.567,67	0,10
85316		Sanierung Garteng. 5	2001	25	4	29.909,00			29.909,00	1.196,36	15.558,28	14.350,72
8530		Sanierung Garteng. 5-11	2002	25	4	605.930,31			605.930,31	24.237,21	290.846,53	315.083,78
85317		Wohnggebäude Garteng. 7	01.01.1955	50	2	91.567,77			91.567,77	-	91.567,67	0,10
85318		Wohnggebäude Garteng. 9	01.01.1955	50	2	91.567,77			91.567,77	-	91.567,67	0,10
85319		Wohnggebäude Garteng. 11	01.01.1955	50	2	91.567,77			91.567,77	-	91.567,67	0,10
85320		Wohnggebäude Rathausg. 6	01.01.1961	50	2	95.128,61			95.128,61	1.902,57	95.128,61	0,10
8530		Sanierung Rathausg. 6	2008	25	4	215.235,56			215.235,56	8.609,42	60.265,95	154.969,61
85321		Wohnggebäude Parkstr. 33	01.01.1951	50	2	88.951,48			88.951,48	-	88.951,38	0,10
85321		Sanierung Parkstr. 33	2001	25	4	4.359,18			4.359,18	174,37	2.266,72	2.092,46
8530		Sanierung Parkstr. 33	2002	25	4	159.845,51			159.845,51	6.393,82	76.725,84	83.119,67
85322		Wohnggebäude Parkstr. 51	01.01.1978	50	2	983.001,60			983.001,60	19.860,03	714.961,09	278.040,51
8530		Sanierung Parkstr. 51	2005	25	4	3.054,46			3.054,46	122,58	1.103,21	1.951,25
8530		Sanierung Parkstr. 51	2006	25	4	177.003,99			177.003,99	7.080,16	56.841,28	120.362,71
85323		Wohnggebäude Eumilgweg 3	01.01.1981	50	2	159.705,82			159.705,82	3.194,12	105.405,67	54.300,15
85324		Wohnggebäude Hauptstr. 10	01.01.1991	50	2	608.271,82			608.271,82	12.165,43	279.004,90	328.466,72
85325		Wohnggeb. Laxenburgerstr. 1	01.01.1991	50	2	903.449,83			903.449,83	18.069,99	415.586,79	487.862,84
85326		Wohnggebäude Parkstr. 4	01.01.1991	50	2	1.828.853,20			1.828.853,20	36.577,05	841.272,40	987.580,80
85327		Wohnggeb. Laxenburgerstr. 3	01.01.1992	50	2	1.026.053,00			1.026.053,00	20.621,06	451.463,32	574.589,68
Summe		Wohnggebäude				16.205.918,99	372.227,26		16.658.146,25	450.195,34	9.609.027,48	7.049.119,17
		GESAMTSUMME GEBÄUDE				29.070.128,14	1.520.737,65		30.514.362,04	915.343,26	16.700.958,73	13.806.000,02

Posten- grup- pe	Teil- Abschnitt	Bezeichnung	Anschaf- fungs- datum	Nut- zungs- dauer	Afa in %	Anschaf- fungskosten bis 01.01.14 In €	Zugänge im Ifd.Jahr 2014 In €	Abgänge im Ifd.Jahr 2014 In €	Anschaf- fungskosten bis 31.12.14 In €	Abschrei- bung Haus- haltsjahr In €	kumulierte Abschreibung bis 31.12.14 In €	Buchwert 31.12.2014 In €
02	MASCHINEN UND MASCHINELLE ANLAGEN											
	8510	Pumpen f. Pumphäuser	2000	10	10	3.413,48			3.413,48	341,35	3.413,38	0,10
		Summe Pumpen f. Pumphäuser				3.413,48	-	-	3.413,48	341,35	3.413,38	0,10
	8530	Gendarmerie Splitklimaanlage	2005	25	4	4.231,37			4.231,37	169,25	1.692,53	2.538,84
		Summe Gendarmerie				4.231,37	-	-	4.231,37	169,25	1.692,53	2.538,84
		GESAMTSUMME MASCHINEN UND MASCHINELLE ANLAGEN				7.644,85			7.644,85	510,60	5.105,91	2.538,94
04	AMTS-, BETRIEBS- UND GESCHÄFTSAUSSTATTUNG											
040	Fahrzeuge											
	1640	FFW MD-996B Puch 2A Moped	1991	10	10	1.085,46			1.085,46	-	1.085,36	0,10
	2620	Traktor Berger H 8535 D	2000	10	10	22.557,65			22.557,65	-	22.557,55	0,10
	2620	Radiader Volvo ZL 302 Ser. C	2000	10	10	31.721,69			31.721,69	-	31.721,59	0,10
	0100	N-44.838 Puch Maxi s-Moped	1987	10	10	758,34			758,34	-	758,24	0,10
	0100	MD-62WS Merc.V230 TD-Bus	1997	10	10	39.583,29	Vers.ende per 9.11.2012		39.583,29	-	39.583,19	0,10
	0100	Erdgasauto	2004	10	10	3.488,29			3.488,29	348,83	3.488,29	0,10
	8310	Gem.Telch, Elektrofahrzeug	2004	10	10	4.097,65			4.097,65	409,77	4.097,65	0,10
	3810	FZZ, Kehrsaugmaschine	2005	10	10	24.321,78			24.321,78	2.432,18	24.321,78	0,10
	3810	FFW, Rüstfahrzeug, 1.TR.	2006	10	10	220.312,00			220.312,00	22.031,20	198.280,80	22.031,20
	0100	Rathaus, Opel Combo	2006	10	10	17.397,40			17.397,40	1.739,74	15.657,66	1.739,74
	8170	FH, Bagger	2006	10	10	43.530,30			43.530,30	4.353,03	39.177,27	4.353,03
	8170	FH, Streugerät	2006	10	10	1.205,40			1.205,40	120,54	1.084,86	120,54
	8170	FH, Traktor	2009	10	10	23.771,76			23.771,76	2.377,18	14.263,06	9.508,70
	3810	Veranstaltungsz. Traktor Kubota	2007	10	10	6.400,00			6.400,00	640,00	5.120,00	1.280,00
	3810	Veranstaltungsz. Kastenwagen	2007	10	10	16.833,05			16.833,05	1.683,31	13.466,45	3.366,61
	3810	Veranstaltungsz. Traktor	2007	10	10	39.660,60			39.660,60	3.966,06	31.728,48	7.932,12
	2630	Stadion, Aulbauspritze Traktor	2007	10	10	3.489,67			3.489,67	348,97	2.791,74	697,93
	1640	FFW, Rüstfahrzeug, 2.+3.TR.	2007	10	10	277.441,56			277.441,56	27.744,16	221.953,25	55.488,31
	1640	FFW Restz.Schwerenüstfahrzeug	2008	10	10	100.000,00			100.000,00	10.000,00	70.000,00	30.000,00
	8530	MD-756EU Traktor Schneer.HVV	2008	10	10	31.571,47			31.571,47	3.157,15	22.100,03	9.471,44
	5220	MD-2BSC E-Racer	2009	5	20	1.450,00			1.450,00	290,00	1.450,00	0,10
	1640	FFW, MD-248GM Fiat Doblo	2011	10	10	15.200,00			15.200,00	1.520,00	6.080,00	9.120,00
	1640	+ zusätzl.Beleucht.u.Sirenen	2011	10	10	1.875,89			1.875,89	187,59	750,36	1.125,53
	4230	MD-463HB Renault Kangoo Elektro	2012	10	10	20.958,33			20.958,33	2.095,83	6.287,50	14.670,83
	1640	MD-496HG Hilfeleistungsfzg.HLF 3	2013	10	10	419.890,13			419.890,13	41.989,01	83.978,03	335.912,10
	1640	FFW, div.Zusatzausrüstung HLF 3	2013	10	10	30.152,97			30.152,97	3.015,30	6.030,59	24.122,38
	1640	FFW, HLF 3	2014	10	10		347.880,40		347.880,40	34.788,04	34.788,04	313.092,36
	1640	FFW, Kostenanteil WLF	2014	10	10		144.119,60		144.119,60	14.411,96	14.411,96	129.707,64
		Summe Fahrzeuge				1.398.754,68	492.000,00	-	1.890.754,68	179.649,83	917.013,72	973.741,36
043	Betriebsausstattung											
	0100	RH, Amisausstattung	1999	10	10	28.523,69			28.523,69	2.852,37	28.523,69	0,10
	0100	RH, Defibrillator	2003	5	20	1.989,14			1.989,14	397,83	1.989,14	0,10
	0100	RH, Amisausstattung	2005	10	10	28.348,61			28.348,61	2.834,86	28.348,61	0,10
	0100	RH, Projektor	2006	10	10	3.904,06			3.904,06	390,41	3.513,66	390,40
	0100	RH, Büromöbel	2006	10	10	8.363,54			8.363,54	836,35	7.527,18	836,36
	0100	RH, Kopierer Kulturabl.	2006	10	10	10.387,66			10.387,66	1.038,77	9.348,90	1.038,76
	0100	RH, Kopierer Buchh./Erdgesch.	2006	10	10	17.865,82			17.865,82	1.786,58	16.079,23	1.786,59
	0100	RH, Kopierer Sekretariat	2007	10	10	4.401,83			4.401,83	440,18	3.521,47	880,36
	0100	RH, Kopierer Kulturabl.	2007	10	10	1.980,00			1.980,00	198,00	1.584,00	396,00
	0100	RH, Büromöbel	2007	10	10	20.356,64			20.356,64	2.035,66	16.285,32	4.071,32
	0100	RH, Waschlich, Grandwasser	2007	10	10	1.080,34			1.080,34	108,03	864,28	216,06
	0100	RH, Spüle	2008	10	10	4.097,28			4.097,28	409,73	2.868,10	1.229,18
	0100	RH, Schrank Schulungsraum	2008	10	10	511,52			511,52	51,15	358,06	153,46
	0100	RH, Schränke Bürgerservice	2008	10	10	3.218,07			3.218,07	321,81	2.252,65	965,42
	0100	RH, Drehstühle	2008	10	10	3.799,62			3.799,62	379,96	2.659,73	1.139,89
	0100	RH, Bürostuhl	2008	10	10	997,18			997,18	99,72	698,03	299,15
	0100	RH, Möbel BH + AL	2008	10	10	3.631,36			3.631,36	363,14	2.541,95	1.089,41
	0100	RH, Bindesystem Follen	2008	10	10	510,97			510,97	51,10	357,68	153,29
	0100	RH, Scanner (ELAK)	2008	10	10	6.240,30			6.240,30	624,03	4.368,21	1.872,09
	0100	RH, Bildschirme, Server (ELAK)	2008	10	10	22.598,67			22.598,67	2.259,87	15.819,07	6.779,60
	0100	RH, Drucker f. Bürgerservice	2008	10	10	737,00			737,00	73,70	515,90	221,10
	0100	RH, Klimaanlage	2008	10	10	17.729,72			17.729,72	1.772,97	12.410,80	5.318,92
	0100	RH, Drehstühle	2009	10	10	3.235,75			3.235,75	323,58	1.941,45	1.294,30

Pos- ten- grup- pe	Teil- Abschnitt	Bezeichnung	Anschaf- fungs- datum	Nut- zungs- dauer	Afa in %	Anschaf- fungskosten bis 01.01.14 in €	Zugänge Im lfd.Jahr 2014 in €	Abgänge Im lfd.Jahr 2014 in €	Anschaf- fungskosten bis 31.12.14 in €	Abschrel- bung Haus- haltsjahr in €	kumulierte Abschreibung bis 31.12.14 in €	Buchwert 31.12.2014 in €
0100	RH, Büromöbel Kultur		2009	10	10	6.264,83			6.264,83	626,48	3.758,90	2.505,93
0100	RH, Schrank BH		2009	10	10	709,05			709,05	70,91	425,43	283,62
0100	RH, Staubsauger Fa. Vorwerk		2011	10	10	1.664,66			1.664,66	166,47	665,66	998,80
0100	RH, Büromöbel / Tisch Bürgers.		2011	10	10	1.069,12			1.069,12	106,91	427,65	641,47
0100	RH, Ventilator f.Kulturabt./Kargl		2011	10	10	488,42			488,42	48,84	195,37	293,05
0100	RH, Klimaanlage f.Kulturabt.		2012	10	10	2.987,12			2.987,12	298,71	896,14	2.090,98
0100	RH, neue Küchezone		2012	10	10	2.291,66			2.291,66	229,17	687,50	1.604,16
0100	RH, Klimaanlage f.Büse/EDV		2012	10	10	3.740,00			3.740,00	374,00	1.122,00	2.618,00
0100	RH, Handauflagen		2012	10	10	1.864,72			1.864,72	186,47	559,42	1.305,30
0100	RH, Stellwand für Buchhaltung		2012	10	10	2.222,92			2.222,92	222,29	666,88	1.556,04
0100	RH, 3 Drehstühle f. Bauamt		2012	10	10	1.559,25			1.559,25	155,93	467,78	1.091,48
0100	RH, Klimageräte		2013	10	10	2.030,82			2.030,82	203,08	406,16	1.624,66
0100	RH, Drehstühle f. Sekretariat		2013	10	10	1.221,88			1.221,88	122,19	244,38	977,50
0100	RH, Schreibtisch f. Kultur		2013	10	10	488,51			488,51	48,85	97,70	390,81
0100	RH, Aktenvernichter		2013	10	10	458,49			458,49	45,85	91,70	366,79
0100	RH, Schrank f. Buchhaltung		2013	10	10	511,20			511,20	51,12	102,24	408,96
0100	RH, 2 Handys Koloszar T.		2013	10	10	998,33			998,33	99,83	199,67	798,66
0100	RH, künstl. Tannenbaum		2013	10	10	1.173,70			1.173,70	117,37	234,74	938,96
0100	RH, Möbel Büse		2014	10	10		7.205,36		7.205,36	720,54	720,54	6.484,82
	Summe Gemeindeamt					226.253,45	7.205,36	-	233.458,81	23.544,79	176.347,14	57.111,96
0160	RH, Zellerfassung		1999	10	10	2.790,14			2.790,14	279,01	2.790,14	0,10
0160	RH, EDV-Hardware		2005	10	10	4.929,10			4.929,10	492,91	4.929,10	0,10
0160	RH, EDV-Hardware		2006	10	10	3.281,07			3.281,07	328,11	2.952,97	328,10
0160	RH, EDV-PC Anlage		2006	10	10	105.834,46			105.834,46	10.583,45	95.251,02	10.583,44
0160	RH, EDV-Hardware		2007	10	10	6.523,63			6.523,63	652,36	5.218,91	1.304,72
0160	RH, EDV-Hardware		2009	10	10	10.744,98			10.744,98	1.074,50	6.446,99	4.297,99
0160	RH, Hardw.Bildschirme+Ersatz		2010	10	10	1.502,43			1.502,43	150,24	751,21	751,22
0160	RH, ELAK Festplatten		2010	10	10	1.531,20			1.531,20	153,12	765,60	765,60
0160	RH, Sicherungspalten EDV		2011	10	10	410,32			410,32	41,03	164,13	246,19
0160	RH, Gemdat Bondruker Büse		2011	10	10	690,80			690,80	69,08	276,32	414,48
0160	RH, Cerberus PC's		2011	10	10	23.759,03			23.759,03	2.375,90	9.503,61	14.255,42
0160	RH, Jareos Sicherungsserver		2011	10	10	1.698,40			1.698,40	169,84	679,36	1.019,04
0160	RH, Gemdat Server HP HD		2011	10	10	3.668,50			3.668,50	366,85	1.467,40	2.201,10
0160	RH, Bildschirme		2012	10	10	651,20			651,20	65,12	195,36	455,84
0160	RH, Drucker f. BGM + Drucker		2012	10	10	589,72			589,72	58,97	176,92	412,80
0160	RH, Notebook f. Fr. Reinsperger		2012	10	10	625,12			625,12	62,51	187,54	437,58
0160	RH, EDV USV-Anlage		2012	10	10	1.513,60			1.513,60	151,36	454,08	1.059,52
0160	RH, Gemdat-Server		2012	10	10	18.555,90			18.555,90	1.855,59	5.666,77	12.989,13
0160	RH, Wienerl Server		2013	10	10	1.093,63			1.093,63	109,36	218,73	874,90
0160	RH, 5 Laptop's		2013	10	10	2.282,44			2.282,44	228,24	456,49	1.825,95
0160	RH, 2 Kartendrucker Software		2014	10	10		9.031,00		9.031,00	903,10	903,10	8.127,90
	Summe Elektronische Datenverarbeitung					192.675,67	9.031,00	-	201.706,67	20.170,67	139.355,74	62.351,13
1640	FFW, Masken		2005	10	10	6.634,80			6.634,80	663,48	6.634,80	0,10
1640	FFW, Geräte		2007	10	10	7.098,09			7.098,09	709,81	5.678,47	1.419,62
1640	FFW, Swissphone		2008	10	10	1.485,60			1.485,60	148,56	1.039,92	445,68
1640	FFW, Atemschutz-Warngerät		2008	10	10	964,22			964,22	96,42	674,95	289,27
1640	FFW, Trennschleifer		2008	10	10	1.536,00			1.536,00	153,60	1.075,20	460,80
1640	FFW, Warnanlage Hiden		2009	10	10	456,00			456,00	45,60	273,60	182,40
1640	FFW, Handfunkgerät + Pager		2009	10	10	689,80			689,80	68,98	413,88	275,92
1640	FFW, LED Warnanlage		2009	10	10	456,00			456,00	45,60	273,60	182,40
1640	FFW, Kriechlunnet		2009	10	10	531,60			531,60	53,16	318,96	212,64
1640	FFW, Antenne		2009	10	10	571,20			571,20	57,12	342,72	228,48
1640	FFW, Abschleppkette		2009	10	10	582,00			582,00	58,20	349,20	232,80
1640	FFW, Akkus Ersatzteile		2009	10	10	1.142,40			1.142,40	114,24	685,44	456,96
1640	FFW, PC u. Drucker		2009	10	10	917,60			917,60	91,76	550,56	367,04
1640	FFW, Instandh. Gebäude		2009	25	4	1.444,27			1.444,27	57,77	346,62	1.097,65
1640	FFW, Handfunkgerät + Pager		2010	10	10	1.200,00			1.200,00	120,00	600,00	600,00
1640	FFW, Handy		2011	10	10	464,26			464,26	46,43	185,70	278,56
1640	FFW, Schlüsselbox		2011	10	10	934,92			934,92	93,49	373,97	560,95
1640	FFW, Dyson Airblade AB03		2012	10	10	958,73			958,73	95,87	287,62	671,11
1640	FFW, FW-Gurt, Rettungseilen		2012	10	10	1.612,00			1.612,00	161,20	483,60	1.128,40
1640	FFW, Motorola Handfunkgerät		2012	10	10	520,00			520,00	52,00	156,00	364,00
1640	FFW, Motorola Fahrzeugfunkgerät		2012	10	10	654,00			654,00	65,40	196,20	457,80
1640	FFW, Benzin-Motorsäge+Kette		2012	10	10	1.454,67			1.454,67	145,47	436,40	1.018,27

Pos- ten- grup- pe	Teil- Abschnitt	Bezeichnung	Anschaf- fungs- datum	Nut- zungs- dauer	Afa in %	Anschaf- fungskosten bis 01.01.14 in €	Zugänge im lfd. Jahr 2014 in €	Abgänge im lfd. Jahr 2014 in €	Anschaf- fungskosten bis 31.12.14 in €	Abschrei- bung Haus- haltsjahr in €	kumulierte Abschreibung bis 31.12.14 in €	Buchwert 31.12.2014 in €
1640	FFW, Spiegel		2013	10	10	657,16			657,16	65,72	131,43	525,73
1640	FFW, Schilder, Tafel, Fahnenmast		2013	10	10	2.851,45			2.851,45	285,15	570,29	2.281,16
1640	FFW, Defibrillator		2013	5	20	2.231,11			2.231,11	446,22	892,44	1.338,67
1640	FFW, Funkgeräte		2013	10	10	4.325,00			4.325,00	432,50	865,00	3.460,00
1640	FFW, Rasenmäher		2013	10	10	1.708,01			1.708,01	170,80	341,60	1.366,41
1640	FFW, Swissphone		2013	10	10	7.324,50			7.324,50	732,45	1.464,90	5.859,60
1640	FFW, Frösch Ladegerät		2013	10	10	1.659,16			1.659,16	165,92	331,83	1.327,33
1640	FFW, Dräger Atemschutz		2013	10	10	3.237,12			3.237,12	323,71	647,42	2.589,70
1640	FFW, Streit Fundament Carp.		2013	25	4	2.037,00			2.037,00	81,48	162,96	1.874,04
1640	FFW, Banner Starterbatterien		2013	10	10	554,60			554,60	55,46	110,92	443,68
1640	FFW, Eurosignal LED-Leuchten		2013	10	10	1.648,13			1.648,13	164,81	329,63	1.318,50
1640	FFW, Tetron 2 Handfunkgeräte		2013	10	10	1.074,05			1.074,05	107,41	214,81	859,24
1640	FFW, 15 Stk. Handfunkg.		2014	10	10		7.470,00		7.470,00	747,00	747,00	6.723,00
1640	FFW, 10 Stk. Fahrzeugfunkg.		2014	10	10		5.800,00		5.800,00	580,00	580,00	5.220,00
	Summe Feuerwehr					61.615,45	13.270,00	-	74.885,45	7.502,78	28.767,66	46.117,89
1641	BKS, Fernglas, Kamera+Spelcherk.		2012	10	10	777,95			777,95	77,80	233,39	544,57
1641	BKS, Laptop		2012	10	10	1.405,27			1.405,27	140,53	421,58	983,69
1641	BKS, Schlagbohrer+Werkzeugk.		2012	10	10	732,85			732,85	73,29	219,86	513,00
1641	BKS, Bürostuhl		2013	10	10	850,00			850,00	85,00	170,00	680,00
	Summe Brand-u. Katastrophenschutz					3.766,07	-	-	3.766,07	376,61	1.044,82	2.721,25
2110	VS, Garderobenbank		2005	10	10	1.394,84			1.394,84	139,48	1.394,83	0,10
2110	VS, Datenprojektor		2006	10	10	2.326,84			2.326,84	232,68	2.094,15	232,69
2110	VS, Leinwand+Stalliv		2006	10	10	4.287,48			4.287,48	428,75	3.858,74	428,74
2110	VS, Serverschrank + Festplatte		2006	10	10	4.653,60			4.653,60	465,36	4.188,24	465,36
2110	VS, PC-Tische + Stühle		2006	10	10	3.893,58			3.893,58	389,36	3.504,23	389,35
2110	VS, Schülersessel		2007	10	10	4.191,73			4.191,73	419,17	3.772,56	419,17
2110	VS, Garderobenbank		2007	10	10	1.357,28			1.357,28	135,73	1.085,83	271,45
2110	VS, Kopierer		2007	10	10	1.170,00			1.170,00	117,00	936,00	234,00
2110	VS, Tische+Sessel		2007	10	10	3.317,73			3.317,73	331,77	2.654,19	663,54
2110	VS, Möbel		2008	10	10	4.610,03			4.610,03	461,00	3.222,02	1.388,01
2110	VS, Laptop+USB, Router, Festpl.		2008	10	10	583,82			583,82	58,38	408,67	175,15
2110	VS, TV-Gerät		2008	10	10	500,00			500,00	50,00	350,00	150,00
2110	VS, Trim Disc		2009	10	10	511,97			511,97	51,20	307,18	204,79
2110	VS, Bodenanlagen		2009	10	10	745,38			745,38	74,54	447,23	298,15
2110	VS, Lehrertisch + Sessel		2009	10	10	510,71			510,71	51,07	306,43	204,28
2110	VS, 8 PC's		2009	10	10	2.884,25			2.884,25	288,43	1.730,55	1.153,70
2110	VS, Regale f. Keller		2009	10	10	558,00			558,00	55,80	334,80	223,20
2110	VS, Teppiche		2009	10	10	457,95			457,95	45,80	274,77	183,18
2110	VS, Ausstattung Bläserklasse		2009	10	10	23.920,12			23.920,12	2.392,01	14.352,07	9.568,05
2110	VS, Regale + Scooter-Rollbrett		2010	10	10	777,90			777,90	77,79	388,95	388,95
2110	VS, Lehrertische+Schränke+Stuhl		2010	10	10	2.826,77			2.826,77	282,68	1.413,39	1.413,38
2110	VS, Bildschirme + PC's		2010	10	10	1.872,60			1.872,60	187,26	936,30	936,30
2110	VS, Teppiche + Österr.-Teppich		2010	10	10	981,12			981,12	98,11	490,56	490,56
2110	VS, div. Spiele+Bücher+Rollbrett		2010	10	10	1.395,30			1.395,30	139,53	697,65	697,65
2110	VS, Kaffeemasch., Regal, Teppich		2011	10	10	2.253,88			2.253,88	225,39	901,55	1.352,33
2110	VS, Knatterfahnen		2011	10	10	561,90			561,90	56,19	224,76	337,14
2110	VS, Telefonanlage		2011	10	10	2.955,10			2.955,10	295,51	1.182,04	1.773,06
2110	VS, Violinen+Cello Sats Streicherkl		2012	10	10	15.384,00			15.384,00	1.538,40	4.615,20	10.768,80
2110	VS, Noten Streicherklasse		2012	10	10	992,30			992,30	99,23	297,69	694,61
2110	VS, Klasseneinrichtung		2012	10	10	8.084,66			8.084,66	808,47	2.425,40	5.659,26
2110	VS, Leuchten für Klasse		2012	10	10	1.708,40			1.708,40	170,84	512,52	1.195,88
2110	VS, Schrankwand		2012	10	10	4.743,84			4.743,84	474,38	1.423,15	3.320,69
2110	VS, Vorhänge		2012	10	10	7.194,35			7.194,35	719,44	2.158,31	5.036,05
2110	VS, Fa. Kargl Waschmaschine		2012	10	10	1.507,38			1.507,38	150,74	452,21	1.055,17
2110	VS, 13 Stk. Bildschirme		2012	10	10	1.377,95			1.377,95	137,80	413,39	964,57
2110	VS, Tafel		2012	10	10	3.435,00			3.435,00	343,50	1.030,50	2.404,50
2110	VS, Defibrillator		2013	5	20	3.214,89			3.214,89	642,98	1.285,96	1.928,93
2110	VS, Wandkarten		2013	10	10	1.754,60			1.754,60	175,46	350,92	1.403,68
2110	VS, Media Presenter		2013	10	10	6.516,66			6.516,66	651,67	1.303,33	5.213,33
2110	VS, Bildschirme		2013	10	10	1.164,00			1.164,00	116,40	232,80	931,20
2110	VS, Uhren, Radios, Musikinstr.		2013	10	10	878,87			878,87	87,89	175,77	703,10
2110	VS, EDV-Schränke		2013	10	10	9.897,49			9.897,49	989,75	1.979,50	7.917,99
2110	VS, Transportwagen		2013	10	10	2.667,89			2.667,89	266,79	533,58	2.134,31
2110	VS, Vorhänge		2013	10	10	830,00			830,00	83,00	166,00	664,00
2110	VS, EDV-Schrank		2014	10	10		10.550,64		10.550,64	1.055,06	1.055,06	9.495,58
2110	VS, Trocknungswagen		2014	10	10		654,00		654,00	65,40	65,40	588,60
	Summe Volksschule					146.852,16	11.204,64	-	158.056,80	16.127,17	71.520,19	86.536,70

Pos-ten-grup-pe	Tell-Abschnitt	Bezeichnung	Anschaf-fungs-da-tum	Nut-zungs-da-uer	Afa In %	Anschaf-fungskosten bis 01.01.14 In €	Zugänge Im lfd.Jahr 2014 In €	Abgänge Im lfd.Jahr 2014 In €	Anschaf-fungskosten bis 31.12.14 In €	Abschrei-bung Haus-haltsjahr In €	kumulierte Abschreibung bis 31.12.14 In €	Buchwert 31.12.2014 In €
	2400	KG-Euro, Servierwagen	2005	10	10	597,71			597,71	59,77	597,71	0,10
	2400	KG-Euro, Spieleleppich	2006	10	10	1.158,44			1.158,44	115,84	1.042,59	115,85
	2400	KG-Euro, Turnbank	2008	10	10	1.005,58			1.005,58	100,56	703,91	301,67
	2400	KG-Euro, div. Spiele	2008	10	10	4.939,73			4.939,73	493,97	3.457,81	1.481,92
	2400	KG-Euro, div. Spiele	2009	10	10	2.951,57			2.951,57	295,16	1.770,94	1.180,63
	2400	KG-Euro, div. Teppiche	2009	10	10	1.078,10			1.078,10	107,81	646,86	431,24
	2400	KG-Euro, Vorhänge	2009	10	10	1.115,11			1.115,11	111,51	669,07	446,04
	2400	KG-Euro, Tische + Stühle + Sofa	2010	10	10	2.052,47			2.052,47	205,25	1.026,24	1.026,23
	2400	KG-Euro, Regale	2010	10	10	1.525,05			1.525,05	152,51	762,53	762,52
	2400	KG-Euro, Sclean Dampfsauger	2010	10	10	1.374,17			1.374,17	137,42	687,09	687,08
	2400	KG-Euro,Gewerbewaschmasch.	2010	10	10	2.599,60			2.599,60	259,96	1.299,80	1.299,80
	2400	KG-Euro, Div. Spiele + Bücher	2010	10	10	2.939,18			2.939,18	293,92	1.469,59	1.469,59
	2400	KG-Euro, Holzspielzug	2010	10	10	726,83			726,83	72,68	363,41	363,42
	2400	KG-Euro, div. Spiele	2011	10	10	3.484,54			3.484,54	348,45	1.393,82	2.090,72
	2400	KG-Euro, Möbel,Regale,Bücher	2011	10	10	2.830,47			2.830,47	283,05	1.132,19	1.698,28
	2400	KG-Euro, Div. Spiele + Bücher	2012	10	10	2.691,44			2.691,44	269,14	807,43	1.884,01
	2400	KG-Euro, 2 Teppiche WG, Boxen	2012	10	10	1.953,12			1.953,12	195,31	585,94	1.367,18
	2400	KG-Euro, div. Spiele + Bücher	2013	10	10	3.391,72			3.391,72	339,17	678,34	2.713,38
	2400	KG-Euro, Regale	2013	10	10	720,04			720,04	72,00	144,01	576,03
	2400	KG-Euro, Teppiche	2013	10	10	859,73			859,73	85,97	171,95	687,78
	2400	KG-Euro, Geschlrr+Taschenwagen	2013	10	10	726,67			726,67	72,67	145,33	581,34
	2400	KG-Euro, div. Spiele	2014	10	10		8.050,56		8.050,56	805,06	805,06	7.245,50
		Summe Kindergarten Europaplatz				40.721,27	8.050,56	-	48.771,83	4.877,18	20.361,60	28.410,33
	2402	KG-RBR, Garderobe	2007	10	10	913,35			913,35	91,34	730,69	182,67
	2402	KG-RBR, Kopierer	2007	10	10	961,64			961,64	96,16	769,32	192,32
	2402	KG-RBR, Tische+Stühle	2007	10	10	638,20			638,20	63,82	510,56	127,64
	2402	KG-RBR, Möbel (Zubau)	2008	10	10	23.902,81			23.902,81	2.390,28	16.731,97	7.170,84
	2402	KG-RBR, div. Spiele+Zubau	2008	10	10	3.260,95			3.260,95	326,10	2.282,67	978,29
	2402	KG-RBR, Kühlschrank	2008	10	10	605,28			605,28	60,53	423,70	181,58
	2402	KG-RBR, Regal Fa. Steppan	2009	10	10	944,57			944,57	94,46	566,74	377,83
	2402	KG-RBR, div. Spiele	2009	10	10	4.118,10			4.118,10	411,81	2.470,86	1.647,24
	2402	KG-RBR, Matratzen	2009	10	10	504,00			504,00	50,40	302,40	201,60
	2402	KG-RBR, Sprungkasten	2009	10	10	914,71			914,71	91,47	548,83	365,88
	2402	KG-RBR, Tische + Stühle	2010	10	10	771,11			771,11	77,11	385,55	385,56
	2402	KG-RBR, Geschlrr	2010	10	10	1.907,31			1.907,31	190,73	953,65	953,66
	2402	KG-RBR, Sand- u. Wasserlische	2010	10	10	965,15			965,15	96,52	482,58	482,57
	2402	KG-RBR, Teppiche + Trommel	2010	10	10	1.117,44			1.117,44	111,74	558,72	558,72
	2402	KG-RBR, div. Spiele + Bücher	2010	10	10	2.412,15			2.412,15	241,22	1.206,08	1.206,07
	2402	KG-RBR, div. Spiele + Bücher	2011	10	10	3.609,12			3.609,12	360,91	1.443,65	2.165,47
	2402	KG-RBR, Fa. Erka Stahlschrank	2011	10	10	1.713,60			1.713,60	171,36	685,44	1.028,16
	2402	KG-RBR, Hobart-Geschlrrspüler	2011	10	10	3.589,00			3.589,00	358,90	1.435,60	2.153,40
	2402	KG-RBR, Fa. Rlist - Besteck	2011	10	10	2.274,15			2.274,15	227,42	909,66	1.364,49
	2402	KG-RBR, div. Spiele + Bücher	2012	10	10	1.782,43			1.782,43	178,24	534,73	1.247,70
	2402	KG-RBR, Fa.Kargl Waschmasch.	2012	10	10	2.182,50			2.182,50	218,25	654,75	1.527,75
	2402	KG-RBR, Kühlschrank	2013	10	10	917,62			917,62	91,76	183,52	734,10
	2402	KG-RBR, Wandverbau f. Büro	2013	10	10	3.596,86			3.596,86	359,69	719,37	2.877,49
	2402	KG-RBR, Schränke + Regal	2013	10	10	3.395,01			3.395,01	339,50	679,00	2.716,01
	2402	KG-RBR, div. Spiele + Bücher	2013	10	10	3.087,05			3.087,05	308,71	617,41	2.469,64
	2402	KG-RBR, Musikinstr.	2014	10	10		1.406,32		1.406,32	140,63	140,63	1.265,69
	2402	KG-RBR, Tische + Stühle	2014	10	10		496,33		496,33	49,63	49,63	446,70
	2402	KG-RBR, Tripp Trapp Stühle+Pölster	2014	10	10		775,82		775,82	77,58	77,58	698,24
	2402	KG-RBR, div. Spiele + Bücher	2014	10	10		2.123,62		2.123,62	212,36	212,36	1.911,26
		Summe Kindergarten Reisenbauer Ring				70.084,11	4.802,09	-	74.886,20	7.488,62	37.267,65	37.618,55
	2403	Küche, Schnellkochkessel	2005	10	10	12.250,52			12.250,52	1.225,05	12.250,52	0,10
	2403	Küche, Wandbord	2006	10	10	551,93			551,93	55,19	496,73	55,20
	2403	Küche, div. Geschlrr	2008	10	10	8.972,83			8.972,83	897,28	6.280,98	2.691,85
	2403	Küche, Transportwagen+Gestell	2008	10	10	2.915,73			2.915,73	291,57	2.041,01	874,72
	2403	Küche, Ausgabewagen	2008	10	10	577,15			577,15	57,72	404,01	173,15
	2403	Küche, Röhirkessel	2008	10	10	552,90			552,90	55,29	387,03	165,87
	2403	Küche, div. Kochgeschlrr	2009	10	10	933,59			933,59	93,36	560,16	373,43
	2403	Küche, Laptop	2009	10	10	523,96			523,96	52,40	314,38	209,58
	2403	Küche, Backschrank u. Messer	2011	10	10	4.940,80			4.940,80	494,08	1.976,32	2.964,48

Pos- ten- grup- pe	Teil- Abschnitt	Bezeichnung	Anschaf- fungs- datum	Nut- zungs- dauer	Afa in %	Anschaf- fungskosten bis 01.01.14 in €	Zugänge im Ild.Jahr 2014 in €	Abgänge im Ild.Jahr 2014 in €	Anschaf- fungskosten bis 31.12.14 in €	Abschrel- bung Haus- haltsjahr in €	kumulierte Abschreibung bis 31.12.14 in €	Buchwert 31.12.2014 in €
	2403	Küche, Speiseschalen+Mixstab	2013	10	10	1.674,57			1.674,57	167,46	334,91	1.339,66
	2403	Küche, Waschmaschine	2013	10	10	480,83			480,83	48,08	96,17	384,66
	2403	NEUE Küche, div. Einrichtung	2013	10	10	93.978,64			93.978,64	9.397,86	18.795,73	75.182,91
	2403	NEUE Küche, Scheuersaugmas.	2014	10	10		1.959,01		1.959,01	195,90	195,90	1.763,11
		Summe Küche				128.353,45	1.959,01	-	130.312,46	13.031,25	44.133,83	86.178,72
	2404	KG-RHP, Servierwagen	2005	10	10	556,86			556,86	55,69	556,86	0,10
	2404	KG-RHP, Tische + Bänke	2006	10	10	4.352,79			4.352,79	435,28	3.917,51	435,28
	2404	KG-RHP, div. Spiele	2009	10	10	1.088,83			1.088,83	108,88	653,30	435,53
	2404	KG-RHP, Möbel + Tielkühlschr.	2009	10	10	559,91			559,91	55,99	335,95	223,96
	2404	KG-RHP, Pinnwand	2010	10	10	500,00			500,00	50,00	250,00	250,00
	2404	KG-RHP, div. Spiele + Bücher	2010	10	10	613,94			613,94	61,39	306,97	306,97
	2404	KG-RHP, div. Spiele + Bücher	2011	10	10	681,56			681,56	68,16	272,64	408,92
	2404	KG-RHP, div. Spiele, Teppiche	2012	10	10	1.076,90			1.076,90	107,69	323,07	753,83
	2404	KG-RHP, Teppiche	2013	10	10	1.000,31			1.000,31	100,03	200,06	800,25
	2404	KG-RHP, div. Spiele	2013	10	10	1.432,43			1.432,43	143,24	286,49	1.145,94
		Summe Kindergarten Rathauspark				11.863,53	-	-	11.863,53	1.186,36	7.102,84	4.760,79
	2405	MOBIKI, Spiele	2008	10	10	2.353,73			2.353,73	235,37	1.647,61	706,12
	2405	MOBIKI, Spielgeräte	2008	10	10	7.094,20			7.094,20	709,42	4.965,94	2.128,26
	2405	MOBIKI, Küche + Möbel	2008	10	10	36.148,55			36.148,55	3.614,86	25.303,99	10.844,57
	2405	MOBIKI, div. Spiele	2009	10	10	1.377,99			1.377,99	137,80	826,79	551,20
	2405	MOBIKI, Kopleter	2009	10	10	575,43			575,43	57,54	345,26	230,17
	2405	MOBIKI, Sonnenschirme + Regale	2009	10	10	543,22			543,22	54,32	325,93	217,29
	2405	MOBIKI, Tresor	2009	10	10	654,03			654,03	65,40	392,42	261,61
	2405	MOBIKI, Tisch + Stühle	2009	10	10	1.505,15			1.505,15	150,52	903,09	602,06
	2405	MOBIKI, Lauftrad + Dreirad	2009	10	10	1.487,60			1.487,60	148,76	892,56	595,04
	2405	MOBIKI, Spielgeräte	2009	10	10	13.718,71			13.718,71	1.371,87	8.231,23	5.487,48
	2405	MOBIKI, Tisch + 6 Stühle	2010	10	10	517,73			517,73	51,77	258,86	258,87
	2405	MOBIKI, Spiele + Bücher	2010	10	10	2.417,06			2.417,06	241,71	1.208,53	1.208,53
	2405	MOBIKI, Sonnenschirme	2011	10	10	589,15			589,15	58,92	235,66	353,49
	2405	MOBIKI, Akustik Zylinder Turms.	2011	10	10	1.812,93			1.812,93	181,29	725,17	1.087,76
	2405	MOBIKI, Div. Spiele + Bücher	2011	10	10	1.492,27			1.492,27	149,23	596,91	895,36
	2405	MOBIKI, div. Spiele	2012	10	10	2.431,61			2.431,61	243,16	729,48	1.702,13
	2405	MOBIKI, Linsbauer Nestschaukel	2012	10	10	2.726,79			2.726,79	272,68	818,04	1.908,75
	2405	MOBIKI, div. Spiele	2013	10	10	2.734,32			2.734,32	273,43	546,86	2.187,46
	2405	MOBIKI, Blockbohlenhaus	2013	10	10	863,43			863,43	86,34	172,69	690,74
	2405	MOBIKI, div. Spiele	2014	10	10		4.921,77		4.921,77	492,18	492,18	4.429,59
		Summe Kindergarten Anningerstraße				81.043,90	4.921,77	-	85.965,67	8.596,57	49.619,20	36.346,47
	2490	KH WND, Spüler	2010	10	10	739,49			739,49	73,95	369,75	369,74
	2490	KH WND, Geschir	2010	10	10	900,64			900,64	90,06	450,32	450,32
	2490	KH WND, Grundausst.+ Spiele	2010	10	10	4.015,01			4.015,01	401,50	2.007,50	2.007,51
	2490	KH WND, Geschirrspüler	2013	10	10	2.619,00			2.619,00	261,90	523,80	2.095,20
	2490	KH WND, Bew.äust.Musikwagen	2013	10	10	1.143,18			1.143,18	114,32	228,64	914,54
	2490	KH WND, Wickelplatz+Mulde	2014	10	10		939,82		939,82	93,98	93,98	845,84
		Summe Kinderhaus Wiener Neudorf				9.417,32	939,82	-	10.357,14	1.035,71	3.673,98	6.683,16
	2500	Hort Euro, PC	2006	10	10	594,00			594,00	59,40	534,60	59,40
	2500	Hort Euro, Reinigungswagen	2007	10	10	431,17			431,17	43,12	344,92	86,25
	2500	Hort Euro, div. Spiele	2008	10	10	2.119,19			2.119,19	211,92	1.483,43	635,76
	2500	Hort Euro, Sesseln	2008	10	10	2.788,75			2.788,75	278,88	1.952,13	836,63
	2500	Hort Euro, div. Spiele	2009	10	10	2.535,70			2.535,70	253,57	1.521,42	1.014,28
	2500	Hort Euro, Lernfahrad	2009	10	10	455,90			455,90	45,59	273,54	182,36
	2500	Hort Euro, Sesseln	2009	10	10	1.597,01			1.597,01	159,70	958,21	638,80
	2500	Hort Euro, Geschirrspüler	2009	10	10	2.574,38			2.574,38	257,44	1.544,63	1.029,75
	2500	Hort Euro, Waschmaschine	2009	10	10	1.724,66			1.724,66	172,47	1.034,80	689,86
	2500	Hort Euro, Telefonanlage	2009	10	10	1.576,29			1.576,29	157,63	945,77	630,52
	2500	Hort Euro, div. Spiele	2010	10	10	3.113,54			3.113,54	311,35	1.556,77	1.556,77
	2500	Hort Euro, div. Möbel	2010	10	10	737,25			737,25	73,73	368,63	368,62
	2500	Hort Euro, Schmutzfangmatten	2011	10	10	649,90			649,90	64,99	259,96	389,94
	2500	Hort Euro, div. Spiele + Bücher	2011	10	10	3.510,94			3.510,94	351,09	1.404,38	2.106,56
	2500	Hort Euro, div. Spiele	2012	10	10	4.198,31			4.198,31	419,83	1.259,49	2.938,82
	2500	Hort Euro, div. Geschir (Teller)	2012	10	10	1.067,48			1.067,48	106,75	320,24	747,24
	2500	Hort Euro, Lernteppiche, Drucker	2012	10	10	767,37			767,37	76,74	230,21	537,16
	2500	Hort Euro, div. Spiele + Bücher	2013	10	10	2.302,46			2.302,46	230,25	460,49	1.841,97

Pos- ten- grup- pe	Tell- Abschnitt	Bezeichnung	Anschaf- fungs- datum	Nut- zungs- dauer	Afa in %	Anschaf- fungskosten bis 01.01.14 in €	Zugänge im I.f.d. Jahr 2014 in €	Abgänge im I.f.d. Jahr 2014 in €	Anschaf- fungskosten bis 31.12.14 in €	Abschrei- bung Haus- haltsjahr in €	kumulierte Abschreibung bis 31.12.14 in €	Buchwert 31.12.2014 in €
	2500	Hort Euro, Schaible, Vorhänge	2013	10	10	3.297,52			3.297,52	329,75	659,50	2.638,02
	2500	Hort Euro, Diklic, Essecke Küche	2013	10	10	3.168,99			3.168,99	316,90	633,80	2.535,19
	2500	Hort Euro, Delibrillator	2013	5	20	2.060,16			2.060,16	412,03	824,06	1.236,10
	2500	Hort Euro, div. Spiele	2014	10	10		4.286,04		4.286,04	428,60	428,60	3.857,44
		Summe Hort Europaplatz				41.270,97	4.286,04	-	45.557,01	4.761,72	18.999,58	26.557,43
	2501	Hort RHP, Servierwagen	2005	10	10	807,35			807,35	80,74	807,35	0,10
	2501	Hort RHP, Ausgabewagen	2005	10	10	1.326,96			1.326,96	132,70	1.326,96	0,10
	2501	Hort RHP, Kopierer	2006	10	10	961,64			961,64	96,16	865,47	96,17
	2501	Hort RHP, Servierwagen	2006	10	10	412,58			412,58	41,26	371,33	41,25
	2501	Hort RHP, Thermopott	2006	10	10	889,70			889,70	88,97	800,73	88,97
	2501	Hort RHP, Atrampolin	2007	10	10	498,00			498,00	49,80	397,50	100,50
	2501	Hort RHP, div. Spiele	2008	10	10	1.952,61			1.952,61	195,26	1.366,83	585,78
	2501	Hort RHP, div. Kleinmöbel	2008	10	10	898,13			898,13	89,81	628,69	269,44
	2501	Hort RHP, div. Spiele	2009	10	10	1.414,43			1.414,43	141,44	848,66	565,77
	2501	Hort RHP, div. Kleinmöbel	2009	10	10	899,37			899,37	89,94	539,62	359,75
	2501	Hort RHP, Fahrzeug f. Garten	2009	10	10	1.397,73			1.397,73	139,77	838,64	559,09
	2501	Hort RHP, Geschirrspüler	2010	10	10	3.559,90			3.559,90	355,99	1.779,95	1.779,95
	2501	Hort RHP, div. Spiele+Tischtennist.	2010	10	10	1.091,12			1.091,12	109,11	545,56	545,56
	2501	Hort RHP, div. Spiele + Bücher	2011	10	10	414,83			414,83	41,48	165,93	248,90
	2501	Hort RHP, Trinkgläser, Cafissimo..	2011	10	10	1.060,20			1.060,20	106,02	424,08	636,12
	2501	Hort RHP, Telefonanlage	2011	10	10	499,83			499,83	49,98	199,93	299,90
	2501	Hort RHP, Schultaschenschrank	2011	10	10	828,59			828,59	82,86	331,44	497,15
	2501	Hort RHP, Klappstische	2012	10	10	1.286,67			1.286,67	128,67	386,00	900,67
	2501	Hort RHP, div. Spiele + Bücher	2012	10	10	3.238,94			3.238,94	323,89	971,68	2.267,26
	2501	H-RHP, Sofas, Hängesessel	2013	10	10	779,16			779,16	77,92	155,83	623,33
	2501	H-RHP, Geschirrspüler	2013	10	10	3.182,50			3.182,50	318,25	636,50	2.546,00
	2501	H-RHP, div. Spiele ü Bücher	2013	10	10	1.108,61			1.108,61	110,86	221,72	886,89
	2501	H-RHP, Geschlir, Gästetöcher n.Gr.	2013	10	10	1.053,05			1.053,05	105,31	210,61	842,44
	2501	Hort RHP, Möbel f. neue H-Gruppe	2013	10	10	8.311,24			8.311,24	831,12	1.662,25	6.648,99
	2501	Hort RHP, div. Spiele+Bücher	2014	10	10		597,32		597,32	59,73	59,73	537,59
	2501	Hort RHP, Geschlir	2014	10	10		2.893,80		2.893,80	289,38	289,38	2.604,42
	2501	Hort RHP, Schrank mit Schiebelür	2014	10	10		3.157,35		3.157,35	315,74	315,74	2.841,62
	2501	Hort RHP, Transportwagen	2014	10	10		1.257,12		1.257,12	125,71	125,71	1.131,41
		Summe Hort Rathauspark				37.873,14	7.905,59	-	45.778,73	4.577,87	17.273,81	28.505,12
	3810	FZZ, Betriebsausst.	2001	10	10	1.196.655,10			1.196.655,10	-	1.196.655,00	0,10
	3810	FZZ, Betriebsausst.	2002	10	10	24.206,82			24.206,82	2.420,68	24.206,72	0,10
	3810	FZZ, Betriebsausst.	2003	10	10	58.244,81			58.244,81	5.824,48	58.244,81	0,10
	3810	FZZ, Betriebsausst.	2004	10	10	7.031,61			7.031,61	703,16	7.031,61	0,10
	3810	FZZ, Betriebsausst.	2005	10	10	3.161,76			3.161,76	316,18	3.161,76	0,10
	3810	FZZ, Schrank+Spüler	2006	10	10	9.700,00			9.700,00	970,00	8.730,00	970,00
	3810	FZZ, Rasenmäher	2006	10	10	1.213,06			1.213,06	121,31	1.091,76	121,30
	3810	FZZ, Streuwagen	2006	10	10	1.027,92			1.027,92	102,79	925,12	102,80
	3810	FZZ, Kühlruhen	2006	10	10	1.610,00			1.610,00	161,00	1.449,00	161,00
	3810	FZZ, Pendelstreuer	2007	10	10	2.067,33			2.067,33	206,73	1.653,87	413,46
	3810	FZZ, Schaukasten	2007	10	10	1.339,93			1.339,93	133,99	1.071,95	267,98
	3810	FZZ, Drumsel	2007	10	10	697,63			697,63	69,76	558,11	139,52
	3810	FZZ, Mikrofonstativ	2007	10	10	451,58			451,58	45,16	361,27	90,31
	3810	FZZ, Leinwand, Proje.	2007	10	10	2.227,27			2.227,27	222,73	1.781,82	445,45
	3810	FZZ, Kaffeemaschine	2007	10	10	433,30			433,30	43,33	346,64	86,66
	3810	FZZ, Möbel-Wohnung	2007	10	10	2.464,78			2.464,78	246,48	1.971,83	492,95
	38103	FZZ, Kegelbahn	2007	10	10	36.664,64			36.664,64	3.666,46	29.331,72	7.332,92
	38103	FZZ, Lichtanlage	2008	10	10	18.418,36			18.418,36	1.841,84	12.892,85	5.525,51
	38103	FZZ, Balkenmäher	2008	10	10	697,84			697,84	69,78	488,49	209,35
	38103	FZZ, Schlegelmäher	2009	10	10	5.971,32			5.971,32	597,13	3.582,79	2.388,53
	38103	FZZ, Anhängelweckmaschine	2009	10	10	13.515,09			13.515,09	1.351,51	8.109,05	5.406,04
	38103	FZZ, 4 Mikro+Stat.+Zub.+Kabel	2009	10	10	6.675,57			6.675,57	667,56	4.005,34	2.670,23
	38103	FZZ, Monitor + Verstärker	2009	10	10	5.646,33			5.646,33	564,63	3.387,80	2.258,53
	38103	FZZ, Ascherboxen	2009	10	10	1.388,89			1.388,89	138,89	833,33	555,56
	38103	FZZ, Bühnenpodeste Aussenanl.	2009	10	10	1.940,00			1.940,00	194,00	1.164,00	776,00

Pos- ten- grup- pe	Teil- Abschnitt	Bezeichnung	Anschaf- fungs- datum	Nut- zungs- dauer	Afa in %	Anschaf- fungskosten bis 01.01.14 in €	Zugänge im lfd. Jahr 2014 in €	Abgänge im lfd. Jahr 2014 in €	Anschaf- fungskosten bis 31.12.14 in €	Abschrei- bung Haus- haltsjahr in €	kumulierte Abschreibung bis 31.12.14 in €	Buchwert 31.12.2014 in €
	38103	FZZ, Gartenmöbel Sporttreff	2009	10	10	1.199,65			1.199,65	119,97	719,79	479,86
	38103	FZZ, Friller f. Sporttreff	2009	10	10	1.364,50			1.364,50	136,45	818,70	545,80
	38103	FZZ, Scheinwerfer	2009	10	10	5.106,66			5.106,66	510,67	3.064,00	2.042,66
	38103	FZZ, Sauger Kärcher	2009	10	10	949,55			949,55	94,96	569,73	379,82
	38103	FZZ, Parkbänke	2009	10	10	3.516,75			3.516,75	351,68	2.110,05	1.406,70
	38103	FZZ, Blumentröge f. Parkplatz	2009	10	10	30.322,20			30.322,20	3.032,22	18.193,32	12.128,88
	38103	FZZ, Spüler/Kanline+Waschm./S.	2010	10	10	2.969,20			2.969,20	296,92	1.484,60	1.484,60
	38103	FZZ, Musikant.+Scheinwerfer	2010	10	10	1.054,42			1.054,42	105,44	527,21	527,21
	38103	FZZ, Digicam u.CD-Player	2011	10	10	406,17			406,17	40,62	162,47	243,70
	38103	FZZ, Geschirrspüler+Mischpult	2011	10	10	545,31			545,31	54,53	218,12	327,19
	38103	FZZ, Fa. Beer - Kärcher	2011	10	10	1.372,00			1.372,00	137,20	548,80	823,20
	38103	FZZ, Fa. Töchler - Podestsch.	2011	10	10	1.241,93			1.241,93	124,19	496,77	745,16
	38103	FZZ, Kalinke, Vertikuler-Aggregat	2012	10	10	5.031,39			5.031,39	503,14	1.509,42	3.521,97
	38103	FZZ, Fa. Bösch, Saugmaschine	2012	10	10	647,69			647,69	64,77	194,31	453,38
	38103	FZZ, Fa. Studeny Projektor	2012	10	10	1.691,84			1.691,84	169,18	507,55	1.184,29
	38103	FZZ, Bildschirm + Drucker	2012	10	10	415,12			415,12	41,51	124,54	290,58
	38103	FZZ, Kaiser&Kraft, Moderationswand	2012	10	10	2.217,78			2.217,78	221,78	665,33	1.552,45
	38103	FZZ, Mikrofone	2012	10	10	1.743,29			1.743,29	174,33	522,99	1.220,30
	38103	FZZ, Fa. Lux, Reinigungsgerät	2012	10	10	2.784,67			2.784,67	278,47	835,40	1.949,27
	38103	FZZ, Fa. Müller, Tischwäsche	2012	10	10	979,02			979,02	97,90	293,71	685,31
	38103	FZZ, Fa. Braun, Bestuhlung	2012	10	10	119.087,16			119.087,16	11.908,72	35.728,15	83.361,01
	38103	FZZ, Heuriggarnitur	2013	10	10	2.109,25			2.109,25	210,93	421,85	1.687,40
	38103	FZZ, Fa. Rechberger Geschir	2013	10	10	598,85			598,85	59,89	119,77	479,08
	38103	FZZ, Fa. Piantas künstl. Tannenb.	2013	10	10	1.857,22			1.857,22	185,72	371,44	1.485,78
	38103	FZZ, Schleuderstreuer	2014	10	10		5.147,33		5.147,33	514,73	514,73	4.632,60
	38103	FZZ, Sporttreff Dämpfer	2014	10	10		5.120,30		5.120,30	512,03	512,03	4.608,27
	38103	FZZ, Bühnenpodeste	2014	10	10		3.613,55		3.613,55	361,36	361,36	3.252,20
		Summe Freizeitzentrum				1.592.662,56	13.881,18		1.606.543,74	40.988,66	1.444.630,78	161.913,26
	2630	Sporthalle	1990	10	10	5.349,74			5.349,74	-	5.349,64	0,10
	2630	Sporthalle	1991	10	10	28.665,68			28.665,68	-	28.665,58	0,10
	2630	Sporthalle	1992	10	10	17.007,74			17.007,74	-	17.007,64	0,10
	2630	Sporthalle	1993	10	10	6.376,33			6.376,33	-	6.376,23	0,10
	2630	Sporthalle	1994	10	10	8.644,48			8.644,48	-	8.644,38	0,10
	2630	Sporthalle	1995	10	10	3.974,58			3.974,58	-	3.974,48	0,10
	2630	Sporthalle	1996	10	10	4.399,13			4.399,13	-	4.399,03	0,10
	2630	Sporthalle	1997	10	10	10.551,17			10.551,17	-	10.551,07	0,10
	2630	Sporthalle	1998	10	10	1.070,55			1.070,55	-	1.070,45	0,10
	2630	Sporthalle	1999	10	10	435,17			435,17	-	435,07	0,10
	2630	Sporthalle	2000	10	10	20.897,52			20.897,52	-	20.897,42	0,10
	2630	Sporthalle	2001	10	10	10.351,02			10.351,02	-	10.350,92	0,10
	2630	Kantine Sporthalle	2001	10	10	854,02			854,02	-	853,92	0,10
	2630	Betriebsausst. Sporthalle	2002	10	10	926,10			926,10	92,61	926,00	0,10
	2630	Betriebsausst. Kantine	2003	10	10	1.283,29			1.283,29	128,33	1.283,29	0,10
	2630	Neugest. Außenanlage	2004	10	10	269.930,29			269.930,29	26.993,03	269.930,29	0,10
	2630	Kantine, Gläserpöler	2005	10	10	1.860,00			1.860,00	186,00	1.860,00	0,10
	2630	Reinigungsmaschine	2005	10	10	5.971,37			5.971,37	597,14	5.971,37	0,10
	2630	Laufband	2006	10	10	1.200,00			1.200,00	120,00	1.080,00	120,00
	2630	Handballtore	2006	10	10	1.265,27			1.265,27	126,53	1.138,75	126,52
	2630	Trainingsgeräte	2006	10	10	8.571,66			8.571,66	857,17	7.714,33	857,33
	2630	Sporthalle, Teppich, ERC-Verein	2007	10	10	8.284,97			8.284,97	828,50	6.627,98	1.656,99
	2630	Sporthalle, Teppich, Bewegungsr.	2007	10	10	3.804,34			3.804,34	380,43	3.043,48	760,86
	2630	Sporthalle, Bänke, Tennisplatz	2007	10	10	2.062,22			2.062,22	206,22	1.649,78	412,44
	2630	Sporthalle, Judomatten	2007	10	10	2.880,90			2.880,90	288,09	2.304,72	576,18
	2630	Sporthalle, Arm-Beinpresse, Filn.	2007	10	10	11.105,70			11.105,70	1.110,57	8.884,56	2.221,14
	2630	Sporthalle, Garderobenschranke	2007	10	10	10.864,00			10.864,00	1.086,40	8.691,20	2.172,80
	2630	Sporthalle, Linienkehrmaschine+Bes	2007	10	10	484,95			484,95	48,50	387,97	96,99
	2630	Sporthalle, WC-Container, ERC-Vere	2007	10	10	3.502,52			3.502,52	350,25	2.802,02	700,50
	2630	Sporthalle, Teppich, ERC-Verein	2007	10	10	8.962,80			8.962,80	896,28	7.170,24	1.792,56

Posten- grup- pe	Teil- Abschnitt	Bezeichnung	Anschaf- fungs- datum	Nut- zungs- dauer	Afa in %	Anschaf- fungskosten bis 01.01.14 in €	Zugänge im lfd. Jahr 2014 in €	Abgänge im lfd. Jahr 2014 in €	Anschaf- fungskosten bis 31.12.14 in €	Abschrei- bung Haus- haltsjahr in €	kumulierte Abschreibung bis 31.12.14 in €	Buchwert 31.12.2014 in €
2630		Stadion, Schleppnetz	2007	10	10	1.075,00			1.075,00	107,50	860,00	215,00
2630		Sporthalle, Teppich ERC	2008	10	10	6.498,03			6.498,03	649,80	4.548,62	1.949,41
2630		Sporthalle, Regale	2008	10	10	1.484,96			1.484,96	148,50	1.039,47	445,49
2630		Trainingsgeräte	2008	10	10	3.433,50			3.433,50	343,35	2.403,45	1.030,05
2630		Tennis, Markise	2008	10	10	539,99			539,99	54,00	377,99	162,00
2630		Tennis, Abziehmatten	2008	10	10	947,31			947,31	94,73	663,12	284,19
2630		Kickbox, Kampfsportmatten	2009	10	10	2.646,00			2.646,00	264,60	1.587,60	1.058,40
2630		Fitnessgerät Black Bull	2009	10	10	3.544,00			3.544,00	354,40	2.126,40	1.417,60
2630		Sporthalle, Haartrockner	2011	10	10	681,24			681,24	68,12	272,50	408,74
2630		Sporthalle, Sprech anl. + Schlüsselh.	2012	10	10	496,16			496,16	49,62	148,85	347,31
2630		Sporthalle, Gymnastikmatten	2013	10	10	3.054,10			3.054,10	305,41	610,82	2.443,28
2630		Sporthalle, Beschallg.system	2014	10	10		887,55		887,55	88,76	88,76	798,80
26302		Stadion, Kinderfußballtore	2006	10	10	2.467,17			2.467,17	246,72	2.220,46	246,71
26302		Stadion, Waschmaschine	2007	10	10	4.773,37		4.773,37	-	-	-	-
26302		Stadion, Fahnenmast	2007	10	10	1.202,80			1.202,80	120,28	962,24	240,56
26302		Spielerkabinen Fußball	2008	10	10	7.258,42			7.258,42	725,84	5.080,89	2.177,53
26302		Stadion Toranzeige	2008	10	10	8.574,61			8.574,61	857,46	6.002,23	2.572,38
26302		Fußballtore	2008	10	10	749,00			749,00	74,90	524,30	224,70
26302		Tribüne Bänke	2008	10	10	2.135,42			2.135,42	213,54	1.494,79	640,63
26302		Fußball Rasenmarkierwagen	2009	10	10	1.177,97			1.177,97	117,80	706,78	471,19
26302		Tribüne Markise	2009	10	10	428,40			428,40	42,84	257,04	171,36
26302		Tribüne, Elektrolux Trockner	2010	10	10	1.025,96			1.025,96	102,60	512,98	512,98
26302		Stadion, Fa.Atmos Fußballtor	2012	10	10	866,40			866,40	86,64	259,92	606,48
26302		Stadion, Waschmaschine	2014	10	10		5.616,00		5.616,00	561,60	561,60	5.054,40
		Summe Sporthalle				516.597,32	6.503,55	4.773,37	518.327,50	39.975,04	483.352,62	34.975,28
2720		Volkshelm, Rollbehälter + Tische	2007	10	10	1.170,40			1.170,40	117,04	936,32	234,08
2720		Volkshelm, Tische + Sessel	2008	10	10	44.301,84			44.301,84	4.430,18	31.011,29	13.290,55
2720		VH, Bodenmasch.+ Waschmasch.	2011	10	10	756,17			756,17	75,62	302,47	453,70
2720		VH, Köhlschrank + Conrad Gong	2012	10	10	583,95			583,95	58,40	175,19	408,77
2720		VH, künstlicher Tannenbaum	2013	10	10	2.048,40			2.048,40	204,84	409,68	1.638,72
		Summe Volkshelm				48.860,76	-	-	48.860,76	4.886,08	32.834,94	16.025,82
2730		Bibliothek, div. Bücher	2013	10	10	11.978,93			11.978,93	1.197,89	2.395,79	9.583,14
2730		Bibliothek, Regale + 2 Bürosessel	2013	10	10	6.398,49			6.398,49	639,85	1.279,70	5.118,79
2730		Bibliothek, Laptop	2013	10	10	664,00			664,00	66,40	132,80	531,20
2730		Bibliothek, div. Bücher	2014	10	10		4.051,87		4.051,87	405,19	405,19	3.646,68
		Summe Bibliothek				19.041,42	4.051,87	-	23.093,29	2.309,33	4.213,47	18.879,82
2830		Archiv, PC	2007	10	10	420,00			420,00	42,00	336,00	84,00
2830		Archiv, Regale	2011	10	10	1.233,60			1.233,60	123,36	493,44	740,16
2830		Archiv, Bildschirm + Drucker	2012	10	10	646,60			646,60	64,66	193,98	452,62
2830		Archiv, 2 PCs	2014	10	10		825,42		825,42	82,54	82,54	742,88
		Summe Archiv				2.300,20	825,42	-	3.125,62	312,56	1.105,96	2.019,66
3200		Musikschule, Betriebsausst.	2005	10	10	4.522,34			4.522,34	452,23	4.522,33	0,10
3200		Musikschule, Piano	2007	10	10	7.700,00			7.700,00	770,00	6.160,00	1.540,00
3200		Musikschule, Waldhorn	2007	10	10	1.300,00			1.300,00	130,00	1.040,00	260,00
3200		Musikschule, Blockflöte	2007	10	10	575,74			575,74	57,57	460,60	115,14
3200		Musikschule, Dämmung Schlagzeug	2007	10	10	3.513,65			3.513,65	351,37	2.810,93	702,73
3200		Musikschule, Altquerflöte	2008	10	10	2.188,50			2.188,50	218,85	1.531,95	656,55
3200		Musikschule, Pendeltrockner	2008	10	10	990,19			990,19	99,02	693,13	297,06
3200		Musikschule, Schlagzeug	2008	10	10	3.219,00			3.219,00	321,90	2.253,30	965,70
3200		Musikschule, div. Möbel	2008	10	10	4.303,36			4.303,36	430,34	3.012,35	1.291,01
3200		Musikschule, Klangfarbe Aktivbox	2009	10	10	893,00			893,00	89,30	535,80	357,20
3200		Musikschule, div. Instrumente	2009	10	10	517,91			517,91	51,79	310,75	207,16
3200		Musikschule, Djembes	2009	10	10	881,00			881,00	88,10	528,60	352,40
3200		Musikschule, Querflöte	2009	10	10	680,00			680,00	68,00	408,00	272,00
3200		Musikschule, Cello	2009	10	10	980,00			980,00	98,00	588,00	392,00
3200		Musikschule, Violinenset + Gam.	2009	10	10	778,00			778,00	77,80	466,80	311,20
3200		Musikschule, 2 Oboe	2009	10	10	5.540,00			5.540,00	554,00	3.324,00	2.216,00
3200		Musikschule, PC	2009	10	10	630,00			630,00	63,00	378,00	252,00

Pos- ten- grup- pe	Teil- Abschnitt	Bezeichnung	Anschaf- fungs- datum	Nut- zungs- dauer	Afa in %	Anschaf- fungskosten bis 01.01.14 in €	Zugänge im Ild.Jahr 2014 in €	Abgänge im Ild.Jahr 2014 in €	Anschaf- fungskosten bis 31.12.14 in €	Abschrel- bung Haus- haltsjahr in €	kumulierte Abschreibung bis 31.12.14 in €	Buchwert 31.12.2014 in €
3200		Musikschule, Violin-Set 3/4 Violine	2010	10	10	600,00			600,00	60,00	300,00	300,00
3200		Musikschule, Verstärker	2010	10	10	666,00			666,00	66,60	333,00	333,00
3200		MS, Misch-u.Notenpult+Pendelh.	2010	10	10	711,90			711,90	71,19	355,95	355,95
3200		Musikschule, Büromöbel	2010	10	10	1.348,03			1.348,03	134,80	674,01	674,02
3200		Musikschule, Oboe	2011	10	10	1.440,00			1.440,00	144,00	576,00	864,00
3200		Musikschule, Möbel	2011	10	10	540,46			540,46	54,05	216,18	324,28
3200		Musikschule, Trampolin	2011	10	10	481,98			481,98	48,20	192,79	289,19
3200		MS, Pedalsch., Violine, Saxofong.	2011	10	10	681,20			681,20	68,12	272,48	408,72
3200		Musikschule, Schrank	2012	10	10	794,53			794,53	79,45	238,36	556,17
3200		Musikschule, Cello	2012	10	10	708,90			708,90	70,89	212,67	496,23
3200		Musikschule, Tenorsaxophon	2012	10	10	1.520,00			1.520,00	152,00	456,00	1.064,00
3200		Musikschule, Stageplano	2012	10	10	439,00			439,00	43,90	131,70	307,30
3200		Musikschule, Oboe	2012	10	10	2.750,00			2.750,00	275,00	825,00	1.925,00
3200		Musikschule, Digitalkamera	2012	10	10	1.371,90			1.371,90	137,19	411,57	960,33
3200		Musikschule, Kaffeemaschine	2012	10	10	1.700,00			1.700,00	170,00	510,00	1.190,00
3200		MS, Ikea - neues Musikzimmer	2013	10	10	1.649,77			1.649,77	164,98	329,95	1.319,82
3200		MS, Notenländer Bassverstärker	2013	10	10	1.986,70			1.986,70	198,67	397,34	1.589,36
3200		MS, B&S B-Bariton 4-ventilig	2013	10	10	4.090,00			4.090,00	409,00	818,00	3.272,00
3200		MS, div. Instrumente	2013	10	10	2.497,00			2.497,00	249,70	499,40	1.997,60
3200		MS, Vienna Violin, Cello-Set 1/2 II	2013	10	10	699,00			699,00	69,90	139,80	559,20
3200		MS, div. Instrumente	2014	10	10		14.247,88		14.247,88	1.424,79	1.424,79	12.823,09
		Summe Musikschule				65.889,06	14.247,88		80.136,94	8.013,69	38.339,53	41.797,50
3800		Altes Rathaus	1990	10	10	422,77			422,77	-	422,67	0,10
3800		Altes Rathaus	1991	10	10	930,06			930,06	-	929,96	0,10
3800		Altes Rathaus	1993	10	10	1.785,64			1.785,64	-	1.785,54	0,10
3800		Altes Rathaus	1995	10	10	2.205,16			2.205,16	-	2.205,06	0,10
3800		Altes Rathaus	1996	10	10	729,10			729,10	-	729,00	0,10
3800		Altes Rathaus	1997	10	10	2.922,50			2.922,50	-	2.922,40	0,10
3800		Altes Rathaus	1998	10	10	2.152,93			2.152,93	-	2.152,83	0,10
3800		Altes Rathaus	1999	10	10	672,17			672,17	-	672,07	0,10
3800		Altes Rathaus	2000	10	10	4.206,47			4.206,47	-	4.206,37	0,10
3800		Altes Rathaus	2001	10	10	454,82			454,82	-	454,72	0,10
3800		Altes Rathaus div. Neuansch.	2002	10	10	11.806,00			11.806,00	1.180,60	11.805,90	0,10
3800		Altes Rathaus div. Neuansch.	2003	10	10	3.873,12			3.873,12	387,31	3.873,12	0,10
3800		Altes Rathaus Spüler	2008	10	10	3.724,80			3.724,80	372,48	2.607,36	1.117,44
		Summe Altes Rathaus				35.885,54			35.885,54	1.940,39	34.767,00	1.118,64
6120		Hausnummerntafeln Gde. Straßen	2012	10	10	604,42			604,42	60,44	181,33	423,09
6400		Verkehrszzeichen	2008	10	10	12.683,89			12.683,89	1.268,39	8.878,72	3.805,17
6400		Verkehrszzeichen	2009	10	10	12.423,17			12.423,17	1.242,32	7.453,90	4.969,27
6400		Hundeschilder	2010	10	10	803,16			803,16	80,32	401,58	401,58
6400		Wegweiser	2010	10	10	2.242,23			2.242,23	224,22	1.121,11	1.121,12
6400		Verkehrszzeichen	2010	10	10	7.795,56			7.795,56	779,56	3.897,78	3.897,78
6400		Verkehrszzeichen+Hausnummern	2011	10	10	5.466,06			5.466,06	546,61	2.186,42	3.279,64
6400		Verkehrszzeichen+Hausnummern	2012	10	10	8.504,12			8.504,12	850,41	2.551,24	5.952,88
6400		Verkehrszzeichen+Hausnummern	2013	10	10	10.138,89			10.138,89	1.013,89	2.027,78	8.111,11
6400		Verkehrszzeichen+Hausnummern	2014	10	10		11.024,10		11.024,10	1.102,41	1.102,41	9.921,69
		Summe Verkehrszzeichen u.-spiegeln				60.661,50	11.024,10		71.685,60	7.168,56	29.802,28	41.883,32
8150		Spielpl.Waldenweg, Fußballtore	2007	10	10	2.592,92			2.592,92	259,29	2.074,34	518,58
8150		Spielpl.RBR, Spielgerät	2007	10	10	1.217,54			1.217,54	121,75	974,04	243,50
8150		Spielpl.RBR, Ballfang-Tornetz	2008	10	10	15.816,90			15.816,90	1.581,69	11.071,83	4.745,07
8150		Spielgeräte Gaswerkq.	2009	10	10	17.189,47			17.189,47	1.718,95	10.313,68	6.875,79
8150		Spielgeräte Spielpl. Kloster	2009	10	10	9.143,01			9.143,01	914,30	5.485,81	3.657,20
8150		Heurigenam. f. Spielplatz	2009	10	10	2.267,20			2.267,20	226,72	1.360,32	906,88
8150		Spielgeräte f. Spielplatz Kirche	2011	10	10	5.735,52			5.735,52	573,55	2.294,21	3.441,31
8150		Heurigenamltur FZZ	2013	10	10	1.947,00			1.947,00	194,70	389,40	1.557,60
8150		Generationenpark Baukosten	2014	25	4		287.835,58		287.835,58	11.513,42	11.513,42	276.322,16
8150		Klosterpark Erichl. Fitnessparc.	2014	25	4		10.196,00		10.196,00	407,84	407,84	9.788,16
8150		Klosterpark, Sanlerg. Mauer	2014	25	4		10.598,22		10.598,22	423,93	423,93	10.174,29
8150		Klosterpark Zaun Spielplatz	2014	10	10		1.855,24		1.855,24	185,52	185,52	1.669,72

Pos- ten- grup- pe	Teil- Abschnitt	Bezeichnung	Anschaf- fungs- datum	Nut- zungs- dauer	Afa in %	Anschaf- fungskosten bis 01.01.14 in €	Zugänge im lfd.Jahr 2014 in €	Abgänge im lfd.Jahr 2014 in €	Anschaf- fungskosten bis 31.12.14 in €	Abschrei- bung Haus- haltsjahr in €	kumulierte Abschreibung bis 31.12.14 in €	Buchwert 31.12.2014 in €
	8150	Klosterpark/RBR Babyschaukeln	2014	10	10		5.361,29		5.361,29	536,13	536,13	4.825,16
	8150	Grenzgraben, Spielgeräte	2014	10	10		18.223,40		18.223,40	1.822,34	1.822,34	16.401,06
	8150	RBR, Fußballtore u Basketball.korb	2014	10	10		733,48		733,48	73,35	73,35	660,13
	8150	Mühlgasse, Sitzkombi	2014	10	10		5.376,67		5.376,67	537,67	537,67	1.669,72
		Summe Spielplätze				55.909,56	340.179,88	-	396.089,44	21.091,16	49.463,83	343.456,33
	8170	Friedhof Betriebsausstattung	2005	10	10	5.763,00			5.763,00	576,30	5.763,00	0,10
	8170	Friedhof Rasenmäher	2007	10	10	1.188,00			1.188,00	118,80	950,40	237,60
	8170	Friedhof Holzkreuz	2007	10	10	451,00			451,00	45,10	360,80	90,20
	8170	Friedhof Pfleierköpfe	2007	10	10	3.899,40			3.899,40	389,94	3.119,52	779,88
	8170	Friedhof Durchgang	2007	10	10	9.661,20			9.661,20	966,12	7.728,96	1.932,24
	8170	Friedhof Gräberkammern	2007	10	10	97.327,44			97.327,44	9.732,74	77.861,96	19.465,48
	8170	Friedhof Mauergräber	2007	10	10	45.248,92			45.248,92	4.524,89	36.199,14	9.049,78
	8170	Friedhof Laptop	2008	10	10	420,00			420,00	42,00	294,00	126,00
	8170	Friedhof Schaukasten	2008	10	10	693,05			693,05	69,31	485,14	207,92
	8170	Friedhof div. Werkzeug	2008	5	20	1.159,51			1.159,51	231,90	1.159,51	0,10
	8170	Friedhof San. Gräber	2008	10	10	7.391,40			7.391,40	739,14	5.173,98	2.217,42
	8170	Friedhof Einfriedung	2008	10	10	9.235,99			9.235,99	923,60	6.465,19	2.770,80
	8170	Friedhof Gehweg	2008	10	10	32.466,53			32.466,53	3.246,65	22.726,57	9.739,96
	8170	Friedhof Gräberkammern	2009	10	10	58.200,00			58.200,00	5.820,00	34.920,00	23.280,00
	8170	Friedhof San. Mauergräber	2009	10	10	11.485,21			11.485,21	1.148,52	6.891,13	4.594,08
	8170	Friedhof Streuer	2009	10	10	1.794,00			1.794,00	179,40	1.076,40	717,60
	8170	Friedhof Winkelschleifer	2009	10	10	474,86			474,86	47,49	284,92	189,94
	8170	Friedhof Gräberkammern	2010	10	10	112.870,10			112.870,10	11.287,01	56.435,05	56.435,05
	8170	Friedhof Eingang	2010	10	10	5.687,29			5.687,29	568,73	2.843,65	2.843,64
	8170	Friedhof Tonanlage	2010	10	10	3.147,03			3.147,03	314,70	1.573,51	1.573,52
	8170	Friedhof Glockenständer	2011	10	10	1.062,00			1.062,00	106,20	424,80	637,20
	8170	Friedhof Urnenhain	2012	25	4	82.412,88			82.412,88	3.296,52	9.889,55	72.523,33
	8170	Friedhof Rasen + Bewässerung	2012	10	10	5.523,18			5.523,18	552,32	1.656,95	3.866,23
	8170	Friedhof Defibrillator	2013	5	20	2.221,93			2.221,93	444,39	888,77	1.333,16
	8170	Friedhof Gräberkammern	2013	10	10	57.487,01			57.487,01	5.748,70	11.497,40	45.989,61
	8170	FH Kippspelch., Akku-Set, Schlauch	2013	10	10	9.097,25			9.097,25	909,73	1.819,45	7.277,80
	8170	FH Aulbahr.San.Kältanlage	2013	10	10	22.698,00			22.698,00	2.269,80	4.539,60	18.158,40
	8170	FH Bohhammer	2014	10	10		564,66		564,66	56,47	56,47	508,19
	8170	FH neue Mauergräber	2014	10	10		47.884,27		47.884,27	4.788,43	4.788,43	43.095,84
	8170	FH Sanlerung.Kühlboxen	2014	10	10		9.044,28		9.044,28	904,43	904,43	8.139,85
	8170	FH, Gehwege	2014	10	10		3.745,69		3.745,69	374,57	374,57	3.371,12
	8170	FH Sanlerg. Heizung	2014	10	10		6.607,93		6.607,93	660,79	660,79	5.947,14
		Summe Friedhof				589.066,18	67.846,83	-	656.913,01	61.084,67	309.814,03	347.099,18
	8310	Badeseo Gebäude + Aussenanl.	1997	10	10	2.995,75			2.995,75	-	2.995,65	0,10
	8310	Badeseo Gebäude + Aussenanl.	2001	10	10	3.374,25			3.374,25	-	3.374,15	0,10
	8310	Gemeindeteich Betriebsausst.	2002	10	10	20.922,96			20.922,96	2.092,30	20.922,86	0,10
	8310	Gemeindeteich Betriebsausst.	2003	10	10	61.016,85			61.016,85	6.101,69	61.016,85	0,10
	8310	Gemeindeteich Betriebsausst.	2004	10	10	11.429,57			11.429,57	1.142,96	11.429,57	0,10
	8310	Gemeindeteich,Maschengitterz.	2005	10	10	1.019,66			1.019,66	101,97	1.019,66	0,10
	8310	Gemeindeteich Betriebsausst.	2005	10	10	6.036,00			6.036,00	603,60	6.036,00	0,10
	8310	Gemeindeteich Spielgeräte	2006	10	10	1.368,77			1.368,77	136,88	1.231,90	136,87
	8310	Gemeindeteich Defibrillator	2007	10	10	1.455,00			1.455,00	145,50	1.164,00	291,00
	8310	Gemeindeteich Eventbereich	2007	10	10	135.814,13			135.814,13	13.581,41	108.651,31	27.162,82
	8310	Gemeindeteich,Gegensprechanl.	2008	10	10	1.940,00			1.940,00	194,00	1.358,00	582,00
	8310	Gem.teich,Beachvolleyballnetz	2009	10	10	1.236,75			1.236,75	123,68	742,05	494,70
	8310	Gem.teich,Schaukasten+ f.Hilfek.	2009	10	10	490,68			490,68	49,07	294,41	196,27
	8310	Gem.teich, Einstiegstelle	2009	10	10	6.305,00			6.305,00	630,50	3.783,00	2.522,00
	8310	Gemeindeteich, Fa.Redcoon, PC	2012	10	10	552,70			552,70	55,27	165,81	386,89
	8310	Gemeindeteich, Sitzgruppen	2014	10	10		3.488,12		3.488,12	348,81	348,81	3.139,31
		Summe Gemeindeteich				255.958,07	3.488,12	-	259.446,19	25.307,62	224.534,03	34.912,56

Pos- ten- grup- pe	Teil- abschnitt	Bezeichnung	Anschaf- tungs- datum	Nut- zung- dauer	Ala in %	Anschaf- tungskosten bis 01.01.14 In €	Zugänge im Jahr 2014 In €	Abgänge im Jahr 2014 In €	Anschaf- tungskosten bis 31.12.14 In €	Abschrei- bung Haus- haltsjahr In €	kumulierte Abschreibung bis 31.12.14 In €	Buchwert 31.12.2014 In €
8530	Summe	Gasthaus Oase	2007	10	10	40.744,69	-	-	40.744,69	4.074,47	32.595,76	8.148,93
85301		Milgazzhaus Betriebsausst.	2005	10	10	8.627,39			8.627,39	862,74	8.627,39	0,10
85301		Milgazzhaus, Transportwagen	2006	10	10	1.910,71			1.910,71	191,07	1.719,64	191,07
85301		Milgazzhaus, Klappstühle	2006	10	10	1.230,00			1.230,00	123,00	1.107,00	123,00
85301		Milgazzhaus, Garderobenschrank	2006	10	10	514,25			514,25	51,43	462,84	51,42
85301		Milgazzhaus, Garderobenschrank	2006	10	10	720,79			720,79	72,08	648,71	72,08
85301		Milgazzhaus, Beschallungsanlage	2007	10	10	8.405,02			8.405,02	840,50	6.724,82	1.681,20
85301		Milgazzhaus, Spüler	2007	10	10	3.566,69			3.566,69	356,67	2.853,35	713,34
85301		Milgazzhaus, Leinwand, Froje.	2007	10	10	2.137,50			2.137,50	213,75	1.710,00	427,50
85301		Milgazzhaus, Dienststuhl	2007	10	10	501,18			501,18	50,12	400,95	100,23
85301		Milgazzhaus, Urinal	2008	10	10	2.120,66			2.120,66	212,07	1.484,46	636,20
85301		Milgazzhaus, Flegelschrank	2009	10	10	1.463,42			1.463,42	146,34	878,05	585,37
85301		Milgazzhaus, Kesseltannenbaum	2013	10	10	1.067,00			1.067,00	106,70	213,40	853,60
85301		Milgazzhaus, Deibelhahor	2013	5	20	1.851,61			1.851,61	370,32	740,64	1.110,97
85301		Milgazzhaus, Tisch+Transportw.	2014	10	10	34.117,22	11.747,67	-	45.864,89	1.174,77	1.174,77	10.572,90
		Summe Milgazzhaus				34.117,22	11.747,67	-	45.864,89	4.771,95	28.746,02	17.118,97
		GESAMTSUMME AMTS-, BETRIEBS-, und GESCHAFTSAUSST.				5.760.239,25	1.039.972,38	4.773,37	6.402.039,28	514.051,20	4.246.682,02	2.552.990,12

Pos-ten-grup-pe	Teil-Abchnitt	Bezeichnung	Anschaf-fungs-da-tum	Nut-zungs-da-uer	Afa in %	Anschaf-fungskosten bis 01.01.14 in €	Zugänge im lfd.Jahr 2014 in €	Abgänge im lfd.Jahr 2014 in €	Anschaf-fungskosten bis 31.12.14 in €	Abschrei-bung Haus-haltsjahr in €	kumulierte Abschreibung bis 31.12.14 in €	Buchwert 31.12.2014 in €	
05	SONDERANLAGEN												
	2690	Klosterpark Yolatesweg	2014	25	4		10.752,00		10.752,00	430,08	430,08	10.321,92	
	2690	Bewegungsarena	2014	25	4		6.786,12		6.786,12	271,44	271,44	6.514,68	
	5230	Altstoffsammelinsel - Schilder	2011	10	10	442,32			442,32	44,23	176,93	265,39	
	6120	Parkplatz Friedhof	2013	25	4	93.133,15			93.133,15	3.725,33	7.450,65	85.682,50	
	6120	Öffentl.Beleucht.Parkstr.-Holzbr.	2013	25	4	10.294,42			10.294,42	411,78	823,55	9.470,87	
	6120	Bründlbrücke	2013	25	4	97.310,40			97.310,40	3.892,42	7.784,83	89.525,57	
	6120	Bründlbrücke u. -steg	2014	25	4		37.802,68		37.802,68	1.512,11	1.512,11	36.290,57	
	6120	Brücke Mariensäule	2014	25	4		62.884,12		62.884,12	2.515,36	2.515,36	60.368,76	
	6120	Wegbeleuchtg. Gubinwehr	2014	25	4		9.358,56		9.358,56	374,34	374,34	8.984,22	
	6390	Lärmschutz A2	2004	25	4	1.161,67			1.161,67	46,47	511,15	650,52	
	6390	Gewässerbau	2004	25	4	11.640,00			11.640,00	465,60	5.121,60	6.518,40	
	6390	Gewässerbau	2005	25	4	89.984,56			89.984,56	3.599,38	35.993,82	53.990,74	
	6390	Gewässerb.,Ufermauer Brücke	2008	25	4	214.697,83			214.697,83	8.587,91	60.115,39	154.582,44	
	6390	Wehrgasse											
	6390	Gewässerb.,Ufermauer Brücke	2009	25	4	103.537,37			103.537,37	4.141,49	37.883,30	65.654,07	
	6490	Wehrgasse											
		Bushaltestelle u. Schutzweg	2009	25	4	35.340,93			35.340,93	1.413,64	8.481,82	26.859,11	
	6390	Schillerstr./Martonyg.											
		Umbau Gubinwehr	2012	25	4	21.717,50			21.717,50	868,70	2.606,10	19.111,40	
	6390	Gewässerbau Bründlbrücke	2013	25	4	57.501,00			57.501,00	2.300,04	4.600,08	52.900,92	
	6390	Gewässerbau Gubinwehr	2013	25	4	939.168,24			939.168,24	37.566,73	75.133,46	864.034,78	
	6390	Gewässerbau Gubinwehr	2014	25	4		160.662,57		160.662,57	6.426,50	6.426,50	154.236,07	
	8520	Altstoffsammelinsel	2001	25	4	21.582,57			21.582,57	863,30	11.646,57	9.936,00	
	8520	Brauhausstr./Garteng.											
	8520	Brauhausstr. Zaun	2009	10	10	4.236,58			4.236,58	423,66	3.638,25	598,33	
	8520	Altstoffsammelinsel, Ausstatt.	2002	10	10	4.954,53			4.954,53	495,45	4.954,43	0,10	
	8520	Altstoffsammelinsel	2008	25	4	37.998,97			37.998,97	1.519,96	10.639,71	27.359,26	
	8520	Anningerstr./Parkstr.											
	8520	Altstoffsammelinsel Aug. Zaun	2009	10	10	3.177,43			3.177,43	317,74	1.908,46	1.270,97	
		Altstoffsammelinsel Zaun	2010	10	10	5.325,97			5.325,97	532,60	2.662,99	2.662,98	
	8520	Buchenweg + Grenzgasse											
		Altstoffsammelinsel	2011	10	10	607,65			607,65	60,77	243,06	364,59	
	8520	Lindenweg, Teich											
	8520	Altstoffsammelinsel Friedhofstr.	2014	10	10		20.359,23		20.359,23	2.035,92	2.035,92	18.323,31	
	GESAMTSUMME SONDERANLAGEN						1.753.813,09	308.605,28	-	2.062.418,37	84.842,96	295.939,92	1.766.478,45
680	ANLAGENABSCHREIBUNG										2.453.433,48	40.766.012,65	

Posten- grup- pe	Teil- Ab- schnitt	Bezeichnung	Parzellen Grst.Nr.	m ²	Preis pro m ²	Anschaf- fungskosten bis 01.01.14 in €	Zugänge im lfd.Jahr 2014 in €	Abgänge im lfd.Jahr 2014 in €	Anschaf- fungskosten bis 31.12.14	Abschrei- bung Haus- haltsjahr in €	kumulierte Abschreibung bis 31.12.14 in €	Buchwert 31.12.14 in €
00	Grundstücke											
	8200	Wirtschaftshof/Abfallwirtschaftszentrum	326/3+328/1	5.163	100	516.300,00			516.300,00			516.300,00
	8200	Wirtschaftshof/Abfallwirtschaftsz.südlich	812/9	715	100	71.500,00			71.500,00			71.500,00
	8200	Wirtschaftshof/Abfallw.Hauptstraße 65	.225	2.361	100	236.100,00			236.100,00			236.100,00
		SUMME GRUNDSTÜCKE				823.900,00	-		823.900,00	-	-	823.900,00
Pos- ten- grup- pe	Teil- Ab- schnitt	Bezeichnung	Anschaf- fungs- datum	Nut- zungs- dauer	Afa in %	Anschaf- fungskosten bis 01.01.14 in €	Zugänge im lfd.Jahr 2014 in €	Abgänge im lfd.Jahr 2014 in €	Anschaf- fungskosten bis 31.12.14	Abschrei- bung Haus- haltsjahr in €	kumulierte Abschreibung bis 31.12.14 in €	Buchwert 31.12.14 in €
0	8200	Asphaltierung	1996	10	10	12.933,66			12.933,66	-	12.933,56	0,10
	8200	Abfallwirtschaftszentrum	1972	25	4	249.600,00			249.600,00	-	249.599,90	0,10
	8200	Einfahrt	2000	10	10	5.212,53			5.212,53	521,25	5.212,43	0,10
	8200	Einfahrt	2011	10	10	94.964,12			94.964,12	9.496,41	37.985,65	56.978,47
		SUMME				362.710,31	-		362.710,31	10.017,67	305.731,54	56.978,77
10	Gebäude											
	8200	Gesamtgeb. Bauhof	1979	25	4	2.295.300,00			2.295.300,00	-	2.295.299,90	0,10
	8200	Umwelthalle	1990	25	4	96.146,16			96.146,16	3.845,85	92.300,31	3.845,85
	8200	Streuguthalle	1996	25	4	5.981,47			5.981,47	239,26	4.306,66	1.674,81
	8200	Elektrische Tore	1999	25	4	97.471,97			97.471,97	3.898,88	58.483,18	38.988,79
	8200	Abfallwirtschaftszentrum	1999	25	4	457.668,49			457.668,49	18.306,74	274.601,10	183.067,39
	8200	Sondercontainer	2000	25	4	8.406,25			8.406,25	336,25	4.707,50	3.698,75
	8200	Holz-Aussen-Anlage	2002	25	4	799,80			799,80	31,99	415,89	383,91
	8200	Instandh. Gebäude	2003	25	4	6.791,88			6.791,88	271,68	3.260,11	3.531,77
	8200	Instandh. Gebäude	2004	25	4	10.171,50			10.171,50	406,86	4.475,46	5.696,04
	8200	Instandh. Gebäude	2005	25	4	5.156,07			5.156,07	206,24	2.062,43	3.093,64
	8200	Instandh. Gebäude	2006	25	4	6.871,41			6.871,41	274,86	2.748,56	4.122,85
	8200	Bürocontainer	2007	25	4	12.906,48			12.906,48	516,26	4.130,07	8.776,41
	8200	Instandh. Gebäude	2008	25	4	7.891,92			7.891,92	315,68	2.209,74	5.682,18
	8200	Mewald-Schiebetor Einfahrt	2012	25	4	5.267,10			5.267,10	210,68	632,05	4.635,05
	8200	Dachsanlerung	2014	25	4		4.261,09		4.261,09	170,44	170,44	4.090,65
		SUMME				3.016.830,50	4.261,09		3.021.091,59	29.031,66	2.749.803,42	271.288,17
20	Maschinen und maschinelle Anlagen											
	8200	Honda Einachsger.+Mähbalken	1992	10	10	3.340,98			3.340,98	-	3.340,88	0,10
	8200	Honda HR 216 Rasenmäher	1992	10	10	1.275,92			1.275,92	-	1.275,82	0,10
	8200	Master Heizkanone B100E	1993	10	10	658,78			658,78	-	658,68	0,10
	8200	Honda Rasenmäher HR2160	1993	10	10	3.012,58			3.012,58	-	3.012,48	0,10
	8200	Heckenschere Arge Little W.	1993	10	10	390,99			390,99	-	390,89	0,10
	8200	Stihl Motorsense FS106	1993	10	10	423,32			423,32	-	423,22	0,10
	8200	Honda Stromerzeuger EC2200	1994	10	10	813,94			813,94	-	813,84	0,10
	8200	Honda Rasenmäher HRD535	1995	10	10	1.307,38			1.307,38	-	1.307,28	0,10
	8200	Stihl Motorsense FS108	1995	10	10	483,06			483,06	-	482,96	0,10
	8200	Stihl 025 Motorsäge m.autom.Kettenbr.	1995	10	10	497,88			497,88	-	497,78	0,10
	8200	Honda Einachsschlepper F360	1996	10	10	1.962,17			1.962,17	-	1.962,07	0,10

Posten- grup- pe	Teil- Ab- schnitt	Bezeichnung	Anschaf- fungs- datum	Nut- zungs- dauer	Afa in %	Anschaf- fungskosten bis 01.01.14 in €	Zugänge im lfd.Jahr 2014 in €	Abgänge im lfd.Jahr 2014 in €	Anschaf- fungskosten bis 31.12.14	Abschrei- bung Haus- haltsjahr in €	kumulierte Abschreibung bis 31.12.14 in €	Buchwert 31.12.14 in €
	8200	Schlagschraubm.Kawasaki KPT1460	1996	10	10	390,98			390,98	-	390,88	0,10
	8200	LEMA Heißwasserhochdruckreiniger	1999	10	10	1.680,36			1.680,36	-	1.680,26	0,10
	8200	Baukreissäge ATU450	2002	10	10	575,28			575,28	-	575,18	0,10
	8200	Master Heizkanone	2003	10	10	815,07			815,07	-	814,97	0,10
	8200	Werkzeugwagen mit Sorliment Beta	2003	10	10	2.563,17			2.563,17	-	2.563,07	0,10
	8200	Kompressor Profi Twister	2004	10	10	1.888,20			1.888,20	0,00	1.888,10	0,10
	8200	Laubgebläse Stihl	2004	10	10	468,00			468,00	0,00	467,90	0,10
	8200	Makita Bandschleifer	2007	10	10	509,59			509,59	50,96	407,67	101,92
	8200	Tauchpumpe	2007	10	10	1.374,66			1.374,66	137,47	1.099,73	274,93
	8200	Kompressor	2007	10	10	1.041,25			1.041,25	104,13	833,01	208,25
	8200	Makita Bandschleifer	2008	10	10	606,87			606,87	60,69	424,81	182,06
	8200	div. Werkzeug	2008	5	20	12.033,89			12.033,89	0,00	12.033,79	0,10
	8200	Motorhacke VIKING VH 440	2008	10	10	607,52			607,52	60,75	425,26	182,26
	8200	Motor Sense Stihl FR 350	2008	10	10	1.233,96			1.233,96	123,40	863,77	370,19
	8200	Sprühgerät MC 30	2008	10	10	2.435,54			2.435,54	243,55	1.704,88	730,66
	8200	Lacktrockenwagen	2008	10	10	2.889,32			2.889,32	288,93	2.022,52	866,80
	8200	Absauganlage Fa. Schleifer	2009	10	10	941,67			941,67	94,17	565,00	376,67
	8200	Hobelmaschine Bernardo FS 41 N	2009	10	10	4.773,89			4.773,89	477,39	2.864,33	1.909,56
	8200	div. Werkzeug	2009	10	10	8.600,17			8.600,17	860,02	5.160,10	3.440,07
	8200	Schweißgerät Iwetec Max 1600 Plus	2009	10	10	672,13			672,13	67,21	403,28	268,85
	8200	Stromaggregat Endress 13 KVA	2009	10	10	7.754,91			7.754,91	775,49	4.652,95	3.101,96
	8200	Streuallsilo+Beleucht+Fundam+Blitzsch.	2010	10	10	104.584,69	-		104.584,69	10.458,47	52.292,35	52.292,35
	8200	div. Werkzeug	2010	10	10	1.151,10	-		1.151,10	115,11	575,55	575,55
	8200	Bandschleifmaschine BKS 2400 Holzmann	2010	10	10	1.949,28	-		1.949,28	194,93	974,64	974,64
	8200	Kreissäge Holzmann	2010	10	10	2.624,40	-		2.624,40	262,44	1.312,20	1.312,20
	8200	Holzbandsäge HBS 470 Holzmann	2010	10	10	952,80	-		952,80	95,28	476,40	476,40
	8200	div.Schleifer,Sägeblätter,Fräsmessersets	2010	10	10	3.668,98	-		3.668,98	366,90	1.834,49	1.834,49
	8200	div. Werkzeug Hansa Flex u. Krawany	2011	10	10	536,06			536,06	53,61	214,42	321,64
	8200	div. Werkzeug Fa. Krawany	2011	10	10	1.468,91			1.468,91	146,89	587,56	881,35
	8200	Kompressor Fa. Krawany	2011	10	10	792,43			792,43	79,24	316,97	475,46
	8200	Bohrschrauber Fa. Krawany	2011	10	10	805,96			805,96	80,60	322,38	483,58
	8200	Industrie-Staubsauger Fa. Schäfer	2011	10	10	596,64			596,64	59,66	238,66	357,98
	8200	Saughäcksler,Spannungsprüfgerät	2012	10	10	925,20	-		925,20	92,52	277,56	647,64
	8200	div. Werkzeug	2012	10	10	961,58	-		961,58	96,16	288,47	673,11
	8200	div. Werkzeug	2013	10	10	3.559,99			3.559,99	356,00	712,00	2.847,99
	8200	Klappdach,Kompressor,Gehrungssäge;	2013	10	10	4.374,68			4.374,68	437,47	874,94	3.499,74
	8200	Lagerhaus, Rasenmäher	2013	10	10	1.608,38			1.608,38	160,84	321,68	1.286,70
	8200	Heckenschere, Krawany	2014	10	10		584,95		584,95	58,50	58,50	526,46
	8200	Fahrgerüst, Krawany	2014	10	10		1.520,84		1.520,84	152,08	152,08	1.368,76
	8200	Akku-Bohrhammer, Krawany	2014	10	10		485,10		485,10	48,51	48,51	436,59
	8200	Akku-Schlagbohrschr.,Krawany	2014	10	10		368,10		368,10	36,81	36,81	331,29
	8200	Motorzettensäge, Lagerhaus	2014	10	10		634,83		634,83	63,48	63,48	571,35
		SUMME				198.584,51	3.593,82	-	202.178,33	16.759,64	117.987,02	84.191,31
40	Betriebs- und Geschäftsausstattung											
	8200	Flaschenkühlschrank	1992	10	10	684,58			684,58	-	684,48	0,10
	8200	Container	1992	10	10	5.563,83			5.563,83	-	5.563,73	0,10

Pos-ten-grup-pe	Teil-Ab-schnitt	Bezeichnung	Anschaf-fungs-da-tum	Nut-zungs-dauer	Afa in %	Anschaf-fungskosten bis 01.01.14 in €	Zugänge im lfd.Jahr 2014 in €	Abgänge im lfd.Jahr 2014 in €	Anschaf-fungskosten bis 31.12.14	Abschrei-bung Haus-haltsjahr in €	kumulierte Abschreibung bis 31.12.14 in €	Buchwert 31.12.14 in €
	8200	Bauernmarktstände	1993	10	10	10.937,26			10.937,26	-	10.937,16	0,10
	8200	Garderobenschrankverbau	1996	10	10	19.952,24			19.952,24	-	19.952,14	0,10
	8200	13 Stühle	1996	10	10	1.851,70			1.851,70	-	1.851,60	0,10
	8200	Werkzeugschrank 1900X	2002	10	10	1.569,72			1.569,72	-	1.569,62	0,10
	8200	Werkzeugschrank 1900X	2002	10	10	1.569,72			1.569,72	-	1.569,62	0,10
	8200	Defibrillator	2003	10	10	2.132,57			2.132,57	-	2.132,47	0,10
	8200	3 Telefone	2003	10	10	490,61			490,61	-	490,51	0,10
	8200	Laptop	2006	10	10	1.089,08			1.089,08	108,91	980,16	108,92
	8200	Drucker	2006	10	10	326,78			326,78	32,68	294,09	32,69
	8200	Schiebeltruhe	2006	10	10	545,81			545,81	54,58	491,23	54,58
	8200	Ladegerät für Fahrzeugbatterien	2007	10	10	642,97			642,97	64,30	514,36	128,61
	8200	Rollcontainer	2007	10	10	765,46			765,46	76,55	612,34	153,12
	8200	Werkzeugschrank	2007	10	10	1.140,39			1.140,39	114,04	912,31	228,08
	8200	Klimanlage f. Mannschaftsraum	2007	10	10	516,97			516,97	51,70	413,56	103,41
	8200	Telefonanlage	2009	10	10	2.735,59			2.735,59	273,56	1.945,66	789,93
	8200	Schilder-Abfalltrennung Fa. AMP	2011	10	10	552,44			552,44	55,24	220,98	331,46
	8200	Feuerlöscher, Kistenrodeln	2011	10	10	494,67			494,67	49,47	197,87	296,80
	8200	Defibrillator Fa. Roraco	2011	10	10	417,08			417,08	41,71	166,83	250,25
	8200	Cerberus PC und Drucker	2012	10	10	903,78			903,78	90,38	271,13	632,65
	8200	Augendusche	2013	10	10	620,03			620,03	62,00	124,01	496,02
	8200	Brandau, Gaskessel	2013	10	10	3.260,00			3.260,00	326,00	652,00	2.608,00
	8200	2 Kühlschränke	2013	10	10	733,56			733,56	73,36	146,71	586,85
	8200	Schlüsselschrank	2014	10	10		419,12		419,12	41,91	41,91	377,21
	8200	Bauzaun	2014	10	10		1.989,42		1.989,42	198,94	198,94	1.790,48
	8200	2 Pcs	2014	10	10		777,27		777,27	77,73	77,73	699,54
	8200	15 Stück Wandascher	2014	10	10		814,05		814,05	81,41	81,41	732,65
	8200	Kärcher	2014	10	10		2.164,70		2.164,70	216,47	216,47	1.948,23
	8200	Alarmanlage, Essecca	2014	10	10		2.582,81		2.582,81	258,28	258,28	2.324,53
	8200	Abfallsammelwagen	2014	10	10		2.600,00		2.600,00	260,00	260,00	2.340,00
	8200	Handy Bereichsleiter	2014	5	20		696,54		696,54	139,31	139,31	557,23
		SUMME				59.496,84	12.043,91	-	71.540,75	2.748,51	53.968,61	17.572,14
40	Fahrzeuge											
	8200	N-544.X14 Kramer 312 SL-Bagger	1987	10	10	61.097,51	<i>abgemeldet per 13.2.13</i>		61.097,51	-	61.097,41	0,10
	8200	N-844.J22 Gutbrod 4200-Traktor	1988	10	10	23.724,39	<i>verkauft</i>	23.724,39	-	-	-	-
	8200	N-614.B24 Mercedes 1929 AK-LKW	1989	10	10	110.248,31			110.248,31	-	110.248,21	0,10
	8200	MD-991H Mercedes 1722/39-LKW	1990	10	10	nicht feststellbar			-	-	-	0,10
	8200	Straßenwaschwagenaufbau	1990	10	10	87.002,63			87.002,63	-	87.002,53	0,10
	8200	Hiab Kran zu Mercedes 1929	1990	10	10	19.205,16			19.205,16	-	19.205,06	0,10
	8200	MD-611Y Mercedes 1314 KO 33-LKW	1991	10	10	94.482,90			94.482,90	-	94.482,80	0,10
	8200	Staplereinrichtung zu Kr.312	1992	10	10	1.460,29			1.460,29	-	1.460,19	0,10
	8200	Standardschaukel zu Kr.312	1993	10	10	1.717,99			1.717,99	-	1.717,89	0,10
	8200	MD-56PP Mercedes 2024 AK-LKW	1994	10	10	206.930,51			206.930,51	-	206.930,41	0,10
	8200	MD-59EJ Kubota B 1550 HDS-Traktor	1994	10	10	38.145,20			38.145,20	-	38.145,10	0,10
	8200	MD-642A Unimog U 90-LKW	1996	10	10	72.309,41			72.309,41	-	72.309,31	0,10
	8200	Silostrumat zu Merc.1929	1997	10	10	47.505,36			47.505,36	-	47.505,26	0,10
	8200	MD-201CK VW Pritsche TDI, 77KW	2003	10	10	21.857,05			21.857,05	-	21.856,95	0,10

Posten- grup- pe	Teil- Ab- schnitt	Bezeichnung	Anschaf- fungs- datum	Nut- zungs- dauer	Afa in %	Anschaf- fungskosten bis 01.01.14 in €	Zugänge im lfd.Jahr 2014 in €	Abgänge im lfd.Jahr 2014 in €	Anschaf- fungskosten bis 31.12.14	Abschrei- bung Haus- haltsjahr in €	kumulierte Abschreibung bis 31.12.14 in €	Buchwert 31.12.14 in €
	8200	MD-451CI VW Pritsche TDI, 63KW	2003	10	10	18.623,37			18.623,37	-	18.623,27	0,10
	8200	MD-588CU VW Kastenwagen TDI	2004	10	10	18.640,01			18.640,01	1.864,00	18.639,91	0,10
	8200	MD-402BW Caterpillar	2006	10	10	49.155,00			49.155,00	4.915,40	49.154,90	0,10
	8200	MD-578BT Kehrmaschine MFH 2500	2006	10	10	117.565,20			117.565,20	11.756,42	117.565,10	0,10
	8200	Ladekran	2006	10	10	54.240,00			54.240,00	5.423,90	54.239,90	0,10
	8200	MD-250EG Kastenwagen TDI	2007	10	10	21.524,27			21.524,27	2.152,43	17.219,42	4.304,85
	8200	MD-274EG VW-Pritsche LR TDI	2007	10	10	22.207,64			22.207,64	2.220,76	17.766,11	4.441,53
	8200	MD-275EG VW Doka-Pritsche TDI	2007	10	10	20.623,37			20.623,37	2.062,34	16.498,70	4.124,67
	8200	MD-204EY Wasserwerksf.Mercedes Vito	2008	10	10	32.358,68			32.358,68	3.235,87	22.651,08	9.707,60
	8200	MD-423HG Unimog NEU ab 7.11.2012	2012	10	10	121.755,30	-		121.755,30	12.175,53	36.526,59	85.228,71
	8200	MD-428HG Radlader	2013	10	10	55.106,43			55.106,43	5.510,64	11.021,29	44.085,14
	8200	MD-558HV Pritsche LR BMT TDI	2013	10	10	24.671,67			24.671,67	2.467,17	4.934,33	19.737,34
	8200	MD-62WS Mercedes Vito Ehrungsbus	2013	10	10	36.320,31			36.320,31	3.632,03	7.264,06	29.056,25
	8200	MD-847IC Caddy	2014	10	10		19.012,39		19.012,39	1.901,24	1.901,24	17.111,15
	8200	MD-758II Traktor Iseki	2014	10	10		30.122,03		30.122,03	3.012,20	3.012,20	27.109,83
		SUMME				1.378.477,96	49.134,42	23.724,39	1.403.887,99	62.329,93	1.158.979,22	244.908,87
		GESAMTSUMME BAUHOF				5.840.000,12	69.033,24	23.724,39	5.885.308,97	120.887,40	4.386.469,81	1.498.839,26
		Anlagenabschreibung - Diverse								2.453.433,48		49.031.212,65
		Anlagenabschreibung - Bauhof								120.887,40		1.498.839,26
		ANLAGENABSCHREIBUNG 2014								2.574.320,88		50.530.051,91

